

AKBANK

Türkiye'nin yenilikçi gücü

AKBANK ÇOCUK TİYATROSU

Perdelerini açtığı ilk günden bu yana 35 yılı geride bırakan Akbank Çocuk Tiyatrosu, İstanbul başta olmak üzere Türkiye'nin dört bir yanını dolaştığı Anadolu turneleriyle yüz binlerce çocuğa tiyatroyun heyecanını, hüznünü ve keyfini ulaştırmıştır.

1972'de Dormen Tiyatrosu'nun kapanmasının ardından dağılan kadronun bir kısmının Akbank Çocuk Tiyatrosu adı altında toplanmasıyla temelleri atılan Akbank Çocuk Tiyatrosu, o günden bugüne sahnesinde birçok ilki gerçekleştirmiştir. Anadolu'da ve Avrupa'da turnelere çıkan ilk çocuk tiyatrosu olan Akbank Çocuk Tiyatrosu, aynı zamanda seyircinin sahnede oyunun bir parçası olarak yer aldığı interaktif oyun biçiminin de ilk temsilcisi olmuştur.

Perdelerini ilk kez Erol Günaydın'ın "Elma Dersem Çık" oyunu ile açan Akbank Çocuk Tiyatrosu'nun ilk oyuncularında, Erol Günaydın, Perran Kutman, Kerem Yılmaz, Göksel Kortay, Bülent Kayabaş, Ali Tara, Selim Naşit Özcan, Alpay İzer, Günfer Feray, Yüksel Gözen, Zeynep Tedü, Ayla Aslan, Enver Demirkıran, Nahit Güvendi, Hayrettin Aslan ve daha niceleri yer almıştır. Erol Günaydın tarafından yeni bir bakış açısıyla yazılan Keloğlan, Nasrettin Hoca, Orta Oyunu ve Meddah, Akbank Çocuk Tiyatrosu sahnesinde ilk kez alışılmış kalıpların dışında yorumlanmıştır.

İlerleyen yıllarda Erol Günaydın'dan yönetmenlik ve oyun yazarlığı görevlerini devralan Çetin İpekkaya, Alpay İzer ve Işıl Kasapoğlu, Akbank Çocuk Tiyatrosu'nu yepyeni oyunlara, anlatılara ve serüvenlere taşımıştır. Bu yıllarda Akbank Çocuk Tiyatrosu sahnesi kuklaların seslendirdiği bir operaya da, Keloğlan'ın masaldan kaçtığı oyunlara da ev sahipliği yapmıştır.

Bugün üçüncü kuşak izleyicileriyle buluşan Akbank Çocuk Tiyatrosu, 30 yıl öncesinin seyircilerinin çocuklarına perdelerini açmaktadır. Geçmişten bugüne ülkemizde potansiyel bir tiyatro seyircisinin oluşmasına önemli katkıları olan Akbank Çocuk Tiyatrosu, 2007 ilkbaharında gerçekleştirdiği 35 şehirlik Türkiye turnesi ile on binlerce çocuğa ulaşmıştır. Gidilen her ilde büyük bir ilgiyle karşılanan Akbank Çocuk Tiyatrosu, 35. yılını kutladığı bu turnede Erzurum'dan Gaziantep'e, Manisa'dan Ordu'ya karış karış Türkiye'yi dolaşmıştır.

İÇİNDEKİLER

BÖLÜM I - GENEL BİLGİLER 01 BAŞLICA FİNANSAL GÖSTERGELER 02 OLAĞAN GENEL KURUL TOPLANTISI GÜNDEMİ 03 AKBANK'IN VİZYONU, MİSYONU, STRATEJİK HEDEFLERİ, GÜÇLÜ TEMELLERİ 04 YILLIK FAALİYET RAPORU UYGUNLUK GÖRÜŞÜ 05 ANA SÖZLEŞME'DE YAPILAN DEĞİŞİKLİKLER, SERMAYE VE ORTAKLIK YAPISI 06 KISACA AKBANK VE TARİHSEL GELİŞİM 07 2007 YILINDA AKBANK'IN ALDIĞI ULUSLARARASI ÖDÜLLER 07 ULUSLARARASI DERECELENDİRME KURULUŞLARININ AKBANK'A VERDİKLERİ NOTLAR 08 TÜRKİYE'NİN YENİLİKÇİ GÜCÜ 10 2007 YILINDA AKBANK 12 YÖNETİM KURULU BAŞKANI'NIN MESAJI 13 YÖNETİM KURULU 14 GENEL MÜDÜR'ÜN MESAJI 16 ÜST YÖNETİM 20 2007 YILI FAALİYETLERİ 24 KURUMSAL BANKACILIK 25 TİCARİ BANKACILIK 27 PERAKENDE BANKACILIK 32 ŞİRKET BANKACILIĞI 33 İŞLEM BANKACILIĞI 37 AKBANK PRIVATE BANKING 38 ULUSLARARASI BANKACILIK 39 HAZİNE YÖNETİMİ 40 SERMAYE PİYASASI VE DİĞER FİNANSAL HİZMETLER 42 DESTEK HİZMETLERİ 45 AKBANK SANAT **BÖLÜM II - YÖNETİM VE KURUMSAL YÖNETİM UYGULAMALARI** 49 YÖNETİM KURULU 49 DENETİM KOMİTESİ 50 KREDİ KOMİTESİ 50 ÜST DÜZEY RİSK KOMİTESİ 50 AKTİF-PASİF KOMİTESİ 50 DENETİM KOMİTESİ RAPORU 52 İNSAN KAYNAKLARI UYGULAMALARI 53 BANKA'NIN DAHİL OLDUĞU RİSK GRUBU İLE YAPTIĞI İŞLEMLER 53 DESTEK HİZMETİ ALINAN KİŞİ VE KURULUŞLAR 54 KURUMSAL YÖNETİM İLKELERİ'NE UYUM BEYANI **BÖLÜM III - FİNANSAL BİLGİLER VE RİSK YÖNETİMİ** 63 MALİ DURUM, KÂRLILIK VE BORÇ ÖDEME GÜCÜNE İLİŞKİN DEĞERLENDİRME 63 RİSK YÖNETİMİ POLİTİKALARI 64 ULUSLARARASI TAKDİR 65 BEŞ YILLIK ÖZET FİNANSAL BİLGİLER 66 DENETÇİLER RAPORU 67 2007 YILI MALİ TABLOLARI VE AÇIKLAMALARI

BAŐLICA FİNANSAL GÖSTERGELER (2007)

BAŐLICA FİNANSAL BÜYÜKLÜKLER (Milyon YTL)

		Konsolide
Toplam Aktifler	68.205	72.103
Krediler	37.016	39.882
Mevduat	41.044	43.635
Özsermaye	10.601	10.632
Net Kâr	1.994	2.041

BAŐLICA FİNANSAL ORANLAR (%)

Krediler/Toplam Aktifler	54,3	55,3
Mevduat/Toplam Aktifler	60,2	60,5
Özsermaye Kârlılığı	21,6	21,9
Aktif Kârlılığı	3,1	3,0
Takipteki Kredi Oranı	2,7	2,5
Sermaye Yeterlilik Oranı	18,9	18,0
Hisse Başına Kâr (YTL)	0,66	0,68

(1 YTL nominal değerli hisse için)

DAĞITILAN TEMETTÜ (Milyon YTL)

2003	300
2004	375
2005	540
2006	660
2007	720

Not: Bu faaliyet raporunda yer alan finansal bilgiler, Türkiye Muhasebe Standartlarına ve Türkiye Finansal Raporlama Standartları ve bunlara ilişkin Bankacılık Düzenleme ve Denetleme Kurumu tarafından yayımlanan mevzuata uygun olarak düzenlenen konsolide ve konsolide olmayan finansal tablolardan elde edilmiştir.

OLAĞAN GENEL KURUL TOPLANTISI GÜNDEMİ

BANKAMIZ OLAĞAN GENEL KURUL TOPLANTISI 28 MART 2008 CUMA GÜNÜ, SAAT: 14.30'DA AŞAĞIDAKİ GÜNDEMDE BELİRTİLEN HUSUSLARI GÖRÜŞMEK ÜZERE SABANCI CENTER 4. LEVENT/İSTANBUL ADRESİNDEKİ HİZMET BİNASINDA YAPILACAKTIR.

Olağan Genel Kurul Toplantısı Gündemi:

- 1- Başkanlık Divanının teşkili ve Genel Kurul tutanağının imzası için yetki verilmesi,
- 2- Yönetim Kurulu, Denetçiler ve Bağımsız Denetim Kuruluşu Raporlarının okunması,
- 3- 2007 yılı bilançosu ile kâr ve zarar hesaplarının tetkik edilip tasdiki ve bu muamele ve hesaplardan dolayı Yönetim Kurulu ile denetçilerin ibraları,
- 4- 2007 yılı kâr dağıtımı hakkında karar alınması,
- 5- Boşalan Yönetim Kurulu Üyelikleri'ne kalan süre içerisinde görev yapmak üzere seçilen üyelerin Yönetim Kurulu Üyelikleri'nin onaylanması,
- 6- Banka Ana Sözleşmesi'nin 24üncü maddesinde değişiklik yapılması,
- 7- Banka'nın 2008 ve 2009 yılları bağımsız denetimini yapmak üzere seçilen Bağımsız Denetim Kuruluşu'nun onaylanması,
- 8- Banka tarafından 2007 yılında yapılan bağışlarla ilgili olarak ortaklara bilgi verilmesi,
- 9- Yönetim Kurulu Üyelerinin Türk Ticaret Kanunu'nun 334 ve 335inci maddeleri kapsamına giren hususlarda mezun kılınmaları hakkında Yönetim Kurulu'na yetki verilmesi.

AKBANK'IN...

VİZYONU

ÜSTÜN NİTELİKLİ İNSAN KAYNAĞININ SÜREKLİ OLARAK FARK YARATAN SONUÇLAR ELDE ETTİĞİ EN BEĞENİLEN TÜRK ŞİRKETİ OLMAKTIR.

MİSYONU

TÜRKİYE'DEKİ EN MÜKEMMEL BANKACILIK DENEYİMİNİ YAŞATMAK VE PAYDAŞLARINA BÜYÜK DEĞER YARATMAKTIR.

STRATEJİK HEDEFLERİ

- UZUN VADEDE SÜRDÜRÜLEBİLİR ÖZKAYNAK GETİRİSİNİ ASGARİ %22 GERÇEKLEŞTİRMEK,
- TOPLAM AKTİFLER PAZAR PAYINI %13'TEN 2011'DE %20'YE YÜKSELTMEK,
- NİTELİKLİ İNSAN KAYNAĞININ ÇALIŞMAK İSTEDİĞİ ŞİRKETLER ARASINDA EN ÖN SIRADA YER ALMAK,
- TÜRKİYE'DEKİ EN YÜKSEK MARKA DEĞERİNE SAHİP ŞİRKET OLMAKTIR.

GÜÇLÜ TEMELLERİ

- TÜRKİYE'NİN EN DEĞERLİ BANKASIDIR.
- TÜRKİYE'NİN EN KÂRLI BANKACILIK OPERASYONLARINA SAHİP ÖZEL SERMAYELİ BANKASIDIR.
- TÜRKİYE'DE VERİLEBİLECEK EN YÜKSEK KREDİ NOTUNA SAHİPTİR.
- TÜRKİYE GENELİNE YAYILMIŞ 715 ŞUBESİ VARDIR.
- KALICI VE YAYGIN FONLAMA TABANINA SAHİPTİR.
- GENİŞ MÜŞTERİ PORTFÖYÜ VE YENİ MÜŞTERİ EDİNME POTANSİYELİNE SAHİPTİR.
- GÜÇLÜ SERMAYE YAPISINA VE YÜKSEK BİR SERMAYE YETERLİLİK ORANINA SAHİPTİR.
- YAYGIN VE ÇEŞİTLENDİRİLMİŞ KREDİ PORTFÖYÜNE VE ÇOK DÜŞÜK BİR SORUNLU KREDİ ORANINA SAHİPTİR.

**Başaran Nas Yeminli Mali
Müşavirlik A.Ş.**
a member of
PricewaterhouseCoopers
BJK Plaza, Süleyman Seba Caddesi
No:48 B Blok Kat 9 Akaretler
Beşiktaş 34357 İstanbul-Turkey
www.pwc.com/tr
Telephone +90 (212) 326 6060
Facsimile +90 (212) 326 6050

**YILLIK FAALİYET RAPORU
UYGUNLUK GÖRÜŞÜ**

Akbank T.A.Ş. Genel Kurulu'na:

Akbank T.A.Ş.'nin ve konsolidasyona tabi ortaklıklarının ("Banka") 31 Aralık 2007 tarihi itibarıyla hazırlanan yıllık faaliyet raporunda yer alan finansal bilgilerin ilgili hesap dönemi sonu itibarıyla düzenlenen bağımsız denetim raporu ile uyumluluğunu ve doğruluğunu denetlemiş bulunuyoruz. Rapor konusu yıllık faaliyet raporu Banka yönetiminin sorumluluğundadır. Bağımsız denetimi yapan kuruluş olarak üzerimize düşen sorumluluk, denetlenen yıllık faaliyet raporu üzerinde görüş bildirmektir.

Denetim, 5411 sayılı Bankacılık Kanunu uyarınca yürürlüğe konulan yıllık faaliyet raporu hazırlanmasına ve yayımlanmasına ilişkin usul ve esaslar ile bağımsız denetim ilkelerine ilişkin düzenlemelere uygun olarak gerçekleştirilmiştir. Bu düzenlemeler, denetimin yıllık faaliyet raporunda önemli bir hatanın olup olmadığı konusunda makul güvence sağlamak üzere planlanmasını ve yürütülmesini gerektirmektedir. Gerçekleştirilen denetimin, görüşümüzün oluşturulmasına makul ve yeterli bir dayanak oluşturduğuna inanıyoruz.

Görüşümüze göre, ilişikteki yıllık faaliyet raporunda yer alan finansal bilgiler, bütün önemli taraflarıyla, Akbank T.A.Ş.'nin 31 Aralık 2007 tarihi itibarıyla 5411 sayılı Bankacılık Kanunu'nun 40 ıncı maddesi gereğince yürürlükte bulunan düzenlemelerde belirlenen usul ve esaslara uygun olarak bankanın finansal durumuna ilişkin bilgileri doğru bir biçimde yansıtmakta ve özet Yönetim Kurulu raporu ile tarafımızca verilen bağımsız denetçi görüşünü içermekte olup, bağımsız denetimden geçmiş finansal tablolarda verilen bilgiler ile uyumludur.

Başaran Nas Yeminli
Mali Müşavirlik Anonim Şirketi
a member of
PricewaterhouseCoopers



Adnan Nas, YMM
Sorumlu Ortak, Başdenetçi

İstanbul, 10 Mart 2008

ANA SÖZLEŞME'DE YAPILAN DEĞİŞİKLİKLER

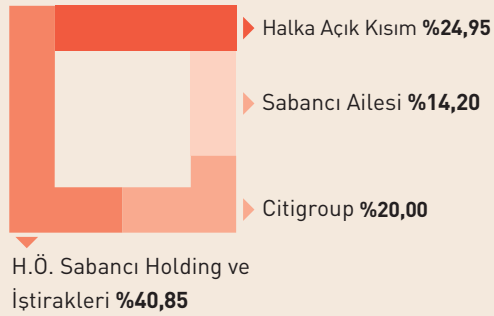
Banka Ana Sözleşmesi'nin 9. maddesindeki kayıtlı sermaye tavanı, 28 Mart 2007 tarihli Olağan Genel Kurul'da alınan karar gereği 6 Nisan 2007 tarihinde 2.500.000.000 YTL'den 5.000.000.000 YTL'ye, çıkarılmış sermayesi ise 4 Haziran 2007/9292 tarih ve sayılı Yönetim Kurulu kararı gereği 28 Haziran 2007 tarihinde 2.400.000.000 YTL'den 3.000.000.000 YTL'ye artırılarak değiştirilmiştir.

SERMAYE VE ORTAKLIK YAPISI

- Akbank'ın çıkarılmış sermayesi, 28 Haziran 2007 tarihinde 2.400.000.000 YTL'den 3.000.000.000 YTL'ye yükseltilmiştir.
- 9 Ocak 2007 tarihinde Citibank Overseas Investment Corporation sermaye artırımını ve hisse devirleri yolu ile Akbank sermayesinde %20 oranında pay sahibi olmuştur.
- 31 Aralık 2007 tarihi itibarıyla, Yönetim Kurulu üyesi Sayın Suzan Sabancı Dinçer'in sermayenin %0,63'ü oranında Akbank hissesi bulunmaktadır.

Ortaklık Yapısı*

Nitelikli paya sahip gerçek veya tüzel kişiler



* 31 Aralık 2007 tarihi itibarıyla

KISACA AKBANK VE TARİHSEL GELİŞİM

Citigroup'un Akbank'ın %20'sine stratejik ortak olma işlemi, 9 Ocak 2007 tarihinde başarıyla tamamlanmıştır. Citigroup'la stratejik ortaklığı, Akbank'a yeni ticari bankacılık faaliyetlerinin geliştirilmesinde, mevcut ürün gamının iyileştirilmesinde ve yeni ürünlerinin lansmanında önemli katkılar sağlamaktadır.

Akbank, 1948 yılının Ocak ayında Adana'da, bölgedeki pamuk üreticilerine finansman sağlamak amacıyla kurulmuştur. Zaman içinde gelişim göstererek büyüyen Banka'nın İstanbul'daki ilk şubesi 14 Temmuz 1950 tarihinde Sirkeci'de açılmış, 1954 yılında ise Genel Müdürlük İstanbul'a taşınmıştır. Şube sayısını hızla artıran Akbank, 1963 yılında tüm bankacılık işlemlerinde otomasyona geçmiştir.

1990 yılında halka açılan Akbank, 1998 yılında ikincil halka arz ile American Depository Receipt (ADR) olarak uluslararası piyasalarda işlem görmeye başlamıştır.

1996 yılında Ak Yatırım Menkul Değerler A.Ş., 1998 yılında Ak Yatırım Ortaklığı A.Ş., 2000 yılında Ak Portföy Yönetimi A.Ş. ve Özel Bankacılık Bölümü ve 2003 yılında Ak Emeklilik A.Ş. kurulmuştur. Akbank 2005 yılında Ak Finansal Kiralama A.Ş.'yi de bünyesine katmıştır. Şubat 2006'da Ak Emeklilik, Aksigorta'ya satılmıştır.

Akbank, yurtdışındaki faaliyetlerini Hollanda'da (Akbank N.V.), Almanya'da (Akbank AG) bulunan iştirakleri ve Malta'da bulunan bir şubesi ile sürdürmektedir.

Akbank, temel bankacılık hizmetlerinin yanı sıra, bireysel, ticari, kurumsal, özel bankacılık ve uluslararası ticaretin finansmanı hizmetlerini sunmaktadır. Bankacılık dışı finansal hizmetler ile sermaye piyasası ve yatırım hizmetleri ise, Banka'nın iştirakleri tarafından verilmektedir. Akbank kullandığı en son bilgi teknolojileri ve deneyimli bankacılarından oluşan personeli ile geniş bir bireysel ve kurumsal müşteri

portföyüne üstün kalitede hizmetler sunmaya odaklanmıştır.

Toplam 715 şubesi ve 13.513 personeliyle yurtiçinde güçlü ve yaygın bir dağıtım ağına sahip olan Akbank, faaliyetlerini, İstanbul'daki Genel Müdürlüğü ve yurt çapındaki 20 Bölge Müdürlüğü aracılığı ile sürdürmektedir. Geleneksel dağıtım kanalını oluşturan şubelerin yanı sıra, sadece tüketici kredisi işlemleri yapan "Kredi Ekspres" ve konut kredileri hizmeti veren "Büyük Kırmızı Ev" şubeleri, Banka'nın başlıca hizmet noktalarıdır. Akbank Bireysel ve Kurumsal İnternet Şubeleri, Telefon Bankacılığı Şubesi, 1.855 ATM, 853 BTM, 253.274 POS terminali ile son teknoloji kanalları olan cep telefonu, kredi makinesi ve web sayfaları aracılığıyla da hizmet sunmaktadır. Ayrıca, şubeye destek amacıyla müşterilerin İnternet ve Telefon şubelerini kullanmaları için, şube içinde bu kanalları kapsayan Özgür Bankacılık Alanı adı altında bir bölüm ayrılmıştır.

Akbank, 2001 Kasım ayında lansmanını yaptığı kredi kartı Axess ile başarılı bir atılım yaparak kısa sürede pazarın en güçlü oyuncularından biri olmuştur. Ayrıca 'Türkiye'nin en kolay uçuran kartı' sloganıyla Mart 2007'de lansmanı yapılan Wings kredi kartı, avantajlı mil programıyla tüketicilerin beğenisini kazanmış ve yılsonu itibarıyla hedeflenen 150 bin kart sayısının üzerinde bir satış rakamına ulaşmıştır.

Akbank'ın başarılı çalışmaları ve güçlü konumu, Türkiye'deki yatırımlarını artırmak isteyen Citigroup'un uzun vadeli stratejik işbirliği için Akbank'ı seçmesini sağlamıştır.

Citigroup'un Akbank'ın %20'sine stratejik ortak olma işlemi, 9 Ocak 2007 tarihinde başarıyla tamamlanmıştır. Anlaşma uyarınca Citigroup, Akbank'ın %20 hissesine, hisse başına 9,50 Ykr'den, yaklaşık 3,1 milyar ABD Doları'na sahip olmuştur. Citigroup'la stratejik ortaklığı, Akbank'a yeni ticari bankacılık faaliyetlerinin geliştirilmesinde, mevcut ürün gamının iyileştirilmesinde ve yeni ürünlerinin lansmanında önemli katkılar sağlamaktadır.

Güçlü sermayesi, istikrarlı mevduat yapısı, ucuz maliyetli yabancı kaynak temin olanakları ile aktiflerinde gerçekleştirdiği güçlü büyüme, Akbank'ı özel sektörün en kârlı bankacılık operasyonlarına sahip bankası haline getirmiştir. 2007 yılı sonunda konsolide net kâr 2.041 milyon YTL (yaklaşık 1.760 milyon ABD Doları) ve toplam konsolide aktifler 72.103 milyon YTL (yaklaşık 62.195 milyon ABD Doları) olarak gerçekleşmiştir. Banka'nın konsolide Sermaye Yeterlilik Oranı %18,0 ile sektördeki en yüksek oranlardan biridir.

Akbank, 2007 yılında da yurtdışı piyasalardan uygun koşullarda kredi sağlamayı sürdürmüş ve sağlanan kaynak miktarı toplam 7.889 milyon ABD Doları'na ulaşmıştır.

Akbank hisse senetleri %25'lik halka açıklık oranı ile İstanbul Menkul Kıymetler Borsası'na kotedir. Yurtdışında ise, Banka'nın Level 1 depo sertifikaları Londra IOB'de ve ABD'de OTC piyasasında işlem görmektedir. 31 Aralık 2007 tarihi itibarıyla piyasa değeri 22.514 milyon ABD Doları olan Akbank, İMKB'de en yüksek piyasa değerine sahip bankadır.

2007 YILINDA...

AKBANK'IN ALDIĞI ULUSLARARASI ÖDÜLLER

THE BANKER

2006 TÜRKİYE'NİN EN İYİ BANKASI ÖDÜLÜ

EUROMONEY

2006 EN İYİ ÖZEL BANKACILIK ÖDÜLÜ

EUROWEEK

2006 TÜRKİYE'NİN EN İYİ KREDİSİ ÖDÜLÜ

GLOBAL FINANCE

2006 TÜRKİYE'NİN EN İYİ BANKASI ÖDÜLÜ

2006, 2007 AVRUPA'NIN YATIRIM HİZMETLERİNDE EN İYİ BİREYSEL İNTERNET ŞUBESİ ÖDÜLÜ

2006, 2007 AVRUPA'NIN EN İYİ ON-LINE TÜKETİCİ KREDİSİ ÖDÜLÜ

2006, 2007 TÜRKİYE'NİN EN İYİ KURUMSAL İNTERNET ŞUBESİ ÖDÜLÜ

2007 TÜRKİYE'NİN EN İYİ TİCARİ FİNANSMAN BANKASI ÖDÜLÜ

Akbank'ın kurumsal yönetim uygulamalarında açıklık ilkesine uyum konusunda gösterdiği titizlik, çeşitli kuruluşların övgü ve ödülleriyle layık görülmüştür.

- Yıllık olarak açıklanan Standard and Poor's'un Şeffaflık ve Kamuyu Bilgilendirme Araştırması'na göre Akbank bir kez daha bu konularda en üst sırada yer alan banka olmuştur.
Bu araştırma 52 halka açık şirket üzerinde üç kategoride yapılmaktadır:
 - Ortaklık yapısı ve ortakların sahip oldukları haklar
 - Finansal şeffaflık ve bilgi açıklama
 - Yönetim Kurulu, yönetim yapısı ve süreçleri
- Akbank Türkiye'de bir banka için verilmiş olan en yüksek kredi derecelendirme notlarını almaya devam etmiştir. Moody's, 31 Mayıs 2007 tarihinde Akbank'a Türkiye'deki bankalara verilebilecek en yüksek Referans Kredi Değerlendirme Notu olan Baa1'i layık görmüştür.

ULUSLARARASI DERECELENDİRME KURULUŞLARININ AKBANK'A VERDİKLERİ NOTLAR

	Uzun Vadeli YTL Notu	Kısa Vadeli YTL Notu	Uzun Vadeli Döviz Notu	Kısa Vadeli Döviz Notu	Ulusal Not	Finansal Güç ve Bireysel Banka Notu	Referans Kredi Değerlendirme Notu
Moody's	A3	Prime-2	B1	Not Prime	-	C-	Baa1
Fitch Ratings	BBB-	F3	BB	B	AAA (tur)	C	-

TÜRKİYE'NİN YENİLİKÇİ GÜCÜ



SMSKREDİ

2006 YILI İÇİNDE SIRAYLA WEBKREDİ VE FAKSKREDİ UYGULAMALARI GELİŞTİREN AKBANK, 2007 YILINDA SMSKREDİ İLE BİR İLKE DAHA İMZA ATMIŞ, BÖYLECE GENİŞ KİTLELERE CEP TELEFONLARI YOLUYLA İHTİYAÇ KREDİSİ BAŞVURUSU YAPMA OLANAĞI TANIMIŞTIR. NİSAN AYINDA LANSMANI YAPILAN VE SADECE VATANDAŞLIK NUMARASI İLE KREDİ BAŞVURUSU OLANAĞI SUNAN SMSKREDİ İLE KREDİ TEMİNİNDEKİ KOLAYLIK EN ÜST SEVİYEYE ÇIKARTILMIŞTIR.

KREDİ EKSPRES

KREDİ EKSPRES ŞUBELERİ TÜRKİYE'NİN EN HIZLI KREDİ VEREN, SADECE KREDİYE ÖZEL ŞUBELERİDİR. İHTİYAÇ, TAŞIT, KONUT VE KREDİ KARTLARI GİBİ TÜKETİCİ KREDİLERİ ALANLARINDA HİZMET VEREN AKBANK KREDİ EKSPRES ŞUBELERİ, KREDİLER KONUSUNDA EĞİTİLMİŞ UZMAN PERSONELİYLE KREDİ KULLANMAYI VEYA KREDİSİNİ YENİLEMİYİ İSTEYEN MÜŞTERİLERE BÜYÜK KOLAYLIK VE HIZLI HİZMET SUNUYOR. SADECE KİMLİK BELGELERİ İLE KREDİ BAŞVURUSU YAPABİLEN MÜŞTERİLER KREDİ ONAYININ ARDINDAN KREDİ TUTARINI TÜRKİYE'DE İLK KEZ UYGULANAN "TÜKETİCİ KREDİSİ KARTI" İLE DİLEDİKLERİ ATM VE BTM'LERDEN ANINDA NAKİT OLARAK ÇEKEBİLİYOR.



WINGS

TÜRKİYE'NİN EN KOLAY UÇURAN KARTI WINGS, 2007 MART AYINDAKİ LANSMANINDAN BU YANA SEYAHAT ETMEYİ SEVEN, MİLE DUYARLI KESİMLER TARAFINDAN BÜYÜK İLGİ GÖRMÜŞTÜR. WINGS, MÜŞTERİLERİNİN HER ALIŞVERİŞTE KAZANDIĞI MİL PUAN'LAR İLE DİLEDİKLERİ HAVAYOLUNDAN, İSTEDİKLERİ ZAMAN BEDAVA UÇAK BİLETİ ALMASINI SAĞLIYOR. ÖNCE UÇUP SONRA MİL PUAN BİRİKTİRME İMKÂNI SAĞLAYAN AVANS MİL PUAN, HESAPLI VE KONFORLU HAVALİMANI ULAŞIMI, İSTANBUL VE ANKARA HAVALİMANLARINDA BENZERSİZ LOUNGE HİZMETLERİ VE SEYAHAT SİGORTALARIYLA WINGS, SAHİPLERİNİN HAYATINI KOLAYLAŞTIRIYOR.



BÜYÜK KIRMIZI EV

2006 YILINDA AKBANK, TÜRKİYE'DE BİR İLKİ GERÇEKLEŞTİREREK MÜŞTERİLERİNİN KONUT FİNANSMANI KONUSUNDAKİ TÜM İHTİYAÇLARINA YANIT VEREN YEPYENİ BİR KONSEPT GELİŞTİRDİ: BÜYÜK KIRMIZI EV. "BÜYÜK KIRMIZI EV" ÇATISININ ALTINDA, BÜYÜK KIRMIZI EV ŞUBESİ, KONUT KREDİLERİ KONUSUNDA HER TÜRLÜ BİLGİNİN VERİLDİĞİ WEB PORTALI WWW.BUYUKKIRMIZIEV.COM, 4440011 SES PORTALI VE MÜŞTERİLERİN KREDİ BAŞVURULARINA ANINDA CEVAP ALMALARINI SAĞLAYAN "CEPKREDİ", "WEBKREDİ", "FAKSKREDİ" GİBİ ALTERNATİF UYGULAMALAR DA BULUNUYOR. TÜRKİYE'DE İLK KEZ UYGULANAN VE KREDİ TAKSİTLERİNİ DÜŞÜRME İMKÂNI SUNAN "KENDİNİ ÖDEYEN KONUT KREDİSİ", "İNDİRİMLİ KREDİ" VE "DEĞİŞKEN FAİZLİ MORTGAGE" ÜRÜNÜ DE BÜYÜK KIRMIZI EV'DE SUNULUYOR.

444 00 11 CEPKREDİ

2005 YILI SONUNDA TÜRKİYE'DE BİR İLK OLARAK LANSMANI YAPILAN CEPKREDİ, AKBANK MÜŞTERİLERİNE 7/24 KOLAY VE HIZLI BİR ŞEKİLDE İHTİYAÇ, TAŞIT VE KONUT KREDİ BAŞVURUSU YAPABİLME İMKÂNI SUNUYOR. MÜŞTERİLER CEP TELEFONLARI ÜZERİNDEN KREDİ BAŞVURUSUNDA BULUNUYOR, KREDİ CEVAPLARI 2 DAKİKA İÇİNDE TELEFONLARINA SMS YOLU İLE İLETİLİYOR. CEPKREDİ MÜŞTERİLERİNE ZAMAN VE MEKÂNDAN ÖZGÜRLEŞTİREREK İSTEDİKLERİ HER AN KREDİ BAŞVURUSU YAPABİLME İMKÂNI SUNUYOR.

KRAL KOBİ

2007 YILINDA AKBANK, KOBİ'LERE VERDİĞİ ÖNEMİ, İHTİYAÇLARINA CEVAP VEREN YENİ ÜRÜN VE HİZMETLERİ İLETİŞİMİNE TAŞIDI. KOBİ'LERE KENDİLERİNİ AYRICALIKLI VE ÖNCELİKLİ HİSSETTİRECEK KRAL KOBİ ADI VERİLEN BİR PLATFORMDAN SESLENİRKEN İLETİŞİMDE KOBİ'LERİ BİREBİR TANIYAN, BİLEN, AKBANK MİY'LERİNİ BAŞROL OYUNCULARI OLARAK KULLANDI.



NEO

KASIM 2006'DA BANKA KARTINI YENİLEYEN AKBANK, NEO'YU MÜŞTERİLERİNE SUNMUŞTUR. NEO'NUN ALIŞVERİŞ VE BANKACILIK İŞLEMLERİNDEN "CHIP-PARA" KAZANDIRMA ÖZELLİĞİYLE BİRLİKTE BANKANIN TÜM KARTLARI TEK BİR SADAKAT PROGRAMI ÇATISI ALTINDA TOPLANMIŞTIR. ANLAŞMALI ÜYE İŞYERLERİNDEN NAKİT ÇEKME, KATALOGDAN KART TASARIMI SEÇME VE İŞLEM LİMİTLERİNİ BELİRLEME GİBİ FARKLI VE YENİLİKÇİ ÜRÜN ÖZELLİKLERİYLE TÜRKİYE'DE BİR İLK OLAN NEO, AYNI ZAMANDA AKBANK'A ERİŞİMDE BİR ANAHTAR KONUMUNDADIR.



KREDİ MAKİNESİ

AKBANK TÜRK BANKACILIK SEKTÖRÜNÜ SELF-SERVİS KREDİ KAVRAMIYLA TANİŞTİRDİ. BU YIL DÜZENLENEN 16. CEBİT BİLİŞİM FUARI EURASIA'DA TANITILAN KREDİ MAKİNESİ TÜKETİCİLERİN BAŞVURU SÜRESİNDE HİÇBİR AŞAMADA BANKAYA GİTMEYEN KREDİ ALMALARINI SAĞLIYOR. STANDART KREDİ SÜREÇLERİNDE TÜKETİCİLERİ ZAMAN VE ENERJİ KAYBINA UĞRATAN BAŞVURU AŞAMALARINI ORTADAN KALDIRAN KREDİ MAKİNESİ, DÜNYA BANKACILIK PAZARINDA DA BİR İLK OLMA ÖZELLİĞİNİ TAŞIYOR.

2007 YILINDA AKBANK

OCAK

Citigroup'un Akbank'ın %20 hissesini satın alma işlemi başarıyla tamamlandı.

Citigroup'un Akbank'ın %20'sine stratejik ortak olma işlemi, yasal onayları takiben, başarıyla tamamlandı. 17 Ekim tarihinde imzalanan anlaşma uyarınca Citigroup, Akbank'ın %20 hissesini, hisse başına 9,50 Ykr'den, yaklaşık 3,1 milyar ABD Doları'na satın aldı.

MART

Global Finance, Akbank'ı "Türkiye'nin En İyi Bankası" seçti.

Global Finance Dergisi'nin "Orta ve Doğu Avrupa'da En İyi Gelişen Piyasa Bankaları-2007" araştırmasına göre Akbank, "Türkiye'nin En İyi Bankası" seçildi. New York merkezli Global Finance Dergisi'nin Orta ve Doğu Avrupa'da 21 ülkeyi kapsayan araştırmasında, bankalar rekabette standartları belirleyen operasyonların yanı sıra, kârlılık, stratejik ilişkiler, varlıklarındaki büyüme gibi öznel ve nesnel birçok kriter açısından değerlendirildi.

Akbank İKSV tarafından düzenlenen 26. Uluslararası İstanbul Film Festivali'ne sponsor oldu.

İstanbul Kültür Sanat Vakfı tarafından düzenlenen ve Akbank'ın bu yıl üçüncü kez sponsorluğunu üstlendiği 26. Uluslararası İstanbul Film Festivali, açılış töreninin ardından perdelerini sinemaseverlere açtı.

Akbank, Wings Kredi Kartı'nı müşterilerinin hizmetine sundu.

Akbank, bir yeniliğe daha imza attı ve Türkiye'nin en kolay uçuran kartı "Wings"i müşterilerinin hizmetine sundu. Akbank yeni kredi kartı ürünü Wings'le Türkiye'nin en avantajlı mil programını hayata geçirdi.

NİSAN

Akbank "Emlak Arama" ile gayrimenkul aramayı kolaylaştırdı.

Akbank, ürün ve hizmetlerini müşterilerinin gereksinim ve beklentileri doğrultusunda şekillendirmeye devam ederek, Büyük Kırmızı Ev hizmeti altında "Emlak Arama" bölümü ile yeniliklerini sürdürdü.

"Mobil imza" uygulamasını Türkiye'de ilk kullanan Akbank oldu.

Akbank, "mobil imza" uygulamasını Bireysel İnternet Şubesi'nde para transferlerinde kullanan ilk banka oldu. Kısa bir süre önce Türkiye'de hayata geçirilen mobil imza kapsamında Akbank'a bir ayda 2.000 başvuru yapıldı.

Akbank, sadece vatandaşlık numarası ile ihtiyaç kredisi almaya olanak tanıyan "smsKredi"yi hizmete sundu.

Geliştirdiği smsKredi ile sadece vatandaşlık numarasıyla ihtiyaç kredisi almaya olanak tanıyan Akbank, bu alanda soru-sorgulama ve kefil gibi prosedürleri ortadan kaldırarak kredi alımındaki kolaylığı en üst seviyeye taşıdı.

MAYIS

Akbank "Anında Kart Basım" hizmetini Cardist - 2007 Fuarı'nda tanıttı.

Teknolojiyi yenilikçiliğin hizmetinde kullanarak, müşterilerinin gereksinim ve beklentilerine uygun çözümler üreten Akbank, uygulamaya yeni başladığı "Anında Kart Basım" hizmetini Cardist - 2007 Fuarı'nda ziyaretçilere tanıttı.

Akbank Private Banking, Sotheby's Müzayede Evi Sanat Başkanı David C. Norman'ı Türkiye'ye getirdi.

Akbank Private Banking, dünyaca ünlü İngiliz müzayede kuruluşu Sotheby's Müzayede Evi Dünya Empresyonizm ve Modern Sanat Başkanı David C. Norman'ı Türkiye'ye getirdi. Empresyonizm ve Modern Sanat'ta dünyanın en deneyimli müzayede uzmanlarından biri olan David C. Norman, Akbank Private Banking'in davetlisi olarak "Modern Sanat Eserlerinin Fiyatlandırılması" konusunda bir konferans verdi.

Dr. Henry Kissinger Akbank'ın davetlisi olarak Türkiye'ye geldi.

Akbank Kurumsal Bankacılık Grubu'nun davetlisi olarak Sabancı Center'da "Küresel Gelişmeler ve Türkiye / Geçmişten Ders Almak, Geleceği Anlamak" başlıklı bir konferans verdi. Akbank, farklı fikirlerin özgürce tartışıldığı bir platform yaratmak hedefiyle her yıl alanında ünlü isimleri Türkiye'ye getirmeye devam ediyor.

Akbank en şeffaf şirketler arasındadır.

Sabancı Üniversitesi Kurumsal Yönetim Forumu, uluslararası kredi derecelendirme kuruluşu Standard and Poor's ile birlikte son üç yıldır hazırladığı "Türk Şirketlerinde Şeffaflık ve Kamuyu Bilgilendirme Araştırması 2007"yi açıkladı. Araştırmaya göre en şeffaf beş şirket alfabetik sırayla Akbank, Anadolu Efes, Enka İnşaat, Koç Holding ve Turkcell olarak belirlendi.

"Otomotiv sektörüne bakış-Akbank'ın ürün ve hizmetleri" bilgilendirme toplantısı taşıt bayileri ile yapıldı.

Akbank, Türkiye genelinde taşıt bayilerini bilgilendirmek ve mevcut iş ortaklığını daha da geliştirmek amacıyla başlattığı "Otomotiv sektörüne bakış, Akbank'ın ürün, hizmet ve uygulamaları" konulu bilgilendirme toplantılarına devam etti. Taşıt kredilerinde lider banka olan Akbank, sektör temsilcilerini, otomotiv sektöründe yaşanan gelişmeler, beklentiler ve banka olarak bu alanda sunduğu ürün ve hizmetler konusunda bilgilendirmeyi amaçlamaktadır.

Akbank, Moody's tarafından Türkiye'de verilebilecek en yüksek Referans Kredi Değerlendirme notuna layık görülmüştür.

Uluslararası kredi derecelendirme kuruluşu Moody's, Akbank'a, Türkiye'deki bankalara verilebilecek en yüksek Referans Kredi Değerlendirme Notu olan Baa1'i layık görmüştür.

HAZİRAN

Akbank, "Mortgage yasası ve gayrimenkul sektöründeki gelişmeler" konulu bilgilendirme toplantılarını Century 21 Türkiye ile sürdürdü.

Akbank, "Mortgage yasası ve gayrimenkul sektöründe yaşanan gelişmeler ve beklentiler" kapsamında işbirliği içinde olduğu markalı emlak şirketlerini bilgilendirme toplantılarına devam etti. Akbank, işbirliği içinde olduğu markalı emlak şirketlerinden Century 21 Türkiye ile Sabancı Center'da gerçekleşen bilgilendirme toplantısında bir araya geldi.

Akbank, Zorlu Yapı Yatırım A.Ş.'ye karayolları arazisinin finansmanı için destek sağladı.

Zorlu Yapı Yatırım A.Ş., karayolları arazisinin finansmanı için Akbank ile 400 milyon ABD Doları tutarında döviz kredisi anlaşmasına imza attı. Akbank tarafından sunulan bu kredi paketi, gayrimenkul geliştirme projesi kapsamında, Türkiye'de tek bir banka tarafından tek seferde verilen en yüksek tutarlı kredi olma özelliğini taşımaktadır.

TEMMUZ

Akbank N.V., yurtdışı piyasalardan 150 milyon Avro tutarında sendikasyon kredi anlaşması imzaladı.

Akbank T.A.Ş.'nin %100 iştiraki olan Akbank N.V., dış ticaretin finansmanında kullanılmak üzere 150 milyon Avro tutarında sendikasyon kredisi aldı.

AĞUSTOS

Girişimci Geliştirme Programı, 2007 yılı mezunlarını verdi.

Sabancı Üniversitesi'nin 2003 yılından beri başarı ile gerçekleştirdiği Girişimci Geliştirme Programı (GGP) çerçevesinde filizlenen Akbank Şirket Bankacılığı "İşe Dönüşen, İş Büyüten Fikirler Programı"nı tamamlayan 23 girişimciye, Sabancı Üniversitesi'nde gerçekleştirilen törenle sertifikaları verildi.

Akbank 1 milyar Avro'luk sendikasyon kredisi aldı.

Akbank, 20 Ağustos 2007 tarihinde imzaladığı anlaşma ile dış ticaretin finansmanında kullanılmak üzere 1 milyar Avro tutarında bir sendikasyon kredisi aldı. Bugüne kadar alınmış en yüksek tutarlı sendikasyon kredisi olma özelliğini taşıyan bu kredi ile Akbank yine bir rekora imza attı.

EYLÜL

Akbank, Müşteri Şikayetleri Yönetim Sistemini ISO 10002:2004 Sertifikası ile belgelendirdi.

Akbank, müşteri şikayetleri sistemini tamamen yenileyerek, yeni sistemin kalitesini dünyanın ilk ve en büyük belgelendirme kurumu British Standards Institution'dan (BSI) aldığı ISO 10002:2004 sertifikası ile belgelendirdi. Akbank, yeni yönetim sistemiyle, hizmet kalitesi, süreç yönetimi ve müşteri memnuniyetinde mükemmelliği hedeflediğini, sürekli iyileştirme ve geliştirmeyi temel ilkelerine dahil ettiğini bir kez daha ispatlamış oldu.

Rock'n Coke festivalinin resmi bankası Akbank

Rock'n Coke festivalinin resmi bankası Akbank, dünya festivallerine örnek gösterilen e-cüzdan uygulaması doğrultusunda Akbank exi26 CardRock'la her yıl olduğu gibi bu yıl da katılımcıların yiyecek-içecek harcamalarını sorunsuz ve güvenli bir şekilde, nakit kullanmadan gerçekleştirmelerini sağladı.

EKİM

Akbank'tan dünyada bir ilk: Kredi Makinesi

Akbank Türk bankacılık sektörünü self-servis kredi kavramıyla tanıştırdı. Bu yıl düzenlenen 16. CeBIT Bilişim Eurasia'da tanıtılan Kredi Makinesi tüketicilerin başvuru süresinde hiçbir aşamada bankaya gitmeden kredi almalarını sağlamaktadır. Standart kredi süreçlerinde tüketicileri zaman ve enerji kaybına uğratan başvuru aşamalarını ortadan kaldıran Kredi Makinesi, dünya bankacılık pazarında da bir ilk olma özelliğini taşımaktadır.

KASIM

Akbank, yatırımcılar için Koruma Amaçlı Fonlar'ı geliştirdi.

Akbank ve iştiraki Ak Portföy Yönetimi, Koruma Amaçlı Yatırım Fonları'yla Türkiye'de yatırım fonu sektöründe yeni bir çığır açtı. Mevduat ve yatırım ürünlerinde farklı risk gruplarına yönelik nitelikli yatırım araçlarından oluşan geniş ürün yelpazesine yeni eklediği iki farklı "B tipi %100 Anapara Koruma Amaçlı Fon" ile Akbank, yatırımcılarını yepyeni olanaklarla tanıştırdı.

Akbank, Birleşmiş Milletler Küresel İlkeler Sözleşmesi'ni imzalayan ilk Türk Bankası oldu.

Akbank, 12 Kasım 2007 tarihinde Birleşmiş Milletler Küresel İlkeler Sözleşmesi'ne imza atarak sosyal sorumluluk anlayışını uluslararası standartlara taşıdı ve bu konuda da sektörün öncülüğünü üstlendi. Küresel ekonomiyi sürdürülebilir bir gelişim çizgisinde tutmak ve onu tüm insanlığın yararına işleyen bir süreç durumuna getirmek için önerilen 10 temel ilkeyi içeren Küresel İlkeler Sözleşmesi'ni imzalayarak bir ilki daha gerçekleştiren Akbank, geleneksel, iktisadi, toplumcu ve çevresel sosyal sorumluluk anlayışına daha derin, kapsamlı ve entegre bir bakış açısı dahil etti.

ARALIK

Akbank, KOBİ'lerin yatırım finansmanı ihtiyacını karşılamak üzere 150 milyon Avro tutarında kredi aldı.

Akbank, European Investment Bank ile Aralık 2007'de imzalamış olduğu Global Kredi Anlaşması çerçevesinde, KOBİ'lerin yatırım finansmanı ihtiyacını karşılamak üzere 150 milyon Avro tutarında 12 yıl vadeli kredi sağladı.

YÖNETİM KURULU BAŞKANI'NIN MESAJI



Dünyanın büyük ve saygın bankaları ile birleşme veya satın alma yoluyla kurulan ortaklıklar 2007 yılında Türk bankacılık sektörünün büyümesine katkı sağlamış, banka aktiflerinin milli gelire oranı %85'e yükselmiş, sermaye yeterliliği oranı ise %19 seviyesinde gerçekleşmiştir.

2007 yılının ülkemizde bir seçim yılı olmasına ve dünyayı saran mortgage krizine rağmen Türkiye ekonomisi istikrarını korumuş ve gelişmesine devam etmiştir. Ekonomimiz küreselleşmenin doğal bir sonucu olarak daha çok uluslararası piyasalardaki gelişmelere endekslenmiştir.

Yılın ikinci yarısının hemen başında ABD'de kredi riski yüksek konut kredilerine dayalı türev ürünlerde gelişen kriz ortamı Avrupa'ya da sıçramış ve yansımaları ülkemize kadar uzanmıştır. Ancak Türkiye'de mortgage sisteminin henüz çok yaygın olmaması ve bankaların kredi portföylerinde konut kredilerinin büyük oranlarda yer almaması nedeniyle bu krizi Türkiye çok hafif atlattığıdır.

2006 yılının ikinci yarısından bu yana, özel sektör tüketim ve yatırım harcamaları azalmış, ekonomik büyümede ihracat, itici güç olmaya devam etmiştir. Ancak yükselen enerji fiyatlarının da etkisiyle ithalat artmaya devam etmiş ve buna bağlı olarak yılın sonlarına doğru net ihracatın büyümeye katkısı negatife dönmüştür. 2007 yılsonunda dış ticaret açığı 62,8 milyar ABD Doları, cari işlemler açığı ise 38 milyar ABD Doları olarak gerçekleşmiştir. Buna göre, cari işlemler açığının milli gelire oranının %7,5 seviyesinde olacağını öngörmekteyiz. Burada içimizi rahatlatan bir husus, cari işlemler açığının yarısına varan kısmının doğrudan yabancı sermaye girişi ile finanse ediliyor olmasıdır.

Merkez Bankası yılın sonlarına doğru faiz indirimine başlamış ve 2007 yılı Eylül ayından itibaren politika faizlerini 200 baz puan indirerek %15,50 seviyesine düşürmüştür. Aynı dönemlerde %8,4'e yükselen enflasyonun, orta vadede yeniden düşme eğilimine gireceği beklenmektedir.

Bankacılık sektöründe büyüme potansiyelinin yüksek olması, dünyanın önde gelen bankalarını ülkemize yatırım yapmaya teşvik etmiş ve bunun sonucu olarak yabancı bankaların toplam aktiflerdeki payı %3 seviyesinden günümüzde %26'ya yükselmiştir. Dünyanın büyük ve saygın bankaları ile birleşme veya satın alma yoluyla kurulan ortaklıklar 2007 yılında Türk bankacılık sektörünün büyümesine katkı sağlamış, banka aktiflerinin milli gelire oranı %85'e yükselmiş, sermaye yeterliliği oranı ise %19 seviyesinde gerçekleşmiştir. Kredilerin milli gelire oranı %40 olmuştur. Bu oran, AB ülkelerinde %132 seviyelerindedir. Bu rakamlar Türk bankacılık sektörünün büyüme potansiyelini gözler önüne sermektedir.

2007 yılı Akbank'ın yeni bir döneme başladığı bir yıl olmuştur. Türkiye'nin yenilikçi gücü olan Bankamız, 17 Ekim 2006 tarihinde Citigroup ile imzaladığı stratejik ortaklık sözleşmesinin gereğini

yerine getirerek, 9 Ocak 2007 tarihinde sermaye artırımını ve hisse devirleri yolu ile Citibank Overseas Investment Corporation'ı %20 oranında pay ile ortakları arasına dahil etmiştir. Bu stratejik ortaklık sonucu Akbank'ın kontrol hissesi Sabancı Grubu ve ailesinin elinde kalmaktadır. Bankamızın kontrolünde ve yönetiminde bir değişiklik olması söz konusu olmamıştır.

Güçlü uluslararası ortağımızla kurulan işbirliğinin yarattığı sinerji, sağlanan know-how ve pazar avantajı önümüzdeki dönemlerde daha açık bir şekilde etkisini gösterecek ve Bankamızı uluslararası platforma taşımamıza yardımcı olacaktır. Akbank önceleri mahalli bir bankaydı. Sonraları Türkiye'nin en değerli, en istikrarlı ve en yenilikçi bankası haline geldi. Şimdilerde ise Akbank uluslararası bir oyuncu olmanın ilk adımlarını atmaktadır. Akbank bugünkü başarısı ile bu hedefe zaten çok yaklaşmıştır. Bundan sonrası şimdiki kadar olduğu gibi tüm sosyal ve ekonomik paydaşlarımızla birlikte ahenk ve gayretle çalışmamıza bağlı olacaktır.

Bankamızın bu başarıları elde etmesinde en önemli paya sahip olanlar şüphesiz ki değerli çalışanlarımızdır. Onların gösterdikleri gayretli çalışma, samimiyet ve bağlılık olmasaydı Akbank bugün bu seviyelere ulaşamazdı. Kendilerine huzurlarınızda bir kez daha teşekkürü bir borç bilirim. Ayrıca, Bankamıza emeği geçen tüm hissedarlarımıza, müşterilerimize ve diğer tüm iş ve sosyal ortaklarımıza da teşekkür ederim.

EROL SABANCI
YÖNETİM KURULU BAŞKANI

YÖNETİM KURULU

Erol Sabancı Yönetim Kurulu Başkanı ve Murahhas Üye

1967 yılından itibaren Yönetim Kurulu üyesi ve Yönetim Kurulu Başkan Yardımcısı olarak görev yapan Erol Sabancı, 17 Mart 1998'de Yönetim Kurulu Başkanı seçilmiştir. Erol Sabancı, ayrıca Sabancı Holding Yönetim Kurulu Başkan Yardımcılığı görevini de yürütmektedir. Erol Sabancı, Banka ile ilgili tüm konularda yetkilidir.

Akın Kozanoğlu Yönetim Kurulu Başkan Yardımcısı ve Görevli Üye

1987 yılından itibaren Akbank'ta Bireysel Bankacılık ve Bilgi Teknolojisi'nden Sorumlu Genel Müdür Yardımcısı olarak görev yapan Akın Kozanoğlu, 5 Temmuz 2000 tarihinde Yönetim Kurulu'na Görevli Üye olarak seçilmiş, 1 Aralık 2000'de ise Başkan Yardımcılığı görevine atanmıştır. Akın Kozanoğlu aynı zamanda Sabancı Grubu'nun Finansal Hizmetler Grup Başkanı'dır. Akın Kozanoğlu, Banka ile ilgili tüm konularda yetkilidir. Denetim Komitesi Başkanı olup, aynı zamanda İç Denetim ve İç Kontrol'den Sorumlu Üye'dir.

Suzan Sabancı Dinçer Murahhas Üye

Suzan Sabancı Dinçer, 1997 yılından bu yana Akbank Yönetim Kurulu'nda Murahhas Üye olarak görev yapmaktadır. 1989 yılında Akbank'ta Hazine Bölüm Başkanı olarak görev alan Sabancı Dinçer, 1994 yılında Hazine'den Sorumlu Genel Müdür Yardımcılığı görevine, 1997 yılında ise Fon Yönetimi ve Uluslararası İlişkiler'den Sorumlu Murahhas Üye olarak Yönetim Kurulu'na atanmıştır. 2000 yılından itibaren Banka ile ilgili tüm konularda yetkilidir. Lüksemburg Fahri Konsolosu olan Sabancı Dinçer, aynı zamanda Citigroup Uluslararası Danışma Kurulu Üyesi'dir.

Bülent Adanır Murahhas Üye

Kasım 2007 tarihinden itibaren Akbank Yönetim Kurulu'nda Risk Yönetimi konusunda yetkili Murahhas Üye olarak görev yapmaktadır. Bülent Adanır, Akbank'a katılmadan önce 26 sene boyunca Citigroup'ta farklı ülke ve coğrafyalarda çeşitli sorumluluklar üstlenmiştir. 1997 senesinde Citigroup'un Londra merkezine Bölge Portföy Yöneticisi olarak atanmıştır, daha sonra Citigroup'un Avrupa, Ortadoğu ve Afrika bölgelerinde bulunan ülkelerden sorumlu Portföy Yöneticisi olarak çalışmıştır.

Sir Winfried Bischoff Üye

Sir Winfried Bischoff, Citigroup Yönetim Kurulu Başkanı'dır. Sir Bischoff, Ekim 1983 tarihinde J. Henry Schroder & Co.'nin Yönetim Kurulu Başkanı ve Aralık 1984 tarihinde Schroders Plc'nin Grup Başkanı seçilmiştir. Daha sonra Mayıs 1995 tarihinde Schroders Plc'nin Yönetim Kurulu Başkanlığı'na atanmıştır. Schroders'in yatırım bankacılığı bölümünün bir Citigroup Inc. iştiraki olan Salomon Smith Barney, Inc., tarafından satın alınmasından sonra Mayıs 2000 tarihinde Citigroup Europe'un Yönetim Kurulu Başkanı ve Citigroup'un Yönetim ve İcra Komiteleri'nin üyeliğine atanmıştır.

25 Şubat 2008 tarihinde istifa eden Sir Winfried Bischoff'dan boşalan Akbank Yönetim Kurulu Üyeliği'ne aynı tarihte Citi Markets and Banking Avrupa, Ortadoğu ve Afrika'dan sorumlu CEO'su William J. Mills seçilmiştir.

Özen Göksel Üye

Özen Göksel, 1964 yılında Müfettiş Yardımcısı olarak Akbank'ta çalışmaya başlamış, çeşitli görevlerde bulunduktan sonra 1981 yılında Genel Müdür Yardımcılığı'na atanmıştır. 1994 yılından itibaren Kasım 2000 tarihine kadar Akbank Genel Müdürü ve Yönetim Kurulu Üyesi olarak görev yapmıştır. Kasım 2000 tarihinden Ekim 2007 tarihine kadar da Yönetim Kurulu'nda Murahhas Üye olarak görev yapmıştır. Özen Göksel, halen Yönetim Kurulu Üye'sidir.

Hikmet Bayar Üye

Hikmet Bayar, 1996 yılında Türk Silahlı Kuvvetleri'nden emekli olduktan sonra Akbank Yönetim Kurulu'na katılmıştır. Orduda, emekliliği öncesinde çeşitli komuta görevlerinde bulunan Hikmet Bayar, 1994-1996 yılları arasında Kara Kuvvetleri Komutanlığı yapmıştır.

Aydın Günter Üye

Aydın Günter, Sabancı Holding bünyesinde Mali İşler ve Finansman'dan Sorumlu Daire Başkanlığı dahil olmak üzere çeşitli görevlerde bulunduktan sonra, 1994 yılında kendi danışmanlık şirketini kurmuş, 1998 yılında da Akbank Yönetim Kurulu'na seçilmiştir. Grup bünyesine katılmadan önce Hesap Uzmanı olarak Maliye Bakanlığı'nda çalışmıştır. Aydın Günter, halen Denetim Komitesi Üyesi'dir.

Yaman Törüner Üye

Yaman Törüner, Mart 1998 tarihinde Yönetim Kurulu üyesi olmuştur. 1995-1999 yılları arasında milletvekili olan Yaman Törüner, 1996 yılında da Devlet Bakanlığı görevinde bulunmuştur. 1990-1994 yılları arasında İstanbul Menkul Kıymetler Borsası Başkanlığı'nı yürüten Yaman Törüner, 1972-1990 yılları arasında T.C. Merkez Bankası'nda çeşitli idari görevler yapmış ve Merkez Bankası Başkanı olarak da hizmet vermiştir.

Zafer Kurtul Üye ve Genel Müdür

Zafer Kurtul, 1998 yılında Genel Müdür Yardımcısı olarak Akbank bünyesine katılmış, Kasım 2000 tarihinde Genel Müdür olarak atanmıştır. Daha önce Citibank, BNP-Ak-Dresdner Bank ve Societe Generale'de yönetici olarak görev yapmıştır. İstanbul Üniversitesi İşletme Fakültesi mezunu olan Zafer Kurtul, Wisconsin-Madison Üniversitesi'nden finans dalında yüksek lisans (MBA) derecesi almıştır. Chartered Financial Analyst (CFA) ünvanına sahip olan Zafer Kurtul, Institut International D'etudes Bancaires (Uluslararası Bankacılar Enstitüsü) üyesidir.

TEFTİŞ KURULU

Eyüp Engin Teftiş Kurulu Başkanı

Eyüp Engin, 1978 yılında Müfettiş Yardımcısı olarak Akbank'ta göreve başlamıştır. 1996 yılında Uluslararası Bankacılık Genel Müdür Yardımcısı olarak atanmadan önce Hazine Bölüm Müdürü olarak görev yapmış olan Eyüp Engin, Temmuz 2007 tarihinde Teftiş Kurulu Başkanlığı'na atanmıştır. Eyüp Engin, Orta Doğu Teknik Üniversitesi İktisadi ve İdari Bilimler Fakültesi mezunudur.

DENETÇİLER

27 Mart 2006 tarihinde Genel Kurul kararıyla 3 yıllık süre için Denetçi olarak seçilmişlerdir. Nedim Bozfakioğlu'nun 16 yıllık, Mevlüt Aydemir'in ise 19 yıllık bankacılık deneyimi bulunmaktadır.

Nedim Bozfakioğlu

Nedim Bozfakioğlu H.Ö. Sabancı Holding'de Bütçe, Muhasebe ve Konsolidasyon Daire Başkanı olarak görev yapmaktadır. Bu görevinin öncesinde Lassa ve Kordsa'da Finansman Müdürü ve Mali İşler Müdür Yardımcısı olarak görev yapmıştır. Nedim Bozfakioğlu, İstanbul Üniversitesi İktisat Fakültesi mezunudur.

Mevlüt Aydemir

1981 yılından beri H.Ö. Sabancı Holding'de çeşitli görevlerde bulunan Mevlüt Aydemir, halen Holding'in Mali İşler ve Finansman Daire Başkanlığı görevini yürütmektedir. 1981 yılından önce Maliye Bakanlığı'nda Hesap Uzmanı olarak çalışan Mevlüt Aydemir, İstanbul Üniversitesi İktisat Fakültesi mezunudur.

GENEL MÜDÜR'ÜN MESAJI



Hedefimiz sağlıklı büyümemizi sürdürmek ve kârlılık içinde pazar paylarımızı artırmaktır. Müşterilerimize olağanüstü bankacılık deneyimi sunabilmek amacıyla özellikle insan kaynaklarımıza, dağıtım kanallarımıza, markamıza ve teknoloji altyapımıza yaptığımız yatırımları sürdürmekte ve bu alanlarda Bankamıza rekabet avantajı yaratmaktayız.

Müşteri odaklı yenilikçi ürün ve hizmetleri, yaygın dağıtım ağı ve güçlü sermaye yapısıyla Akbank krediler, mevduat ve kârlılık açısından 2007 yılında da başarılı performansına devam etmiş ve Türkiye'nin en kârlı bankacılık operasyonlarına sahip özel bankası olma özelliğini korumuştur.

Bankamız, kredilerdeki büyümesini 2007 yılında da sürdürmüş ve toplam konsolide kredilerimiz %31,6 artışla 39,9 milyar YTL'ye ulaşmıştır. Kredilerde pazar payımız %13,0'ten %13,4'e yükselmiştir. Toplam konsolide kredilerin %65'i Türk Lirası olarak gerçekleşirken, %32'si bireysel kredi, %34'ü küçük ve orta ölçekli şirket (KOBİ) kredisi ve %34'ü ise kurumsal kredi olarak kullanılmıştır.

Aynı dönemde, tüketici kredileri de %43,4 artışla 8,8 milyar YTL olmuş ve pazar payımız %13,2 olarak gerçekleşmiştir. Öte yandan ihtiyaç kredileri de %83 artışla 3,4 milyar YTL'ye ulaşmış ve Bankamızın ihtiyaç kredilerinde %10,4 olan pazar payı %11,6'ya yükselmiştir.

Kredilerdeki bu önemli büyüme, konsolide kredilerin toplam aktiflere oranının %50'den %55'e yükselmesini sağlamıştır. Bu gelişmelere karşın sorunlu konsolide krediler oranımız %2,5 gibi düşük seviyelerde seyretmeye devam etmiştir.

2007 yılsonu itibarıyla toplam konsolide mevduatımız %21,3 artarak 43,6 milyar YTL olarak gerçekleşmiştir. Türk Lirası mevduatta ise %31,9 oranında bir artış olmuştur. Mevduattaki bu artış müşterilerimizin Bankamıza duyduğu güvenin bir göstergesidir. Ayrıca, CRM çalışmalarımız Akbank'ın 2007 yılı performansını destekleyen önemli bir etken olmuştur.

Bankamızın konsolide kârı geçen yıla göre %29,1 artış ile 2.041 milyon YTL olarak gerçekleşmiştir.

Akbank'ın 2007 yılında konsolide olmayan finansallarına göre brüt kârı 2.461 milyon YTL'dir. Bankamız 467 milyon YTL vergi karşılığı ayırdıktan sonra 1.994 milyon YTL net kâr elde etmiştir. Bankamızın net kârı geçen yıla göre %25 oranında artış göstermiştir.

2007 yılsonu itibarıyla Bankamızın konsolide aktif toplamı %19,5 artışla 72,1 milyar YTL'ye yükselmiştir. Akbank'ın 2007 yılında özsermaye kârlılığı %22 olarak gerçekleşmiştir. Bankamızın konsolide olmayan aktif toplamı ise %19 artış ile 68,2 milyar YTL'ye ulaşmıştır.

"Türkiye'nin Yenilikçi Gücü" olma hedefiyle, müşterilerimizin gereksinimleri doğrultusunda yeni ürünler ve kanallar geliştirerek, 2007 yılında da sektörde birçok ilki gerçekleştirdik. Bunlar arasında, smsKredi, Kredi Makinesi ve "Türkiye'nin en kolay uçuran kartı" sloganıyla piyasaya sürülen Wings kredi kartı ön plana çıkmaktadır.

Son yıllarda istikrarlı ekonomik büyüme ortamının sağlanması ile birlikte KOBİ bankacılığı önem kazanmıştır. KOBİ'lere yönelik yeni ürün geliştirmede ve teknolojik yenilikleri uygulamada da Bankamız öncü olmaktadır. Bu doğrultuda 2007 yılında KOBİ'lere yönelik geliştirilen "Kral KOBİ" ürün paketi pazara sunulmuştur.

Citigroup ile stratejik ortaklığımız, Akbank için büyüme ve müşterilerimize daha yüksek katma değerli ürün ve hizmetler sunabilme olanaklarını artırmak açısından yeni bir dönem başlatmıştır. Güçlü uluslararası bir bankayla ortak olmanın bize sağladığı sinerjinin, know-how ve pazar avantajlarının sonuçlarını bu yıl almaya başlamış bulunuyoruz. Bilgi ve teknoloji paylaşımında, yeni ticari faaliyetlerin geliştirilmesinde, mevcut ürün çeşitliliğinin artırılmasında ve yeni ürünlerin lansmanında önemli katkılar sağlayan bu ortaklık ile Akbank müşterilerine dünya standartlarında ürün ve hizmet sunmaktadır.

Başarılarımızı gelecek yıllarda da sürdürerek, hemen her alanda sektörün üzerinde büyüme sağlamayı ve pazar paylarımızı artırmayı hedeflemekteyiz. Önümüzdeki yıllarda ihtiyaç kredileri başta olmak üzere tüketici kredilerinde güçlü büyümeler gerçekleştirmeyi planlıyoruz.

2007 yılı başından itibaren etkin CRM kullanımlı kampanyalarımız, özellikle ihtiyaç kredilerinde, yüksek oranda artışlar sağlamıştır. 2007 yılında uygulamaya koyduğumuz smsKredi ve Kredi Makinesi gibi yenilikçi uygulamaların katkıları giderek artmaktadır. 2008 yılında Kredi Ekspres şubelerinin ve Kredi Makineleri'nin sayılarını artırmayı hedefliyoruz.

2008 yılında ipotekli konut finansmanı (mortgage) kredilerinde önemli oranda bir büyüme bekliyoruz. Müşterilerle uzun dönemli girilen bu ilişkide Bankamızın mali gücü, ürün çeşitliliği ve hizmet kalitesi ön plana çıkacaktır.

Bankamızın temel hedefi, kârlılık içinde sağlıklı bir şekilde büyüme. Sağlıklı büyüme için özellikle risk yönetimi altyapımıza yatırım yapmakta, bu konuya çok önem vermekteyiz.

Hisselerinin %25'i İMKB'de işlem gören Akbank yönetimi olarak hedefimiz hisse değerimizi sürekli artıracak stratejileri oluşturmak ve uygulamaktır. Bankamızın 31 Aralık 2007 tarihindeki piyasa değeri 22,5 milyar ABD Doları'dır. Buna göre, 2007 yılsonu itibarıyla Akbank, İMKB'de piyasa değeri en yüksek bankadır.

Bankamızı her zaman rakiplerinin önünde konumlandırarak hissedarlarımıza daha fazla değer yaratma hedefimize ulaşmak için özellikle insan kaynaklarımıza, dağıtım kanallarımıza, markamıza ve teknoloji altyapımıza yaptığımız yatırımları sürdürmekteyiz.

Ortaklarımızla, çalışanlarımızla ve tüm ekonomik ve sosyal paydaşlarımızla birlikte gelecekte de çok başarılı olacağımıza inanıyorum.

Akbank'ın bugünkü konumuna ulaşmada yaptığınız katkı ve verdiğiniz destekler için hepinize teşekkür ediyor, bu birlikteliğin ve uyumun ülkemize ve ülkemizin yenilikçi gücü Akbank'a yeni başarılar getirmesini temenni ediyorum.

ZAFER KURTUL
GENEL MÜDÜR



ÜST YÖNETİM

Zafer Kurtul Genel Müdür

Hayri Çulhacı

Genel Müdür Yardımcısı Strateji ve Kurumsal İletişim

1990 yılında Genel Müdür Yardımcısı olarak Akbank'ta göreve başlayan Hayri Çulhacı, daha önce Maliye Bakanlığı bünyesinde Hesap Uzmanlığı ve Daire Başkanlığı görevlerinde bulunmuştur. Ankara Üniversitesi Siyasal Bilgiler Fakültesi mezunu olan Hayri Çulhacı, yüksek lisans derecesini İşletme dalında ABD'de Northeastern University'den almıştır.

Zeki Tuncay

Genel Müdür Yardımcısı Destek

1980 yılında Müfettiş Yardımcısı olarak göreve başlayan Zeki Tuncay, Personel Müdürlüğü görevinden sonra, 1994 yılında İnsan Kaynaklarından Sorumlu Genel Müdür Yardımcısı olarak atanmıştır. 2003 Ekim tarihinden bu yana Destek Hizmetlerinden Sorumlu Genel Müdür Yardımcısı olarak görev yapmaktadır. Zeki Tuncay, Ankara İktisadi ve Ticari İlimler Akademisi mezunudur.

Nuri Aksoy

Genel Müdür Yardımcısı Kredi Takip

1973 yılından bu yana Akbank'ta çalışan Nuri Aksoy, Müfettişlik ve Şube Müdürlüğü dahil olmak üzere çeşitli pozisyonlarda görev yapmış, 1996 yılında Genel Müdür Yardımcısı olarak atanmıştır. Nuri Aksoy, İstanbul İktisadi ve Ticari İlimler Akademisi mezunudur.

Ziya Akkurt

Genel Müdür Yardımcısı Kurumsal Bankacılık

Ziya Akkurt, 1996 yılında Kurumsal Bankacılık Bölüm Müdürü olarak Akbank'a katılmış ve 1997 yılında Genel Müdür Yardımcısı olmuştur. Akbank'a katılmadan önce Osmanlı Bankası ve Banque Paribas/Paris de dahil olmak üzere çeşitli ticari bankalarda idari görevlerde bulunmuştur. Ziya Akkurt, Orta Doğu Teknik Üniversitesi İktisadi ve İdari Bilimler Fakültesi mezunudur.

Reşit Toygar

Genel Müdür Yardımcısı Hazine

Reşit Toygar, 1990 yılında yönetici adayı olarak Akbank bünyesine katılmıştır. 1998 yılında Genel Müdür Yardımcısı olarak atanmadan önce Hazine Bölüm Müdürü olarak görev yapmıştır. Kingston Polytechnic Ekonomi Fakültesi mezunu olan Reşit Toygar, yüksek lisans derecesini Ekonomi dalında İngiltere'de London School of Economics'ten almıştır.

M. Fikret Önder

Genel Müdür Yardımcısı Özel Bankacılık

Fikret Önder, Akbank'a Temmuz 2000 tarihinde Özel Bankacılıktan Sorumlu Genel Müdür Yardımcısı olarak katılmıştır. Bu görevinden önce yurtdışında çeşitli bankalarda görev yapmıştır. Bonn Üniversitesi Ekonomi Bölümü mezunu olan Fikret Önder, Akbank'a katılmadan önce Londra'da Bank Julius Baer & Co.'da Kıdemli Portföy Müdürü ve Özel Bankacılık'tan Sorumlu Genel Müdür Yardımcılığı görevlerinde bulunmuştur.

Sevilay Özsöz

Genel Müdür Yardımcısı Operasyon

Sevilay Özsöz, Akbank'a Aralık 2001'de Genel Müdür Danışmanı olarak katılmış, Nisan 2002'de Genel Müdür Yardımcılığı'na atanmıştır. İstanbul Üniversitesi İktisat Fakültesi'nden mezun olan Sevilay Özsöz, Akbank'a katılmadan önce Garanti Bankası ve Osmanlı Bankası'nda çeşitli pozisyonlarda görev yapmıştır.

Hakan Binbaşgil

Genel Müdür Yardımcısı Perakende Bankacılık

Hakan Binbaşgil, Akbank'a Ekim 2002 tarihinde Değişim Yönetiminden Sorumlu Genel Müdür Yardımcısı olarak katılmış, Ekim 2003 tarihinde ise Perakende Bankacılıktan Sorumlu Genel Müdür Yardımcısı olmuştur. Boğaziçi Üniversitesi Makine Mühendisliği Bölümü'nden mezun olan Binbaşgil, aynı zamanda LSU, Baton Rouge'da İşletme ve Finans dallarında yüksek lisans derecesi almıştır. Accenture'ın Londra ve İstanbul ofislerinde yönetim danışmanlığı ve Pamukbank'ta Bireysel Bankacılıktan Sorumlu Genel Müdür Yardımcılığı yapan Binbaşgil, çeşitli kurumlarda Yönetim Kurulu Üyeliği yapmıştır.

Esra Bozkurt

Genel Müdür Yardımcısı İnsan Kaynakları

Esra Bozkurt, Akbank'a Mart 2004 tarihinde İnsan Kaynaklarından Sorumlu Genel Müdür Yardımcısı olarak katılmıştır. İstanbul Üniversitesi İktisat Fakültesi'nden mezun olan Esra Bozkurt, Akbank'a katılmadan önce Philip Morris ve DHL'de insan kaynakları ile ilgili çeşitli pozisyonlarda görev yapmıştır.

Alpaslan Özlü

Genel Müdür Yardımcısı Bilgi Teknolojileri

Alpaslan Özlü, Mart 2006'da Akbank'ta Bilgi Teknolojilerinden Sorumlu Genel Müdür Yardımcısı olarak göreve başlamıştır. Orta Doğu Teknik Üniversitesi Fen Edebiyat Fakültesi mezunu olan Alpaslan Özlü, yüksek lisans derecesini Orta Doğu Teknik Üniversitesi Bilgisayar Mühendisliği'nden almıştır. Akbank'a katılmadan önce Yapı Kredi Bankası'nda Genel Müdür Yardımcısı olarak görev yapmıştır.

Ferda Besli

Genel Müdür Yardımcısı Ticari Bankacılık

1987 yılında Akbank'taki çalışma hayatına başlayan Ferda Besli, Müfettişlik ve Şube Müdürlüğü dahil olmak üzere çeşitli görevlerinin ardından, Kurumsal Bankacılık Bölüm Müdürü ve Ticari Bankacılık Bölüm Başkanı olarak görev yapmıştır. Ferda Besli, 2006 yılında Akbank'ta yeni kurulan Ticari Bankacılık İş Biriminden Sorumlu Genel Müdür Yardımcılığı'na atanmıştır. Ferda Besli, İstanbul Üniversitesi İktisat Fakültesi İktisat Bölümü mezunudur.



Cem Yalçınkaya (01)
Genel Müdür
Ak Portföy Yönetimi A.Ş.

Nuri Aksoy (02)
Genel Müdür Yardımcısı
Kredi Takip

A. Galip Tözge (03)
Genel Müdür Yardımcısı
Perakende Şubeler Yönetimi

Ahmet Fuat Ayla (04)
Genel Müdür Yardımcısı
Kurumsal ve Ticari Krediler Onay

Alpaslan Özlü (05)
Genel Müdür Yardımcısı
Bilgi Teknolojileri

Esra Bozkurt (06)
Genel Müdür Yardımcısı
İnsan Kaynakları

M. Fikret Önder (07)
Genel Müdür Yardımcısı
Özel Bankacılık

Reşit Toygar (08)
Genel Müdür Yardımcısı
Hazine

Hülya Kefeli (09)
Genel Müdür Yardımcısı
Uluslararası Bankacılık

Hayri Çulhacı (10)
Genel Müdür Yardımcısı
Strateji ve Kurumsal İletişim

Ziya Akkurt (11)
Genel Müdür Yardımcısı
Kurumsal Bankacılık

Hakan Binbaşgil (12)
Genel Müdür Yardımcısı
Perakende Bankacılık

Zafer Kurtul (13)
Genel Müdür

Sevilay Özşöz (14)
Genel Müdür Yardımcısı
Operasyon

Gülsün Lenger (15)
Genel Müdür
Ak Finansal Kiralama A.Ş.

Ferda Besli (16)
Genel Müdür Yardımcısı
Ticari Bankacılık

Zeki Tuncay (17)
Genel Müdür Yardımcısı
Destek

Halit Yıldız (18)
Genel Müdür Yardımcısı
Perakende Krediler Onay

K. Atıl Özuz (19)
Genel Müdür Yardımcısı
Finansal Koordinasyon

Eyüp Engin (20)
Teftiş Kurulu Başkanı

Ahmet Fuat Ayla

Genel Müdür Yardımcısı

Kurumsal ve Ticari Krediler Onay

2002 yılında Batı Kurumsal Şube Müdürü olarak Akbank'ta göreve başlayan Ahmet Fuat Ayla, 2005 yılında Kurumsal ve Ticari Krediler Onay Bölümü'nde Bölüm Başkanlığı'na ve 2007 yılında da Kurumsal ve Ticari Krediler Genel Müdür Yardımcılığı'na atanmıştır. Orta Doğu Teknik Üniversitesi İktisadi ve İdari Bilimler Fakültesi İşletme Bölümü mezunu olan Ahmet Fuat Ayla, kariyerine İnterbank MT programında başlamış, Finansbank'ta Pazarlama Grup Başkanlığı ve Osmanlı Bankası'nda Pazarlama Birim Müdürlüğü görevlerinde bulunmuştur.

Halit Yıldız

Genel Müdür Yardımcısı

Perakende Krediler Onay

Halit Yıldız, Akbank'a Nisan 2004 tarihinde Perakende Kredilerden Sorumlu Bölüm Başkanı olarak katılmıştır. Haziran 2007 tarihinde Perakende Krediler Onay'dan Sorumlu Genel Müdür Yardımcısı olarak atanmıştır. Halit Yıldız, Akbank'a katılmadan önce Pamukbank'ta çeşitli yönetici pozisyonlarında bulunmuştur. Marmara Üniversitesi mezunu olan Halit Yıldız, İstanbul Üniversitesi'nden MBA, İşletme ve Finans yüksek lisans dereceleri almıştır.

Hülya Kefeli

Genel Müdür Yardımcısı

Uluslararası Bankacılık

Hülya Kefeli, 1983 yılından beri Akbank'ta Dış İlişkiler ve Uluslararası Bankacılık bölümlerinde çeşitli pozisyonlarda bulunmuştur. 2007 yılında Uluslararası Bankacılık Genel Müdür Yardımcısı olarak atanmıştır. Hülya Kefeli, İstanbul Teknik Üniversitesi İşletme Fakültesi İşletme Mühendisliği Bölümü mezunudur.

K. Atıl Özus

Genel Müdür Yardımcısı

Finansal Koordinasyon

Atıl Özus, Akbank'a Kasım 2000 tarihinde Finansal Kontrol ve Risk Yönetimi'nden Sorumlu Müdür olarak katılmış ve Bölüm Başkanlığı'na yükselmiştir. Aralık 2007 tarihinde Finansal Koordinasyondan Sorumlu Genel Müdür Yardımcısı olarak atanmıştır. Akbank'a katılmadan önce Ernst & Young'da Denetim Müdürlüğü yapmış olan Atıl Özus, Boğaziçi Üniversitesi İşletme Bölümü mezunudur.

A. Galip Tözge

Genel Müdür Yardımcısı

Perakende Şubeler Yönetimi

A. Galip Tözge, Akbank'a Eylül 2002 tarihinde Perakende Bankacılık Dağıtım Kanalları'ndan Sorumlu Bölüm Başkanı olarak katılmıştır ve Aralık 2007 tarihinde Perakende Şubeler Yönetimi'nden sorumlu Genel Müdür Yardımcısı olarak atanmıştır. Ayrıca Ak Yatırım Menkul Değerler A.Ş. Yönetim Kurulu Üyesi'dir. A. Galip Tözge, Akbank'a katılmadan önce Citibank Türkiye'de Genel Müdür Yardımcılığı yapmıştır. Marmara Üniversitesi İngilizce İktisat Bölümü mezunu olan A. Galip Tözge, yüksek lisans derecesini İşletme dalında ABD'de Missouri Üniversitesi'nden almıştır.

İŞTİRAKLER

K. Banu Özcan

Genel Müdür

Akbank N.V.

2001 yılında Akbank N.V. Genel Müdürü olarak göreve başlayan K. Banu Özcan Ocak 2008'de Kıdemli Genel Müdür olmuştur. Akbank'a katılmadan önce BNP-AK-Dresdner Bank A.Ş.'de çeşitli pozisyonlarda, DHB Bank Netherland N.V.'nin Türkiye Baş Temsilcisi ve Almanya Genel Müdürü olarak görev yapmıştır. LMU Almanya İşletme mezunu olan K. Banu Özcan, ayrıca Akbank AG Yönetim Kurulu üyesidir.

S. Tuncer Mutlucan

Genel Müdür

Akbank N.V.

Salih Tuncer Mutlucan, Ocak 2007 yılında Akbank N.V.'ye Genel Müdür olarak atanmıştır. Akbank'a katılmadan önce Garanti Bankası Lüksemburg Şubesi'nde Müdür olarak görev yapmıştır. Salih Tuncer Mutlucan, Boğaziçi Üniversitesi İnşaat Mühendisliği bölümü mezunudur.

Karl-Friedrich Rieger

Genel Müdür

Akbank AG

2002 yılında Akbank Almanya'da göreve başlayan Karl-Friedrich Rieger, Akbank'a katılmadan önce 12 yıl boyunca National Bank of Detroit, The First National Bank of Chicago ve son olarak Bank One gibi Frankfurt'taki çeşitli Amerikan Bankalarında Şube Genel Müdürü olarak görev yapmıştır. Rieger, Würzburg Yüksekokulu İşletme Bölümü mezunudur.

Bülent Menemenci

Genel Müdür

Akbank AG

2001 yılında Akbank Almanya'da Kredi Bölümü Müdürü olarak göreve başlayan Bülent Menemenci daha sonra Kurumsal Bankacılık Bölümü Müdürlüğü yapmış ve 2006 yılında Akbank Almanya'nın yeniden yapılanması ve Akbank AG'e dönüştürülmesi çerçevesinde Genel Müdürlük görevini üstlenmiştir. Akbank'a katılmadan önce, 17 yıl boyunca Deutsche Bank'ta çeşitli görevlerde bulunmuştur. Berlin Üniversitesi İşletme Bölümü mezunudur.

Cem Yalçinkaya

Genel Müdür

Ak Portföy


2006 yılında Genel Müdür olarak Ak Portföy yönetimine katılan Cem Yalçinkaya daha önce Garanti Portföy Yönetimi'nde fon yönetimi, pazarlama, satış, risk yönetimi bölümlerinden sorumlu Genel Müdür Yardımcılığı yapmış; Garanti Yatırım ve Ticaret Bankası'nda portföy yönetiminden sorumlu üst düzey görevlerde bulunmuştur. Cem Yalçinkaya, İstanbul Üniversitesi İktisat Fakültesi İktisat Bölümü mezunudur.

Gülsün Lenger

Genel Müdür

Ak Leasing

Aklease ailesine 1997 yılında Kredi ve Pazarlama Müdürü olarak katılan Gülsün Lenger Finans kariyerine İnterbank'ta yönetici adayı olarak başlamış, ardından Tekstilbank'ta yöneticilik pozisyonlarında görev yapmıştır. 1999 yılından Ağustos 2007 tarihine kadar Aklease Genel Müdür Yardımcısı olarak görev yapan Lenger, bu tarihten itibaren şirketin Genel Müdürlüğünü yürütmektedir. Gülsün Lenger Boğaziçi Üniversitesi Endüstri Mühendisliği Bölümü mezunudur.





**“Geleceđinizi s3yluyorsunuz;
yine geleceksiniz, deđil mi?”**



2007 YILI FAALİYETLERİ

AKBANK'IN 2002-2007 DÖNEMİNDEKİ
KONSOLİDE RAKAMLARINA GÖRE:

TOPLAM AKTİFLER

%33 YILLIK ORTALAMA BÜYÜME İLE
15,1'DEN 62,2 MİLYAR ABD DOLARI'NA,

KREDİLER

%55 YILLIK ORTALAMA BÜYÜME İLE
3,8'DEN 34,4 MİLYAR ABD DOLARI'NA,

MEVDUATLAR

%30 YILLIK ORTALAMA BÜYÜME İLE
10,1'DEN 37,6 MİLYAR ABD DOLARI'NA
YÜKSELMİŞTİR.

Akbank, bankacılığın her alanında lider olma istek ve hevesiyle tüm hedeflerine teker teker ulaşmaktadır. Moody's tarafından Türkiye'de verilebilecek en yüksek Referans Kredi Değerlendirme notuna layık görülen Akbank, çok güçlü ve istikrarlı mali yapısı ile müşterileri için bir güven kaynağı oluşturmaktadır.

Ekonomik Gelişmeler

2007 yılı genel seçimlerin yapılması ve global piyasalarda yaşanan çalkantıların finansal istikrara ilişkin endişeleri artırması bakımından önemli bir yıl olmuştur. 2007 yılı Temmuz ve Ağustos aylarında, ABD'de yüksek riskli konut kredilerinden (subprime) kaynaklanan zararların, ABD ve Avrupa piyasalarında yarattığı belirsizlikler ve bunun getirdiği volatilité ve çalkantılardan tüm gelişmekte olan piyasalar gibi Türkiye de etkilenmiştir. Ancak yaşanan çalkantının yurtiçi finansal piyasalar üzerindeki etkisi 2006 yılı Mayıs ayında yaşanan türbülansa kıyasla daha sınırlı ve kısa vadeli olmuştur.

Ekonomik büyümeye baktığımızda 2006'nın ikinci yarısından itibaren özel sektör tüketim ve yatırım harcamaları gerilemiş, buna karşılık net ihracat büyümenin itici gücü olmuştur. İthalat ve ihracat arasındaki yapısal bağlar, artan enerji fiyatları ve değerlenen Türk Lirası göz önüne alındığında ithalatın güçlü seyrini sürdürdüğü görülmektedir. Diğer taraftan, Avro/ABD Doları paritesinde son zamanlarda Avro lehine gözlenen yükseliş Dolar cinsinden hesaplanan ihracatın da artmasına neden olmaktadır. Ancak ithalat miktar endeksinde üçüncü çeyrekteki yıllık büyüme ihracatı geçmiştir. Dolayısıyla net ihracatın büyümeye katkısı da üçüncü çeyrekte negatif gerçekleşmiştir. Yılın dördüncü çeyreğinde de net ihracatın büyümeye katkısının negatif olacağı ve 2007 yılının tamamında ekonomik büyümenin %4 seviyesinde gerçekleşeceği beklenmektedir.

Artan petrol fiyatları da dış ticaret açığındaki en önemli tehdidi oluşturmaktadır. Yılsonunda dış ticaret açığı 62,8 milyar ABD Doları olarak kaydedilmiştir. Bunun yarısı petrol ve petrol ürünlerinden verilen açıktır. Cari işlemler açığı ise 2007 yılsonunda 38 milyar ABD Doları düzeyinde gerçekleşmiştir. Artan cari işlemler açığının finansmanında doğrudan yabancı sermaye girişlerinin payı yüksek seyretmektedir. 2007 yılında cari işlemler açığının %52'si (20 milyar ABD Doları) net doğrudan yabancı sermaye girişi ile finanse edilmiştir.

Enflasyon oranına bakıldığında, Mayıs 2006 çalkantısı ile birlikte 2006 Temmuz'da %11,69'a kadar yükselen yıllık enflasyon sonraları parasal sıkılaştırmanın gecikmeli etkileriyle yavaşlayan özel tüketim talebi ve Türk Lirası'ndaki değerlenme ile birlikte gerilemiştir. Ancak, 2007 yılının ikinci yarısında, yıllık enflasyon %6,9'dan %8,4'e yükselmiştir. Bu artışlarda gıda ve enerji fiyatları belirleyici olurken, Kasım ayındaki artışlar etkili olmuştur. Merkez Bankası Eylül ayında ölçülü faiz indirimlerine başlamış ve politika faizlerini 200 baz puan indirerek %15,50 seviyesine düşürmüştür. Merkez Bankası, elektrik ve doğalgaz gibi kalemlerdeki fiyat ayarlamaları ile gıda fiyatlarındaki belirsizlikleri kısa vade için bir risk olarak görmekle birlikte, orta vadede enflasyonun yeniden düşme eğilimine gireceğini beklemektedir.

2007 yılında bankacılık sektörü büyümesini sürdürmüş ve sektördeki aktiflerin milli gelire oranı 2007 yılında %85'e yükselmiş ve sermaye yeterliliği oranı da hedef oran olan %12'nin üzerinde %19 seviyesinde gerçekleşmiştir. Kredi hacminin milli gelire oranı ise 2001 yılındaki %18 seviyesinden büyük aşama kaydederek 2007 dokuz aylık dönemde %40'a yükselmiştir. Sektördeki büyüme potansiyelinin yüksek olması, son yıllarda sektöre olan yabancı ilgisinin de artmasına neden olmuş ve sektördeki bankaların çoğu, dünyanın büyük ve saygın bankaları ile birleşme veya satın alma yoluyla ortaklıklar kurmuşlardır. Bu durum yabancı bankaların toplam aktiflerdeki payının %3'den %26'ya yükselmesini beraberinde getirmiştir.

2008 yılında, büyümenin %5,5 olarak gerçekleşeceği, enflasyonun %6 seviyesine gerileyeceği ve Merkez Bankası gecelik borçlanma faizlerinin %14 düzeyine ineceğinin beklendiği bir ekonomik ortamda, yatırım talebinin artacağı ve bunun da sektörde kredi büyümesini destekleyeceği düşünülmektedir. Kredilerin milli gelirdeki payının 2008 sonunda %43'e yükseleceği öngörülmektedir. Artan kredi hacmi sonucunda sektördeki aktif büyüklüğünün milli gelire oranının 2008 sonunda %87 düzeyinde gerçekleşeceği beklenmektedir.

Akbank'ın Stratejik Hedefleri

Beklentilerin bu şekilde geliştiği bir ortamda Akbank'ın stratejik hedefleri şunlar olacaktır:

- Uzun vadede sürdürülebilir özkaynak getirisini asgari %22 gerçekleştirmek,
- Bugün %13 olan toplam aktifler pazar payını 2011'de %20'ye yükseltmek,
- Nitelikli insan kaynağının çalışmak istediği şirketler arasında en ön sırada yer almak,
- Türkiye'deki en yüksek marka değerine sahip şirket olmak.

Türkiye'nin Yenilikçi Gücü Olarak Akbank

2000'li yılların başında hayata geçirilen Yeni Ufuklar Değişim Programı ile Akbank müşteri odaklı olarak yeniden yapılandırılmıştır. Bu program kapsamında müşteriler beş ayrı segmente ayrılmış ve her segment için özel ürün ve hizmetler tasarlanmıştır. Müşteri segmentasyonunun önemli bir amacı da, her iş biriminin kendi alanında uzmanlaşmasını sağlamak olmuştur.

Değişim Programı uygulanarak, Akbank'ın Türk Bankacılık Sektörü'ndeki öncü banka konumu güçlendirilmiştir. Akbank Türkiye'nin en değerli bankası ve en kârlı bankacılık operasyonlarına sahip özel sektör bankası konumuna yükseltilmiştir.

Akbank, bankacılığın her alanında lider olma istek ve hevesiyle tüm hedeflerine teker teker ulaşmaktadır. Moody's tarafından Türkiye'de verilebilecek en yüksek Referans Kredi Değerlendirme notuna layık görülen Akbank, çok güçlü ve istikrarlı mali yapısı ile müşterileri için bir güven kaynağı oluşturmaktadır.

Dünya trendlerini yakalama ve uygulamanın ötesinde, kişisel gereksinimlere ve ekonominin o anki durumuna özel yeni ürünler ve kanallar geliştirme yeteneğiyle Akbank, 'Türkiye'nin yenilikçi gücü' olma fikrini bir iddia olmaktan çıkarıp, somut örneklerle hayata geçirmiştir.

Büyük Kırmızı Ev ve Kredi Express Şubeleri gibi yeniliklerle Türkiye'de pek çok ilki başlatmasının yanı sıra, şubeye gitmeye gerek kalmadan kredi alma olanağı sunan Kredi Makinesi ve Cep Kredi buluşlarıyla dünyada da ilklere imza atmıştır.

Akbank'ın yenilikçilik konusundaki çalışmaları kamuoyunun da dikkatini çekmiştir.

TNS-Piar tarafından bağımsız olarak gerçekleştirilen banka sektör araştırma sonuçlarına göre Akbank, Türkiye'nin en atılımcı ve yenilikçi bankası olarak görülmektedir.

Akbank'ın 2002-2007 dönemindeki konsolide rakamlarına göre:

- Toplam aktiflerin %33 yıllık ortalama büyüme ile 15,1 milyar ABD Doları'ndan 62,2 milyar ABD Doları'na,
- Kredilerin %55 yıllık ortalama büyüme ile 3,8 milyar ABD Doları'ndan 34,4 milyar ABD Doları'na,
- Mevduatların %30 yıllık ortalama büyüme ile 10,1 milyar ABD Doları'ndan 37,6 milyar ABD Doları'na yükseldiği görülmektedir.

Sektörün çok üzerinde olan bu artışlar, Akbank'ın her birkaç yılda bir, neredeyse orta ölçekli bir bankayı bünyesine kattığını çok net bir biçimde göstermektedir.

2007 Yılı'nın Özet Sonuçları

Akbank, 2007 sonu itibarıyla Türkiye'nin en kârlı (iştirak satış gelirleri hariç) özel sektör bankası olmasının yanı sıra, toplam kredilerde Türkiye'nin lider bankalarındandır.

Akbank'ın toplam konsolide aktifleri 2007 yılında bir önceki yılsonuna göre %19,5 artarak 72,1 milyar YTL'ye (62,2 milyar ABD Doları) yükselmiştir. Aynı dönemde toplam konsolide kredi portföyü ise %31,6 artarak 39,9 milyar YTL'ye ulaşmış ve pazar payı %13,0'dan %13,4'e yükselmiştir. Toplam kredilerin %32'si bireysel kredi, %34'ü küçük ve orta ölçekli şirket (KOBİ) kredisi ve %34'ü ise kurumsal kredi olarak kullanılmıştır.

Bu dönemde, tüketici kredileri de %43 artışla 8,8 milyar YTL olmuştur ve pazar payı yılsonunda %13,2'ye ulaşmıştır. Tüketici kredilerindeki en büyük artış %83 ile ihtiyaç kredilerinde gerçekleşmiş ve 3,4 milyar YTL'ye yükselmiştir. Banka'nın ihtiyaç kredilerindeki pazar payı %10,4'ten %11,6'ya ulaşmıştır. Öte yandan konut kredileri geçen yıla göre %36 artışla 4,0 milyar YTL olarak gerçekleşmiştir.

Mevduat artışına yönelik etkin stratejiler sürdürülmüş ve yıl içinde konsolide mevduatlar %21,3 büyüme ile 43,6 milyar YTL'ye ulaşmıştır. Akbank'ın 2007 yılında toplam mevduat pazar payı %11'den %11,6'ya yükselmiştir.

Kredi kartı harcamalarındaki ve diğer bankacılık hizmetlerindeki artışlara paralel olarak net ücret ve komisyon gelirlerinde %23 büyüme elde edilmiştir.

Bu başarılı performans sonucu Akbank, 2007 yılında bir önceki yıla göre %29 oranında bir artışla 2.041 milyon YTL (1.760 milyon ABD Doları) konsolide net kâr elde ederek, Türkiye'nin en kârlı bankacılık operasyonlarına sahip özel sektör bankası olmayı sürdürmüştür. Akbank'ın konsolide olmayan kârı ise %25 artışla 1.994 milyon YTL olarak gerçekleşmiştir. Akbank'ın bu başarısının altında yatan temel nedenler, finansal gücü, güçlü ve güvenilir hissedarları, başarılı risk yönetim altyapısı, şeffaf ve istikrarlı yönetimi, çeşitlenen kurumsal ve bireysel ürün ve hizmetleri olmaya devam etmiştir.

En Yüksek Serbest Sermayeye Sahip Özel Sermayeli Banka

Akbank en yüksek serbest sermayeye sahip özel banka olmaya devam etmiştir. Özel sektör bankaları içinde Akbank, 2007 yılsonunda 9,8 milyar YTL'ye ulaşan serbest özsermayesi ile birinci sırada yer almaktadır.

Kalite Yönetimi Uygulamaları

Akbank'ın müşteri odaklı hizmet anlayışı doğrultusunda Kalite Yönetimi Bölümü, müşteri memnuniyetini her geçen gün daha da artırmak amacıyla faaliyetlerini sürdürmektedir. Bu amaçla, her segment ve kanalda müşteri memnuniyeti düzenli olarak ölçümlenmekte, memnuniyet seviyesini artıracak faaliyetler planlanmakta ve gerçekleştirilmektedir.

Akbank, 2007 sonu itibarıyla Türkiye'nin en kârlı (iştirak satış gelirleri hariç) özel sektör bankası olmasının yanı sıra, toplam kredilerde Türkiye'nin lider bankalarındandır.

Tüm müşteri segmentlerini kapsayan Müşteri Memnuniyet Araştırmaları, bağımsız araştırma firmalarından alınan destek ile her yıl tekrarlanmakta, elde edilen bulgular İş Birimleri'nin iş kararlarında etkili olmaktadır. Müşteri memnuniyetinin ölçüm ve değerlendirmesinde, yıllık araştırmaların yanı sıra müşterilerden gelen görüş ve önerilerden de yararlanılmaktadır.

Hizmet kalitesine ve müşteri memnuniyetine verilen önemin olumlu sonuçları yapılan bağımsız araştırmalara da yansımaktadır. KalDer tarafından bağımsız olarak gerçekleştirilen Türkiye Müşteri Memnuniyet Endeksi çalışmasında Akbank, 2006 yılındaki "Bireysel Bankacılık" sektör birinciliğinin ardından, 2007 yılında da "Kredi Kartları" alanında müşterisini en çok memnun eden banka seçilmiştir.

Şubeler müşteri memnuniyetinde önemli bir yere ve önceliğe sahiptir. Bu bilinçle, şubelerden beklenen hizmet seviyesi tanımlanarak, şubelere aktarılmış ve şubelerden de bu seviyeyi yakalamaları istenmiştir. Belirlenen hizmet seviyesine ulaşan şubeler "Örnek Şube Sertifikası" ile ödüllendirilmekte ve bundan sonraki hizmet kaliteleri düzenli olarak izlenmektedir. 2007 yılında tüm Kurumsal, Ticari ve Perakende Şubeler gözden geçirilmiş, 566 şube sertifikaya hak kazanmıştır. Diğer şubelerde de çalışmalar devam etmektedir.

KREDİLERİN SEGMENTLER İTİBARIYLA GELİŞİMİ (%)

YIL	BİREYSEL	KÜÇÜK İŞLETME	TİCARİ	KURUMSAL
2006				
2007				34

Şubelerin beklenen hizmet seviyesine ulaşmaları kadar bu seviyeyi korumaları da önemlidir. Bu bağlamda, Örnek Şube sonuçları 2008 yılından itibaren şube performans prim sistemine dahil edilecek ve şube performans değerlendirme kriterleri arasında yerini almış olacaktır.

Müşteri memnuniyetini artırmada, şubede yakalanan hizmet seviyelerinin yanı sıra Şube ve Dağıtım Kanallarına hizmet veren Genel Müdürlük birimlerinin hizmet seviyeleri de etkili olmaktadır. Bu bilinçle, müşteriye yansıyan hizmetlerin Genel Müdürlük içinde yürütülen kısımlarındaki hizmet kalitesi de izlenmekte ve birimlerarası Hizmet Sözleşmeleri ile garanti altına alınmaktadır. Çalışmanın başlatıldığı 2007 yılında dokuz adet hizmet sözleşmesi hayata geçirilmiş olup, çalışmalar 2008 yılında hızlanarak sürdürülecektir.

Katılımcı Yenilikçilik

Kalite Yönetimi Bölümü'nün bir diğer önemli sorumluluğu da 13.513 kişilik çalışan kadrosunun fikir üretimine ve yenilikçiliğe katılımını teşvik edecek sistemleri kurmak ve işletmektir. Bu amaçla, çalışanların yaratıcı fikir ve önerilerini paylaştıkları "Öneri Sistemi" 2005 yılından bu yana uygulanmaktadır. Sistem sürekli geliştirilmekte ve yenilikçi önerilerin sayısını artıracak, akışını kolaylaştıracak aksiyonlar alınmaktadır.

2007 yılsonuna kadar Öneri Sistemi'ne iletilen toplam 11.546 öneriden 1.850'si ilgili birimler tarafından değerlendirilerek projelendirilmiştir. Öneri Sistemi kapsamında her ay "Ayın Önerisi" seçilmekte ve öneri sahipleri ödüllendirilmektedir.

ABC (Akbank Banking Center)

Akbank, Maslak'taki üç ayrı hizmet binasında faaliyet gösteren Operasyon Merkezi'ni ve Bilgi Teknolojileri Bölümü'nü konumlandırmak üzere 2007 yılında Gebze Şekerpınar'da 79 dönümlük bir arazi satın almıştır. Araziye inşa edilecek ABC (Akbank Banking Center) proje yönetimi Kalite Yönetimi Bölümü'nce üstlenilmiştir. ABC Projesi, arazinin satın alınmasını takiben 2007 yılında başlatılmıştır. Mimari projenin hazırlanması ve inşaatın ardından ABC'nin 2009 yılı sonunda faaliyete geçmesi hedeflenmektedir.

Müşteri Segmentlerine Dayalı Organizasyon Yapısı

Müşteri odaklı yönetim anlayışının bir gereği olarak Akbank, organizasyon yapısını da müşteri segmentlerine dayandırmaktadır.

2007 yılsonu itibarıyla, Akbank, Türkiye genelinde altı Kurumsal, 46 Ticari, yedi Özel ve 656 Perakende Şube'den oluşan toplam 715 Şube ile farklı müşteri segmentlerindeki 9,5 milyon müşterisine hizmet vermektedir. Perakende şubelerin içinde, kredi ürünlerinde uzmanlaşmış 16 Kredi Ekspres Şubesi ve bir Mortgage Şubesi de bulunmaktadır.

Akbank şubeleri, daha müşteri odaklı, daha yenilikçi ve pazarlamaya daha fazla olanak sağlayan bir tasarımda mimari dönüşüm geçirmektedir. 2007 yılsonuna kadar toplam 605 şubede mimari dönüşüm tamamlanmıştır.

Son yıllarda özelleştirmeler ile yerli ve yabancı yatırımların artması, proje finansmanı kredileri pazarının büyümesine yol açmıştır. Akbank Kurumsal Bankacılık proje finansmanı kredilerinden her geçen yıl daha fazla pay alarak başarısını bu alanda da göstermiştir. Türkiye'de gündem yaratan pek çok özelleştirme veya yatırımın finansmanı Akbank'ın proje finansmanı kredileri ile gerçekleştirilmiştir.

Akbank Kurumsal Bankacılık, 2007 yılında, kurumsal şubeleri aracılığı ile sektör ve müşteri özelliklerine göre yapılandırılmış ürünler ve finansal çözümler sunarken, hem banka içi hem de grubumuzun diğer firmaları nezdinde sinerji olanakları yaratmaya devam etmiştir. Bölüm, proaktif ve müşteri odaklı yaklaşımı ile müşteri memnuniyetini ön planda tutarak ilişki bankacılığı yürütmüş, kurumsal segmenti oluşturan firmalarda iş-çözüm ortaklığı bazında ana banka olarak kalma hedefini devam ettirmiştir.

2007 yılında, özellikle özelleştirme projelerinin ve uzun vadeli yatırımların finansmanında önemli rol oynayan Akbank Kurumsal Bankacılık, Türkiye'de gündem yaratan önemli projelerde finansör görevini üstlenmiştir. Hızla büyüyen dış ticaretin finansmanı için kullandığı ihracat ve ithalat kredileri, işletme sermayesi kredileri, yatırım kredileri, teminat mektupları, akreditifler, yurtiçi alacakların finansmanı, tedarikçi finansmanı, forward ve swap gibi ürünlerle 1.500'ün üzerinde kurumsal segment firmasına finansman ve risk yönetimi hizmetleri sunmakta, Ak Portföy aracılığıyla müşterilerine portföy yönetim olanakları sağlamaktadır. Müşterilerine her zaman "iş ortağı" prensibi ile yaklaşarak, nakit yönetimi konusunda müşterilerinin sorunlarını veya süreç iyileştirme taleplerini ilgili bölümlere aktararak çözümler geliştirilmesine öncülük etmektedir. Bu sayede, müşteri memnuniyeti artırılırken, Bankanın diğer birimlerinin farklı ürünler satabilmesine imkân sağlamaktadır. Hazine Pazarlama Grubu ile birlikte sunulan repo, yatırım fonu, tahvil, bono ve Eurobond ürünleri ile firmaların atıl fonlarının en etkin biçimde değerlendirilmesi sağlanmaktadır.

Kurumsal Krediler ve Proje Finansmanı Kredileri

Sürekli risk izleme yöntemleri ve doğru teminatlandırma ile etkin bir kredi-risk izlemesi yapılmaktadır. Akbank, ihtiyatlı kredi politikaları sayesinde kredinin geri ödenmeme riskini düşürmüştür, dolayısıyla sorunlu kredi oranı her zaman çok düşük seviyelerde kalmıştır. Müşteri odaklı hizmet anlayışıyla kurumsal firmalarla uzun süreli iş ilişkileri kuran Akbank Kurumsal Bankacılık, 2007 yılında 3,5 milyar ABD Doları ve 1 milyar YTL yeni kredi kullanarak toplam risk bakiyesini 11 milyar ABD Doları seviyesine çıkarmıştır.

Son yıllarda özelleştirmeler ile yerli ve yabancı yatırımların artması, proje finansmanı kredileri pazarının büyümesine yol açmıştır. Akbank Kurumsal Bankacılık proje finansmanı kredilerinden de her geçen yıl daha fazla pay alarak başarısını bu alanda da göstermiştir. Türkiye'de gündem yaratan pek çok özelleştirme veya yatırımın finansmanı Akbank Proje Finansman tarafından yapılmıştır. 2007 yılsonu itibarıyla proje finansmanı risk bakiyesi 3 milyar ABD Doları'dır. Akbank, 2007 yılı içinde 1,1 milyon ABD Doları tutarında yeni proje finansmanı kredi sözleşmesi imzalamıştır. Proje finansmanı işlem hacmini artırmayı amaçlayan Akbank, ihtiyatlı kredi tahsis politikalarından vazgeçmeyerek etkin risk yönetimini sürdürmektedir.

Kurumsal Bankacılık Plasman Hacmi (milyon ABD Doları)

	2006* yılsonu	2007* yılsonu
Kurumsal Krediler	4.632	7.733
Proje Finansmanı	1.638	3.032
Toplam	6.270	10.765

* AKBANK A.G. ve AKBANK N.V. plasman rakamı dahildir.

Akbank proje finansmanı kredilerini, tek bir sektörde yoğunlaşmak yerine, inşaat, telekomünikasyon, enerji gibi sektörlerde dengeli olarak yaymaktadır. Banka'nın proje finansmanı kredilerinde taşıdığı risk, bu tür projelerin genellikle Hazine teminatı altında olması veya yüksek oranda teminatlandırılmaları nedeniyle oldukça düşüktür. Özellikle 2006 ve 2007 yıllarında kullandırımları sıklaşan sendikasyon kredilerinde de önemli paylar alınarak Türkiye'deki pek çok finans kuruluşuna kredi kullanılmıştır. Özelleştirme programları takip edilerek doğrudan varlık satışları, firmaların üst hakkı devirleri, havalimanı işletim hakları ve HES (Hidro Elektrik Santral) projeleri gibi büyük projelere finansman sağlanmaktadır.

Öte yandan Akbank Kurumsal Bankacılık, ticari yatırım kredilerinin yanı sıra uluslararası ihracat kredi bankalarının ya da sigorta kuruluşlarının garanti/sigorta şemsiyesi altında yatırım kredilerinin sağlanmasına da aracılık etmektedir.

Kurumsal bankacılık segmentinde çapraz satış oranı 2007 yılında 4,6'dır.

Akbank Ticari Bankacılık'ın 2006 yılsonunda 17.978 olan müşteri sayısı, 2007 yılsonunda 18.526'ya ulaşmıştır. 2006 yılında 5,4 milyar YTL olan nakit kredi hacmi ise, %17 oranında artışla 2007 yılsonunda 6,3 milyar YTL olarak gerçekleşmiş ve Banka'nın toplam ticari kredileri içinde %26 paya ulaşmıştır.

TİCARİ KREDİLER

YTL NAKİT (MİLYAR YTL)

2006	2,5
2007	2,6

YP NAKİT (MİLYAR ABD DOLARI)

2006	2,0
2007	3,3

Akbank Ticari Bankacılık, Türkiye ekonomisinde stratejik rol oynayan orta ölçekli işletmelere profesyonel ve deneyimli kadroları ile müşterilerin gereksinimlerini dikkate alan ve buna göre rekabet üstünlüğü sağlayan çözümler sunmaktadır.

Orta ölçekli işletmeler geçmişte geniş KOBİ tanımının içinde yer almışlar ve değerlendirilmişlerdir. Ancak bu firmalar pazardaki konumları, yönetim şekilleri, müşteri profilleri, toplam aktifleri, satış hacimleri, ihracatın ciro içindeki payı, piyasa değerleri, çalışan sayıları, yatırım ve üretim hacmindeki artışları gibi göstergeleriyle küçük işletmelerden farklılıklar göstermektedirler. Bu nedenle, orta ölçekli firmalara farklı ürün ve hizmetlerin sunulması gerekliliğinden yola çıkılarak, bu segmenti oluşturan firmalar Akbank'ta Ticari Bankacılık İş Birimi tarafından değerlendirilmektedir.

Söz konusu müşterilere 18 ilde bulunan ve toplam sayısı 46'ya ulaşan Ticari Şubeler aracılığıyla hizmet verilmektedir. Ticari şubelerde TMİY olarak adlandırılan Ticari Müşteri İlişkileri Yöneticileri, müşterilerinin her türlü talebiyle ilgilenerek, onlara ticari müşteri segmentine özgü ve gereksinimleri doğrultusunda geliştirilmiş ürün ve hizmetler sunmaktadırlar.

Akbank Ticari Bankacılık'ın 2006 yılsonunda 17.978 olan müşteri sayısı, 2007 yılsonunda 18.526'ya ulaşmıştır. 2006 yılında 5,4 milyar YTL olan nakit kredi hacmi ise, %17 oranında artışla 2007 yılsonunda 6,3 milyar YTL olarak gerçekleşmiş ve Banka'nın toplam ticari kredileri içinde %26 paya ulaşmıştır.

Ticari Bankacılık alanında rekabette fiyatlamanın yanı sıra hizmet kalitesi, hizmet hızı, teknolojik altyapı ve yenilikçi ürünler gibi unsurlar da önem kazanmaktadır. Akbank Ticari Bankacılık, müşterisini en yakından tanıyan, gereksinimlerini bilen, bu gereksinimlere en kısa zamanda, en kaliteli hizmeti vererek geri dönen ve proaktif çözümler sunan banka olmak amacıyla 2007 yılında şu çalışmalarını gerçekleştirmiştir:

Orta ölçekli firmaların dış pazara açılma stratejileri doğrultusunda cirolarının ağırlıklı bir bölümünü dış ticaret faaliyetleri oluşturmaktadır. Bu çerçevede, Akbank Ticari Bankacılık müşterilerine klasik finansman yöntemlerinin dışında Mal Mukabili İhracat Kredisi, İhracat Faktoringi, Taksitli İhracat Kredisi, Akreditif Karşılığı İhracat Kredisi, İhracat Akreditif İskontosu, Yurtdışı Fuar Destek Kredisi, İthalatçıya Özel YTL Kredi ve Standby L/C gibi alternatif çözümler sunmaktadır. Söz konusu özellikli ürünler sayesinde, 2007 yılında dış ticaret işlemlerinde %31, akreditif hacminde ise %99 artış gerçekleştirmiştir.

Orta ölçekli işletmeler yatırım faaliyetlerini finanse etmek için, uzun vadeli, geri ödemesiz dönemli yatırım kredilerini tercih etmektedirler. Akbank Ticari Bankacılık, ülkemizde yatırım ortamının iyileştirilmesi ve sanayinin rekabet gücünün artırılmasına yönelik olarak müşterilerinin uzun vadeli yatırımlarını finanse etmektedir. Enerji, konut, alışveriş merkezleri, sağlık, lojistik ve turizm başta olmak üzere yapılan yatırımlara yüksek limitli, uzun vadeli ve cazip geri ödeme koşulları ile finansman desteği sunulmaktadır.

2007 yılında Ticari Gayrimenkul Kredileri ile toplu konut projeleri ve İstanbul, Ankara, Denizli gibi büyük illerde kurulan alışveriş merkezlerinin finansmanı başta olmak üzere inşaat sektöründe faaliyet gösteren müşterilere finansman desteği verilmiştir. Bunun dışında yine gayrimenkul sektöründe yapılan arsa, lojistik merkez, konut, rezidans, işyeri ve fabrika yatırımları için kredi tesis edilmiştir. Ayrıca, turizm sektöründe faaliyet gösteren ticari müşterilere ise yatırım finansmanı sağlanmıştır. Liman, hastane, altın madeni, gemi yapım, doğalgaz, havaalanı ve araç muayene istasyonları gibi birçok değişik alandaki yatırım projelerine finansman sağlanmıştır. 2007 yılında onaylanan toplam yatırım kredisi hacmi 2,3 milyar USD'ye ulaşmıştır.

Ülkemiz geleceği açısından son derece önemli olan enerji sektörüne yatırım yapmayı planlayan müşterilere, projeye özel uzun vadeli proje kredileri tesis ederek destek olunmaktadır. Öncelikli konular yenilenebilir enerji projeleri olmakla beraber çevreye duyarlı ve ülke için yararlı olabileceği düşünülen her türlü enerji projesinin finansmanında Akbank Ticari Bankacılık yer almaktadır. Enerji konusunda yapılan çalışmalar

arasında doğalgaz dağıtım, termik santraller, Hidroelektrik Santralleri (HES), Rüzgar Enerji Santralleri (RES) ve Jeotermal Enerji Santralleri'nin (JES) proje finansmanları bulunmaktadır.

Önümüzdeki dönemlerde şirket satın almaları ve birleşmelerinin, kurumsal firmalarda olduğu kadar orta ölçekli işletme segmentinde de yoğunlaşacağı düşüncesiyle Şirket Satın Alma Kredisi adında geliştirilen kredi ürünü müşterilere sunulmaktadır.

Altın sektöründe faaliyet gösteren müşterilere Altın Kredisi ürünü kullanılmaya devam edilmiştir.

Türk tarım sektörüne destek vermek amacıyla, Toprak Mahsulleri Ofisi'ne (TMO) ürün teslim eden çiftçilere, tüccarlara ya da diğer tüzel kişilere TMO tarafından verilen Makbuz Senedi Karşılığı'nda kredi kullanılması konusunda TMO ile işbirliğine devam edilmektedir.

Hedging yapmak isteyen müşterilerimize ise türev ürünlerimiz önerilmektedir. Bankamızda müşterilerin ihtiyaçları doğrultusunda farklı ürünler yapılandırılmaktadır. En çok tercih edilen ürünler arasında forward, opsiyon, swaplar ve alternatif kurulu mevduat işlemleri (DCD) gelmektedir.

Finansal faaliyetlerimizin yanı sıra Akbank Ticari Bankacılık, Sanayi Odaları işbirliğiyle "Şirket Birleşmeleri, Satın Almalar ve Stratejik Ortaklıklar" seminerini gerçekleştirerek, ticari firmalara şirket satın alma ve birleşmelerinin vergisel, hukuksal ve finansal boyutu ile hisse değerlemesi gibi konularda bilgi vermiştir. Türk sanayisinin rekabet gücünü geliştirmek için düzenlenen İstanbul Sanayi Odası 6.

Sanayi Kongresi'ne ana sponsor olunmuştur. Ayrıca, enerji sektörüne destek vermek amacıyla 13. Uluslararası Enerji, Kojenerasyon ve Çevre Teknolojileri Konferans ve Sergisi'nde yer alınmıştır.

Akbank Ticari Bankacılık, orta ölçekli işletmelere modern, yenilikçi, hızlı, güvenilir, dürüst ve rekabetçi bir bankacılık anlayışı ile krediden nakit yönetimine, dış ticaret işlemlerinden yatırım hizmetlerine, risk yönetiminden sigortacılığa, internet ve teknoloji desteğinden, eğitim ve danışmanlıktan emekliliğe kadar geniş bir yelpazede "sınırları aşmaları için sınırsız çözümler" sunmaya devam edecektir.

Kurumsal ve Ticari Krediler Onay

Kurumsal ve Ticari Krediler Onay Bölümü, şubelerden gelen müşteri taleplerine sağlıklı ve hızlı cevap verebilmek amacıyla 2007 yılı içinde yeniden yapılanmıştır.

Proje finansmanı kredilerinde yeniden yapılanmanın da etkisiyle hacim 5.659 milyon YTL'ye yükselmiştir. Kurumsal ve Ticari Krediler Onay Bölümü'nün incelediği toplam krediler bir önceki yılsonundan 2007 yılsonuna kadar %35 artarak toplam 22.330 milyon YTL'ye ulaşmıştır. 2007 yılı içinde 8.611 adet teklif incelenmiştir.

Akbank'ın kredi riski içsel derecelendirme modellerinin sonuçlarına göre %55 oranında A ve B rating'li firmalardan oluşmaktadır. Bu durum, kurumsal ve ticari kredi portföyünün sağlıklı bir yapıda olduğunun göstergesidir.

Akbank, geniş şube ağı ve gelişmiş teknolojik altyapısı ile müşteri gereksinimlerini analiz ederek yaklaşık 6 milyon müşterisine özel ürün ve hizmetlerle çapraz satışlarını artırmıştır. Özellikle, kredi kartı ve tüketici kredilerinde yapılan CRM bazlı kampanyalar ile şubelerden yapılan ürün satışları desteklenmiş ve pazarlama faaliyetlerinin verimliliği artırılmıştır.

BİREYSEL BANKACILIK

Akbank, müşterilerine sunduğu üstün hizmet kalitesi ve sürekli geliştirdiği ürünler ile Bireysel Bankacılık alanındaki öncülüğünü 2007 yılında da devam ettirmiştir. Akbank, geniş şube ağı ve gelişmiş teknolojik altyapısı ile müşteri gereksinimlerini analiz ederek yaklaşık 6 milyon müşterisine özel ürün ve hizmetlerle çapraz satışlarını artırmıştır. Özellikle, kredi kartı ve tüketici kredilerinde yapılan CRM bazlı kampanyalar ile şubelerden yapılan ürün satışları desteklenmiş ve pazarlama faaliyetlerinin verimliliği artırılmıştır.

Müşteri odaklı bankacılık yaklaşımının bir parçası olarak, bireysel müşterilerini finansal gereksinimleri, banka ile çalışma düzeyleri ve demografik özelliklerine göre ayırtmış ve hizmetlerini bu müşteri segmentleri için farklılaştırmıştır. Bireysel müşteriler içinde yüksek varlık portföyüne sahip müşterilere sunulan "Birebir Bankacılık", müşterilerine yakın ilgi, kişiye özel çözümler ve ayrıcalıklı öneriler ilkeleri ile hizmet vermeye devam etmektedir. 2007 yılında 131 şubede 151 Müşteri İlişkileri Yöneticisi kendi portföylerindeki müşterilerinin finansal gereksinimlerine birebir hizmet vermiştir. Bu özel hizmeti alan müşterilerin sayısı yıl içinde %10 artmıştır. Akbank, "Birebir Bankacılık" hizmeti ile portföy yönetimi yaparak, müşteri memnuniyetini ön planda tutmayı ve müşterilerinin her türlü gereksinimlerini karşılamayı hedeflemektedir.

exi26 markası altında sürdürülen Gençlik Bankacılığı ise, Akbank'ın uzun süreli müşteri ilişkisi kurma anlayışında temel

yapı taşlarından birini oluşturmaktadır. 16-26 yaşları arasındaki gençlere özel hizmet sunan exi26 ile Akbank, gençlerin finansal ve finansal olmayan gereksinimlerine çözüm getirmeyi ve onların dünyasında önemli olan konularda var olmayı hedeflemektedir. Bu amaçla, kampüslerde özel tasarımı Kampüs Şubeler, exi26.com gençlik portalı, üniversitelere özel akıllı kartlar, Axxess exi26, Neo exi26, Adrenalin Sigortası ve Elektronik Cihaz Sigortası gibi ürün ve hizmetler sunulmuş, ülkenin kültür hayatında önemli yer tutan büyük etkinliklerde gençlerin yanında yer almıştır.

Maaş ödemelerine aracılık edilen 650.000'e yakın müşteriye Akbank ürün ve hizmetlerinden avantajlı bir şekilde yararlanma olanağı sunulmuştur. Maaş ödemeleri, bağlılığı ve çapraz satış olanağı yüksek birçok müşteriyi Banka'ya kazandırması açısından önemli bir kaynaktır.

2007 yılında Okul "Ailem" Birliği çatısı altında öğrenim bedellerinin tahsilatlarına aracılık edilerek yeni müşterilerin kazanılmasına devam edilmiştir. Yapılan pazarlama faaliyetleri ile velilere ulaşılarak ürün ve hizmet satışı gerçekleştirilmiştir.

Tüketici Kredileri

Akbank, 2007 yılında da, teknolojiyi müşteri gereksinimleri, günün gerçekleri ve iş hedeflerine uygun bir şekilde kullanmaya devam ederek tüketiciye olumlu katkılar sağlayan ürün ve kanallar geliştirmiştir. Bireysel kredilerde geliştirilen ve sektörde birer ilk olan

uygulamalarla tüketici kredilerinde esneklik ve çeşitlilik artırılmış, geniş dağıtım ağı sayesinde müşterilerin Akbank'a her kanaldan ulaşması sağlanmıştır. Bu şekilde, Akbank tüketici kredilerinin birçok alanında (Taahhüt/Konut Kredisi) öncülüğünü devam ettirirken, sektörün gelişmesine de önemli katkılarda bulunmuştur.

Tüketicilere zaman ve mekândan bağımsız bir şekilde, kredi başvurusu yapma ve kredi onayı alma olanağı veren CepKredi ve WebKredi gibi alternatif dağıtım kanalları 2007 yılında da başarı grafiklerini korumuşlardır. 2007 yılında CepKredi'den yaklaşık 12.000 kişi, 46 milyon YTL tutarında kredi kullanmıştır. İnternet üzerinden kredi başvurusu ve onayı olanağı sağlayan WebKredi'den ise 2007 yılında yaklaşık 19.000 kişiye 88 milyon YTL tutarında kredi kullanılmıştır.

2007 yılında ihtiyaç kredilerinde yeni bir alternatif dağıtım kanalı daha tüketicilerin hizmetine sunulmuştur. Nisan ayında lansmanı yapılan ve sadece vatandaşlık numarası ile kredi başvurusu olanağı sunan smsKredi ile kredi teminindeki kolaylık en üst seviyeye çıkartılmıştır. 2007 yılsonu itibarıyla smsKredi kanalından yaklaşık 26.000 kişiye 120 milyon YTL tutarında ihtiyaç kredisi kullanılmıştır. smsKredi üzerinden kullanılan ihtiyaç kredileri, 2007 yılı içinde kullanılan toplam İhtiyaç Kredileri içinde %6 paya sahip olmuştur.

Teknoloji üstünlüğünü yeni ürün ve uygulamaları ile ortaya koyan Akbank, 2006 Ekim ayında Türkiye'de ilk kez uygulanan ve sadece kredi kullanımına yönelik çalışan Kredi Ekspres şubelerini açmıştır.



Kredi Ekspres Şubeleri

Teknoloji üstünlüğünü yeni ürün ve uygulamaları ile ortaya koyan Akbank, 2006 Ekim ayında Türkiye'de ilk kez uygulanan ve sadece kredi kullanımına yönelik çalışan Kredi Ekspres şubelerini açmıştır. Nakit işlem yapmayan bu şubelerde, yine Türkiye'de ilk defa müşterilere anında Tüketici Kredisi Kartı verilmesi uygulaması başlamıştır. 2007 yılında Kredi Ekspres şubelerinin toplam sayısı 16'ya ulaşmıştır. 2007 yılsonu itibarıyla Kredi Ekspres şubelerinden 76,4 milyon YTL tutarında 11.200 adet kredi kullanılmıştır. 2008 yılında Kredi Ekspres şubelerini yaygınlaştırarak, tüketici kredisi ve kredi kartı satışlarının önemli bir kısmının bu şubelerde gerçekleştirilmesi planlanmaktadır.

Büyük Kırmızı Ev

Konut kredilerindeki uygulamalarını Büyük Kırmızı Ev markası altında toplayan Akbank, bu alandaki öncü uygulamalarını sürdürmektedir. Konut kredilerine özel ilk şubelerini Temmuz 2006'da açan Akbank, Kendini Ödeyen Konut Kredisi ürünü ve 444 0011 CepKredi'den kişiye özel konut kredisi bilgilendirme uygulaması ile konut kredisi alanında yeni ilkler gerçekleştirmiştir.

Akbank Mayıs 2006'da, konut kredileri konusunda bilgilendirme ve yönlendirme hizmetleri için özel olarak hazırlanmış olan www.buyukkirmiziev.com web sitesini yayına açmıştır.

Yatırım Ürünleri

Akbank'ın 2007 yılsonu itibarıyla, kurucusu Akbank olan 17 adet, kurucusu Ak Yatırım olan bir adet yatırım fonu ve İsviçre'nin en büyük özel bankalarından biri olan Pictet tarafından yönetilen Akbank Özel Bankacılık Gelişen Piyasalar Tahvil Fonu bulunmaktadır.

2007 yılında ürün gamı, B Tipi %100 Koruma Amaçlı iki adet yeni fonla zenginleştirilmiş, yatırımcılara anapara koruması hedeflenerek farklı enstrümanların getirilerinden yararlanma olanağı sağlanmıştır.

Akbank'ın yatırım fonlarındaki pazar payı 2007 sonunda %12,9 olarak gerçekleşmiştir. Bu pazar payı ve 3,40 milyon YTL portföy hacmi ile Akbank, sektörde dördüncü en büyük portföy büyüklüğüne sahiptir. Aynı dönemde Akbank yatırım fonlarından önemli ölçüde komisyon geliri elde edilmiştir.

Akbank, kademeli komisyon uygulaması ile hisse senetleri piyasasında da müşterilerin alternatif dağıtım kanallarında düşük komisyonla hızlı ve güvenli işlem yapmalarına olanak sağlarken, aynı zamanda riskini ve operasyonel maliyetlerini minimuma indirmeyi hedeflemektedir. Hisse senedi işlemlerindeki pazar payı 2007 yılsonu itibarıyla %4,65'e ulaşmıştır.

Bireysel Krediler (milyon YTL)

	2006	2007	2006 Pazar Payı (%)	2007 Pazar Payı (%)
İhtiyaç Kredileri	1.853	3.394	10,4	11,6
Taahhüt Kredileri	1.295	1.341	20,0	22,4
Konut Kredileri	2.962	4.029	13,1	12,9
Toplam	6.110	8.764	13,0	13,2

2007 yılında sadece vatandaşlık numarası ile kredi başvurusu olanağı sağlayan smsKredi ile bir ilke daha imza atılmış olup geniş kitlelere kredi başvurusu yapma olanağı tanınmıştır.

Diğer Bankacılık Hizmetleri

Akbank birçok alanda uzmanlaşmayı ve yüksek kalitede hizmet vermeyi hedeflemektedir. Bu hedefe ulaşabilmek için klasik bankacılık ürün ve hizmetlerinin yanı sıra nakit yönetimi, aracılık ve yatırım danışmanlığı gibi çok sayıda diğer finansal ürün ve hizmetleri de aynı çatı altında sunmaktadır. Bu hizmetler Banka'nın iştirakleri olan Ak Yatırım Menkul Değerler, Ak Yatırım Ortaklığı ve Ak Portföy Yönetimi tarafından verilmektedir.

Akbank, AvivaSa Emeklilik & Hayat ve Aksigorta'nın acentesi olarak bireysel emeklilik, hayat ve hayat dışı sigorta ürünlerini de şubelerinde pazarlayarak hizmet yelpazesini tamamlamayı ve komisyon gelirleri için yeni kaynaklar yaratmayı hedeflemektedir. Bireysel emeklilik ve hayat sigortacılığında katılımcılara daha güvenli ve daha iyi bir gelecek yaratmak için katma değeri yüksek ve kaliteli hizmet verilmektedir.

Alternatif Dağıtım Kanalları

Akbank'ın alternatif dağıtım kanallarını ayda 2,85 milyon müşteri kullanmaktadır. Aralık ayında 1,5 milyon müşteri şubeleri hiç kullanmadan sadece Alternatif Dağıtım Kanalları'ndan hizmet almıştır.

Özgür Bankacılık Duvarı

Akbank şubelerinde yer alan Özgür Bankacılık Duvarı üzerinde www.akbank.com'un açıldığı bilgisayar ekranı ve 444 25 25 Akbank Telefon Şubesi veya 444 00 11 CepKredi/Konut Kredileri Bilgi Hattı'na ulaşan bir telefon bulunmaktadır. Müşteriler mevcut banka kartları ile İnternet ve Telefon Şubesi'ni kullanabilmekte ve konut kredileri hakkında bilgi alabilmektedirler.

Bireysel - Kurumsal İnternet Şubeleri

Akbank'ın İnternet Şubesi'ni en az bir kez kullanan 1.015.000 İnternet Şubesi müşterisi bulunmaktadır.

2007 yılında Bireysel İnternet Şubesi'nde para transferlerinde Cep Şifre (SMS/OTP) ve Mobil İmza kullanılmaya başlanmıştır. Kurumsal İnternet Şubesi'nde ise para transferlerinde tekli kullanıcılara Cep Şifre (SMS/OTP) uygulaması başlatılmıştır.

2007 yılında New York merkezli Global Finance Dergisi'nin düzenlediği yarışmada, Bireysel İnternet Şubesi on-line fatura

ödeme hizmetleri ile Avrupa'nın En İyi Bireysel İnternet Şubesi, Kurumsal İnternet Şubesi ise, Türkiye'nin En İyi Kurumsal İnternet Şubesi ödülleri almışlardır.

Akbank Web Siteleri ve Akbank Yatırımcı

Mayıs 2006'da, Akbank konut kredileri konusunda bilgilendirme ve yönlendirme hizmetleri için özel olarak hazırlanmış olan www.buyukkirmiziev.com web sitesine, Nisan 2007'de emlak aramasının yapılabildiği ve seçilen gayrimenkule on-line olarak kredi başvurusu yapan Emlak Arama bölümü eklenmiştir.

Akbank'ın kurumsal web sitesi olan www.akbank.com aylık ortalama 9,5 milyon ziyaretçi sayısına ulaşmıştır.

Finansal piyasa verilerinin detaylı bir şekilde müşterilere sunulduğu akbankyatirimci.com aylık ortalama 750.000'in üzerinde ziyaretçi sayısına ulaşmıştır.

444 00 11 CepKredi/Web Kredi

Akbank tarafından 2005 Aralık ayında uygulamaya alınan CepKredi, Türkiye'de bir ilk olmuştur. 2007 yılında ise CepKredi'ye Wings başvurusu ve işlemleri de eklenmiştir. 444 00 00'ı cep telefonunun yanı sıra sabit hatlardan da aranabilme olanağı sağlanmıştır. CepKredi, sektörde öncü olarak standartları belirlemiş ve 444 00 11 ile Türkiye'nin ilk Kredi Hattı olma özelliğini kazanmıştır. 444 00 11 CepKredi'ye aylık toplam gelen çağrı adedi 75 bine ulaşmıştır.

2006 yılı içinde WebKredi uygulaması geliştirilmiştir. WebKredi ile Akbank dünyanın önde gelen finans dergilerinden biri olan Global Finance'den Avrupa'nın En İyi On-Line Kredi Veren Bankası ödülünü almıştır.

2007 yılında sadece vatandaşlık numarası ile kredi başvurusu olanağı sağlayan smsKredi ile bir ilke daha imza atılmış olup geniş kitlelere kredi başvurusu yapma olanağı tanınmıştır.

444 25 25 Akbank Telefon Şubesi

Telefon Şubesi'ne aylık toplam gelen çağrı adedi 2,3 milyona ulaşmıştır. 2007 yılı içinde Akbank Telefon Şubesi kullanılarak 75 milyondan fazla işlem yapılmıştır. Telefon Şubesi'nde para transferi işlemleri de Cep Şifre (SMS-OTP) ile gerçekleştirilmeye başlanmıştır.

4425 Cep Şubesi

2005 yılının son çeyreğinde hizmete giren 4425 Cep Şubesi, bankacılık işleminin SMS yolu ile yapılmasına olanak veren bir alternatif dağıtım kanalıdır. 4425 Cep Şubesi'nde, CepAjan, CepEkstre, CepHesap, CepCüzdan ve Tanımlı Müşteri Hattı fonksiyonları bulunmaktadır. Toplam 525.000 üyeye sahip olan 4425 Cep Şubesi'nde her ay 2 milyona yakın işlem gerçekleştirilmektedir.

Akbank ATM'leri

Akbank, 1.855 adet ATM ile pazarın %10'una ve Türkiye'deki beşinci en geniş ATM ağına sahiptir. Akbank ATM'lerinden ayda ortalama 2,35 milyon müşteri yararlanmaktadır. Akbank, Türkiye'deki ATM'lerin %42'sine sahip Altın Nokta ATM paylaşım sisteminin kurucu üyelerindedir. Ayrıca Akbank ve Citibank ATM'leri karşılıklı olarak banka kartı müşterileri için kullanıma açılmıştır.

Akbank BTM'leri

Akbank, 611 şubesinde 853 BTM ile hizmet vermektedir. BTM'lerden ayda yaklaşık 2 milyon nakit yatırma işlemi yapılmaktadır. BTM bulunan şubelerdeki nakit yatırma işlemlerinin %48'i BTM'ye yönlendirilmiştir.

Kredi Makinesi

Bireysel kredi ve kredi kartı alırken hiçbir aşamada şubeye gitmeye gerek bırakmayan, self-servis bir alternatif kredi kanalı olan Kredi Makinesi, Akmerkez, Cevahir ve Carrefoursa-Bağcılar Şubeleri'nde hizmete girmiştir. Kredi Makinesi dünyada bir ilk olma özelliğini taşımaktadır.

KREDİ KARTI HARCAMA HACMİ

(MİLYON YTL)

2006	14.281
2007	18.584

KREDİ KARTI KREDİLERİ

(MİLYON YTL)

2006	3.121
2007	3.830

Kredi Kartları

Axess ve Wings

Akbank, rekabetin yoğun olduğu kredi kartları pazarında 2007 yılının öncülerinden olmayı başarmıştır. Axess markasıyla pazarın en güçlü oyuncularından olan Akbank, 2007 yılında da pazarın üzerinde büyüme göstererek cirosunu %31 oranında artırmıştır.

Akbank, toplam 164.000'in üzerinde Axess üye işyeri ile Türkiye'nin en geniş üye işyeri ağına sahip olarak ayrıcalıklı hizmetler sunmaya devam etmektedir.

2007 yılında da müşterilerin gereksinim ve beklentileri doğrultusunda geliştirilen yenilikçi ürün özellikleri ve hizmetler sunulmuştur. Mart ayında Wings kredi kartı "Türkiye'nin en kolay uçuran kartı!" sloganıyla piyasaya sürülmüştür. Avantajlı mil programıyla tüketicilerin beğenisini kazanan Wings, yılsonu itibarıyla hedeflenen 150.000 kart sayısının üzerinde satış rakamlarına ulaşmıştır.

Sadece Axess'de bulunan bir özellik olan Axess Tüketici Kredisi ile anlaşmalı perakende noktalarından ve şubelerden anında tüketici kredisi uygulaması başlatılmıştır. Tüketici kredilerinin Axess üzerinden düzenli ödemelerinin yapılmasını sağlayan Axess Tüketici Kredisi Nisan ayında devreye alınmış, hem çapraz satış olanakları artırılmış hem de banka müşterilerine büyük kolaylıklar sağlanmıştır.

Mayıs ayında Türkiye'de ilk defa Anında Kart Basım uygulamasına geçilmiş, müşterilerin bu uygulamanın bulunduğu şubelerde 7 dakika içinde kullanıma açık kartlarını almaları sağlanmıştır. Bu yenilik Cardİst, Compex ve Cebit fuarlarında büyük ilgi görmüştür. Yirmibeş Akbank Şubesi'nde bulunan Anında Kart Basım yeniliği gün geçtikçe yaygınlaştırılmaktadır.

2007 yılında yapılan çalışmalarla kredi kartları için yenilikçi başvuru kanalları geliştirilmiştir. Bu kapsamda Axess ve Wings kredi kartı başvurularının İnternet, SMS ve 444 00 11 kredi hattından 3 dakika gibi kısa bir sürede yapılması mümkün hale gelmiştir. Ayrıca, belirli üye işyerlerinde (perakende noktalarında) açılan Kredi Ekspres şubelerinde, anında geçici kredi kartı uygulaması hayata geçirilmiştir.


2007 yılı içinde, müşteri yönetimine ağırlık verilerek Axess ve Wings portföyündeki müşterilere yönelik tutundurma ve geri kazanım programları yapılandırılmış ve müşteri kaybının minimuma indirilmesi hedeflenmiştir. Bu paralelde müşteri segmentlerine göre geri kazanım kampanyaları düzenlenmiştir.

2007 yılında müşterilerin yaşamlarını kolaylaştırıcı hizmetlerin sunulmasına devam edilmiştir. Axess Asistanlık Hizmetleri'ndeki içerik zenginleşmesi devam etmiş, Axess Sarı Hat ile tüm müşterilere çok daha geniş kapsamda hizmet verilmeye başlanmıştır. Taksitli Nakit Avans ile Axess kart sahipleri nakit gereksinimlerini alternatif dağıtım kanalları aracılığıyla anında karşılayabilmekte ve uygun faiz oranı ile taksitlendirme yapılabilmektedir. Taksitli Borç Transferi ürün özelliği ile Axess kredi kartına transfer edilen diğer banka kredi kartı borçları için uygun faiz oranıyla taksitlendirme yapılabilmektedir.

Axess pazara girdiği 2001 yılından bu yana önemli başarılarla imza atmıştır. O günden bu yana 4 milyona yaklaşan kart kullanıcısına ulaşan Axess'in ulusal ve uluslararası başarıları şöyledir:

- 2002 yılında MasterCard Avrupa bölgesinde En Hızlı Büyüyen Kart Programı seçilmiştir.
- 2003 yılında %193 ciro artışı ile pazarın üç katı oranında büyüme göstermiştir.
- 2004 yılında "The Banker" tarafından Axess sadakat programı ile teknoloji büyük ödülüne layık görülmüştür.
- 2005 yılında da MasterCard'ın ortak kart programları arasında Avrupa Uzun Dönemli Başarı Ödülü'nü almıştır.
- 2006 yılında Axess imaj kampanyası ile Kristal Elma ödülü kazanılmıştır. Aynı yıl Effie Reklam Ödülleri'nde 2006 yılında yapılan kampanyalar ile Altın Effie ödülü kazanılmıştır.
- 2007 yılında Türk Kalite Derneği'nin araştırması sonucunda müşterilerini en çok memnun eden kredi kartı Axess seçilmiştir.

Banka kartı pazarında tüketiciyi alışverişlerde banka kartı kullanımı için bilinçlendirme ve alışveriş cirosunu artırma hedefi doğrultusunda, 2007 yılında Neo alışveriş cirosu önemli artış göstermiştir. 2007 yılında pazarın alışveriş cirosu %23 oranında artarken, Neo'nun alışveriş cirosu %65 oranında artmıştır.



Rekabet ortamının arttığı kredi kartları pazarında, yaratıcılık, kredi kartı harcamaları karşılığında biriken puanlar ile ödül kazandıran sadakat programları, teknoloji altyapısı ve hayatı kolaylaştıran çözümleriyle Axess ve Wings 2008 yılında da projeleriyle pazardaki konumlarını geliştireceklerdir.

Neo

21 Kasım 2006'da, "Banka Kartının İlerisi Neo" söylemiyle sunulan Neo, yenilikçi ve farklı ürün özellikleri ile Banka kartı pazarında farklılaşmıştır.

Neo'nun alışveriş ve bankacılık işlemlerinden "chip-para" kazandırma özelliğiyle birlikte Banka'nın tüm kartları tek bir sadakat programı çatısı altında toplanmıştır. Türkiye'de ilk olarak sunduğu anlaşmalı üye işyerlerinden nakit çekme, katalogdan kart tasarımı seçme ve işlem limitlerini belirleme gibi farklı ürün özelliklerine sahip olmasının yanı sıra Neo, aynı zamanda Akbank'a erişimde bir anahtar konumundadır.

Banka kartı pazarında tüketiciyi alışverişlerde banka kartı kullanımı için bilinçlendirme ve alışveriş cirosunu artırma hedefi doğrultusunda, 2007 yılında Neo alışveriş cirosu önemli artış göstermiştir. 2007 yılında pazarın alışveriş cirosu %23 oranında artarken, Neo'nun alışveriş cirosu %65 oranında artmıştır.

Müşteri segmentlerine göre farklı kart tasarımlarıyla sunulan beş farklı Neo ürününün yanı sıra Dışişleri Bakanlığı ve Toprak Mahsulleri Ofisi gibi kurumlara işbirliği yapılarak farklı hedef kitlelerine farklı özelliklere sahip ürünler sunulmaktadır.

Banka kartı pazarında yenilikçi özellikleri, tasarımı, yaklaşımı ve imajı ile farklılaşan Neo, Akbank müşterilerine her zaman yenilikçi ve farklı özellikler sunmaya devam edecektir.

Üye İşyeri Faaliyetleri

Üye işyeri faaliyetleri konusundaki çalışmalarını başarı ile sürdüren Akbank, 2007 yılsonunda 229.609 adet üye işyeri ve 253.274 adet POS cihazı ile sektörün

önde gelen bankalarından biridir. 2007 sonunda Akbank, üye işyeri cirosunda bir önceki yılsonuna göre %19 oranında artış sağlamış ve %15,2 oranında bir pazar payına ulaşmıştır.

Turizm girdilerinin artırılmasına yönelik olarak turizm sezonunda özellikle turistik bölgelerde yapılan özel çalışmalar, Dövizli POS ürününün hayata geçirilmesi ile yurtdışı kart cirosunda ve döviz girdilerinde önemli kazanımlar elde edilmiştir.

Axess, artan üye işyeri ağı ve tüketici odaklı kampanyaları ile pazardaki yerini güçlendirmiştir. 2007 yılsonu itibarıyla 174.000'in üzerinde noktada Axess kart sahiplerine üye işyerlerinde yaptıkları alışverişlerde taksit ve ödül olanağı sağlanmaktadır.

2007 yılında gerçekleştirilen 228 adet sektör ve marka bazlı kampanya ile Axess üye işyerlerindeki Axess cirosunda geçen yıla göre %33 oranında artış gerçekleşmiştir. Sektöründeki lider firmalarla yapılan anlaşmalar sayesinde Axess pazardaki konumunu sağlamlaştırmıştır.

Akbank'ın Turkcell ile kredi ve banka kartı konusundaki çalışmaları 2007 yılında da devam etmiştir. Kredi kartları ve banka kartlarından, POS, İnternet Şubesi ve Çağrı Merkezi kanallarından fatura ödemesi ve kontör yüklemesi uygulamalarına devam edilmiş, bunun yanında CarrefourSA ve ChampionSA mağazalarında ve BP bayilerinde Akbank POS cihazlarından kontör yükleme projeleri hayata geçirilmiştir.

Axess üye işyerlerinin çalışanlarına yönelik sürdürülen Axess Interactive projesinde 2007 yılında İstanbul, Ankara ve İzmir'de toplam 27 adet eğitim gerçekleştirilmiş ve aynı segmente hazırlanan SapSarı dergisi 10.000 kişiye ulaştırılmıştır. Axess üye işyeri üst düzey yöneticilerine yönelik Richard Scase'in verdiği konferans büyük ilgi görmüştür. Bu çalışmaların paralelinde Axess Interactive Card aracılığı ile düzenlenen ödüllendirme programı üye işyeri çalışanları tarafından ilgi ile karşılanmıştır.

“Sizin Başarınız Bizim de Başarımız” sloganı ile çalışmalarına devam eden Şirket Bankacılığı, KOBİ'lere gereksinimleri olan güven ortamını, her türlü hizmeti ve onlara özel yenilikçi çözümleri sunmayı amaç edinmiştir. Müşteri odaklı yaklaşım ile KOBİ'lerin nakit yönetimlerinden kredilerine, yatırımlarından yurtdışı işlemlerine ve sektörel gereksinimlerine kadar pek çok ihtiyacı, Şirket Bankacılığı tarafından mevcut ve yeni ürünlerle karşılanmaktadır.

“Sizin Başarınız Bizim de Başarımız” sloganı ile çalışmalarına devam eden Şirket Bankacılığı, KOBİ'lere gereksinimleri olan güven ortamını, her türlü hizmeti ve onlara özel yenilikçi çözümleri sunmayı amaç edinmiştir. Müşteri odaklı yaklaşım ile KOBİ'lerin nakit yönetimlerinden kredilerine, yatırımlarından yurtdışı işlemlerine ve sektörel gereksinimlerine kadar pek çok ihtiyacı, Şirket Bankacılığı tarafından mevcut ve yeni ürünlerle karşılanmaktadır.

Şirket Bankacılığı farklı segment, sektör ve bölgelerdeki müşterilerine tüm bankacılık işlemlerini karşılayan “paket”ler sunmaktadır. Turizme Destek Paketi, Çiftçi Destek Paketi, Eczane Paketi, Gıda Toptancıları Paketi, İnşaat Taahhüt Sektörü Paketi, Özel Sağlık Sektörü Paketi, Franchise Destek Paketi, Kırtasiye Paketi ve Nakliye Sektörü Destek Paketi gibi mevcut paketlerin zenginleştirilmesi çalışmalarına ek olarak 2007 yılı içinde yeni sektör paketleri hazırlanmıştır.

Şirket Bankacılığı, Genel Müdürlük organizasyon yapısına eklediği ürün ve segment yönetimi ile müşteri gereksinim ve beklentilerini analiz ederek yeni ürün ve hizmetler geliştirmektedir. İş Birimi, Değişken Faizli Taksitli KOBİ Kredisi'nden sonra 2007 yılında Kral KOBİ Kredisi ve Özel Haberci gibi ürün ve hizmetlerle sektörde ilk olan uygulamalara imza atmış, mikro müşterilere yönelik düzenlenen kampanyalarla söz konusu segmentte hızlı kazanımlar elde etmiştir.

Türkiye'deki girişimcilerin önünü açmayı ve toplumda girişimcilik konusunda farkındalığı artırmayı amaçlayan Şirket Bankacılığı yeni bir fikri olan, fikrini işe dönüştürmek ya da işini büyütmek isteyen girişimcilere yönelik programlara destek olarak girişimcilerin gelişimlerine katkıda bulunmaktadır.

Sektörel ve bölgesel yaklaşımlar, yeni ürün ve hizmetler, gereksinimlere yönelik güncellenen krediler modülü ve kredi hacmini artırmaya yönelik yapılan çalışmalar sonucunda Şirket Bankacılığı'nın nakdi kredi hacmi 2007 yılı içinde %25 oranında bir artışla 7,5 milyar YTL'yi aşmıştır. 2007 yılında toplam müşteri sayısı 390.000'i aşarken kredili müşteri sayısı da 200.000'e ulaşmıştır.

KÜÇÜK İŞLETME KREDİLERİ

(MİLYON YTL)

2006	5.959
2007	7.568

Perakende Krediler Onay Bölümü

Perakende Krediler Onay Bölümü, Akbank'ın kredi kartları, bireysel krediler ve şirket mikro kredilerinin tahsis ve izlenmesinden sorumludur. Bölüm minimum maliyet, minimum sorunlu kredi ve maksimum hızla kredi onay süreçlerini gerçekleştirmek hedefleri doğrultusunda veriye ve istatistiki modellemeye dayalı olarak geliştirilmiş kredi karar modelleri ve müşteri özelliklerine uygun iş akışları ile kredi değerlendirmelerini gerçekleştirmektedir.

Kredi kartları ve bireysel kredilerde Fair Isaac firması ile davranışsal derecelendirme çalışmaları yapılmış, kredi kartları portföyünde bu çalışma çerçevesinde limit artırma, limit azaltma veya kart iptalleri gerçekleştirilmiştir.

Etkin izleme sistemi ile perakende kredilerde daha sağlıklı büyüme sağlanacağından hareketle, tüm kredileri kapsayan yeni bir "İzleme Modeli" oluşturulmuş, ayrıca kredi kartları ile bireysel kredilerin aynı anda müşteri bazlı izlenmesine başlanmıştır.

Uluslararası bir danışman firma (Oliver Wyman) ile tüm perakende kredi tahsis ve izleme süreçlerinin üzerinden geçilmiş ve süreçler üzerinde rekabette Banka'ya avantajlar sağlayacak düzenlemeler yapılmıştır. Bu iyileştirmeler halen devam etmektedir. Yine aynı firma ile şirket ve mikro kredilerde davranış skorkartı çalışmalarına başlanmış olup, önümüzdeki yıl uygulamaya geçilerek bu segmentlerdeki kredilerin merkezi olarak negatif ve pozitif izlenme etkinliği artırılacaktır.

Aynı Bölüm'e bağlı ekspertiz işlemleri kapsamında tüm gayrimenkullerin değerlerinin sisteme girilmesi ile gayrimenkul değer endeksi oluşturma çalışmaları devam etmektedir.

İŞLEM BANKACILIĞI

İşlem Bankacılığı Bölümü 2007'de ikinci faaliyet yılını tamamlamıştır. Tahsilat ve ödeme sistemlerine yönelik ürün, uygulama ve muhasebe entegrasyonlarını sağlayan Bölüm, Banka içinde kurumsal, ticari, şirket ve mikro müşteri segmentlerinin tümüne yönelik sinerji sağlayacak şekilde faaliyetlerini sürdürmektedir.

2007 yılında Bölüm içinde doğrudan borçlandırma ürünleri ve tedarik finansmanına yönelik "Merkezi Kredi Projelendirme" adı altında üçüncü bir organizasyon kurulmuştur. Bölüm, Nakit Yönetimi Ürünleri, Kurumsal ve Ticari Satış ile Sistem ve Ürün Geliştirme Grupları'nı da bünyesinde bulundurmaktadır.

Bölüm'ün temel ürünü olan Doğrudan Borçlandırma Sistemi, 2007 yılında %40 büyüme gerçekleştirmiştir. Kurumsal, ticari ve şirket segmenti firmalarına sunulan nakit yönetimi ürünleri ile Banka'nın ticari vadesiz mevduatına %60'lara varan oranda katkı sağlanmıştır.

Firmaların, tahsilat ve ödeme süreçlerinin bankacılık işlemleri ile entegrasyonunu sağlayan, Türkiye'deki tüm muhasebe yazılımları ile uyumlu çalışabilecek altyapıyı tesis eden Bölüm, aynı zamanda, bünyesinde bulundurduğu nakit yönetimi ürünlerinde daha kaliteli hizmet sunabilme çabası ile zenginleştirme çalışmalarını kesintisiz olarak sürdürmektedir.



**"Affedersiniz...
Aynı oyunu yarın da oynar mısınız?"**



2007 YILSONU İTİBARIYLA PRIVATE BANKING İŞ BİRİMİ TARAFINDAN YÖNETİLEN KAYNAK 8.283 MİLYON ABD DOLARI SEVİYESİNE ULAŞMIŞTIR. BU MİKTAR 2006 YILSONU İLE KARŞILAŞTIRILDIĞINDA ABD DOLARI BAZINDA %39'LUK BİR ARTIŞA İŞARET ETMEKTEDİR. AYRICA BU DÖNEMDE ÇAPRAZ SATIŞ OLANAKLARI DEĞERLENDİRİLDİĞİNDE, BİR MÜŞTERİNİN ORTALAMA 3,8 ADET ÜRÜNE SAHİP OLDUĞU GÖRÜLMEKTEDİR.

37 AKBANK PRIVATE BANKING

38 ULUSLARARASI BANKACILIK

39 HAZİNE YÖNETİMİ

40 SERMAYE PİYASASI VE DİĞER FİNANSAL HİZMETLER

42 DESTEK HİZMETLERİ

45 AKBANK SANAT

Akbank Private Banking, yatırımı 500.000 YTL ve üzerinde olan bireylere ayrıcalıklı hizmet götürmek, onların yatırım kararlarına yardımcı olmak ve gerektiğinde kişiye özel çözümler üretmek amacıyla kurulmuştur.

ÖZEL BANKACILIK AKTİFLERİ

(MİLYON ABD DOLARI)

2006	6.040
2007	8.283

2001 yılından bu yana faaliyet gösteren Akbank Private Banking, İstanbul'da (Levent, Nişantaşı ve Suadiye) üç adet, Ankara, İzmir, Bursa ve Adana'da birer adet olmak üzere toplam yedi özel şubesinde, uzman ve deneyimli kadrosuyla müşterilerine tam bir danışmanlık hizmeti vermek üzere yapılanmıştır. Akbank Private Banking, yatırımı 500.000 YTL ve üzerinde olan bireylere ayrıcalıklı hizmet götürmek, onların yatırım kararlarına yardımcı olmak ve gerektiğinde kişiye özel çözümler üretmek amacıyla kurulmuştur.

Özel tasarlanmış konforlu şubelerinde hizmet veren Akbank Private Banking müşteri ilişkileri yöneticileri, "müşteri ile karşılıklı güven ve gizlilik" felsefesi çerçevesinde, müşterinin yatırım stratejilerini sürekli izlemekte ve özel çözümler sunmaktadırlar. Bu hizmetler, Ak Yatırım Menkul Değerler ve Ak Portföy Yönetimi uzmanlarının da desteğiyle müşterilere ulaştırılmaktadır. Sürekli değişen piyasa koşullarından hareketle her tür piyasa, sektör ve ürün araştırmalarını içeren raporlar da müşterilere dönemsel olarak iletilmektedir.

2007 yılsonu itibarıyla Private Banking İş Birimi tarafından yönetilen kaynak 8.283 milyon ABD Doları seviyesine ulaşmıştır. Bu miktar 2006 yılsonu ile

karşılaştırıldığında ABD Doları bazında %39'luk bir artışa işaret etmektedir. Ayrıca bu dönemde çapraz satış olanakları değerlendirildiğinde, bir müşterinin ortalama 3,8 adet ürüne sahip olduğu görülmektedir.

Servet Danışmanlığı

Akbank Private Banking 2005 yılında kendi içinde bir segmentasyona giderek, 5 milyon YTL üzeri varlık sahibi birey ve ailelere çok yönlü hizmet vermek amacıyla, Genel Müdürlük bünyesinde Servet Danışmanlığı Grubu'nu kurmuştur. Aile servetinin korunması ve gelecek nesillere en uygun şekilde aktarılması, aile servetinin doğru yatırımlar ile çoğaltılması, yatırımların gözetimi ve raporlanması Servet Danışmanlığı Grubu'nun misyonlarıdır. Bu Grup'ta çalışan her MİY en fazla 20 adet müşteriye hizmet vermekte olup, hizmet kalitesi ve dolayısıyla müşteri memnuniyeti maksimize edilmektedir.

Müşterilere yatırım hizmetlerinin yanı sıra vergi, vaset ve ekonomi konularında Sabancı Holding danışmanları ile birebir görüşme olanağı sunulmakta, özel toplantı salonu ve sanat danışmanlığı hizmetleri de verilmektedir.

ULUSLARARASI BANKACILIK

Güçlü muhabirlik ilişkileri, sağlam finansal yapısı ve uluslararası piyasalarda saygın konumu ile Akbank 20 Ağustos 2007 tarihinde 1 milyar Avro tutarında rekor büyüklükte bir sendikasyon kredisine imza atmıştır. Bu krediye toplam 54 bankadan 1 milyar Avro'nun üzerinde talep gelmiştir.

Akbank, Uluslararası Bankacılık iş birimi 2007 yılında muhabirlerinin güven ve desteği ile geçmişteki üstün başarısını tekrarlamıştır. Akbank, dünya çapında 116 ülkeye yayılmış geniş muhabir ağı ve Almanya, Hollanda ve Malta'daki güçlü varlığı sayesinde Türkiye'nin dış ticaretindeki pazar payını 2007 yılında da yükseltmiştir.

Yabancı sermayenin yatırım ve kalkınma ihaleleri ve önemli sanayi üretim projelerindeki varlığı, muhabirlerimizin öncelikli bankası olarak akreditifler ve garanti mektupları gibi araçlar yoluyla desteklenmiştir.

Akbank 2007 yılında dış borçlanma faaliyetlerini önemli ölçüde artırmıştır. Muhabir bankaların Akbank'a olan güveni sayesinde birçok bankadan daha uzun vadeli ve daha düşük maliyetli bilateral finansman olanakları kullanılmıştır. Uzayan vadeler yabancı kreditorlerin hem Türkiye'ye hem de Akbank'a olan güvenlerini bir kez daha teyit etmektedir. Ayrıca Akbank, 2007 yılı içinde, diğer borçlanma araçlarını da başarıyla kullanmıştır.

Güçlü muhabirlik ilişkileri, sağlam finansal yapısı ve uluslararası piyasalarda saygın konumu ile Akbank 20 Ağustos 2007 tarihinde 1 milyar Avro tutarında rekor büyüklükte bir sendikasyon kredisine imza atmıştır. Bu krediye toplam 54 bankadan 1 milyar Avro'nun üzerinde talep gelmiştir. Dış ticaretin finansmanında kullanılmak üzere alınan bu kredi, Türk bankacılık sektöründe bugüne kadar alınmış olan en yüksek tutarlı ve en düşük maliyetli kredidir. Alınan yeni kredi ile Akbank, 2007 yılı sendikasyon kredileri bakiyesini 3,3 milyar ABD Doları'na yükseltmiştir.

Akbank, uluslararası piyasalarda büyük rol oynayan ve Avrupa Birliği destekli yatırım ve kalkınma bankalarından Lüksemburg bazlı Avrupa Yatırım Bankası (European Investment Bank) ile Aralık 2007'de imzalamış olduğu Global Kredi Anlaşması çerçevesinde 150 milyon Avro tutarında ve 12 yıl vadeli bir kredi sağlamıştır.

Söz konusu kredi, KOBİ'lerin yatırım finansmanı ihtiyacını karşılamak amacıyla alınmıştır. Bu kredi ile Akbank, KOBİ Bankacılığı alanında müşterilerine sağladığı imkânlara bir yenisini eklemiştir.

HAZİNE YÖNETİMİ

Yeni kurulan Stratejik Çözümler ve Türev Ürünler Bölümü, hızla gelişen türev piyasalarda Akbank'ın yerini alma hedefinin, vizyonunun ve müşteri odaklı hizmet anlayışının bir sonucudur. Bölüm, Banka'nın kurumsal, ticari, perakende bankacılık ve özel bankacılık müşterilerine gereksinimlerine göre finansal çözümler sunmaktadır.

Yabancı kuruluşların araştırma yayınlarında Türkiye'nin en başarılı hazine yönetimlerinden biri olarak değerlendirilen Akbank Hazine Yönetimi, Sabit Getirili Menkul Kıymetler Bölümü, Likidite Yönetimi Bölümü, Hazine Pazarlama Bölümü ve Stratejik Çözümler ve Türev Ürünler Bölümü'nden oluşmaktadır.

Sabit Getirili Menkul Kıymetler (SGMK)

Hazine Müsteşarlığı'nca belirlenmiş 12 piyasa yapıcısı bankadan biri olan Akbank, birincil ve ikincil piyasanın en aktif katılımcılarının başında gelmektedir. Bölüm, özellikle piyasaların dalgalandığı dönemlerde İMKB, Tezgâh Üstü Piyasa, Brokerlar ve Elektronik İşlem kanalları ile yapılan yüksek hacimli işlemler ile piyasaların yönünü belirlemede etkin bir rol üstlenmiştir.

Şubeler ve İnternet kanalıyla yapılan menkul kıymet alım-satım işlemlerinde rekabetçi fiyatlama ve ürün çeşitliliği sayesinde yüksek seviyede olan müşteri memnuniyeti Menkul Kıymet Projesi ile daha da üst seviyelere çıkartılmıştır. Bu proje sayesinde bireysel ve kurumsal müşterilere verilen hizmetin hızı, kalitesi ve verimliliği artırılmıştır. Müşterilerin isteği doğrultusunda her menkul kıymette fiyatlama yapılmaktadır.

2007 yılında Akbank, SGMK olarak kredi türevleri (Credit Default Swap) ürününde de işlem yapmaya başlamıştır. Kredi türevleri ile Akbank, Türkiye kredi riskini alıp satacak çok daha likit bir araca kavuşmuştur. Akbank, ayrıca, mevcut portföyün vade riskini düzenlemek için IRS (interst rate swap) işlemleri yapmaya başlamıştır. Bir önceki yıl uygulamaya konulan Bloomberg Electronic Trading

platformunun başarısı devam etmekte, Türk Lirası cinsi bonoların da Bloomberg aracılığı ile fiyatlanması amacı ile çalışmalar devam etmektedir.

Hazine Pazarlama

Akbank'ın pazar payı açısından lider banka olma hedefi doğrultusunda müşteri odaklı hizmet politikası benimsenmiş, kurumsal, ticari ve bireysel müşterilerin gereksinimlerini karşılayacak farklı ürünler geliştirilmiştir. Bunun yanı sıra müşterilerle olan diyalog artırılmış, müşterilerin günlük olarak piyasa hakkında bilgilendirilmesinin yanı sıra teknolojik altyapı güçlendirilerek müşteri işlemlerinin daha süratli ve rekabetçi fiyatlarla gerçekleştirilmesi sağlanmış ve hizmet kalitesi yükseltilmiştir.

Hazine Pazarlama Bölümü, Banka'nın şube ağından yararlanarak hazine bonusu ve Eurobond alım-satımına aracılık faaliyetlerini önemli ölçüde artırmıştır. Hazine Pazarlama Bölümü bünyesinde hizmet verilen müşterilerin spot döviz-YTL, döviz-döviz, swap ve vadeli işlemlerinin rekabetçi fiyatlanması sonucu artan işlem hacmiyle Banka piyasada önemli bir pazar payına sahip olmuştur.

Likidite Yönetimi

Likidite Yönetimi Bölümü, Banka'nın kısa ve uzun vadeli döviz ve Türk Lirası likiditesini yönetmektedir. Bölüm, para piyasası işlemleri ile gerektiğinde döviz veya Türk Lirası borçlanma yapmakta, atıl kalan fonları yatırıma dönüştürmekte ve swap, forward gibi araçları kullanarak Banka fonlarının etkin şekilde yönetilmesini sağlamaktadır.

Bölüm, bankalar arası piyasada Döviz/Türk Lirası kotasyonlarını belirlemede, döviz ve Türk Lirası alım-satım işlemlerini yapmaktadır. Müşterilerine en iyi hizmeti sunmak için yaygın şube ağına ve diğer dağıtım kanallarına dar spread'li serbest kur ve arbitraj fiyatları ile rekabetçi repo oranları yayınlamaktadır.

Stratejik Çözümler ve Türev Ürünler

Yeni kurulan Stratejik Çözümler ve Türev Ürünler Bölümü, hızla gelişen türev piyasalarda Akbank'ın yerini alma hedefinin, vizyonunun ve müşteri odaklı hizmet anlayışının bir sonucudur. Bölüm, Banka'nın kurumsal, ticari, perakende bankacılık ve özel bankacılık müşterilerine gereksinimlerine göre finansal çözümler sunmaktadır. Bu amaçla Bölüm, müşterilere ziyaretler düzenlemekte, kurumsal/ticari müşterilerin bilanço risklerini analiz etmekte, özel bankacılık müşterilerinin getiri/risk profillerini çıkarmakta ve elde ettiği verilere uygun olarak, uluslararası piyasalarda kullanılan türev ürünleri içeren alternatif riskten korunma veya getiri artırıcı çözümler geliştirmektedir.

Vadeli İşlemler Masası, Vadeli İşlem ve Opsiyon Borsası'nda (VOB) müşteriler ve Banka adına broker'lık hizmeti vermektedir. Değerli Metaller Masası ise özellikle kuyumculuk sektörünün gereksinimlerine cevap vermek için oluşturulmuştur. İstanbul Altın Borsası'nda (İAB) işlem yapabilen Bölüm, yurtdışından altın ithalatı altyapısı kurmuş olup müşterilere fiziki altın kredisi verebilmektedir. Stratejik Çözümler ve Türev Ürünler Bölümü, Banka'nın bilanço risk yönetimi için gerekli olan türev işlemleri de gerçekleştirmektedir.

SERMAYE PİYASASI VE DİĞER FİNANSAL HİZMETLER

Kalıcı ve sürekli bir işbirliği anlayışıyla operasyonel hizmet kalitesini ihmal etmeden finansal danışmanlık yapan Ak Finansal Kiralama, 2007 yılında yaratıcı leasing uygulamaları kapsamında müşterilerine esnek ödeme alternatifleri sunan “Rahat öde, devret” kampanyasıyla bir ilke imza atmıştır.

Akbank, bankacılık dışı finansal hizmetlerini iştirakleri olan Ak Yatırım Menkul Değerler, Ak Portföy Yönetimi, Ak Yatırım Ortaklığı ve Ak Finansal Kiralama aracılığıyla sunmaktadır. Bu iştirakler tarafından sağlanan ürün ve hizmetler şubeler aracılığıyla da pazarlanmaktadır.

Ak Yatırım Menkul Değerler A.Ş.

AK Yatırım

Sermaye piyasalarında aracılık hizmetleri vermek üzere 1996 yılında kurulan Ak Yatırım Menkul Değerler A.Ş., kurulduğu tarihten itibaren hızlı ve istikrarlı bir gelişme göstermiştir. En geniş ürün yelpazesini yaygın kitlelere sunma misyonu ile hareket eden Ak Yatırım, 2007 yılsonu itibarıyla 205.453 hesap adedine ulaşmış ve 165 çalışanı ile ülkemizin önde gelen aracı kurumları arasına girmiştir. 2007 yılında İMKB toplam işlem hacminin %4,61'ini gerçekleştirerek, aracı kurumlar arasında dördüncü olmuştur.

Ak Yatırım, müşterilerine hisse senedi, tahvil-bono, Akbank ve Amex yatırım fonları, Vadeli İşlem ve Opsiyon Borsası ve repo işlemlerinin yanı sıra yatırım danışmanlığı hizmeti sunmaktadır. Ayrıca, Yurtdışı Kurumsal Satış Bölümü aracılığıyla, yurtdışındaki kurumsal müşterilere Türk Sermaye Piyasası ürünlerinin alış-satış hizmetini de vermektedir.

Araştırma Bölümü'nün periyodik olarak hazırladığı Türkçe ve İngilizce şirket raporları ve bültenler yerli ve yabancı müşterilere ulaştırılmakta ve müşterilerin yatırım kararları almalarında önemli bir rol oynamaktadır.

Kurumsal Finansman Bölümü, uzman personeli ile yerli ve yabancı firmalara halka arz, şirket birleşme ve satın almaları, finansal ortak bulunması konularında danışmanlık yapmakta, kamu özelleştirme projelerinde alıcı veya satıcı tarafta etkin danışmanlık hizmeti vermektedir.

Yaygın hizmet ağına sahip olan Ak Yatırım, tüm bu hizmetleri kendi merkez binasından, İstanbul (5), Ankara, İzmir, Adana, Gaziantep, Antalya, Bursa, Denizli ve Kayseri illerinde bulunan 13 Ak Yatırım şubesinden ve 698 Akbank şubesinden acente olarak hizmet vermektedir.

Ayrıca İnternet aracılığıyla da Ak Yatırım hizmetlerine 24 saat uzaktan erişim mümkündür. Ak Yatırım geçtiğimiz yıllarda olduğu gibi teknolojiye ve Bilgi Teknolojileri bünyesinde insana yaptığı yatırımlarla müşterilerine en iyi hizmeti sunma gayreti içindedir. Borsayı yatırımcının cebine getiren Blackberry teknolojisi ile Ak Yatırım müşterileri hisse işlemlerini gerçekleştirebilmekte, Dünya Borsa Endeksleri'ni gerçek zamanlı olarak takip edebilmektedirler. Ak Yatırım'ın yeni hizmeti SMS servisi ile birlikte müşteriler, portföy görüntüleme, emir girişi, emir takibi ve bilgiye ulaşma gibi birçok işlemi SMS ile cep telefonlarından yapabilmektedirler.

Yatırımcılar Ak Yatırım İnternet sitesinde (www.akyatirim.com.tr) günlük, haftalık bültenlere, dönemsel bilanço analizlerine, makroekonomik, sektör ve şirket raporlarının yanı sıra günlük temel analizlere ulaşabilmektedirler.

Ak Portföy Yönetimi A.Ş.

Ak Portföy Yönetimi, Haziran 2000'de Akbank'ın %99,9 oranında iştiraki olarak ve 1 milyon YTL ödenmiş sermaye ile kurulmuştur.

Şirket, 17 adet Akbank, bir adet Ak Yatırım, 19 adet AvivaSA Emeklilik yatırım fonu ve Ak Yatırım Ortaklığı olmak üzere toplam dört farklı kurucuya ait 39 adet portföyün yönetim hizmetini sağlamaktadır. Ak Portföy Yönetimi ayrıca büyük bireysel ve kurumsal yatırımcılara kendi beklenti ve risk profillerine uygun portföy yönetim hizmeti de vermektedir.

Ak Portföy Yönetimi, Türkiye yatırım fonu sektöründe yönetilen portföy büyüklüğü bazında dördüncü büyük şirkettir. Ak Portföy Yönetimi'nin yönetmekte olduğu yatırım fonu portföylerinin toplam büyüklüğü 2007 yılsonu itibarıyla 3,4 milyar YTL seviyesine ulaşmıştır. Ak Portföy Yönetimi'nin söz konusu alanda pazar payı %12,9'dur.

Ak Portföy Yönetimi, Türkiye emeklilik yatırım fonu sektöründe yönetilen portföy büyüklüğü bazında birinci sırada yer almaktadır. Ak Portföy Yönetimi'nin yönetmekte olduğu emeklilik yatırım fonu portföylerinin toplam büyüklüğü 2007 yılsonu itibarıyla 1,1 milyar YTL seviyesine ulaşmıştır. Ak Portföy Yönetimi'nin söz konusu alanda pazar payı %24,7'dir.

Ak Portföy Yönetimi, portföy yönetim süreçlerinde risk yönetimini ön planda tutan, belirli kurallara bağlanmış yatırım stratejisi ile hareket etmektedir. Şirket portföy yönetim süreçlerinde "benchmark" yaklaşımı temel alınmakta, portföylerde likiditeye ve yatırım aracı çeşitlendirmesine önem verilmektedir.

Ak Portföy Yönetimi, varlık yönetimi pazarında, performans ve yenilikçi ürün tasarımları ile liderliği ve öncü olmayı hedeflemektedir.

Ak Yatırım Ortaklığı A.Ş.

AKYatırım
AK Yatırım Ortaklığı A. Ş.

Ak Yatırım Ortaklığı A.Ş., 2007 yılsonu itibarıyla piyasadaki 30 adet yatırım ortaklığı arasında, çıkarılmış sermaye açısından beşinci, portföy büyüklüğü açısından üçüncü sıradadır. Yılsonu itibarıyla %7,7 pazar payına sahip olan Ak Yatırım Ortaklığı A.Ş., 2007 yılı içinde %18,8 getiri sağlamıştır. Ak Yatırım Ortaklığı, piyasadaki yatırım alternatiflerini en iyi şekilde değerlendirerek ortaklarına istikrarlı ve dengeli bir getiri sağlamayı hedeflemektedir.

Ak Finansal Kiralama A.Ş.

AKLease

Ak Finansal Kiralama'nın tüm hisseleri 2005 yılında Akbank tarafından satın alınmış ve logosu Ak Lease olarak belirlenmiştir. Akbank'ın %100 iştiraki olduktan sonra hızlı bir büyüme sürecine giren Ak Finansal Kiralama, dokuz bölgedeki irtibat bürolarıyla ve Akbank'ın yaygın şube ağını kullanarak Türkiye'nin her yerindeki yatırımcılara daha hızlı ve kaliteli hizmet vermeye başlamıştır. 2007 yılsonu itibarıyla Ak Finansal Kiralama'nın işlem tutarı %14 artmış, kira alacakları ise %33 artışla 692 milyon YTL'ye ulaşmıştır.

Kalıcı ve sürekli bir işbirliği anlayışıyla operasyonel hizmet kalitesini ihmal etmeden finansal danışmanlık yapan Ak Finansal Kiralama, 2007 yılında yaratıcı leasing uygulamaları kapsamında müşterilerine esnek ödeme alternatifleri sunan "Rahat öde, devret" kampanyasıyla bir ilke imza atmıştır. Ak Finansal Kiralama, sektörel bazda yapılanma ile her sektörde uzman ekibiyle, özellikle KOBİ'lerin gereksinimlerini ve beklentilerini karşılayacak düşük maliyetli uzun vadeli çözümler üretmektedir.

DESTEK HİZMETLERİ

2007 yılında bilgi teknolojilerine 120 milyon ABD Doları harcama yapan, sunduğu hizmetlerde kullanım kolaylığını ve yaygın erişim olanaklarını ön planda tutan Akbank, hızlı, güvenli ve kesintisiz hizmet anlayışı çerçevesinde önümüzdeki dönemde de sektör içindeki lider konumunu sürdürecektir.

Bilgi Teknolojileri

Akbank, strateji ve hedefleri doğrultusunda müşterilerine ve çalışanlarına en doğru ve yenilikçi teknolojiyi sunmak ilkesiyle 2007 yılında da birçok projeyi başarıyla tamamlamıştır.

Türkiye'nin en büyük POS ağı ile yaygın Şube ve ATM/BTM ağlarından birine sahip olan Akbank, 2007 yılında "Türkiye'nin yenilikçi gücü" imajına uygun hizmete sunduğu "smsKredi" ve "Kredi Makinesi" noktaları ile müşterilerine sunduğu hizmet kanallarını genişletecek teknoloji altyapılarını gerçekleştirmiştir.

Banka, müşterilerine sunduğu ürün portföyünü zenginleştirmek için yenilikçi anlayışıyla çalışmalarına hız kesmeden devam etmiştir. Türkiye'de bir ilk olan "Koruma Amaçlı Yatırım Fonları" nı müşterilerine sunmuştur.

Akbank tüm hizmet kanalları ve ürünlerini, bilgi güvenliği kriterlerine (Gizlilik, Bütünlük ve Kullanılabilirlik) uygun olarak geliştirmekte ve müşterilerine sunmaktadır. Bu çerçevede 2007 yılı içinde İnternet Bankacılığı'nda "Dijital İmza" ve "SMS-OTP" kullanılmaya başlanmıştır. Akbank Bilgi Teknolojileri, düzenleyici kurumların iki yılda bir yaptığı bilgi güvenliği (COBIT) denetimlerinde, sektör ortalamasının üzerinde ve örnek gösterilecek bir seviyede olduğu belirtilmiştir.

2007 yılında bilgi teknolojilerine 120 milyon ABD Doları harcama yapan, sunduğu hizmetlerde kullanım kolaylığını ve yaygın erişim olanaklarını ön planda tutan Akbank, hızlı, güvenli ve kesintisiz hizmet anlayışı çerçevesinde önümüzdeki dönemde de sektör içindeki lider konumunu sürdürecektir.

Akbank, TNS Piar'ın 2006 yılında Türkiye'de 910 tasarruf mevduatı sahibi ve 504 ticari mevduat sahibi arasında yaptığı pazar araştırmasında teknoloji kullanımında ve hizmet kalitesinde birinci seçilmiştir.

Bu araştırmaya göre Akbank, Türkiye'de:

- En çağdaş ve modern bankadır.
- En yüksek kalitede hizmet sunmaktadır.
- En yenilikçi bankadır.
- Ürün ve hizmetleri açısından en erişilebilir bankadır.

Operasyon Merkezi

Müşteri Odaklı, Verimli Operasyon Akbank'ın operasyonel faaliyetler bağlamındaki misyonu, müşteri memnuniyetini en iyi şekilde sağlamak için gerekli iş akışlarını yüksek verimlilik hedefiyle oluşturmak ve yönetmektir.

Akbank Operasyon Merkezi

- Şube
- Hazine ve Sermaye Piyasaları
- Çağrı Merkezi ve Dağıtım Kanalları
- Kredi Kartları ve Üye İşyeri operasyonlarını bünyesinde barındıran 2.000 kişilik kadrosu ile hizmet vermektedir.

Akbank'ın ülke genelindeki 2.500'ü aşkın noktada milyonlarca müşterisi ile buluşması için 7x24 kesintisiz hizmet veren Operasyon Merkezi, %95'lik merkezileştirme gerçekleştirmektedir. Akbank, bu büyüklükte bir dağıtım ağına sahip bankalar içinde en yüksek merkezileşme oranı ile lider durumdadır.

Operasyon Merkezi Banka'nın

- YTL ve YP ödemelerini,
- Çek ve senet işlemlerini,
- Tüm dış ticaret ve kredi operasyonlarını,
- Başvuru formu giriş ve değerlendirme işlemlerini,
- Kart, çek basım ve dağıtımını,
- Dağıtım kanalları operasyonunu,
- Üye işyeri ve POS operasyonlarını,
- Resmi makamlarla yazışmalarını,
- Fiziki ve elektronik arşiv işlemlerini,
- Şubelerimizin vergi ödemelerini,
- SWIFT işlemlerini,
- Nakit toplama / dağıtmayı kapsayan nakit destek hizmetlerini yürütmektedir. Ayrıca 2.800'ü aşkın kurumsal ve ticari müşteriye anılan hizmetler şubeler yerine doğrudan Operasyon Merkezi tarafından verilmektedir.

Operasyon Merkezi İşlemleri*

	2005	2006	2007
Yıllık işlem adedi	86 milyon	150 milyon	199 milyon
Merkezileşme oranı	%74	%90	%94
Ortalama aylık işlem adedi	7 milyon	13 milyon	17 milyon
Kişi başı günlük işlem adedi	214	327	454

*Çağrı Merkezi hariç

Tüm bu merkezileştirme çalışmalarının sonucunda, şubelerde müşterilerle doğrudan temas kuran personelin toplam şube personeli sayısına oranı %85 düzeyine gelmiştir. Her ay şubeleri ziyaret eden 5 milyondan fazla müşterinin işlem yaptırmak için ortalama bekleme süresi hedeflenen 8 dakika düzeyindedir.

2007 yılında Akbank müşterilerinin %60'ı en az bir Özgür Bankacılık kanalından işlem yapmıştır.

Geçtiğimiz dönemlerde satış sonrası hizmet ve müşteri ilişkilerinin yönetimi konusunda önemli gelişme gösteren Çağrı Merkezi, son yıllarda satışa yönelik çalışmalarını yoğunlaştırmıştır. 2007 yılında 30 milyon müşteri kontağı kurulan Çağrı Merkezi'nde 75 milyonun üzerinde işlem yapılmış ve her gelen 100 çağrıdan altısı satışa dönüştürülmüştür. Sadece satışa odaklanan ekip güçlendirilerek, 2007 yılında 1,1 milyon adet ürün satışı yapılmıştır.

Şubelerimizdeki telefon trafiğini yönetmek amacıyla, şubelere gelen çağrıların doğrudan Çağrı Merkezi'ne yönlendirilmesi ülkemizde ilk kez Akbank tarafından yapılan bir uygulamadır. Bu uygulama, şubelerin satış odaklı çalışmalarını artırması yanında müşteri memnuniyetine de katkı sağlamıştır. Gelen şube çağrılarının %77'si Çağrı Merkezi'nde tamamlanmakta, kalanı ise sistem üzerinden haberleşme ile şubeye transfer edilmektedir.

Müşteri şikâyetlerinin tek noktadan etkin yönetilmesi amacı ile yapısal ve teknik iyileştirmeler tamamlanmıştır. Müşteri Şikâyet Yönetimi operasyonu Eylül 2007 itibarıyla British Standards Institution (BSI) kurumundan "Şikâyet Yönetimi - ISO 10002 Kalite Sertifikası" alınarak belgelendirilmiştir.

Kredi kartı operasyonlarında 31 Mart 2006'da başlayan Chip & Pin geçiş süreci etkin olmuştur. 2007 yılında yapılan yatırımlarla Akbank kart sahiplerinin %93'ü alışverişlerini şifre kullanarak yapmaktadır.

Tüm Türkiye çapında ilk olarak Akbank'ın başlattığı "Anında Kart" uygulaması Mart 2007'de devreye alınmıştır. Daha önce Banka ile geçmiş müşteri ilişkisi olsun ya da olmasın, 25 şubede müşterilere anında EMV (Europay, Mastercard, Visa) uyumlu Chip'li kart basımı sağlanmaktadır.

2007 Şubat ayında faaliyete geçen Kınalı arşiv binası 22.500 metrekare kapalı alanla sektördeki en büyük arşiv merkezidir ve yüksek teknoloji kullanımı ile tüm şubelere hizmet vermektedir. Altı aydan eski tüm belgeler şubelerden arşive alınmıştır. Sadece son üç ayın belgelerinin şubelerde tutulması ve her türlü geçmişe yönelik evrak talebinin merkezi olarak karşılanması hedeflenmektedir.

Finans sektöründeki uluslararası normlara uygun olarak operasyonel risklerin yönetiminde sistemsel önlemlere ek olarak kurumsal yönetim tarafında da değişiklik yapılarak görevler ayrılığı uygulamasına geçilmiştir. Bu kapsamda şube operasyonlarındaki risk yönetiminde operasyon personelinin sorumlulukları artmış ve bununla birlikte karar inisiyatifleri bakımından daha bağımsız hale getirilerek merkezden desteklenmesi hedeflenmiştir.

İş Zekâsı (Business Intelligence) Uygulamaları - ARGUS

2003 yılında Yönetim Bilgi Sistemi ve Destek Karar Sistemi olarak tasarlanan, Banka'nın performansı için önemli olan tüm kriterleri kullanıcılarına analize hazır bilgi olarak sunmayı amaçlayan ARGUS sistemi, 2007 yılsonuna gelindiğinde 4.500'e yakın kullanıcısı, ayda 100.000'in üzerinde sorgulama talebi ile amacına ulaştığını göstermektedir.

Bilginin niteliğine göre günlük, haftalık ve aylık olarak bilgilerin yer aldığı sistemde "4D" hedefine uygun olarak (Doğru bilgi, doğru zaman, doğru format ve doğru kitle) bilgi ve analizler sunulmaktadır.

İçerik kapsamı ile kullanıcı sayısı ve kullanım sıklığının doğru orantılı olarak arttığı ARGUS Sistemi'nde 2007 yılında başlatılan Balanced Scorecard Projesi'nin tamamlanması ile strateji belirleme ve stratejiyi operasyonel uygulama ve bütçeleme sürecine yansıtma süreçleri de eklenmiş olacaktır. Bu yeni kapsamı ile ARGUS Sistemi, 2008 yılında daha geniş bilgi içeriği ile kullanıcılarına hizmet etmeye devam edecektir.

VERİMLİLİK GÖSTERGELERİ

OPERASYONEL GİDERLER/ORTALAMA AKTİFLER (%)	
2006	2,8
2007	2,6

OPERASYONEL GİDER/OPERASYONEL GELİR (%)	
2006	44,7
2007	40,8

Müşteri, ürün ve segment kârlılığı analizleri sonucunda yönetsel ve pazarlama stratejileri belirlenmekte, kârlılığı daha da artırıcı aksiyonlar tanımlanmakta ve hayata geçirilmektedir.

Kârlılık Sistemi

Akbank'ın kârlılığını çok boyutlu olarak analiz etmeyi amaçlayan yeni Kârlılık Sistemi'nin kullanımı 2007 yılında daha etkin hale getirilmiştir. Kârlılık Sistemi kapsamında Banka'nın kârlılığı aşağıda belirtilen boyutlarda düzenli olarak analiz edilmektedir:

- Müşteri kârlılığı
- Müşteri ilişkileri Yöneticisi (MİY) kârlılığı
- Şube kârlılığı
- Segment ve İş Birimi kârlılığı
- Ürün kârlılığı

Müşteri, ürün ve segment kârlılığı analizleri sonucunda yönetsel ve pazarlama stratejileri belirlenmekte, kârlılığı daha da artırıcı aksiyonlar tanımlanmakta ve hayata geçirilmektedir. Ayrıca, şube ve MİY kârlılıkları Banka'da önemli bir performans ölçütü olarak kullanılmaktadır. Kârlılık raporları ARGUS ile kullanıcılara ulaştırılmaktadır.

2006 yılından itibaren şube performans primleri kârlılık üzerinden verilmeye başlanmıştır. Bu sayede Kârlılık Sistemi aracılığıyla şubelerin performans ölçümü ve değerlendirilmesi hissedarlara sunulan değer maksimize edilmesi amacıyla uyumlu hale getirilmiştir. Kârlılık Sistemi sonuçları ayrıca operasyonel sistemlerle de entegre edilmiş, şubelerde müşterilere sunulan hizmetin mükemmelleştirilmesi amacıyla müşteri kârlılık bilgileri çok çeşitli noktalarda kullanılmaya başlanmıştır.

AkHedef

Akbank, lider konumunu korumak ve her şubede maksimum verimliliğe ulaşmak amacıyla AkHedef sistemini geliştirmiştir.

AkHedef sistemi bilimsel ve objektif bir şekilde şubeleri birbirleriyle yarıştırmak tüm şubelerin hedeflerini çok kısa bir sürede otomatik olarak belirlemektedir.

AkHedef ayrıca her şubenin hangi ürüne ne kadar odaklanması gerektiğini de şube özelinde otomatik olarak saptamakta ve şubenin kârlılığını maksimize etmesi için kâr hedefinin yanında yönlendirici hedefleri de otomatik bir şekilde vermektedir. AkHedef sistemi, şubeleri kaynaklarını en etkin şekilde kullanmalarını sağlayacak doğru hedeflere yönlendirmektedir.

Bütçe

Akbank bütçesi (Akordeon) Banka, işbirimi, segment ve şube bazında oldukça kapsamlı bir yazılım yardımıyla etkin bir şekilde hazırlanmaktadır. Her yıl bütçe ile birlikte stratejik plan çalışması da tekrarlanmakta ve Banka'nın uzun vadeli hedefleri ve aksiyon planları belirlenmektedir.

Bütçe çalışması kapsamında Banka'nın, iş birimlerinin ve şubelerin hedefleri belirlenmekte, bilanço ve kârlılık tabloları hazırlanmaktadır. Şubeler ve diğer birimler bütçe-fiili karşılaştırmalarını Akordeon yardımıyla tek bir araç üzerinden takip ve analiz edebilmektedirler. Ayrıca, Akordeon verimlilik, masraf yönetimi ve takibi süreçlerinde de önemli bir rol oynamaktadır. Giderler detaylı bir şekilde Genel Müdürlük'te ve şubelerde bütçelenip fiili harcamalar etkin bir şekilde izlenmektedir.

Gider ve Yatırım Yönetimi

Yatırımların "Yatırım Getirisi" (Return on Investment) bazında analiz edilip önceliklendirilmesine başlanmıştır. Ayrıca Gider Yönetimi kapsamında etkin masraf analizleri ve masraf yönetimi çalışmaları da yapılmaktadır.

2006 yılında başlatılan etkinlikleri İstanbul dışına götürme çalışmaları sonucunda Türkiye'nin çeşitli şehirlerinde çok geniş bir kitleye ulaşılmıştır. Akbank Çocuk Tiyatrosu'nun 35. yılı dolayısıyla 35 kente turne yapılarak, 20.000'in üzerinde çocuğa ulaşılmıştır.

Akbank Sanat 2003 yılından itibaren çağdaş sanata yönelerek yeni bir yapılanmaya girmiş ve düzenlediği sergiler küreselleşen bir sanat çizgisinin yerel ve uluslararası niteliğine doğru eğilerek dinamiği harektlendirmiştir. Sanatlardaki gelişim çizgisini her alanda yakalamaya doğru yapılan bu atılımla Akbank Sanat, sanatsal harekette İstanbul'un, hatta Türkiye'nin olduğu kadar, Ortadoğu'nun ve Balkanlar'dan başlayan bir çizgiyle Avrupa'nın en saygıdeğer sanat mekânlarından biri haline gelmiştir.

2007 yılında Akbank Sanat'ta altı sergi gerçekleşmiştir. Yerli ve yabancı sanatçıların yer aldığı sergiler kapsamında yurtdışından ve Türkiye'den konuşmacıların katıldığı konferanslar düzenlenmiştir. Düzenlenen çağdaş sanat atölyeleriyle sanatın en çarpıcı noktalarına değinilmiş ve koleksiyonerlikten, Alman Romantizmine ve Türk sanatının dönemselliğine kadar her alanda konular incelenmiştir. Beyoğlu'ndaki merkezde sanatseverlerle buluşan seminerler, tiyatrolar, konserler, atölye çalışmaları, söyleşiler, film gösterimleri ve dans atölyeleri her yaşta izleyiciye ulaşmıştır.

Akbank 17. Caz Festivali, İstanbul, Ankara ve İzmir'de 35 konserle 300'ün üzerinde sanatçıyı izleyici ile buluşturmuş ve Türkiye'nin en önemli Caz Festivali olma niteliğini 2007'de de kanıtlamıştır.

2005 yılında Akbank'ın sponsorluğu ile kurulan ve çalışmalarını sürdüren Zeynep Tanbay Dans Topluluğu, 2007 yılında da özel projesi ile çeşitli gösteriler yapmış, yurtiçinden ve yurtdışından festivallerden davetler almıştır.

2006 yılında başlatılan etkinlikleri İstanbul dışına götürme çalışmaları sonucunda Türkiye'nin çeşitli şehirlerinde çok geniş bir kitleye ulaşılmıştır. Akbank Çocuk Tiyatrosu'nun 35. yılı dolayısıyla 35 kente turne yapılarak, 20.000'in üzerinde çocuğa ulaşılmıştır.

Akbank, özellikle gençlerin ilgi gösterdiği sinemaya büyük destek vermektedir. Banka, İstanbul Kültür ve Sanat Vakfı tarafından düzenlenen Uluslararası İstanbul Film Festivali'nin 2007 yılında da ana sponsorluğunu üstlenmiştir. Bu desteğe paralel olarak, Aralık ayında Akbank Sanat'ta düzenlenen Kısa Film Festivali'ne 400'ün üzerinde film başvurmuş, 10 gün süren festivalde film gösterimlerinin yanı sıra sinemanın önde gelen yönetmen ve eleştirmenleri konferanslar vermiş ve atölye çalışmaları yapmıştır. Festival sonrası ise ödüllü filmler 27 üniversitede gösterilerek Akbank'ın desteği tanıtılmıştır.

Akbank Oda Orkestrası dünyanın önemli solistleriyle sezon boyunca konserler vermiş ve bunların tekrarları üniversitelerde gençlere sunulmuştur.

1998 yılında Akbank'ın desteği ile başlayan, yerli ve yabancı müzik eleştirmenleri tarafından Türkiye'nin en seçkin klasik müzik festivallerinden biri olarak kabul edilen İstanbul Bach Günleri'nin sponsorluğu 2007 yılında da devam etmiştir.



**“Bana da bir kumbara
verir misiniz? Krampon için
para biriktireceğim de...”**



YÖNETİM VE KURUMSAL YÖNETİM UYGULAMALARI

BANKAMIZIN BU BAŞARILARI ELDE ETMESİNDE EN ÖNEMLİ PAYA SAHİP OLANLAR ŞÜPHE SİZ Kİ DEĞERLİ ÇALIŞANLARIMIZDIR. ONLARIN GÖSTERDİKLERİ GAYRETLİ ÇALIŞMA, SAMİMİYET VE BAĞLILIK OLMASAYDI AKBANK BUGÜN BU SEVİYE LERE ULAŞAMAZDI. KENDİLERİNE HUZURLARINIZDA BİR KEZ DAHA TEŞEKKÜRÜ BİR BORÇ BİLİRİM. AYRICA, BANKAMIZA EMEĞİ GEÇEN TÜM HİSSEDARLARIMIZA, MÜŞTERİLERİMİZE VE DİĞER TÜM İŞ VE SOSYAL ORTAKLARIMIZA DA TEŞEKKÜR EDERİM.

- 49 YÖNETİM KURULU
- 49 DENETİM KOMİTESİ
- 50 KREDİ KOMİTESİ
- 50 ÜST DÜZEY RİSK KOMİTESİ
- 50 AKTİF-PASİF KOMİTESİ
- 50 DENETİM KOMİTESİ RAPORU
- 52 İNSAN KAYNAKLARI UYGULAMALARI
- 53 BANKA'NIN DAHİL OLDUĞU RİSK GRUBU İLE YAPTIĞI İŞLEMLER
- 53 DESTEK HİZMETİ ALINAN KİŞİ VE KURULUŞLAR
- 54 KURUMSAL YÖNETİM İLKELERİNE UYUM BEYANI

YÖNETİM KURULU

Akbank Yönetim Kurulu, Faaliyet Raporu'nda yer aldığı şekliyle Akbank'ın vizyonunu, misyonunu, kısa ve uzun vadeli stratejik hedeflerini açık ve anlaşılır şekilde oluşturmuştur. Yönetim Kurulu'nun görev ve sorumluluklarının Türk Ticaret Kanunu'nun ve Bankalar Kanunu'nun hükümleri ile tespit edilmiş esaslara ve ana sözleşme hükümlerine tabi olduğu, Akbank'ın Ana Sözleşmesi'nde belirtilmektedir. Ana Sözleşme'de ayrıca, Yönetim Kurulu'nun ayda en az bir defa toplantı yapması zorunlu tutulmuş ve koşulları açıklıkla belirlenmiştir. İç denetim sisteminden sorumlu olan Teftiş Kurulu ile iç kontrol sisteminden sorumlu olan İç Kontrol Merkezi ve Risk Yönetimi Bölümleri doğrudan Yönetim Kurulu'na bağlıdır.

Yönetim Kurulu ve Üst Düzey Yönetim, risk yönetimi politika ve stratejilerinin oluşturulmasından sorumludur. Bu politikalar, günün değişen piyasa koşullarına göre, hem günlük Aktif-Pasif Komitesi toplantılarında, hem de Yönetim Kurulu toplantılarında periyodik olarak gözden geçirilmektedir. Yönetim Kurulu tarafından, Risk Yönetimi Süreci'ne ilişkin belirlenen politika ve stratejiler doğrultusunda banka birimlerinin çalışmasını sağlamaktan Genel Müdür sorumludur. İç kontrol ve belirli sürelerde gerçekleştirilen teftiş faaliyetleri de politika ve stratejilere uyumun sağlanması konusunda gerekli kontrolleri oluşturmaktadır.

Yönetim Kurulu Üyeleri Mart 2007'de seçilmiş olup, görev süreleri 2010 yılında dolmaktadır. Mazereti olmadığı sürece tüm Yönetim Kurulu Üyeleri toplantılara katılmaktadırlar.

Yönetim Kurulu Üyeleri ve Özgeçmişleri

İlgili ayrıntılı bilgiler faaliyet raporunun 13. sayfasında yer almaktadır.

Üst Yönetim ve Özgeçmişleri

İlgili ayrıntılı bilgiler faaliyet raporunun 16-18. sayfalarında yer almaktadır.

Denetçiler ve Özgeçmişleri

İlgili ayrıntılı bilgiler faaliyet raporunun 13. sayfasında yer almaktadır.

DENETİM KOMİTESİ

Akbank'ta yasal uygulamaya paralel olarak iki Yönetim Kurulu Üyesi'nden oluşan bir Denetim Komitesi bulunmaktadır.

Denetim Komitesi, Yönetim Kurulu adına;

- İç kontrol, risk yönetimi ve iç denetim sistemlerinin etkinliğinin ve yeterliliğinin sağlanması,
- İç kontrol, risk yönetimi ve iç denetim sistemleri ile muhasebe ve raporlama sistemlerinin ilgili mevzuat çerçevesinde işleyişinin ve üretilen bilgilerin bütünlüğünün gözetilmesi,
- Bağımsız denetim kuruluşlarının Yönetim Kurulu tarafından seçilmesinde gerekli ön değerlendirmelerin yapılması, Yönetim Kurulu tarafından seçilen bağımsız denetim kuruluşlarının faaliyetlerinin düzenli olarak izlenmesi,
- Bankacılık Kanunu kapsamında konsolide denetime tabi kuruluşların iç denetim işlevlerinin konsolide olarak sürdürülmesi ve eşgüdümün sağlanması,
- Banka'nın faaliyetlerinin sürekliliğini ve güven içinde yürütülmesini olumsuz etkileyebilecek hususların ve/veya mevzuata ve iç düzenlemelere aykırılık bulunması halinde bu hususların Yönetim Kurulu'na bildirilmesinden görevli ve sorumludur.

Denetim Komitesi, iç kontrol, iç denetim ve risk yönetimi sistemleri kapsamında oluşturulan birimlerden ve bağımsız denetim kuruluşlarından görevlerinin ifasıyla ilgili olarak düzenli raporlar almak ve Banka'nın faaliyetlerinin sürekliliği ve güven içinde yürütülmesini olumsuz etkileyebilecek hususlar veya mevzuata ve iç düzenlemelere aykırılıklar bulunması halinde bu hususları Yönetim Kurulu'na bildirmekle yükümlüdür.

Mazereti olmadığı sürece tüm komite üyeleri toplantılara katılmaktadırlar.

Akın Kozanoğlu, Başkan
Aydın Günter, Üye

Denetim Komitesi Üyelerinin Özgeçmişleri

İlgili ayrıntılı bilgiler faaliyet raporunun 13. sayfasında yer almaktadır.

Denetim Komitesi Üyelerinin görev süreleri tanımlanmamıştır.

İç Sistemler Kapsamındaki Birimlerin Yöneticileri ve Özgeçmişleri

İç Denetim ve İç Kontrol Sorumlu Yönetim Kurulu Üyesi: **Akın Kozanoğlu**
Risk Yönetiminden Sorumlu Yönetim Kurulu Üyesi: **Bülent Adanır**

Eyüp Engin Teftiş Kurulu Başkanı
Faaliyet raporunun 13. sayfasında yer almaktadır.

Yaşar Bozyürük İç Kontrol Merkezi Başkanı

Bozyürük, 1989 yılında Müfettiş Yardımcısı olarak göreve başlamış, 1995 yılında Teftiş Kurulu Başkan Yardımcısı ve 2005 yılında İç Kontrol Merkezi Başkanı olmuştur. Ankara Üniversitesi Siyasal Bilgiler Fakültesi mezunudur.

Şebnem Muratoğlu Risk Yönetimi Bölüm Başkanı
Muratoğlu, 1995 yılında Hazine İş Birimi'nde uzman yardımcısı olarak göreve başlamış, 2003 yılında Risk Yönetimi Müdürü ve 2006 yılında Risk Yönetimi Bölüm Başkanı olmuştur. Lisans derecesini University of Kent (İngiltere) Ekonomi bölümünden almış, yüksek lisansını Macquarie University'de (Avustralya) Finans üzerine yapmıştır.

KREDİ KOMİTESİ

Akbank'ta uygulanan kredi sürecinde yasal uygulamaya paralel olarak iki Yönetim Kurulu Üyesi ve Genel Müdür'den oluşan bir Kredi Komitesi bulunmaktadır. Kredi Komitesi, Genel Müdürlük kredi sürecinden geçmiş bir kredi teklifini yasal mevzuata, bankacılık ilkelerine ve Banka'nın hedef ve kredi politikalarına uygun olması kriterlerine göre inceleyen son kredi tahsis karar merkezidir.

Genel Müdürlük sürecinde yukarıda tarif edilen Kredi Komitesi'ni desteklemek, şubelerden gelen teklifleri değerlendirerek elemek üzere bir Ön Komite kurulmuştur. Bu komitenin daimi üyeleri Genel Müdür ile Genel Müdür Yardımcısı ve Bölüm Başkanı düzeyinde Krediler Birimi ve Pazarlama Birimi temsilcileridir.

Ön Komite'nin amacı, Kredi Komitesi onay kriterlerine uygun ön elemeyi yaparak verimliliği artırmak, süreci hızlandırmak, Kredi Komitesi ile şubeler arasındaki köprüyü sağlamak, şubeleri daha yakından izleyerek yönlendirmektir.

Mazereti olmadığı sürece tüm komite üyeleri toplantılara katılmaktadırlar.

Kredi Komitesi

Erol Sabancı, Başkan (Yönetim Kurulu Başkanı)

Bülent Adanır, Üye (Yönetim Kurulu Murahhas Üye)

Zafer Kurtul, Üye (Genel Müdür)

Ön Komite

Zafer Kurtul, Başkan (Genel Müdür)

Nuri Aksoy, Üye (Genel Müdür Yardımcısı-Kredi Takip)

Ziya Akkurt, Üye (Genel Müdür Yardımcısı-Kurumsal Bankacılık)

Ferda Besli, Üye (Genel Müdür Yardımcısı-Ticari Bankacılık)

Ahmet Fuat Ayla, Üye (Genel Müdür Yardımcısı-Kurumsal ve Ticari Krediler Onay)

Cem Mengi, Üye (Kurumsal Bankacılık Bölüm Başkanı)

ÜST DÜZEY RİSK KOMİTESİ (ÜDRK)

ÜDRK, risk politikalarının oluşturulması, risklerin ölçülmesi ve yönetilmesi amacıyla yöntemlerin belirlenmesi, uygun risk limitlerinin oluşturulması ve izlenmesinden sorumludur. Oluşturulan tüm risk politikaları yazılı hale getirilip Banka'nın uzun vadeli genel stratejisiyle bütünleştirilmektedir.

Mazereti olmadığı sürece tüm komite üyeleri toplantılara katılmaktadırlar.

Bülent Adanır, Başkan (Yönetim Kurulu Murahhas Üye)

Akın Kozanoğlu, Üye (Yönetim Kurulu Başkan Yardımcısı ve Görevli Üye)

Suzan Sabancı Dinçer, Üye (Yönetim Kurulu Murahhas Üye)

Zafer Kurtul, Üye (Genel Müdür)

AKTİF-PASİF KOMİTESİ (APKO)

APKO günlük olarak toplanarak, ekonomi ve piyasalardaki son gelişmeleri ele almaktadır. APKO'nun sorumlulukları arasında yatırım, fiyatlandırma ve fonlama stratejilerinin geliştirilmesi, günlük likidite ve nakit yönetimiyle ilgili kararların alınması bulunmaktadır.

Mazereti olmadığı sürece tüm komite üyeleri toplantılara katılmaktadırlar.

Zafer Kurtul, Başkan (Genel Müdür)

Hayri Çulhacı, Üye (Genel Müdür Yardımcısı-Strateji ve Kurumsal İletişim)

Nuri Aksoy, Üye (Genel Müdür Yardımcısı-Kredi Takip)

Ziya Akkurt, Üye (Genel Müdür Yardımcısı-Kurumsal Bankacılık)

Reşit Toygar, Üye (Genel Müdür Yardımcısı-Hazine)

M. Fikret Önder, Üye (Genel Müdür Yardımcısı-Özel Bankacılık)

Hakan Binbaşgil, Üye (Genel Müdür Yardımcısı-Perakende Bankacılık)

Ferda Besli, Üye (Genel Müdür Yardımcısı-Ticari Bankacılık)

Ahmet Fuat Ayla, Üye (Genel Müdür Yardımcısı-Kurumsal ve Ticari Krediler)

Halit Yıldız, Üye (Genel Müdür Yardımcısı-Perakende Krediler)

Hülya Kefeli, Üye (Genel Müdür Yardımcısı-Uluslararası Bankacılık)

Atıl Özus, Üye (Genel Müdür Yardımcısı-Finansal Koordinasyon)

DENETİM KOMİTESİ RAPORU

İç Kontrol, İç Denetim ve Risk Yönetim Sistemlerinin İşleyişleri ve 2007 Yılındaki Faaliyetleri Hakkında Denetim Komitesi Değerlendirmesi

Bankamızda iç denetim, iç kontrol ve risk yönetimi faaliyetleri, görev ve sorumlulukları ayrılaştırılmış, organizasyonel açıdan birbirinden bağımsız, ancak koordinasyon içinde çalışan Teftiş Kurulu Başkanlığı, İç Kontrol Merkezi Başkanlığı ve Risk Yönetimi Bölümü tarafından gerçekleştirilmektedir.

Tüm şube ve birimlerimiz ile konsolidasyona tabi iştiraklerimizi kapsayacak şekilde tesis edilmiş olan iç sistemlerin değerlendirilmesinin yapılması ve işleyişi, yeterlilik ve etkinliklerinin sürekliliğinin sağlanması Akbank Yönetim Kurulu'nun en öncelikli sorumlulukları arasındadır. İç sistemler kapsamında, Yönetim Kurulu'nun görev ve sorumlulukları; Yönetim Kurulu, Denetim Komitesi, İç Kontrol ve İç Denetim Sistemi Faaliyetleri ile ilgili İç Sistemler Sorumlusu ve Risk Yönetimi Sistemi Faaliyetleri ile ilgili İç Sistemler Sorumlusu tarafından yerine getirilmektedir.

Risk odaklı bakış açısıyla faaliyetlerini planlayan ve icra eden Teftiş Kurulu, operasyonel ve kredi risklerinin yönetilmesinde, faaliyetlerin iç ve dış mevzuata uyumunda, verimliliğin ve hizmet kalitesinin artırılmasında büyük katkılar sağlamıştır.

Teftiş Kurulu, bir yandan şubelerimizi risk odaklı ve sistematik bir biçimde teftiş ederken, diğer yandan Genel Müdürlük ve iştiraklerimizin birçok faaliyetini denetlemiş, merkezden bilgisayar destekli denetimi ile şubelerimizin aykırılıklarını tespit etmiş, IT denetimleri ile bilgi ve sistem güvenliğini değerlendirmiş, mali tablo denetimi ile finansal tabloları ve muhasebe sistemini gözden geçirmiş, inceleme ve soruşturmalar ile mevzuata ve talimatlara aykırı işlem ve faaliyetleri değerlendirmiş ve sayım-mutabakatlar ile kıymet ve varlıkların güvencede olmasına hizmet etmiştir.

2005 yılından bu yana ISO 9001:2000 kalite güvencesi sertifikasını almaya hak kazanan Teftiş Kurulu, faaliyetlerini sürekli geliştirmek ve iyileştirmek için her alanda yoğun bir biçimde teknoloji kullanmakta, müfettişlerin mesleki gelişimleri için sertifikasyon ve eğitim olanakları yaratmakta, tecrübeli, eğitilmiş, kalifiye ve donanımlı insan kaynağı ile Bankamıza katkı sağlamaya özen göstermektedir.

2007 yılında gerçekleştirilen denetimler sonucunda, Bankamızın faaliyetlerini negatif etkileyebilecek ve yükümlülüklerini yerine getirmesine engel olabilecek herhangi önemli bir olumsuzluk tespit edilmemiş olup, yine yapılan değerlendirmelerde Bankamızın iç kontrol ve risk yönetim sistemlerinin iyi çalıştığı, faaliyetlerin genel olarak düşük riskli, mali ve yasal raporların doğru olduğu, mevzuata uygun hareket edildiği belirlenmiştir.

Netice olarak, iç denetim sistemimiz risk odaklı yaklaşımı, nitelikli insan kaynağı, yoğun teknoloji kullanımı, deneyimli ve basiretli yönetimi ile riskleri önleme, tespit ve tasfiye etmede etkin ve başarılıdır.

Bankamızın ve konsolidasyona tabi ortaklıklarımızın güçlü bir iç kontrol kültürü ve ortamı ile etkin işleyen bir iç kontrol sistemi mevcuttur. İç kontrol sisteminin geliştirilmesi ve sistemin bir parçası olan iç kontrol faaliyetlerinin tasarlanması ve uygulanması İç Kontrol Merkezi Başkanlığı'nca yerine getirilmektedir.

Bankamızın tüm birimleri ve şubeleri ile konsolidasyona tabi iştiraklerdeki varlığını güçlü ve etkin olarak koruyan iç kontrol sistemimiz, 2007 yılında İç Kontrol Merkezi'nin kadrosunun nitelik ve nicelik olarak gelişimiyle daha da güçlü hale gelmiştir.

İç Kontrol Merkezi tarafından yürütülen kontrol çalışmaları, Bankamızdaki faaliyet, işlem ve süreçleri temel olarak; yasal ve iç mevzuata uyum, etkinlik ve verimlilik, finansal bütünlük ve güvenilirlik yönleriyle değerlendirmeye yönelik olmuştur. Bu amaçla, çalışmalarda belirlenen konulara ilişkin olası riskliliği, "erken uyarı" niteliğindeki hızlı ve güncel raporlamalarla gidermeyi amaçlayan "risk odaklı" bir yaklaşım uygulanmıştır.

İç kontrol faaliyetleri ve bir bütün olarak iç kontrol sistemi uygulamalarında, 2007 yılında da artarak devam eden ürün ve hizmet çeşitliliğimiz paralelinde, risklerin "önlenmesine" yönelik anlayış sürdürülmüştür.

2007 yılında Bankamızın tüm birim, şube ve işlevleri iç kontrol faaliyetleri kapsamında İç Kontrol Merkezi'nce sürekli olarak kontrol edilmiş, büyüme ve kârlılığımızın mümkün olan en düşük risklilik düzeyiyle devamına yönelik çalışmalar yapılarak önerilerde bulunulmuştur.

Basel II uyum çalışmaları ve risk yönetimi modelleri geliştirilmesi kapsamında 2007 yılında daha önceki yıllarda hayata geçirilmiş projelerin entegre edilmesi süreci konusunda önemli mesafe alınmıştır. Bu kapsamda kredi riski, piyasa riski, operasyonel risk ve aktif pasif riski ölçüm ve analiz sonuçları entegre edilerek, bu riskler için ayrılması gereken ekonomik sermaye tutarları iş birimleri bazında hesaplanmaya başlanmıştır.

Akbank Yönetim Kurulu ve üst düzey yönetim tarafından stratejik kararlar alınırken risk yönetimi kapsamında gerçekleştirilen kapsamlı analizler, hesaplamalar, simülasyonlar, stres testleri ve diğer çalışmalar da değerlendirilmekte ve karar alma sürecinde dikkate alınmaktadır.

Akbank iç kontrol, iç denetim ve risk yönetim sistemlerinin 2007 yılındaki faaliyetleri ve işleyişleri genel olarak değerlendirildiğinde; gerçekleştirilen çalışmaların oldukça nitelikli ve tatminkâr olduğu düşünülmektedir.

Akın Kozanoğlu, Denetim Komitesi Başkanı

Aydın Günter, Denetim Komitesi Üyesi

İNSAN KAYNAKLARI UYGULAMALARI

Bugünün ve yarının değişen, gelişen ve rekabetçi iş ortamında Akbank'ın başarısını sürekli olarak temin etmek için, Banka'da stratejik insan kaynakları yönetimi anlayışı hedeflenmiş ve iş birimlerinin stratejik iş ortağı olma yaklaşımı benimsenmiştir.

Stratejik ortak olma bakış açısı ile Akbank İnsan Kaynakları'nın misyonu, Banka'nın organizasyonel yapısına ve işleyişine, insan kaynağına ve iş stratejilerine Banka hedefleri doğrultusunda yön vermektir. Kârlılık içinde büyümeyi hedefleyen Akbank'ın öncelikli olarak amacı, müşterilerine en kaliteli hizmeti lider banka profiline uygun insan kaynağı ile sunmaktır.

İşe Alım

Göreve Dayalı Seçme Sistemi uygulanan Akbank'ta deneyimsiz ve deneyimli olarak iki yoldan eleman alımları yapılmaktadır. Deneyimsiz elemanlar Yönetici Adayı, Müfettiş Yardımcısı ve Asistan olarak, deneyimli olanlar ise münferit alımlarla gereksinim duyulan görevin gerekliliklerine uygunluk koşuluyla işe alınmaktadır. Akbank iş başvuruları www.akbank.com sitesinden yapılmakta, tüm adaylar göreve uygun yetkinlik bazlı test ve mülakatlarla seçilmektedirler.

Kariyer Yönetimi

Akbank'ta kariyer yönetimi, görevler ve görevlerin kapsadığı seviyeler çerçevesinde yürütülmekte, kariyer gelişimi aynı görevde seviye yükselmesi veya görev değişikliği olarak iki türlü planlanmaktadır. Aynı görevde seviye yükselmesi, çalışanın görevi değişmeden görevinin kapsadığı seviyeler dahilinde yetkinliklerinin artması sonucu gerçekleşmektedir. Görev değişikliği ise görev tanımı kapsamında yetki ve sorumlulukların değişmesidir. Banka'da esnek kariyer yolları bulunmakta olup, her çalışan için zengin kariyer fırsatları sunulmaktadır.

Performans Yönetimi

Akbank'ta, başarılı iş sonuçlarına ulaşılmasını sağlamak amacıyla, çalışanların, görevlerinin gerektirdiği sorumluluklara bağlı hedefler ve yetkinlikler üzerinden değerlendirildiği, sürekli geribildirim verilerek karşılıklı gelişim alanları ve aksiyon planlarının belirlendiği ve Banka'nın strateji ve hedeflerinin bireye indirildiği bir performans yönetim sistemi uygulanmaktadır.

Performans yönetim sistemi teknolojik altyapı destekli, elektronik ortamda yürütülen, özellikle şube kadroları için

hedeflerin ve gerçekleşmelerin aylık olarak izlenebildiği ölçümleme sistemlerini barındıran, bireysel performansın, bütününde de Banka performansının yakından takip edildiği uygulamaları içermektedir.

Motivasyon ve Ödüllendirme

Akbank'ta ücretlendirme yapısı görevlere göre kurulmuştur. Her çalışan yürüttüğü görevin Banka'ya olan katma değeri paralelinde ücretlendirilmektedir. Bununla birlikte yüksek performansı teşvik etmek ve ödüllendirmek üzere prim sistemi ve ödül kampanyaları uygulamaları bulunmaktadır.

Eğitim

Akbank'ın eğitim programları; işe giriş, kariyer, sertifikasyon programları, seçmeli eğitimler, yönetici geliştirme eğitimleri ve kurumsal gelişim eğitimlerinden oluşmaktadır.

Yeni mezun olup Banka'da işe başlayan çalışanlar, kariyer kulvarına göre öncelikle yapılandırılan işe giriş eğitimlerine, daha sonra atandığı görevin gerektirdiği bilgi ve becerileri kazandırmaya yönelik kariyer eğitimlerine katılmaktadırlar. Kariyer eğitimlerinin sonunda yapılan sınav sonuçlarına göre çalışanlar sertifikalandırılmaktadır.

Yurtiçi Şube Çalışan Sayısı

	2003		2004		2005		2006		2007	
	Personel Sayısı	%	Personel Sayısı	%	Personel Sayısı	%	Personel Sayısı	%	Personel Sayısı	%
Operasyon Elemanı	1.874	31,9	1.660	27,3	1.234	17,7	1.240	16,3	1.278	15,8
Banko Elemanı	2.192	37,4	2.122	34,8	2.963	42,5	3.124	41,1	3.267	40,3
Satış Elemanı	1.802	30,7	2.310	37,9	2.775	39,8	3.242	42,6	3.558	43,9
Toplam	5.868	100,0	6.092	100,0	6.972	100,0	7.606	100,0	8.103	100,0

Diğer yandan çalışanların bankacılık, finans ve yönetim konularında derinleşmelerini ve uzmanlaşmalarını sağlayacak sertifikasyon programları uygulanmaktadır. Yine Banka'nın strateji ve hedefleri doğrultusunda her yıl belirlenen ana başlıklarda tüm çalışanlarda ortak bir kültür, dil birliği ve uygulama standartları oluşturmak amacıyla tasarlanan kurumsal gelişim eğitimleri ve yönetici geliştirme programları bulunmaktadır.

2007 yılında Akbank'ın eğitime yatırımı 7 milyon YTL'nin üzerinde gerçekleşmiştir. Kişi başı eğitim gün sayısı yaklaşık 7,5 iş günüdür.

Kadro

2007 yılsonunda Akbank bünyesinde çalışan 12.559 personelin 4.210'u Genel Müdürlük'te, 236'sı Bölge Müdürlükleri'nde ve 8.113'ü şubelerde görev yapmaktadır. Banka'da ayrıca 954 güvenlik görevlisi bulunmaktadır. Banka personelinin yaş ortalaması 31 olup, %88'i üniversite mezunudur.

Akbank T.A.Ş. Mensupları Tekaüt Sandığı Vakfı

Akbank T.A.Ş. Mensupları Tekaüt Sandığı Vakfı'nın 2007 yılındaki faaliyetleri çalışan ve emekli üyeleri açısından, özellikle sağlık hizmetleri alanında, başarıyla devam ettirilmiştir.

Yapılan muhtelif işlem ve yardımlar aşağıdaki gibi özetlenebilir:

- Vakfın aktif toplamı 722 milyon YTL'ye ulaşmıştır.
- Emekli aylığı tahsisi yapılan üye sayısı 10.848'e yükselmiştir.
- Emekli, malul, dul ve yetimlere 2007 yılı içinde 108,6 milyon YTL ödenmiştir.
- 2006 yılında 52 milyon YTL olan sağlık yardımları, 2007 yılında 57,6 milyon YTL olarak gerçekleşmiştir.

BANKA'NIN DAHİL OLDUĞU RISK GRUBU İLE YAPTIĞI İŞLEMLER

Banka'nın dahil olduğu risk grubu ile olan ilişkileri Bankacılık Kanunu'na uygun olarak, normal banka-müşteri ilişkisi çerçevesinde ve piyasa koşulları dahilinde her türlü bankacılık işlemlerini

kapsamaktadır. Söz konusu işlemlerle ilgili ayrıntılı açıklamalar "31 Aralık 2007 Tarihi İtibariyle Hazırlanan Kamuya Açıklanacak Konsolide Olmayan Finansal Tablolar, Bunlara İlişkin Açıklama ve Dipnotlar ile Bağımsız Denetim Raporu" nun beşinci bölümünün VII no'lu dipnotunda yer almaktadır.

BANKALARIN ALACAKLARI DESTEK HİZMETLERİ VE DESTEK HİZMETİ KURULUŞLARININ YETKİLENDİRİLMESİ HAKKINDA YÖNETMELİK UYARINCA DESTEK HİZMETİ ALINAN FAALİYET KONULARI VE HİZMETİN ALINDIĞI KİŞİ VE KURULUŞLARA İLİŞKİN BİLGİLER

Banka, kredi kartı ile banka kartı işlemleri kapsamında ve kredi kullanımına ilişkin çeşitli aşamalarda, uygun bulunan kuruluşlardan destek hizmeti almaktadır.

KURUMSAL YÖNETİM İLKELERİ'NE UYUM BEYANI

Rekabetin ve değişimin artan ivmeyle hızlandığı bu dönemde, finansal performans kadar kurumsal yönetim uygulamalarının kalitesi de önem kazanmıştır. Akbank olarak belirlediğimiz hedeflere ulaşmak ve geleneksel üstünlüğümüzü sürekli kılabilmek için, Akbank'ı bugünlere taşıyan kurumsal değerlerimizi ve buna dayanan yönetim uygulamalarımızı yazılı bir doküman haline getirdik.

1. Akbank'ın Kurumsal Yönetim Uygulamaları

Rekabetin ve değişimin artan ivmeyle hızlandığı bu dönemde, finansal performans kadar kurumsal yönetim uygulamalarının kalitesi de önem kazanmıştır. Akbank olarak belirlediğimiz hedeflere ulaşmak ve geleneksel üstünlüğümüzü sürekli kılabilmek için, Akbank'ı bugünlere taşıyan kurumsal değerlerimizi ve buna dayanan yönetim uygulamalarımızı yazılı bir doküman haline getirdik. Bankamız yönetimi, ortakları, çalışanlar ve üçüncü şahıslar (müşteriler, tedarikçiler ve Banka'nın bağlantıda bulunduğu her türlü kişi ve kurumlar) arasındaki ilişkileri düzenleyen söz konusu temel yönetim ilkelerimiz aşağıda yer almaktadır.

Dürüstlük

Çalışma ve faaliyetlerimizde, müşteriler, çalışanlar, hissedarlar ve diğer banka, kurum ve kuruluşlar ile olan ilişkilerimizde dürüstlük ilkesine bağlı kalırız.

Güvenilirlik

Bankacılığın temelinde güvenin yattığının bilinciyle müşterilere, hissedarlara ve çalışanlara açık, anlaşılır ve doğru bilgiler verir, zamanında, eksiksiz ve verilen sözler doğrultusunda hizmet sunarız.

Tarafsızlık

Müşterilere, tedarikçilere, çalışanlara ve hissedarlara cinsiyet, davranış, görüş ve etnik köken nedeniyle önyargılı yaklaşmaz, hiçbir ortam ve koşulda ayrımcılık yapmayız.

Uygunluk

Tüm yasalara, düzenlemelere ve standartlara uyarız.

Gizlilik

Başta müşterilerin kişisel bilgileri olmak üzere hissedarlar, çalışanlar, tedarikçiler ve iş ortaklarımız ile ilgili her türlü bilgi ve işlem detayını, yasaların izin verdiği merciler dışında hiçbir kişi ve kuruluşla paylaşmayız.

Şeffaflık

Ticari sır niteliğindeki ve henüz kamuya açıklanmamış bilgiler hariç olmak üzere, Banka ile ilgili finansal ve finansal olmayan bilgileri, zamanında, doğru, eksiksiz, anlaşılabilir, yorumlanabilir ve kolay erişilebilir bir şekilde kamuya duyururuz.

Sosyal Sorumluluk

Banka'nın tüm çalışma, uygulama ve yatırımlarında Banka imajı, faydası ve kârlılığı ile birlikte toplumsal fayda, bankacılık sektörünün geliştirilmesi ve sektöre olan güvenin sürdürülmesi hususlarını gözetir, çevre, tüketici ve kamu sağlığına ilişkin düzenlemelere uyarız.

Akbank kamuyu aydınlatma ve şeffaflık ilkesi gereğince İnternet sitesinde pay sahipleri ve menfaat sahiplerini ilgilendirebilecek ve ticari sır niteliğinde olmayan bilgileri açıklamaktadır. Ayrıca, çalışanlar arası iletişimi artırmak ve çalışanları hızlı şekilde bilgilendirmek amacıyla Kurumsal Portal oluşturulmuştur.

Bankamız 1996 yılında Yatırımcı İlişkileri Grubu'nu kurmuş, 2003 yılında temettü politikasını kamuya açıklamıştır.

SPK Kurumsal Yönetim İlkeleri II. Bölüm Madde 1.11.5'te sayılan ve İnternet sitesinde yer alması istenen bilgiler:

- Kurumsal Yönetim İlkeleri Raporu
- Ticaret sicili bilgileri
- Ortaklık ve yönetim yapısı
- Özel durum açıklamaları
- Ana sözleşmenin son hali
- Yıllık faaliyet raporları, periyodik finansal tablo ve raporlar
- Genel Kurul toplantılarının gündemleri, toplantı tutanakları
- Vekâleten oy kullanma formu

Bankamız sitesinde güncel olarak yer almaktadır. Bu bilgilerin dışında, Bankamız vizyon, misyon ve hedefleri, tarihçesi, Yönetim Kurulu Raporu, Kurumsal Yönetim İlkeleri, iştirakler, geçmişe dönük temettü dağıtımları ve sermaye artırımları, rating notları ve Akbank'la ilgili haberler de yer almaktadır.

SPK'nın belirlemiş olduğu ve dört ana bölümden oluşan Kurumsal Yönetim İlkeleri genel hatlarıyla uygulanmakta, uygulanmayan hususlar gerekçe ile birlikte devam eden maddeler çerçevesinde detaylı olarak açıklanmaktadır.

BÖLÜM I - PAY SAHIPLERİ

2. Pay Sahipleri ile İlişkiler Birimi

Pay sahiplerinin sorularına doğru ve zamanında cevap verebilmek için bir Yatırımcı İlişkileri Grubu 1996 yılında oluşturulmuştur. Ticari sır niteliğinde olmayan tüm sorulara eşitlik ilkesi gözetilerek bu bölüm tarafından cevap verilmekte ve yönetim ile pay sahibinin sürekli iletişim halinde olması sağlanmaktadır.

Yatırımcı İlişkileri Bölümü tarafından üst yönetimle beraber her yıl 5-6 kez yurtdışı yatırımcı ziyaretleri düzenlenmekte, düzenli olarak Banka'yı tanıtıcı sunumlar hazırlanmakta ve İnternet sayfamıza

konmakta, çeyrek dönemler itibarıyla basın bültenleri hazırlanarak yatırımcılara Banka'nın durumu hakkında detaylı bilgiler verilmektedir.

Yatırımcı İlişkileri Bölümü'nun yürüttüğü başlıca faaliyetler Madde 8'de açıklanmaktadır.

2007 yılı içinde yaklaşık 350 uluslararası yatırım fonu ve üç derecelendirme kuruluşu ile görüşülmüştür. Ayrıca, yatırımcı ve analistler tarafından sorulan 250'yi aşkın soruya e-posta yoluyla yanıt verilmiştir.

Yatırımcı İlişkileri Bölümü

Bölüm Başkanı: A. Cenk Göksan

Yönetici: Arbil Öztözu

Yönetici Yardımcısı: Övünç Gürsoy

investor.relations@akbank.com

Tel: 0 212 280 13 35 - 0 212 279 07 61

3. Pay Sahiplerinin Bilgi Edinme Haklarının Kullanımı

Pay sahipliği haklarının kullanımını etkileyecek gelişmeler düzenli olarak İMKB aracılığıyla duyurulmaktadır. Ayrıca, yatırımcıları ilgilendiren bilgiler detaylı olarak İnternet sitesinde yayınlanmaktadır. Önemli görülen hususlar, yatırımcı ve analistlere e-posta yoluyla da duyurulmaktadır.

Pay sahiplerinden gelen soruların hatasız olarak, mevcut bilgiler için bir saatte, aksi takdirde bir günde cevaplanması Yatırımcı İlişkileri Bölümü çalışanları için bir performans kriteri olarak belirlenmiştir.

Ana sözleşmemizin 44. Maddesinde; Genel Kurul'un, bazı konuların denetimi için gerekli görüldüğü takdirde özel denetçi seçebileceği, sermayenin yirmide birine eşit paylara sahip olan pay sahiplerinin özel denetçi seçimini hangi şartlarda yapabileceği açıklanmaktadır. Dönem içinde özel denetçi tayini talebi olmamıştır.

4. Genel Kurul Bilgileri

Dönem içinde [01.01.2007- 31.12.2007] bir Olağan Genel Kurul Toplantısı yapılmıştır. Olağan Genel Kurul toplantı nisabı %81,27 olarak gerçekleşmiş, isteyen menfaat sahipleri toplantıya

katılmıştır. Dönem içinde yapılan toplantılara Türkiye Ticaret Sicili Gazetesi ve ulusal gazete aracılığıyla davet yapılmıştır. Pay defterine kayıtlı nama yazılı pay sahiplerinin Genel Kurul'a katılması için herhangi bir süre söz konusu değildir. Genel Kurul öncesi toplantı tarihi, yeri ve gündemi T.T. Sicili Gazetesi, ulusal gazete ve Bankamız web sitesinde, toplantı tarihi ve yeri İMKB web sitesinde şirket haberleri bölümünde, toplantı tarihi, yeri ve faaliyet raporu Hissedarlar Servisi, Ankara Ticari, Adana Ticari ve İzmir Ticari şubelerinde pay sahiplerine duyurulmaktadır.

Genel Kurul'da pay sahipleri soru sorma haklarını kullanmakta ve tüm sorulara cevap verilmektedir. Dönem içindeki toplantıda pay sahipleri tarafından gündem harici bir öneri getirilmemiştir. Mal varlığı alımı, satımı, kiralanması gibi kararların Genel Kurul tarafından alınması konusunda ana sözleşmede hüküm yer almamaktadır. Yönetim Kurulu Genel Kurul'un iradesini temsil ettiğinden dolayı böyle bir düzenlemeye ihtiyaç duyulmamıştır.

Banka ana sözleşmesi hükümlerine göre vekâleten oy kullanılması mümkündür. Ana sözleşmemizin 64. Madde a Bendine göre pay sahipleri Genel Kurul toplantılarında oy kullanma hakkını bizzat kullanabileceği gibi pay sahibi olan bir şahıs vasıtasıyla da kullanabilir.

Genel Kurul kararları İMKB ve Banka web sitelerinde pay sahiplerine açık tutulmaktadır.

5. Oy Hakları ve Azınlık Hakları

Ana sözleşmede imtiyazlı oy hakkı bulunmamaktadır. Karşılıklı iştirak içinde olan şirket bulunmamaktadır. Birikimli oy yöntemi kullanılmamaktadır.

6. Kâr Dağıtım Politikası ve Kâr Dağıtım Zamanı

Banka'nın kârına katılım konusunda imtiyaz yoktur. Akbank'ın kâr dağıtım politikası ana sözleşme ile belirlenmiş tüm hissedarlara dağıtılabilir kârın %30-50'si arasında nakit temettü dağıtmaktır

ve bu politika kamuya açıklanmıştır. Temettü politikası, ulusal ve global ekonomik koşullarda herhangi bir olumsuzluk olmaması ve Banka'nın özsermaye yeterlilik oranının hedeflenen seviyede olması koşuluyla uygulanacağı belirtilmiştir. Kâr dağıtımları yasal süre içinde gerçekleştirilmiştir.

Kârdan ilk ayırım olarak %5 kanuni yedek akçeye ve ödenmiş sermayenin %5'i ilk temettü olarak pay sahiplerine ayırdıktan sonra geriye kalan kârın azami %2'ye kadar olan kısmı Yönetim Kurulu başkan ve üyelerine eşit olarak ayrılır. Bakiye kârın kısmen veya tamamen pay sahiplerine dağıtılmasına veya fevkalade yedek akçeye aktarılmasına Genel Kurul yetkilidir.

Kâr dağıtım İnternet sitesinde de yer alan Banka ana sözleşmesinin 82. Maddesi'nde yer almaktadır.

7. Payların Devri

Banka ana sözleşmesinde pay devrini kısıtlayan hükümler bulunmamaktadır.

BÖLÜM II - KAMUYU AYDINLATMA VE ŞEFFAFLIK

8. Şirket Bilgilendirme Politikası

Banka tarafından bilgilendirme politikası oluşturulmuş ve Akbank'ın Kurumsal Yönetim Uygulamaları içinde Kamuyu Aydınlatma ve Şeffaflık başlığı altında Faaliyet Raporunda ve İnternet sitesinde kamuya duyurulmuştur. Bu politika gereği her çeyrek dönem itibarıyla Banka'nın dış denetimden geçmiş finansal sonuçları bir basın bülteni vasıtasıyla kamuya duyurulmakta ve Banka İnternet sitesinde yer almaktadır.

Ayrıca, kamunun dönemsel olarak açıklanan finansal bilgilerle ilgili olarak önceden haberdar olabilmesi amacıyla Banka'nın İnternet sitesinde Finansal Duyuru Takvimi'ne yer verilmiştir.

Bilgilendirme politikasının yürütülmesi ile sorumlu olan kişiler:

Zafer Kurtul, Genel Müdür

Hayri Çulhacı, Strateji ve Kurumsal

İletişimden Sorumlu Genel Müdür

Yardımcısı

9. Özel Durum Açıklamaları

2007 yılı içinde yapılan bir ek açıklama dahil olmak üzere Bankamızca, toplam 123 adet özel durum açıklaması yapılmıştır. Söz konusu ek açıklama ise İMKB tarafından talep edilmiştir.

Yurtdışında, Banka'nın Level 1 depo sertifikaları (ADR), ABD'de "OTC" piyasasında ve IOB'de (London Stock Exchange) işlem görmektedir. Depo sertifikaları yatırımcıları için fiyatı etkileyebilecek önemli bilgiler (temettü dağıtım tarih ve miktarı, sermaye artırım gibi) hem Securities and Exchange Commission'a gönderilmekte hem de Bank of New York aracılığıyla açıklanmaktadır. Ayrıca, önemli olabilecek bilgiler Banka'nın İngilizce İnternet sitesinde yer almaktadır. Yurtdışına yapılan açıklamaların hepsi öncelikle İMKB'ye yapılmaktadır. Özel durum açıklamalarının zamanında yapılmaması nedeniyle Bankamıza uygulanan bir yaptırım bulunmamaktadır.

10. Şirket İnternet Sitesi ve İçeriği

Banka'nın İnternet sitesi adresi www.akbank.com'dur. Sitede, SPK Kurumsal Yönetim İlkeleri II. Bölüm Madde 1.11.5'te sayılan bilgilerden, İnternet sitemizde yer alanlar aşağıdaki gibidir;

- Kurumsal Yönetim İlkeleri Raporu
- Ticaret sicili bilgileri
- Ortaklık ve yönetim yapısı
- Ana sözleşmenin son hali
- Özel durum açıklamaları
- Yıllık faaliyet raporları, periyodik finansal tablo ve raporlar
- Genel Kurul toplantılarının gündemleri, toplantı tutanakları
- Vekâleten oy kullanma formu
- Sıkça sorulan sorular

SPK Kurumsal Yönetim İlkeleri II. Bölüm Madde 1.11.5'te sayılan bilgilere ilave olarak, Banka'nın bilgilendirme politikasında belirtilen hususlar İnternet ortamında yer almaktadır.

11. Gerçek Kişi Nihai Hâkim Pay Sahibi/Sahiplerinin Açıklanması

Bankamızda gerçek kişi hâkim pay sahibi

yoktur. Gerçek kişi ortaklarımızdan %5 oranını geçen herhangi bir ortağımız bulunmamaktadır.

Şirket ortaklık yapısı yıllık faaliyet raporlarında ve İnternet sitesinde yayınlanmaktadır.

12. İçeriden Öğrenebilecek Durumda Olan Kişilerin Kamuya Duyurulması

İçeriden öğrenebilecek durumda olan kişilerle ilgili ayrı bir liste açıklanmamaktadır. Bu konumda olabilecek Yönetim Kurulu üyeleri ve üst düzey yöneticiler faaliyet raporlarında ve İnternet sitesinde yer almaktadır. Bu kişilerin dışında konumları gereği aşağıda yer alan kişiler de içeriden bilgi öğrenebilecek durumda olan kişiler olarak değerlendirilmektedir:

- A. Cenk Göksan**, Yatırımcı İlişkileri Bölüm Başkanı
Emine Toprak Çeppioğlu, Finansal Kontrol ve Uluslararası Raporlama Müdürü
Arbil Öztözlü, Yatırımcı İlişkileri Bölümü Takım Yöneticisi

BÖLÜM III - MENFAAT SAHİPLERİ

13. Menfaat Sahiplerinin Bilgilendirilmesi

Faaliyet raporumuzda vizyon, misyon ve hedefler bölümünde belirttiği üzere, personelin gelişimini destekleyerek, motivasyon ve iş tatmini yaratmak Bankamızın ana hedeflerinden birisidir. Bankamızın yazılı veya yazılı olmayan ve tüm Banka personeli tarafından bilinen ilkeleri, davranış kuralları ve Banka içindeki veya dışındaki kişi ve kuruluşlarla olan ilişkilerde dikkat edilmesi gereken hususlar bir arada toplanmış ve Etik ve Mesleki İlkeler adıyla yazılı hale getirilmiştir. Bu çalışmaya Akbank'ın Türkçe ve İngilizce İnternet sitesinden (www.akbank.com) ulaşmak mümkündür.

Etik İlkeler her kademedeki Banka çalışanının tutum ve davranışları ile Banka içindeki ve dışındaki kişi ve kuruluşlarla olan ilişkilerinin düzenlenmesi amacını içermektedir. Yönetim Kurulumuzun 26.9.2003 tarih ve 8783 no.lu kararı ile

onaylanan bu ilke ve kurallar bütünü her kademedeki çalışanımızın gözetmesi ve işi esnasında yüksek performans gösterirken bunlara tam olarak uyması beklenmektedir. Çalışanlarımızın bu belgede yer alanlar dışındaki herhangi bir durumda da temel kurallar ve ilkeler ışığında basiretli davranacakları tabiidir.

Çalışanların bilgilendirilmesi amacıyla ayrıca bir Kurumsal Portal oluşturulmuştur. Kurum içi bilgi paylaşım sistemi olan kurumsal portal ile tüm duyurular kâğıt ortamdaki sistemden taşınmıştır. Ayrıca, birtakım sosyal faaliyetler de bu portaldan izlenebilmektedir. Kurum içi tüm bilgilere ulaşılması sistem üzerinden gerçekleştirileceği için, çalışanlar aradıkları bilgiye farklı noktalardan anında ve çeşitli anahtar sözcükler kullanarak en etkin şekilde ulaşmaktadırlar. Bu şekilde hem çalışan memnuniyeti artmakta, hem de zaman ve emek kaybı önlenmiş olmaktadır.

Kurumsal Portal sayesinde maliyet tasarrufu ve hızlı iletişimin yanında ortak kültürün öne çıkartılması da hedeflenmiştir.

14. Menfaat Sahiplerinin Yönetime Katılımı

Etkin ve verimli iş ilişkilerinin kurulması ve ekip ruhunun oluşturulması amacıyla, çalışanlar arasında iletişimi artırıcı çalışmalar yapılmaktadır. Yönetime katılım her zaman teşvik edilmekte, personelin işin iyileştirilmesine yönelik önerileri öneri sistemi aracılığıyla toplanarak dikkatle değerlendirilmekte ve ödüllendirilmektedir.

15. İnsan Kaynakları Politikası

Bugünün ve yarının değişen, gelişen ve rekabetçi ortamında Akbank'ın başarısını sürekli olarak temin etmek için Akbank İnsan Kaynakları'nın misyonu, Banka'nın organizasyonel yapısına ve işleyişine, insan kaynağına ve iş stratejilerine Banka hedefleri doğrultusunda yön vermektir. İnsan kaynakları politikasının amacı, çalışanlarımızın yetkinlik ve verimliliğini en üst düzeye çıkartarak iş sonuçlarına

tam olarak yansıtılmasını sağlamaktır. Bu doğrultuda, en iyi adayların Bankamıza kazandırılması, kurum kültürünün ve iş yapma anlayışının sürekli geliştirilmesi, hedef ve stratejiler paralelinde insan kaynağına etkin ve doğru yatırım yapılması, katılımcı kariyer planlaması, hedef ve yetkinlik bazlı, şeffaf ve adil performans yönetimi, teşvik edici ve üstün performansı destekleyici ödüllendirme odaklandığımız anahtar konuları oluşturmaktadır.

Çalışanlar ile ilişkileri yürütmek üzere İnsan Kaynakları İş Birimi, iş birimlerimizin yapılanması, gereksinim ve beklentileri doğrultusunda yapılanmış olup tüm insan kaynakları konularında ilgili birimlere gereken desteği vermektedir.

Ayrıca, çalışanlar ile ilişkileri yürütmek üzere Banksis-Banka ve Sigorta İşçileri Sendikası mevcuttur. Banka ile çalışanlar arasında iki yılda bir yapılan toplu iş sözleşmeleri ile kapsam içinde olan personelin parasal hakları ve diğer idari konular ile ilgili ilişkileri düzenlenmektedir.

Çalışanlardan ayrımcılık ile ilgili şikâyet gelmemiştir. Bu konu, Bankamız ve İK İş Birimimizin en hassas olduğu hususlardan biri olup, Bankamız Etik ve Mesleki İlkelerimiz kitapçığı içinde tarafsızlık ilkesi çerçevesinde tüm çalışanlarımıza açıklanmıştır. Tüm çalışmalarımız böyle bir hususa sebebiyet vermemek için gereken özeni göstermektedir.

16. Müşteri ve Tedarikçilerle İlişkiler Hakkında Bilgiler

Banka'nın Etik ve Mesleki İlkelerimiz belgesinde müşterilerle ilişkiler ayrı bir bölüm olarak ele alınmıştır. Müşterilerle ilişkilerin aşağıdaki şekilde olması gerekmektedir:

Çalışanlarımız;

- Bankaca rakilere üstünlük sağlamanın en önemli unsurlarından birinin müşterilere en iyi hizmeti sunmak olduğunun bilincindedirler.
- Muhatap oldukları işlerin, işlemlerin ve taleplerin kendi yetki ve sorumluluklarını aşması ya da ilgi alanlarının dışında olması durumunda, konuyu diğer yetkili kişi veya birimlere aktarırlar.

- Müşteri şikâyetine sebebiyet vermemek asıl olmakla birlikte, elde olmayan nedenlerden kaynaklanan müşteri şikâyetlerine özel önem atfeder, müşterilerin sorunlarını genel ilkeler ve Banka usulleri içerisinde olmak kaydıyla çözmeye çalışır, tekrarlanmaması için de önlem alır, gayret gösterirler.
- Yapılan her türlü işlemde ve verilen her türlü hizmetten Banka usulleri ve genel duyurular paralelinde faiz, komisyon ücret vb. tahsilatları yapar, yapılan her türlü tahsilatı hiçbir neden ve koşula bağlı olmaksızın anında kayıtlara yansıtırlar. Bizzat müşterilerce yapılması gereken işlemleri, onlar adına vekâlet alarak dahi yapmaz, müşteri adına yapılan her türlü işlemi müşterinin açık ve net talimatı kapsamında gerçekleştirirler.

Akbank'ın performans kriterleri belirlediği diğer bir menfaat sahipleri grubu da tedarikçilerdir. Banka, karşılıklı anlayışı açıklıkla oluşturmak amacıyla performans kriterlerini tedarikçilerle paylaşmaktadır. Bütün tedarikçilere eşit fırsatlar sunulmakta ve tedarikçilerin sosyal standartlara uyum konusunda performansları takip edilmektedir.

17. Sosyal Sorumluluk

Akbank sosyal sorumluluğun ve sürdürülebilir gelişmenin; şirket kültürünün, kimliğinin ve iş alışkanlıklarının önemli bir parçası olduğuna inanmaktadır. Akbank her zaman uzun soluklu değer yaratmaya ve uzun soluklu başarı ile sosyal sorumluluk kavramının bir bütün olduğuna inanmıştır.

Kuruluşundan günümüze kadar geçen süreçte, Akbank'ın sosyal sorumluluk felsefesi doğal bir şekilde olgunlaşmıştır. Rekabet ortamında en iyi yönetim uygulamaları benimsenerek yönetim, insan kaynakları, ürün ve hizmetlerin yanı sıra çevre dostu politikalar geliştirilmiştir. Sosyal sorumluluk ve sponsorluk faaliyetleri Türkiye'nin önde gelen ihtiyaçlarını gidermek ve kültürel gelişimine katkıda bulunmak üzere tasarlanmıştır.

Akbank, 12 Kasım 2007 tarihinde Birleşmiş Milletler Küresel İlkeler Sözleşmesi'ne imza atarak, sosyal sorumluluk anlayışını uluslararası standartlara taşımıştır. Küresel ekonomiyi sürdürülebilir bir şekilde geliştirmek ve küreselleşmeyi tüm insanların yararına olacak şekilde işletebilmek için önerilen 10 temel ilkeyi içeren Küresel İlkeler Sözleşmesi'ni imzalayan tek Türk bankası olan Akbank, bu konuda da sektörün öncülüğünü üstlenmiştir. Akbank'ın geleneksel iktisadi, sosyal, çevresel sosyal sorumluluk anlayışına daha derin, kapsamlı ve entegre bakış açısı dahil edilmiştir. Birleşmiş Milletler Küresel İlkeler Sözleşmesi kapsamında gerçekleştirilen uyarılma çalışmaları ile sürdürülebilir gelişimin çalışanlar nezdinde artırılması hedeflenmiştir.

Akbank'ta bürokrasiyi azaltmak üzere 13 olan organizasyonel seviye sayısı 9'a indirilmiştir. Bir taraftan yönetim ve iletişimi güçlendirerek, diğer taraftan da çevreye duyarlı olarak, banka çalışanlarına ait İtranet ortamı olarak oluşturulan "Kurumsal Portal" sayesinde önemli miktarda kağıt tasarrufu sağlanmıştır.

Akbank, sosyal sorumluluk ilkesi çerçevesinde örnek bir kurumsal vatandaş olma bilinciyle, dünyada 30'dan fazla ülkede faaliyet gösteren Bir Dilek Tut Derneği'nin Türkiye'deki oluşumuna büyük destek vermektedir. Hayati tehlike arz eden hastalıklara karşı mücadele eden çocukların yanında olan ve onları zorlu tedavi sürecinde yalnız bırakmayan Akbank, Bir Dilek Tut Derneği'nin ana sponsorluğunu üstlenmiştir. Çocukları geleceğimizin ve ülkemizin güvencesi olarak gören Akbank, hayata tutunmaya çalışan çocukların dileklerinin sihirli ortamlarda yerine getirilmesinde aracı olmaktadır.

Akbank yıllardır Akbank ve Sanat platformuyla yaşama değer katmaya devam etmektedir. Bu kapsamda 2007 yılında yapılan önemli projelerden biri de Akbank Çocuk Tiyatrosu 35. kuruluş yıldönümü etkinlikleridir. Söz konusu etkinlikler çerçevesinde, Akbank Çocuk

Tiyatrosu, banka çalışanları ve müşterilerinin çocuklarının da katılımıyla "35. Senede, 35 Şehirde, 35 Oyun Turnesi" ile Türkiye'de tiyatro ile daha önce hiç tanışmamış binlerce çocuğa ulaşmıştır. Eğitim çağındaki çocukların sanatsal ve bireysel gelişimlerine katkıda bulunmak amacı ile sergilenen oyunlarla 20.000'i aşkın çocuğa ulaşılmıştır. Akbank'ın kültür-sanat'a verdiği diğer destekler, Akbank Sanat bölümünde detaylı olarak anlatılmaktadır.

Akbank ve Sanat'ın yönetmeye devam ettiği kültür-sanat etkinliklerin yanısıra, Akbank gençlik, inovasyon ve girişimcilik konularını şirket kültürü olarak benimsemiş ve sosyal önderlik alanları olarak tespit etmiştir. Bu önderlik alanları doğrultusunda Akbank, tüm dünyada etkin girişimciliği destekleyen Endeavor Türkiye Derneği'nin kurucu üyeliğini üstlenerek ülke ekonomisine katkıda bulunan ve inovatif fikir taşıyan projeleri desteklemektedir. Yine 2007 yılında Sabancı Üniversitesi'nin Girişimci Geliştirme Programı'nın "İşi Büyüten, İşe Dönüşen Fikirler" projesine destek sağlanmış, programa katılan girişimcilere başta iş planı olmak üzere girişimcilik, liderlik, pazarlama gibi konularda dersler verilmiştir. Gençlere verilen destek kapsamında organize edilen MBA Tour-Business Life Seminerleri ile Akbank üst düzey yöneticileri İstanbul'daki 14 üniversitede, inovasyon konusunun farkındalığını artırmak üzere gençlerle bir araya gelmişlerdir. Gençlere yönelik destek, Bilkent Üniversitesi ile ortak gerçekleştirilen ve Türkiye'deki tüm üniversite öğrencilerine yönelik bir girişimcilik yarışması olan "Bir Fikrin mi Var?" ile devam etmektedir.

BÖLÜM IV - YÖNETİM KURULU

18. Yönetim Kurulu'nun Yapısı, Oluşumu ve Bağımsız Üyeler

Erol Sabancı, Yönetim Kurulu Başkanı ve Murahhas Üye
Akın Kozanoğlu, Yönetim Kurulu Başkan Yardımcısı ve Görevli Üye
Suzan Sabancı Dinçer, Murahhas Üye
Bülent Adanır, Murahhas Üye
Sir Winfried Bischoff, Üye
Özen Göksel, Üye

Hikmet Bayar, Üye
Aydın Günter, Üye
Yaman Törüner, Üye
Zafer Kurtul, Üye, Genel Müdür

Yönetim Kurulu üyeleri üç yıllık süre için seçilmişlerdir ve görev süreleri devam etmektedir.

Yönetim Kurulu üyelerine Genel Kurul kararı ile Türk Ticaret Kanunu'nun 334. ve 335. maddeleri doğrultusunda işlem yapma hakkı tanınmıştır.

Yönetim Kurulu'nda beş icracı, beş icracı olmayan üye bulunmaktadır.

19. Yönetim Kurulu Üyeleri'nin Nitelikleri

Yönetim Kurulu üye seçiminde aranan asgari nitelikler SPK Kurumsal Yönetim İlkeleri IV. Bölümünün 3.1.1, 3.1.2 ve 3.1.5. Maddelerinde yer alan niteliklerle örtüşmekte ve buna ilişkin esaslar Banka ana sözleşmesinde yer almaktadır.

20. Banka'nın Misyon ve Vizyonu ile Stratejik Hedefleri

Yönetim Kurulumuz, faaliyet raporunda yer aldığı şekliyle Akbank'ın vizyonunu, misyonunu, kısa ve uzun vadeli stratejik hedeflerini açık ve anlaşılır şekilde oluşturmuştur. Yönetim Kurulu'nun görev ve sorumluluklarının Türk Ticaret Kanunu'nun ve Bankalar Kanunu'nun hükümleri ile tespit edilmiş esaslara ve ana sözleşme hükümlerine tabi olduğu, Bankamız ana sözleşmesinde belirtilmektedir. Ana sözleşmede ayrıca, Yönetim Kurulu'nun ayda en az bir defa toplantı yapması mecburi tutulmuş ve koşulları açıklıkla belirlenmiştir. Yönetim Kurulu bu toplantılarda Banka'nın stratejik hedeflerine uygun gelişim gösterip göstermediğini takip etmekte ve performansını değerlendirmektedir.

Banka'nın yıllık bütçesi ve stratejik planı Yönetim Kurulu tarafından onaylanır. Yönetim Kurulu bütçe ile fiili karşılaştırmalarını yakından takip eder, sapmalar hakkında bilgi alır ve alınan kararları takip eder. Makroekonomik koşullarda bütçe beklentilerinden farklı olarak önemli sapmalar varsa, bütçe revize edilir ve tekrar Yönetim Kurulu onayına sunulur. Yönetim Kurulu stratejik

hedeflerin, bütçe hedeflerinin ve gerçekleşen rakamların takibini konuların niteliğine göre günlük, haftalık ve aylık olarak yapar. Ayrıca, Yönetim Kurulu kağıt ortamındaki raporlamaların yanı sıra Yönetim Bilgi Sistemi (Executive Information System) üzerinden Banka finansal tabloları ve çeşitli finansal ve finansal olmayan göstergelere müşteri, şube, iş birimi ve Banka toplamı bazında ulaşabilmektedir.

21. Risk Yönetim ve İç Kontrol Mekanizması

Yönetim Kurulu ve Üst Düzey Yönetim, risk yönetimi politika ve stratejilerinin oluşturulmasından sorumludur. Bu politikalar, günün değişen piyasa koşullarına göre, hem günlük Aktif-Pasif Komitesi toplantılarında ve aylık Üst Düzey Risk Komitesi toplantılarında hem de Yönetim Kurulu toplantılarında periyodik olarak gözden geçirilmekte ve değerlendirilmektedir.

Yönetim Kurulu tarafından, risk yönetimi sürecine ilişkin belirlenen politika ve stratejiler doğrultusunda Banka birimlerinin çalışmasını sağlamaktan Genel Müdür sorumludur. Ayrıca, iç kontrol ve belirli dönemlerde gerçekleştirilen teftiş faaliyetleri de politika ve stratejilere uyumun sağlanması konusunda gerekli kontrolleri yapmaktadır.

Akbank Yönetim Kurulu, Üst Düzey Risk Komitesi (ÜDRK) aracılığı ile risklerin yönetimi konusunda Banka'da konsolide ve konsolide olmayan bazda izlenecek stratejileri, politikaları, limit sistemlerini ve prosedürleri oluşturarak, risklerin yönetimi sürecinde yoğun olarak yer almaktadır. ÜDRK, Banka'nın pozisyonunu ve ekonomideki diğer gelişmeleri gözden geçirmek amacıyla aylık olarak toplanmaktadır.

İç denetim sisteminden sorumlu Teftiş Kurulu ile iç kontrol sisteminden sorumlu olan İç Kontrol Merkezi doğrudan Yönetim Kurulu'na bağlıdır.

Denetim Komitesi'nin değerlendirme raporu faaliyet raporunun 50-51. sayfalarında ilgili bölümünde yayımlanmaktadır.

22. Yönetim Kurulu Üyeleri ile Yöneticilerin Yetki ve Sorumlulukları

Banka'nın ana sözleşmesinin 3. bölümünde Banka'nın idari bünyesi ve teşkilatı belirtilmektedir. Bu bölümde Yönetim Kurulu üyeleri ve yöneticilerin görev ve yetkileri yer almaktadır. Buna göre; Yönetim Kurulu'nun görev, yetki ve sorumlulukları Türk Ticaret Kanunu'nun ve Bankalar Kanunu'nun hükümleri ile tespit edilmiş esaslara ve bu ana sözleşme hükümlerine tâbi olup, Yönetim Kurulu, karara bağlanması Genel Kurul'a ait hususlar dışında kalan konularda karar almak ve sulh, ibra, tahkim, feragat yetkilerini mutlak şekilde kullanmak ve Kredi Komitesi ile Genel Müdür veya bu görevi yapan şahsın yetkisi dışında kalan veya bırakılmış olan hususları karara bağlamak yetkisine sahiptir.

Yönetim Kurulları bu görevleri bizzat yapabileceği gibi bunların mümkün ve münasip gördüğü bir kısmının veya tamamının yapılmasını Kredi Komitesi'ne, murahhas azaya veya bu ana sözleşme hükümleri dahilinde kurmaya mezun olduğu komite veya komisyonlara veya Banka Genel Müdürü'ne bırakabilir.

23. Yönetim Kurulu'nun Faaliyet Esasları

Yönetim Kurulu üyelerinin bilgilendirilmesi ve iletişimini sağlamak üzere bir sekreteryaya bulunmaktadır. Bir yılda en az 12 adet toplantı yapılmaktadır. Gündem, Genel Müdür'ün tekliflerinin ve kurum neticelerinin, Yönetim Kurulu ile birlikte değerlendirmesi ile belirlenir. Gündem Yönetim Kurulu üyelerine toplantı öncesinde bildirilir. SPK Kurumsal Yönetim İlkeleri'nin IV. Bölümü'nün 2.17.4'üncü Maddesinde yer alan konularda Yönetim Kurulu toplantılarına fiilen katılım sağlanır. Yönetim Kurulu'nun bir karar verebilmesi için üyelerinin en az yarısından bir fazlasının hazır bulunması şarttır. Kararlar mevcut üye sayısının çoğunluğu ile verilir. Yönetim Kurulu'nun müzakereleri üyeler arasından veya dışarıdan seçilen bir sekreter tarafından düzenli olarak kaydolunur. Tutanakların hazır bulunan üyeler tarafından imzalanması ve karara muhalif kalanlara varsa muhalefet sebebinin tutanağa yazılması ve oy sahibi tarafından imzalanması gereklidir.

Kararların geçerliliği yazılıp imza edilmiş olmasına bağlıdır. Karar tutanağının tutulması ile ilgili esaslar Banka'nın ana sözleşmesi 3. Bölüm (Banka'nın İdari bünyesi ve teşkilatı), Madde 31 (İdare Meclisi'nin içtima ve karar nisabı) ve Madde 32'de (Meclis karar zabıtları) yer almaktadır.

Yönetim Kurulu Üyeleri'nin ağırlıklı oy kullanma hakkı ve/veya veto hakkı yoktur.

24. Şirkette Muamele Yapma ve Rekabet Yasağı

Ana sözleşmenin 32. Maddesine istinaden Yönetim Kurulu üyeleri Genel Kurul'dan izin almadıkça, kendi veya başkası adına bizzat veya dolayısıyla Banka ile Banka konusuna giren bir ticari işlem yapamaz. Türk Ticaret Kanunu'nun rekabet yasağına müteallik 335 ve Bankalar Kanunu'nun hükümleri saklıdır.

Yönetim Kurulu üyeleri 2007 yılında Banka ile işlem yapmamışlardır.

25. Etik Kurallar

Banka, kurum kültürünün ve yönetiminin değişmez yedi ana ilkesi olan temel prensipler (dürüstlük, güvenilirlik, tarafsızlık, uygunluk, gizlilik, şeffaflık ve sosyal sorumluluk) çerçevesinde Etik ve Mesleki İlkeleri ayrı bir belge olarak düzenlemiş ve Banka çalışanlarına ve kamuya açıklamıştır.

26. Yönetim Kurulu'nda Oluşturulan Komitelerin Sayı, Yapı ve Bağımsızlığı

Akbank'ta, yasal mevzuata uygun olarak, iki Yönetim Kurulu üyesinden oluşan bir Denetim Komitesi mevcuttur. Yönetim Kurulu'nun denetim ve gözetim faaliyetlerinin yerine getirilmesine yardımcı olmaktan sorumlu olan Denetim Komitesi, iç sistemler ile muhasebe ve raporlama sistemlerinin işleyişini, yeterliliğini gözetmekle görevlidir.

Akbank'ta uygulanan kredi sürecinde yasal uygulamaya paralel olarak iki Yönetim Kurulu Üyesi ve Genel Müdür'den oluşan Kredi Komitesi mevcuttur. Kredi Komitesi, Genel Müdürlük kredi sürecinden geçmiş kredi teklifini yasal mevzuata, bankacılık ilkelerine ve

Banka'nın hedef ve kredi politikalarına uygun olması kriterlerine göre inceleyen son kredi tahsis karar merkezidir.

Akbank'ta risk yönetimi sürecinde yasal bir zorunluluk olmamasına rağmen Üst Düzey Risk Komitesi (ÜDRK) bulunmaktadır. Akbank Yönetim Kurulu, ÜDRK aracılığı ile risklerin yönetimi konusunda Banka'da konsolide ve konsolide olmayan bazda izlenecek stratejileri, politikaları, limit sistemlerini ve prosedürleri oluşturarak Banka'nın maruz kaldığı risklerin yönetimi sürecinde yoğun olarak yer almaktadır.

ÜDRK, Banka pozisyonunu ve ekonomideki diğer gelişmeleri gözden geçirmek amacıyla ayda bir kez toplanmaktadır.

Akbank'ta ayrıca, kanuni bir zorunluluk olmamasına rağmen, Aktif-Pasif Komitesi (APKO) bulunmaktadır. Günlük likidite ve nakit yönetiminden sorumlu APKO, günlük olarak toplanıp ekonomi ve piyasalardaki son gelişmeleri ele alır. Bununla beraber APKO'nun sorumlulukları arasında yatırım, fiyatlama ve fonlama stratejilerinin geliştirilmesi mevcuttur.

Banka Yönetim Kurulu, kurumsal yönetim ilkeleri ve bunlara uyum konusu ile bizzat ilgilendiğinden ayrı bir komite kurulmasına gerek görmemiştir.

27. Yönetim Kurulu'na Sağlanan Mali Haklar

Ana Sözleşme 37. Madde'de "Yönetim Kurulu Üyesi'ne işbu ana sözleşme hükümleri dahilinde Genel Kurul'ca aylık ücret veya huzur hakkı tespit olunur" denilmektedir. Ayrıca Ortaklar Olağan Genel Kurul Kararları içerisinde Yönetim Kurulu Başkan ve Üyelerine kârdan yapılacak olan ödeme açıklanmaktadır. İcracı üyelere ayrıca yılda 12 maaş ve dört ikramiye verilmektedir. Bu ücretler Yönetim Kurulu tarafından yıllık olarak belirlenmektedir.



**“Önce polis olmak istiyordum,
sonra hostes olmak istedim.
Ama şimdi ne olmak istediğimi
iyi biliyorum... Tiyatrocu...”**



FİNANSAL BİLGİLER VE RİSK YÖNETİMİ

AKBANK BASEL II UYUMUNU BİR REKABET AVANTAJI OLARAK KULLANMAYI PLANLAMAKTADIR. BASEL II UYUMU KREDİ KALİTESİNİN DOLAYISIYLA AKTİF KALİTESİNİN HER ZAMAN EN ÜST DÜZEYDE TUTULMASINI VE TEMİNAT YAPISININ GÜÇLÜ OLMASINI SAĞLAYACAK VE ETKİN BİR RİSK YÖNETİMİNİN GERÇEKLEŞMESİNE ZEMİN OLUŞTURACAKTIR.

MALİ DURUM, KÂRLILIK VE BORÇ ÖDEME GÜCÜNE İLİŞKİN DEĞERLENDİRME

Akbank, faaliyetlerini yüksek kârlılıkla sürdürmekte ve özkaynaklarını güçlendirmektedir. Banka özkaynaklarının çok küçük bir bölümü sabit kıymet ve iştirakler gibi sabit yatırımlara yönlendirilmiş olup, serbest özsermayesi yüksek seviyelerdedir ve faiz getirili aktiflerde değerlendirilmektedir. Banka etkin risk yönetimi sayesinde, ilgili mevzuatta belirlenen asgari oranın oldukça üzerinde bir sermaye yeterliliği standart oranına sahiptir ve yeterli likiditesiyle borçlarını ödeyebilecek güçtedir.

Güçlü Sermaye Yeterliliği (31 Aralık 2007 itibarıyla)

	BASEL I	BASEL II
Piyasa Riski	Standart	İçsel
Kredi Riski	Standart	İçsel
Operasyonel Risk	-	Standart
Sermaye Yeterliliği Oranı		
Konsolide olmayan	%18,9	%31,0
Konsolide	%18,0	-

Akbank Basel II uyumunu bir rekabet avantajı olarak kullanmayı planlamaktadır. Basel II uyumu kredi kalitesinin dolayısıyla aktif kalitesinin her zaman en üst düzeyde tutulmasını ve teminat yapısının güçlü olmasını sağlayacak ve etkin bir risk yönetiminin gerçekleşmesine zemin oluşturacaktır.

RİSK YÖNETİMİ POLİTİKALARI

Risklerin öngörülü bir şekilde ve mesteki ustalıklı yönetimi, Akbank'ın kurulduğu günden beri kurumsal kültürünün en önemli yetkinliklerinden biri olmuştur. Risklerle ilgili gözetilen tedbirli yaklaşım, uzun vadeli bankacılık stratejileri ile de uyum içindedir.

Risk yönetimi faaliyetleri, Akbank'ın etkinliklerinin temel bir parçası olup, tüm yönetim birimlerine doğrudan etkisi bulunmaktadır. Risk yönetimi faaliyetleri riskin belirlenmesi, ölçülmesi, konsolide edilmesi ve yönetilmesini gerektirmektedir. Risk politikaları, riskin analiz edilmesi ve uygun limitler dahilinde izlenmesini amaçlamaktadır.

Risk Yönetimi İlkeleri

Akbank risk yönetimi felsefesinin ana ilkeleri:

- Piyasa ve kredi riskleri, operasyonel risk ve diğer bankacılık risklerini etkin bir şekilde yönetmek ve izlemek, iş birimleri arasında uygun sermaye dağılımını sağlamak,
- Riskleri öngörülü bir şekilde yönetmek, yön verici risk stratejileri, modeller, parametreler yardımıyla riskleri ilk aşamada belirlemek ve analiz etmek,
- Risk yönetimi sistemini iş birimlerinden bağımsız bir yapıda oluşturmak,
- Risk yönetimi sistemini Banka organizasyon yapısının bir parçası olarak ele alıp sisteme entegre etmek,
- Tüm riskleri raporlamak,
- Hissedarlara, müşterilere ve çalışanlara uzun vadede maksimum artı değeri sunmak,
- Hızla değişen piyasa koşullarına ayak uydurmak amacıyla değişime ve öğrenmeye açık olmak,
- Finansal anlamda güvenilir ve güçlü olmak, sektörde devamlılığı olan bir finansal aracı imajı sunarak hissedarlar ve müşterilerle uzun yıllar sürecek iş ilişkileri kurmak,
- Basel II ve diğer uluslararası yol gösterici ilkelerle uyum halinde olmaktır.

Basel II Çerçevesi

Yeni Sermaye Yeterliliği Uzlaşısı (Basel II) ile uyum çerçevesinde proje çalışmaları devam etmektedir.

Temel Sorumluluklar

Yönetim Kurulu, Banka'nın riske temel yaklaşımının, risk ilkelerinin ve risk alma seviyesinin belirlenmesinden sorumludur. Yönetim Kurulu, riskleri iki önemli komite aracılığıyla yönetmektedir: Aktif Pasif Yönetimi Komitesi (APKO) ve Üst Düzey Risk Komitesi (ÜDRK).

Günlük likidite ve nakit yönetiminden sorumlu APKO, günlük olarak toplanıp ekonomi ve piyasalardaki son gelişmeleri ele alır. Bununla beraber APKO'nun sorumlulukları arasında, yatırım, fiyatlama ve fonlama stratejilerinin geliştirilmesi bulunmaktadır.

ÜDRK ise risk politikalarının oluşturulması, risklerin ölçülmesi ve yönetilmesi amacıyla yöntemlerin belirlenmesi, uygun risk limitlerinin oluşturulması ve izlenmesinden sorumludur. Oluşturulan tüm risk politikaları yazılı hale getirilip Banka'nın uzun vadedeki genel stratejisiyle bütünleştirilmektedir.

Risk Kategorileri

En önemli risk tipleri kredi riski, piyasa riski, operasyonel risk ve aktif-pasif riskidir.

Kredi Riski

Kredi riski, bir müşteri ya da karşı tarafın anlaşma sağlanmış yükümlülüklerini yerine getirememesi olasılığı sonucunda maruz kalınan risktir. Müşterilere yapılan plasmanlar ve taahhütlerden akreditiflere kadar tüm ürünlerde bulunmakta olan kredi riski, Akbank'ta detaylı kredi politikaları ve prosedürleri yardımıyla yönetilmektedir.

Akbank kredi kalitesini değerlendirerek tüm borçlu ve karşı taraf için bir içsel derecelendirme notu belirlemektedir.

Akbank Kredi Derecelendirme Sistemi**• Kurumsal ve Ticari Krediler Derecelendirme Sistemi**

Dun & Bradstreet tarafından tasarlanan sistem ilk aşamada uzman yöntemle geliştirilmiş, daha sonra 2005 yılı içinde ileri düzeyde gelişmiş bir non-lineer istatistikî modele dönüştürülmüştür.

• Küçük İşletme Kredileri Derecelendirme Sistemi

Dun & Bradstreet tarafından tasarlanan sistem uzman yöntemle geliştirilmiş, mikro ve KOBİ alt segmentlerini kapsayan iki derecelendirme çizelgesinden oluşmaktadır. Derecelendirme çizelgeleri davranış modülünü de içermektedir.

• Tüketici Kredileri Derecelendirme Sistemi

Fair Isaac tarafından tasarlanan sistem üç başvuru ve dört davranış derecelendirme çizelgesinden oluşmaktadır.

• Kredi Kartları Derecelendirme Sistemi

Fair Isaac tarafından tasarlanan sistem başvuru ve davranış derecelendirme çizelgelerinden oluşmaktadır.

Piyasa Riski

Piyasa riskine, döviz kurları, faiz oranları ve hisse senetlerinin piyasa fiyatlarında meydana gelebilecek hareketler sonucu maruz kalınmaktadır. Alım-satım portföyüne ait piyasa riski riske maruz değer (RMD) yaklaşımıyla ölçülmektedir.

RMD modeli, %99 güven aralığı ve 10 günlük elde tutma süresi varsayımlarına dayanmaktadır. RMD analizleri günlük olarak üst düzey yönetime raporlanmaktadır. RMD analizleri, senaryo analizleri ve stres testleri ile desteklenmektedir.

Operasyonel Risk

Operasyonel risk yönetimi, Banka'nın yapısı ve faaliyetleri doğrultusunda hazırlanan, değişen ve gelişen ürün ve hizmetlere paralel olarak sürekli güncellenen kurum içi kapsamlı politika ve prosedürler dahilinde, Risk Yönetimi Bölümü, İç Kontrol Merkezi Başkanlığı ve Teftiş Kurulu Başkanlığı'ndan oluşan üçlü bir yönetim sistemi ile gerçekleştirilmektedir.

Operasyonel risk ölçümü temel göstergeler yaklaşımı ile gerçekleştirilmektedir.

Aktif-Pasif Riski

Aktif-Pasif riski, APKO'nun günlük ve haftalık toplantılarda aldığı kararlar aracılığıyla yönetilmektedir. APKO likidite yönetimiyle ilgili stratejiler oluşturup, faiz oranları ve döviz kurlarında meydana gelen günlük gelişmelere paralel olarak Banka'nın alacağı pozisyonu belirlemektedir. APKO, ayrıca beklenmedik ve olumsuz değişikliklere karşı risk azaltım (hedging) stratejileri geliştirmektedir.

İç kontrol, iç denetim ve risk yönetim sistemlerinin işleyişleri ve 2007 yılındaki faaliyetleri hakkında Denetim Komitesi değerlendirmesi faaliyet raporunun sayfasında yer almaktadır.

Karaparanın Aklanması ve Terörizmin Finansmanı ile Mücadelenin Önemi

Akbank, suç gelirlerinin aklanması, karapara ve terörizmin finansmanı ile mücadele konusunda etkin bir mücadele stratejisi uygulamaktadır. Bu amaçla, ulusal mevzuata tam uyumun yanında, uluslararası işbirliğine katkı, uluslararası düzenlemeler ve standartlara uygun bir çalışma anlayışı geliştirilmiştir. Akbank bu anlayışın bir parçası olarak, politikalarını yazılı hale getirerek "Karaparanın Aklanması ve Terörizmin Finansmanı ile Mücadelenin Önemi - Politika ve İlkeler Kılavuzu"nu oluşturmuştur.

Akbank'ın tüm şubeleri ile iştiraklerinin çalışanları, bankacılık sistemine yönelik bu tür riskler karşısında sürekli ve kapsamlı bir biçimde eğitim programlarına katılmışlardır. İş süreçleri, teknolojinin sağladığı olanaklarla etkin bir biçimde kontrol ve gözetim altında tutulmaktadır.

ULUSLARARASI TAKDİR

Standard & Poor's tarafından Kurumsal Yönetim İlkelerine Uyum konusunda yapılan çalışma sonucu, Akbank'ın şeffaflık ve bilgi açıklama konularında Türkiye'de en üst sırada yer alan banka olduğu açıklanmıştır.

Söz konusu çalışma 51 halka açık şirket üzerinde üç kategoride yapılmıştır. Çalışmada değerlendirilen ana başlıklar, ortaklık yapısı ve yatırımcı ilişkileri, finansal şeffaflık ve bilgi açıklama ve yönetim kurulu, yönetim yapısı ve süreçleri olmuştur.

BEŞ YILLIK ÖZET FİNANSAL BİLGİLER

Akbank:

- Temettü politikasını halka açıklayan ilk bankadır (2003)
- Kurumsal Yönetim İlkeleri'ni faaliyet raporunda duyuran ilk bankadır (2003)
- Kurumsal Yönetim İlkeleri'ni web sitesinde duyuran ilk bankadır (2004)
- Kurucu hisselerini geri satın alan ilk bankadır (2005)

Beş Yıllık Özet Konsolide Olmayan Finansal Bilgiler (milyon YTL)

	2003*	2004*	2005	2006	2007
Toplam Aktifler	33.565	34.913	52.476	57.248	68.205
Mevduat	21.908	20.045	31.735	34.202	41.044
Krediler	10.119	13.141	22.366	28.337	37.016
Özsermaye	5.741	6.227	6.383	7.041	10.601
Net Kâr	1.508	1.021	1.467	1.600	1.994

Beş Yıllık Özet Konsolide Finansal Bilgiler (milyon YTL)

	2003*	2004*	2005	2006	2007
Toplam Aktifler	33.695	35.677	55.174	60.320	72.103
Mevduat	21.891	20.373	32.247	35.959	43.635
Krediler	10.125	13.426	22.883	30.313	39.882
Özsermaye	5.777	6.246	6.506	7.185	10.632
Net Kâr	1.524	1.007	1.490	1.580	2.041

* Rakamlar Türk Lirası'nın 31 Aralık 2004 tarihindeki satın alma gücüyle ifade edilmişlerdir.

Not: 2005, 2006 ve 2007 yıllarına ait finansal bilgiler 2006 yılsonu itibarıyla yürürlüğe giren Türkiye Muhasebe Standartları uygulamalarına göre dir.

DENETÇİLER RAPORU

Akbank Türk Anonim Şirketi Genel Kurulu'na,

Banka'nın 2007 yılsonu Bilançosu, Kâr ve Zarar Hesapları 5411 sayılı Bankacılık Kanunu ve Ana Sözleşme hükümleri göz önünde bulundurularak tarafımızdan incelenmiş ve denetlenmiştir.

Banka'nın durumu Bankacılık Kanunu ve diğer mevzuat hükümlerine tamamen uygundur.

Takdim kılınan Bilanço, Kâr ve Zarar Hesapları'nın tasvip ve tasdiki hakkında karar verilmesini saygılarımızla rica ederiz.

Denetçi

M. Nedim Bozfakioğlu



Denetçi

Mevlüt Aydemir



AKBANK T.A.Ş.

**31 ARALIK 2007 TARİHİ İTİBARIYLA
HAZIRLANAN KAMUYA AÇIKLANACAK
KONSOLİDE OLMAYAN FİNANSAL TABLOLAR,
BUNLARA İLİŞKİN AÇIKLAMA VE DİPNOTLAR İLE
BAĞIMSIZ DENETİM RAPORU**

BAĞIMSIZ DENETİM RAPORU

Akbank T.A.Ş. Yönetim Kurulu'na:

Akbank T.A.Ş.'nin ("Banka") 31 Aralık 2007 tarihi itibarıyla hazırlanan konsolide olmayan bilançosu ile aynı tarihte sona eren döneme ait konsolide olmayan gelir tablosu, nakit akış tablosu, özkaynak değişim tablosu ve önemli muhasebe politikaları ile diğer açıklayıcı notların bir özetini denetlemiş bulunuyoruz.

Banka Yönetim Kurulunun Sorumluluğuna İlişkin Açıklama:

Banka Yönetim Kurulu, rapor konusu konsolide olmayan finansal tabloların 1 Kasım 2006 tarihli ve 26333 sayılı Resmi Gazete'de yayımlanan Bankaların Muhasebe Uygulamalarına ve Belgelerinin Saklanması İlişkin Usul ve Esaslar Hakkında Yönetmelik ve Türkiye Muhasebe Standartları ile Türkiye Finansal Raporlama Standartlarına ve Bankacılık Düzenleme ve Denetleme Kurulu ("BDDK") tarafından muhasebe ve finansal raporlama esaslarına ilişkin yayımlanan diğer yönetmelik, tebliğ ve genelgeler ile BDDK tarafından yapılan açıklamalara uygun olarak ve hata ya da suistimal dolayısıyla önemlilik arzeden ölçüde yanlış bilgi içermeyecek şekilde hazırlanmasını ve sunulmasını sağlayacak bir iç kontrol sistemi oluşturulması, uygun muhasebe politikalarının seçilmesi ve uygulanmasından sorumludur.

Yetkili Denetim Kuruluşunun Sorumluluğuna İlişkin Açıklama:

Bağımsız denetimi yapan kuruluş olarak üzerimize düşen sorumluluk, denetlenen finansal tablolar üzerinde görüş bildirmektir. Bağımsız denetimimiz, 1 Kasım 2006 tarihli ve 26333 sayılı Resmi Gazete'de yayımlanan Bankalarda Bağımsız Denetim Gerçekleştirecek Kuruluşların Yetkilendirilmesi ve Faaliyetleri Hakkında Yönetmelik ve uluslararası denetim standartlarına uyumlu olarak gerçekleştirilmiştir. Finansal tabloların önemlilik arzedecek ölçüde bir hata içermediğine ilişkin makul güvence sağlayacak şekilde bağımsız denetim planlanmış ve gerçekleştirilmiştir. Bağımsız denetimde; finansal tablolarda yer alan tutarlar ve finansal tablo açıklama ve dipnotları hakkında denetim kanıtı toplamaya yönelik denetim teknikleri uygulanmış; bu tekniklerin seçimi mesleki kanaatimize göre yapılmış, ancak, duruma uygun denetim teknikleri, finansal tabloların hazırlanması ve sunumu sürecindeki iç kontrollerin etkinliği dikkate alınarak ve uygulanan muhasebe politikalarının uygunluğu değerlendirilerek belirlenmiştir. Aşağıda belirtilen bağımsız denetim görüşünün oluşturulması için yeterli ve uygun denetim kanıtı sağlanmıştır.

Bağımsız Denetçi Görüşü:

Görüşümüze göre, ilişikteki konsolide olmayan finansal tablolar, bütün önemli taraflarıyla, Akbank T.A.Ş.'nin 31 Aralık 2007 tarihi itibarıyla mali durumunu ve aynı tarihte sona eren döneme ait faaliyet sonuçları ile nakit akımlarını 5411 sayılı Bankacılık Kanunu'nun 37'nci maddesi gereğince yürürlükte bulunan düzenlemelerde belirlenen muhasebe ilke ve standartlarına ve BDDK tarafından muhasebe ve finansal raporlama esaslarına ilişkin yayımlanan diğer yönetmelik, tebliğ, genelge ve açıklamalara uygun olarak doğru bir biçimde yansıtmaktadır.

Başaran Nas Yeminli
Mali Müşavirlik Anonim Şirketi
a member of
PricewaterhouseCoopers



Adnan Nas, YMM
Sorumlu Ortak Başdenetçi

İstanbul, 15 Şubat 2008

AKBANK T.A.Ş.'NİN 31 ARALIK 2007 TARİHİ İTİBARIYLA HAZIRLANAN YIL SONU KONSOLİDE OLMAYAN FİNANSAL RAPORU

Adres : Sabancı Center 34330, 4. Levent/İstanbul
Telefon : (0 212) 385 55 55
Fax : (0 212) 269 73 83
E-Site : www.akbank.com
E-Posta : hizmet@akbank.com

Bankacılık Düzenleme ve Denetleme Kurumu tarafından düzenlenen "Bankalarca Kamuya Açıklanacak Finansal Tablolar ile Bunlara İlişkin Açıklama ve Dipnotlar Hakkında Tebliğ"e göre hazırlanan yıl sonu konsolide olmayan finansal raporu aşağıda yer alan bölümlerden oluşmaktadır.

- **Birinci Bölüm** - BANKA HAKKINDA GENEL BİLGİLER
- **İkinci Bölüm** - BANKA'NIN KONSOLİDE OLMAYAN FİNANSAL TABLOLARI
- **Üçüncü Bölüm** - İLGİLİ DÖNEMDE UYGULANAN MUHASEBE POLİTİKALARINA İLİŞKİN AÇIKLAMALAR
- **Dördüncü Bölüm** - BANKA'NIN MALİ BÜNYESİNE İLİŞKİN BİLGİLER
- **Beşinci Bölüm** - KONSOLİDE OLMAYAN FİNANSAL TABLOLARA İLİŞKİN AÇIKLAMA VE DİPNOTLAR
- **Altıncı Bölüm** - DİĞER AÇIKLAMA VE DİPNOTLAR
- **Yedinci Bölüm** - BAĞIMSIZ DENETİM RAPORU

Bu raporda yer alan konsolide olmayan finansal tablolar ile bunlara ilişkin açıklama ve dipnotlar Bankaların Muhasebe Uygulamalarına ve Belgelerin Saklanması İlişkin Usul ve Esaslar Hakkında Yönetmelik, Türkiye Muhasebe Standartları, Türkiye Finansal Raporlama Standartları, bunlara ilişkin ek ve yorumlar ile Bankamız kayıtlarına uygun olarak, aksi belirtilmediği müddetçe bin Yeni Türk Lirası cinsinden hazırlanmış olup, bağımsız denetime tabi tutulmuş ve ilişikte sunulmuştur.

15 Şubat 2008

Erol SABANCI	Akın KOZANOĞLU	Aydın GÜNTER	Zafer KURTUL	K. Atıl ÖZUS	Emine T. ÇEPPİOĞLU
Yönetim Kurulu Başkanı (Y.)	Denetim Komitesi Başkanı	Denetim Komitesi Üyesi	Genel Müdür	Genel Müdür Yardımcısı	Müdür

Bu finansal rapor ile ilgili olarak soruların iletilebileceği yetkili personele ilişkin bilgiler:

Ad-Soyad/Ünvan : Emine T. ÇEPPİOĞLU/Müdür
Tel No : (0 212) 385 55 55
Fax No : (0 212) 325 12 31

		Sayfa No:
BİRİNCİ BÖLÜM		
Banka Hakkında Genel Bilgiler		
I.	Banka'nın kuruluş tarihi, başlangıç statüsü, anılan statüde meydana gelen değişiklikleri ihtiva eden tarihçesi	72
II.	Banka'nın sermaye yapısı, yönetim ve denetimini doğrudan veya dolaylı olarak tek başına veya birlikte elinde bulunduran ortakları, varsa bu hususlarda yıl içindeki değişiklikler ile dahil olduğu gruba ilişkin açıklama	72
III.	Banka'nın, yönetim kurulu başkan ve üyeleri, denetim komitesi üyeleri ile genel müdür ve yardımcılarının varsa Banka'da sahip oldukları paylara ilişkin açıklama	72
IV.	Banka'da nitelikli paya sahip kişi ve kuruluşlara ilişkin açıklamalar	73
V.	Banka'nın hizmet türü ve faaliyet alanlarını içeren özet bilgi	73

		Sayfa No:
İKİNCİ BÖLÜM		
Banka'nın Konsolide Olmayan Finansal Tabloları		
I.	Bilançolar	74
II.	Gelir tabloları	76
III.	Bilanço dışı yükümlülükler tabloları	77
IV.	Özkaynaklarda muhasebeleştirilen gelir gider kalemlerine ilişkin tablo	78
V.	Özkaynak değişim tabloları	79
VI.	Nakit akım tabloları	80
VII.	Kâr dağıtım tabloları	81

		Sayfa No:
ÜÇÜNCÜ BÖLÜM		
Muhasebe Politikalarına İlişkin Açıklamalar		
I.	Sunum esaslarına ilişkin açıklamalar	82
II.	Finansal araçların kullanım stratejisi ve yabancı para cinsinden işlemlere ilişkin açıklamalar	83
III.	İştirak ve bağlı ortaklıklara ilişkin açıklamalar	83
IV.	Vadeli işlem ve opsiyon sözleşmeleri ile türev ürünlere ilişkin açıklamalar	84
V.	Faiz gelir ve giderine ilişkin açıklamalar	84
VI.	Ücret ve komisyon gelir ve giderlerine ilişkin açıklamalar	84
VII.	Finansal varlıklara ilişkin açıklamalar	84
VIII.	Finansal araçların değer düşüklüğüne ilişkin açıklamalar	86
IX.	Finansal araçların netleştirilmesine ilişkin açıklamalar	86
X.	Satış ve geri alışı anlaşmaları ve menkul değerlerin ödünç verilmesi işlemlerine ilişkin açıklamalar	86
XI.	Satış amaçlı elde tutulan ve durdurulan faaliyetlere ilişkin duran varlıklar ile bu varlıklara ilişkin borçlar hakkında açıklamalar	87
XII.	Şerefiye ve diğer maddi olmayan duran varlıklara ilişkin açıklamalar	87
XIII.	Maddi duran varlıklara ilişkin açıklamalar	87
XIV.	Kiralama işlemlerine ilişkin açıklamalar	88
XV.	Karşılıklar ve koşullu yükümlülükler ilişkin açıklamalar	88
XVI.	Koşullu varlıklar	88
XVII.	Çalışanların haklarına ilişkin yükümlülükler ilişkin açıklamalar	88
XVIII.	Vergi uygulamalarına ilişkin açıklamalar	89
XIX.	Borçlanmalara ilişkin ilave açıklamalar	90
XX.	İhraç edilen hisse senetlerine ilişkin açıklamalar	90
XXI.	Aval ve kabullere ilişkin açıklamalar	91
XXII.	Devlet teşviklerine ilişkin açıklamalar	91
XXIII.	Raporlamanın bölümlenmeye göre yapılmasına ilişkin açıklamalar	91
XXIV.	Kâr yedekleri ve kârın dağıtılması	91
XXV.	Hisse başına kazanç	91
XXVI.	İlişkili taraflar	91
XXVII.	Nakit ve nakde eşdeğer varlıklar	92
XXVIII.	Sınıflandırmalar	92

		Sayfa No:
DÖRDÜNCÜ BÖLÜM		
Banka'nın Mali Bünyesine İlişkin Bilgiler		
I.	Sermaye yeterliliği standart oranına ilişkin açıklamalar	93
II.	Kredi riskine ilişkin açıklamalar	96
III.	Piyasa riskine ilişkin açıklamalar	101
IV.	Operasyonel riske ilişkin açıklamalar	102
V.	Kur riskine ilişkin açıklamalar	103
VI.	Faiz oranı riskine ilişkin açıklamalar	105
VII.	Likidite riskine ilişkin açıklamalar	107
VIII.	Finansal varlık ve borçların gerçeğe uygun değeri ile gösterilmesine ilişkin açıklamalar	110
IX.	Başkalarının nam ve hesabına yapılan işlemler, inanca dayalı işlemlere ilişkin açıklamalar	111
X.	Faaliyet bölümlerine ilişkin açıklamalar	111

		Sayfa No:
BEŞİNCİ BÖLÜM		
Konsolide Olmayan Finansal Tablolara İlişkin Açıklama ve Dipnotlar		
I.	Aktif kalemlere ilişkin açıklama ve dipnotlar	113
II.	Pasif kalemlere ilişkin açıklama ve dipnotlar	126
III.	Gelir tablosuna ilişkin açıklama ve dipnotlar	132
IV.	Nazım hesaplara ilişkin açıklama ve dipnotlar	137
V.	Özkaynak değişim tablosuna ilişkin açıklama ve dipnotlar	141
VI.	Nakit akış tablosuna ilişkin açıklama ve dipnotlar	143
VII.	Banka'nın dahil olduğu risk grubu ile ilgili açıklamalar	145
VIII.	Banka'nın yurtiçi, yurtdışı, kıyı bankacılığı bölgelerindeki şube ile yurtdışı temsilciliklerine ilişkin bilgiler	146
IX.	Bilanço sonrası hususlara ilişkin açıklama ve dipnotlar	147

		Sayfa No:
ALTINCI BÖLÜM		
Diğer Açıklamalar		
I.	Banka'nın faaliyetine ilişkin diğer açıklamalar	147

		Sayfa No:
YEDİNCİ BÖLÜM		
Bağımsız Denetim Raporuna İlişkin Açıklamalar		
I.	Bağımsız denetim raporuna ilişkin açıklanmalar	147
II.	Bağımsız denetçi tarafından hazırlanan açıklama ve dipnotlar	147

AKBANK T.A.Ş.

31 ARALIK 2007 TARİHİ İTİBARIYLA KONSOLİDE OLMAYAN FİNANSAL TABLOLARA İLİŞKİN AÇIKLAMA VE DİPNOTLAR (Tutarlar aksi belirtilmedikçe Bin Yeni Türk Lirası [“YTL”] olarak ifade edilmiştir.)

BİRİNCİ BÖLÜM BANKA HAKKINDA GENEL BİLGİLER

I. BANKA’NIN KURULUŞ TARİHİ, BAŞLANGIÇ STATÜSÜ, ANILAN STATÜDE MEYDANA GELEN DEĞİŞİKLİKLERİ İHTİVA EDEN TARİHÇESİ:

Akbank T.A.Ş. (“Banka” veya “Akbank”), Bakanlar Kurulu’nun 3/6710 sayılı kararıyla verilen izin çerçevesinde, her türlü banka işlemleri yapmak ve Türkiye Cumhuriyeti (“T.C.”) Kanunlarının menetmediği her çeşit iktisadi, mali ve ticari konularda teşebbüs ve faaliyette bulunmak üzere özel sermayeli bir ticaret bankası statüsünde kurulmuş ve 30 Ocak 1948 tarihinde faaliyete geçmiştir. Banka’nın statüsünde kurulduğundan bu yana herhangi bir değişiklik olmamıştır.

II. BANKA’NIN SERMAYE YAPISI, YÖNETİM VE DENETİMİNİ DOĞRUDAN VEYA DOLAYLI OLARAK TEK BAŞINA VEYA BİRLİKTE ELİNDE BULUNDURAN ORTAKLARI, VARSA BU HUSUSLARDA YIL İÇİNDEKİ DEĞİŞİKLİKLER İLE DAHİL OLDUĞU GRUBA İLİŞKİN AÇIKLAMA:

Banka’nın hisse senetleri 1990 yılından bu yana İstanbul Menkul Kıymetler Borsası’nda (“İMKB”) işlem görmektedir. Ayrıca Banka hisselerinin % 4,03’lük bölümü 1998 yılında American Depository Receipt (“ADR”) ve adi hisse senedi olarak uluslararası piyasalara arz edilerek satılmıştır. Banka’nın 31 Aralık 2007 tarihi itibarıyla ADR’lerle birlikte toplam halka açıklık oranı yaklaşık % 25’dir (31 Aralık 2006: % 32).

Banka’nın sermayesinde doğrudan veya dolaylı hakimiyeti söz konusu olan sermaye grubu Sabancı Grubu’dur.

III. BANKA’NIN, YÖNETİM KURULU BAŞKAN VE ÜYELERİ, DENETİM KOMİTESİ ÜYELERİ İLE GENEL MÜDÜR VE YARDIMCILARININ, VARSA BANKA’DA SAHİP OLDUKLARI PAYLARA İLİŞKİN AÇIKLAMA:

<u>Ünvanı</u>	<u>İsmi</u>	<u>Görevi</u>	<u>Öğrenim Durumu</u>
Yönetim Kurulu Başkanı:	Erol SABANCI	Başkan ve Murahhas Üye	Lisans
Yönetim Kurulu Üyeleri:	Akın KOZANOĞLU	Başkan Yardımcısı ve Görevli Üye	Yüksek Lisans
	Suzan SABANCI DİNÇER	Murahhas Üye	Yüksek Lisans
	Bülent ADANIR	Murahhas Üye	Yüksek Lisans
	Özen GÖKSEL	Üye	Lisans
	Sir Winfried Franz Wilhelm BISCHOFF	Üye	Lisans
	M. Hikmet BAYAR	Üye	Lisans
	Aydın GÜNTER	Üye	Lisans
	Yaman TÖRÜNER	Üye	Lisans
	Zafer KURTUL	Genel Müdür	Yüksek Lisans
Genel Müdür:	Zafer KURTUL	Genel Müdür	Yüksek Lisans
Teftiş Kurulu Başkanı:	Eyüp ENGİN	Teftiş Kurulu Başkanı	Lisans
Genel Müdür Yardımcıları:	Hayri ÇULHACI	Strateji ve Kurumsal İletişim	Yüksek Lisans
	Zeki TUNCAY	Destek	Lisans
	Nuri AKSOY	Kredi Takip	Lisans
	Ziya AKKURT	Kurumsal Bankacılık	Lisans

AKBANK T.A.Ş.

31 ARALIK 2007 TARİHİ İTİBARIYLA KONSOLİDE OLMAYAN FİNANSAL TABLOLARA İLİŞKİN AÇIKLAMA VE DİPNOTLAR (Tutarlar aksi belirtilmedikçe Bin Yeni Türk Lirası [“YTL”] olarak ifade edilmiştir.)

<u>Ünvanı</u>	<u>İsmi</u>	<u>Görevi</u>	<u>Öğrenim Durumu</u>
Genel Müdür Yardımcıları (Devamı):	Reşit TOYGAR	Hazine	Yüksek Lisans
	M.Fikret ÖNDER	Özel Bankacılık	Yüksek Lisans
	Sevilay ÖZSÖZ	Operasyon	Lisans
	S.Hakan BİNBAŞGİL	Perakende Bankacılık	Yüksek Lisans
	Esra BOZKURT	İnsan Kaynakları	Lisans
	Alpaslan ÖZLÜ	Bilgi Teknolojileri	Yüksek Lisans
	Ferda BESLİ	Ticari Bankacılık	Lisans
	Ahmet Fuat AYLA	Kurumsal ve Ticari Krediler	Lisans
	Halit Haydar YILDIZ	Perakende Krediler	Yüksek Lisans
	Hülya KEFELİ	Uluslararası Bankacılık	Lisans
	K.Atıl ÖZUS	Finansal Koordinasyon	Lisans
	A. Galip TÖZGE	Perakende Şubeler Yönetimi	Yüksek Lisans
Denetim Komitesi:	Akın KOZANOĞLU	Denetim Komitesi Başkanı	Yüksek Lisans
	Aydın GÜNTER	Denetim Komitesi Üyesi	Lisans
Denetçiler:	Mevlüt AYDEMİR	Denetçi	Lisans
	Nedim BOZFAKIOĞLU	Denetçi	Lisans

Yukarıda belirtilen kişilerin Banka'da sahip olduğu paylar çok önemsiz seviyededir.

IV. BANKA'DA NİTELİKLİ PAYA SAHİP KİŞİ VE KURULUŞLARA İLİŞKİN AÇIKLAMALAR:

<u>Ad Soyad/Ticari Ünvanı</u>	<u>Pay Tutarları (Nominal)</u>	<u>Pay Oranları</u>	<u>Ödenmiş Paylar (Nominal)</u>	<u>Ödenmemiş Paylar</u>
Hacı Ömer Sabancı Holding A.Ş.	941.384	% 31,38	941.384	-
Citibank Overseas Investment Corporation	600.000	% 20,00	600.000	-

Beşinci Bölüm V-b no'lu dipnotta da açıklandığı üzere 9 Ocak 2007 tarihi itibarıyla Citigroup Inc. Banka'ya % 20 oranında hissedar olmuştur.

V. BANKA'NIN HİZMET TÜRÜ VE FAALİYET ALANLARINI İÇEREN ÖZET BİLGİ:

Banka'nın temel faaliyet alanı perakende bankacılık, ticari bankacılık, kurumsal bankacılık, özel bankacılık, döviz, para piyasaları ve menkul kıymet işlemleri (Hazine işlemleri) ile uluslararası bankacılık hizmetlerini içeren bankacılık faaliyetlerini kapsamaktadır. Banka normal bankacılık faaliyetlerinin yanısıra, şubeleri aracılığıyla, Aksigorta A.Ş. ve AvivaSA Emeklilik ve Hayat A.Ş. adına sigorta acenteliği faaliyetlerini yürütmektedir. 31 Aralık 2007 tarihi itibarıyla Banka'nın yurt çapında 715 şubesi ve yurtdışında 1 şubesi bulunmaktadır (31 Aralık 2006: 682 yurtiçi şube, 1 yurtdışı şube). 31 Aralık 2007 tarihi itibarıyla Banka'nın personel sayısı 13.513 (31 Aralık 2006: 12.333) kişidir.

AKBANK T.A.Ş.

I. 31 ARALIK 2007 VE 31 ARALIK 2006 TARİHLERİ İTİBARIYLA BİLANÇOLAR

(Tutarlar Bin YTL olarak ifade edilmiştir.)

AKTİF KALEMLER	Dipnot (Beşinci Bölüm)	CARİ DÖNEM (31/12/2007)			ÖNCEKİ DÖNEM (31/12/2006)		
		TP	YP	Toplam	TP	YP	Toplam
I. NAKİT DEĞERLER VE MERKEZ BANKASI	(I-a)	402.697	2.359.737	2.762.434	1.494.827	3.047.940	4.542.767
II. GERÇEĞE UYGUN DEĞER FARKI							
KÂR/ZARARA YANSITILAN FV (Net)	(I-b)	72.972	4.770.018	4.842.990	53.184	6.556.392	6.609.576
2.1 Alım Satım Amaçlı Finansal Varlıklar		38.572	4.761.998	4.800.570	26.400	6.524.360	6.550.760
2.1.1 Devlet Borçlanma Senetleri		38.525	4.761.998	4.800.523	25.882	6.524.360	6.550.242
2.1.2 Sermayede Payı Temsil Eden Menkul Değerler		47	-	47	26	-	26
2.1.3 Diğer Menkul Değerler		-	-	-	492	-	492
2.2 Gerçeğe Uygun Değer Farkı Kâr/Zarara Yansıtılan O. Sınıflandırılan FV		-	-	-	-	-	-
2.2.1 Devlet Borçlanma Senetleri		-	-	-	-	-	-
2.2.2 Sermayede Payı Temsil Eden Menkul Değerler		-	-	-	-	-	-
2.2.3 Diğer Menkul Değerler		-	-	-	-	-	-
2.3 Alım Satım Amaçlı Türev Finansal Varlıklar		34.400	8.020	42.420	26.784	32.032	58.816
III. BANKALAR	(I-c)	26.595	1.306.771	1.333.366	1.246	2.176.156	2.177.402
IV. PARA PİYASALARINDAN ALACAKLAR							
4.1 Bankalararası Para Piyasasından Alacaklar		-	-	-	-	-	-
4.2 İMKB Takasbank Piyasasından Alacaklar		-	-	-	-	-	-
4.3 Ters Repo İşlemlerinden Alacaklar		-	-	-	-	-	-
V. SATILMAYA HAZIR FİNANSAL VARLIKLAR (Net)	(I-d)	16.764.138	3.467.320	20.231.458	11.036.984	2.720.051	13.757.035
5.1 Sermayede Payı Temsil Eden Menkul Değerler		5.668	110	5.778	5.468	110	5.578
5.2 Devlet Borçlanma Senetleri		16.758.470	3.467.210	20.225.680	11.031.516	2.719.941	13.751.457
5.3 Diğer Menkul Değerler		-	-	-	-	-	-
VI. KREDİLER	(I-e)	25.795.622	11.220.161	37.015.783	19.707.807	8.629.134	28.336.941
6.1 Krediler		25.795.622	11.220.161	37.015.783	19.707.807	8.629.134	28.336.941
6.1.1 Bankanın Dahil Olduğu Risk Grubuna Kullandırılan Krediler		321.065	769.847	1.090.912	131.297	673.211	804.508
6.1.2 Diğer		25.474.557	10.450.314	35.924.871	19.576.510	7.955.923	27.532.433
6.2 Takipteki Krediler		961.981	45.519	1.007.500	564.306	29.265	593.571
6.3 Özel Karşılıklar (-)		961.981	45.519	1.007.500	564.306	29.265	593.571
VII. FAKTÖRİNG ALACAKLARI							
VIII. VADEYE KADAR ELDE TUTULACAK YATIRIMLAR (Net)	(I-f)						
8.1 Devlet Borçlanma Senetleri		-	-	-	-	-	-
8.2 Diğer Menkul Değerler		-	-	-	-	-	-
IX. İŞTİRAKLER (Net)	(I-g)						
9.1 Özkaynak Yöntemine Göre Muhasebeleştirilenler		-	-	-	-	-	-
9.2 Konsolide Edilmeyenler		-	-	-	-	-	-
9.2.1 Mali İştirakler		-	-	-	-	-	-
9.2.2 Mali Olmayan İştirakler		-	-	-	-	-	-
X. BAĞLI ORTAKLIKLAR (Net)	(I-h)	225.210	543.939	769.149	220.673	681.376	902.049
10.1 Mali Ortaklıklar		225.210	543.939	769.149	220.673	681.376	902.049
10.2 Mali Olmayan Ortaklıklar		-	-	-	-	-	-
XI. BİRLİKTE KONTROL EDİLEN ORTAKLIKLAR (İŞ ORTAKLIKLARI) (Net)							
11.1 Özkaynak Yöntemine Göre Muhasebeleştirilenler		-	-	-	-	-	-
11.2 Konsolide Edilmeyenler		-	-	-	-	-	-
11.2.1 Mali Ortaklıklar		-	-	-	-	-	-
11.2.2 Mali Olmayan Ortaklıklar		-	-	-	-	-	-
XII. KİRALAMA İŞLEMLERİNDEN ALACAKLAR (Net)							
12.1 Finansal Kiralama Alacakları		-	-	-	-	-	-
12.2 Faaliyet Kiralaması Alacakları		-	-	-	-	-	-
12.3 Diğer		-	-	-	-	-	-
12.4 Kazanılmamış Gelirler (-)		-	-	-	-	-	-
XIII. RİSKTEN KORUNMA AMAÇLI TÜREV FİNANSAL VARLIKLAR							
13.1 Gerçeğe Uygun Değer Riskinden Korunma Amaçlılar		-	-	-	-	-	-
13.2 Nakit Akış Riskinden Korunma Amaçlılar		-	-	-	-	-	-
13.3 Yurtdışındaki Net Yatırım Riskinden Korunma Amaçlılar		-	-	-	-	-	-
XIV. MADDİ DURAN VARLIKLAR (Net)	(I-i)	696.873	2.603	699.476	691.210	3.025	694.235
XV. MADDİ OLMAYAN DURAN VARLIKLAR (Net)	(I-j)	47.005		47.005	34.331		34.331
15.1 Şerefiye		-	-	-	-	-	-
15.2 Diğer		47.005	-	47.005	34.331	-	34.331
XVI. YATIRIM AMAÇLI GAYRİMENKULLER (Net)							
XVII. VERGİ VARLIĞI		13.244	1.519	14.763			
17.1 Cari Vergi Varlığı		-	-	-	-	-	-
17.2 Ertelemiş Vergi Varlığı	(I-l)	13.244	1.519	14.763	-	-	-
XVIII. SATIŞ AMAÇLI ELDE TUTULAN VE DURDURULAN FAALİYETLERE İLİŞKİN DURAN VARLIKLAR (Net)	(I-m)	3.650		3.650	3.279		3.279
18.1 Satış Amaçlı		3.650	-	3.650	3.279	-	3.279
18.2 Durdurulan Faaliyetlere İlişkin		-	-	-	-	-	-
XIX. DİĞER AKTİFLER	(I-n)	470.131	14.545	484.676	90.212	100.435	190.647
AKTİF TOPLAMI		44.518.137	23.686.613	68.204.750	33.333.753	23.914.509	57.248.262

İlişikteki açıklama ve dipnotlar bu finansal tabloların tamamlayıcı bir parçasıdır.

AKBANK T.A.Ş.

I. 31 ARALIK 2007 VE 31 ARALIK 2006 TARİHLERİ İTİBARIYLA BİLANÇOLAR

(Tutarlar Bin YTL olarak ifade edilmiştir.)

PASİF KALEMLER	Dipnot (Beşinci Bölüm)	CARİ DÖNEM (31/12/2007)			ÖNCEKİ DÖNEM (31/12/2006)		
		TP	YP	Toplam	TP	YP	Toplam
I. MEVDUAT	(II-a)	25.369.361	15.674.920	41.044.281	19.187.921	15.013.585	34.201.506
1.1 Bankanın Dahil Olduğu Risk Grubunun Mevduatı		596.995	658.339	1.255.334	538.464	345.767	884.231
1.2 Diğer		24.772.366	15.016.581	39.788.947	18.649.457	14.667.818	33.317.275
II. ALIM SATIM AMAÇLI TÜREV FİNANSAL BORÇLAR	(II-b)	56.840	30.184	87.024	16.756	29.436	46.192
III. ALINAN KREDİLER	(II-c)	153.412	8.701.089	8.854.501	122.463	9.087.006	9.209.469
IV. PARA PİYASALARINA BORÇLAR		4.414.565	-	4.414.565	4.920.666	-	4.920.666
4.1 Bankalararası Para Piyasalarından Alınan Borçlar		-	-	-	-	-	-
4.2 İMKB Takasbank Piyasasından Alınan Borçlar		-	-	-	-	-	-
4.3 Repo İşlemlerinden Sağlanan Fonlar		4.414.565	-	4.414.565	4.920.666	-	4.920.666
V. İHRAÇ EDİLEN MENKUL KIYMETLER (Net)		-	-	-	-	-	-
5.1 Bonolar		-	-	-	-	-	-
5.2 Varlığa Dayalı Menkul Kıymetler		-	-	-	-	-	-
5.3 Tahviller		-	-	-	-	-	-
VI. FONLAR		-	-	-	-	-	-
6.1 Müstakriz Fonları		-	-	-	-	-	-
6.2 Diğer		-	-	-	-	-	-
VII. MUHTELİF BORÇLAR		916.096	10.358	926.454	762.359	17.208	779.567
VIII. DİĞER YABANCI KAYNAKLAR	(II-d)	1.369.220	87.255	1.456.475	293.920	162.654	456.574
IX. FAKTÖRİNG BORÇLARI		-	-	-	-	-	-
X. KİRALAMA İŞLEMLERİNDEN BORÇLAR (Net)	(II-e)	32.660	10.964	43.624	15.506	18.414	33.920
10.1 Finansal Kiralama Borçları		36.556	12.287	48.843	19.758	21.386	41.144
10.2 Faaliyet Kiralaması Borçları		-	-	-	-	-	-
10.3 Diğer		-	-	-	-	-	-
10.4 Ertelenmiş Finansal Kiralama Giderleri (-)		3.896	1.323	5.219	4.252	2.972	7.224
XI. RİSKTEN KORUNMA AMAÇLI TÜREV FİNANSAL BORÇLAR		-	-	-	-	-	-
11.1 Gerçeğe Uygun Değer Riskinden Korunma Amaçlılar		-	-	-	-	-	-
11.2 Nakit Akış Riskinden Korunma Amaçlılar		-	-	-	-	-	-
11.3 Yurtdışındaki Net Yatırım Riskinden Korunma Amaçlılar		-	-	-	-	-	-
XII. KARŞILIKLAR	(II-f)	406.660	89.406	496.066	355.308	6.523	361.831
12.1 Genel Karşılıklar		187.328	88.366	275.694	181.233	-	181.233
12.2 Yeniden Yapılanma Karşılığı		-	-	-	-	-	-
12.3 Çalışan Hakları Karşılığı		62.492	-	62.492	54.343	-	54.343
12.4 Sigorta Teknik Karşılıkları (Net)		-	-	-	-	-	-
12.5 Diğer Karşılıklar		156.840	1.040	157.880	119.732	6.523	126.255
XIII. VERGİ BORCU	(II-g)	280.903	24	280.927	197.445	23	197.468
13.1 Cari Vergi Borcu		280.903	24	280.927	196.615	23	196.638
13.2 Ertelenmiş Vergi Borcu		-	-	-	830	-	830
XIV. SATIŞ AMAÇLI ELDE TUTULAN VE DURDURULAN FAALİYETLERE İLİŞKİN DURAN VARLIK BORÇLARI (Net)		-	-	-	-	-	-
14.1 Satış Amaçlı		-	-	-	-	-	-
14.2 Durdurulan Faaliyetlere İlişkin		-	-	-	-	-	-
XV. SERMAYE BENZERİ KREDİLER		-	-	-	-	-	-
XVI. ÖZKAYNAKLAR	(II-h)	10.612.236	(11.403)	10.600.833	7.024.723	16.346	7.041.069
16.1 Ödenmiş Sermaye		3.000.000	-	3.000.000	2.200.000	-	2.200.000
16.2 Sermaye Yedekleri		3.813.171	(11.403)	3.801.768	2.055.460	16.346	2.071.806
16.2.1 Hisse Senedi İhraç Primleri		1.700.000	-	1.700.000	-	-	-
16.2.2 Hisse Senedi İptal Kârları		-	-	-	-	-	-
16.2.3 Menkul Değerler Değerleme Farkları		-	-	-	-	-	-
16.2.4 Maddi Duran Varlıklar Yeniden Değerleme Farkları	(II-i)	207.279	(11.403)	195.876	(146.435)	16.346	(130.089)
16.2.5 Maddi Olmayan Duran Varlıklar Yeniden Değerleme Farkları		-	-	-	-	-	-
16.2.6 Yatırım Amaçlı Gayrimenkuller Yeniden Değerleme Farkları		-	-	-	-	-	-
16.2.7 İştirakler, Bağlı Ort. ve Birtakte Kontrol Edilen Ort. (İş Ort.) Bedelsiz Hisse Senetleri		-	-	-	-	-	-
16.2.8 Riskten Korunma Fonları (Etkin kısım)		-	-	-	-	-	-
16.2.9 Satış Amaçlı Elde Tutulan ve Durdurulan Faaliyetlere İlişkin Duran Varlıkların Birikmiş Değerleme Farkları		-	-	-	-	-	-
16.2.10 Diğer Sermaye Yedekleri		1.905.892	-	1.905.892	2.201.895	-	2.201.895
16.3 Kâr Yedekleri		1.804.771	-	1.804.771	1.169.071	-	1.169.071
16.3.1 Yasal Yedekler		518.456	-	518.456	377.280	-	377.280
16.3.2 Statü Yedekleri		-	-	-	-	-	-
16.3.3 Olağanüstü Yedekler		1.286.315	-	1.286.315	791.791	-	791.791
16.3.4 Diğer Kâr Yedekleri		-	-	-	-	-	-
16.4 Kâr veya Zarar		1.994.294	-	1.994.294	1.600.192	-	1.600.192
16.4.1 Geçmiş Yıllar Kâr ve Zararları		-	-	-	-	-	-
16.4.2 Dönem Net Kâr ve Zararı		1.994.294	-	1.994.294	1.600.192	-	1.600.192
PASİF TOPLAMI		43.611.953	24.592.797	68.204.750	32.897.067	24.351.195	57.248.262

İlişikteki açıklama ve dipnotlar bu finansal tabloların tamamlayıcı bir parçasıdır.

AKBANK T.A.Ş.

II. 31 ARALIK 2007 VE 31 ARALIK 2006 TARİHLERİNDE SONA EREN DÖNEMLERE İLİŞKİN GELİR TABLOLARI

(Tutarlar Bin YTL olarak ifade edilmiştir.)

GELİR VE GİDER KALEMLERİ	Dipnot (Beşinci Bölüm)	CARİ DÖNEM (01/01-31/12/2007)	ÖNCEKİ DÖNEM (01/01-31/12/2006)
I. FAİZ GELİRLERİ	(III-a)	8.481.572	6.661.962
1.1 Kredilerden Alınan Faizler	(III-a-1)	5.205.880	4.005.130
1.2 Zorunlu Karşılıklardan Alınan Faizler		29.509	18.648
1.3 Bankalardan Alınan Faizler	(III-a-2)	252.178	202.646
1.4 Para Piyasası İşlemlerinden Alınan Faizler		6	1.571
1.5 Menkul Değerlerden Alınan Faizler	(III-a-3)	2.988.265	2.431.024
1.5.1 Alım Satım Amaçlı Finansal Varlıklardan		390.990	552.020
1.5.2 Gerçeğe Uygun Değer Farkı Kâr/Zarara Yansıtılan Olarak Sınıflandırılan FV		-	-
1.5.3 Satılmaya Hazır Finansal Varlıklardan		2.597.275	1.859.136
1.5.4 Vadeye Kadar Elde Tutulacak Yatırımlardan		-	19.868
1.6 Finansal Kiralama Gelirleri		-	-
1.7 Diğer Faiz Gelirleri		5.734	2.943
II. FAİZ GİDERLERİ	(III-b)	5.239.865	4.082.581
2.1 Mevduata Verilen Faizler	(III-b-3)	3.938.945	3.177.288
2.2 Kullanılan Kredilere Verilen Faizler	(III-b-1)	520.380	472.220
2.3 Para Piyasası İşlemlerine Verilen Faizler		767.057	428.358
2.4 İhraç Edilen Menkul Kıymetlere Verilen Faizler		-	-
2.5 Diğer Faiz Giderleri		13.483	4.715
III. NET FAİZ GELİRİ/GİDERİ (I-II)		3.241.707	2.579.381
IV. NET ÜCRET VE KOMİSYON GELİRLERİ/GİDERLERİ		946.358	767.567
4.1 Alınan Ücret ve Komisyonlar		1.166.476	960.931
4.1.1 Gayri Nakdi Kredilerden		46.058	42.036
4.1.2 Diğer		1.120.418	918.895
4.2 Verilen Ücret ve Komisyonlar		220.118	193.364
4.2.1 Gayri Nakdi Kredilere		59	149
4.2.2 Diğer		220.059	193.215
V. TEMETTÜ GELİRLERİ	(III-c)	32.141	76.145
VI. TİCARİ KÂR/ZARAR (Net)	(III-d)	149.299	56.641
6.1 Sermaye Piyasası İşlemleri Kârı/Zararı		(17.950)	147.021
6.2 Kambiyo İşlemleri Kârı/Zararı		167.249	(90.380)
VII. DİĞER FAALİYET GELİRLERİ	(III-e)	507.496	464.988
VIII. FAALİYET GELİRLERİ/GİDERLERİ TOPLAMI (III+IV+V+VI+VII)		4.877.001	3.944.722
IX. KREDİ VE DİĞER ALACAKLAR DEĞER DÜŞÜŞ KARŞILIĞI (-)	(III-f)	719.592	430.881
X. DİĞER FAALİYET GİDERLERİ (-)	(III-g)	1.696.287	1.577.279
XI. NET FAALİYET KÂRİ/ZARARI (VIII-IX-X)		2.461.122	1.936.562
XII. BİRLEŞME İŞLEMİ SONRASINDA GELİR OLARAK KAYDEDİLEN FAZLALIK TUTARI		-	-
XIII. ÖZKAYNAK YÖNTEMİ UYGULANAN ORTAKLIKLARDAN KÂR/ZARAR		-	-
XIV. NET PARASAL POZİSYON KÂRİ/ZARARI		-	-
XV. SÜRDÜRÜLEN FAALİYETLER VERGİ ÖNCESİ K/Z (XI+...+XIV)		2.461.122	1.936.562
XVI. SÜRDÜRÜLEN FAALİYETLER VERGİ KARŞILIĞI (±)	(III-h)	466.828	336.370
16.1 Cari Vergi Karşılığı		482.417	351.948
16.2 Ertelenmiş Vergi Karşılığı		(15.589)	(15.578)
XVII. SÜRDÜRÜLEN FAALİYETLER DÖNEM NET K/Z (XV±XVI)		1.994.294	1.600.192
XVIII. DURDURULAN FAALİYETLERDEN GELİRLER		-	-
18.1 Satış Amaçlı Elde Tutulan Duran Varlık Gelirleri		-	-
18.2 İştirak, Bağlı Ortaklık ve Birlikte Kontrol Edilen Ortaklıklar (İş Ort.) Satış Kârları		-	-
18.3 Diğer Durdurulan Faaliyet Gelirleri		-	-
XIX. DURDURULAN FAALİYETLERDEN GİDERLER (-)		-	-
19.1 Satış Amaçlı Elde Tutulan Duran Varlık Giderleri		-	-
19.2 İştirak, Bağlı Ortaklık ve Birlikte Kontrol Edilen Ortaklıklar (İş Ort.) Satış Zararları		-	-
19.3 Diğer Durdurulan Faaliyet Giderleri		-	-
XX. DURDURULAN FAALİYETLER VERGİ ÖNCESİ K/Z (XVIII-XIX)		-	-
XXI. DURDURULAN FAALİYETLER VERGİ KARŞILIĞI (±)		-	-
21.1 Cari Vergi Karşılığı		-	-
21.2 Ertelenmiş Vergi Karşılığı		-	-
XXII. DURDURULAN FAALİYETLER DÖNEM NET K/Z (XX±XXI)		-	-
XXIII. NET DÖNEM KÂRİ/ZARARI (XVII+XXII)		1.994.294	1.600.192
Hisse Başına Kâr/Zarar (Tam YTL tutarı ile gösterilmiştir)		0,00665	0,00582

İlişikteki açıklama ve dipnotlar bu finansal tabloların tamamlayıcı bir parçasıdır.

AKBANK T.A.Ş.

III. 31 ARALIK 2007 VE 31 ARALIK 2006 TARİHLERİ İTİBARIYLA BİLANÇO DIŞI YÜKÜMLÜLÜKLER TABLOLARI

(Tutarlar Bin YTL olarak ifade edilmiştir.)

	Dipnot (Beşinci Bölüm)	TP	CARİ DÖNEM (31/12/2007)		ÖNCEKİ DÖNEM (31/12/2006)		
			YP	Toplam	TP	Toplam	
A. BİLANÇO DIŞI YÜKÜMLÜLÜKLER (I+II+III)		17.886.616	12.406.245	30.292.861	11.641.998	8.354.760	19.996.758
I. GARANTİ ve KEFALETLER	(IV-a-2,3)	2.679.087	2.505.620	5.184.707	2.115.411	1.803.732	3.919.143
1.1. Teminat Mektupları		2.523.594	1.260.510	3.784.104	2.072.302	921.047	2.993.349
1.1.1. Devlet İhale Kanunu Kapsamına Girenter		230.606	314.884	545.490	265.749	112.395	378.144
1.1.2. Dış Ticaret İşlemleri Dolayısıyla Verilenler		-	235.269	235.269	-	327.265	327.265
1.1.3. Diğer Teminat Mektupları		2.292.988	710.357	3.003.345	1.806.553	481.387	2.287.940
1.2. Banka Kredileri		15	46.842	46.857	15	60.799	60.814
1.2.1. İthalat Kabul Kredileri		15	46.842	46.857	15	60.799	60.814
1.2.2. Diğer Banka Kabulleri		-	-	-	-	-	-
1.3. Akreditifler		16	1.176.368	1.176.384	162	773.003	773.165
1.3.1. Belgeli Akreditifler		16	1.096.638	1.096.654	162	706.490	706.652
1.3.2. Diğer Akreditifler		-	79.730	79.730	-	66.513	66.513
1.4. Garanti Verilen Prefinansmanlar		-	-	-	-	-	-
1.5. Cirolar		-	-	-	-	-	-
1.5.1. T.C. Merkez Bankasına Cirolar		-	-	-	-	-	-
1.5.2. Diğer Cirolar		-	-	-	-	-	-
1.6. Menkul Kıy. İh. Satın Alma Garantilerimizden		-	-	-	-	-	-
1.7. Faktoring Garantilerimizden		-	-	-	-	-	-
1.8. Diğer Garantilerimizden		22.825	9.796	32.621	25.882	38.475	64.357
1.9. Diğer Kefaletlerimizden		132.637	12.104	144.741	17.050	10.408	27.458
II. TAAHHÜTLER	(IV-a-1)	10.613.869	4.702.576	15.316.445	6.918.087	978.426	7.896.513
2.1. Cayılamaz Taahhütler		10.613.869	4.702.576	15.316.445	6.918.087	978.426	7.896.513
2.1.1. Vadeli Aktif Değerler Alım Satım Taahhütleri		60.112	400.913	461.025	34.255	279.474	313.729
2.1.2. Vadeli Mevduat Alım Satım Taahhütleri		-	-	-	-	-	-
2.1.3. İstir. ve Bağ. Ort. Ser. İst. Taahhütleri		-	-	-	-	-	-
2.1.4. Kul. Gar. Kredi Tahsis Taahhütleri		2.780.673	2.890.709	5.671.382	-	-	-
2.1.5. Men. Kıy. İhr. Araçılık Taahhütleri		-	-	-	-	-	-
2.1.6. Zorunlu Karşılık Ödeme Taahhüdü		-	-	-	-	-	-
2.1.7. Çekler İçin Ödeme Taahhütleri		1.737.614	-	1.737.614	1.599.262	-	1.599.262
2.1.8. İhracat Taahhütlerinden Kaynaklanan Vergi ve Fon Yükümlülükleri		-	-	-	-	-	-
2.1.9. Kredi Kartı Harcama Limit Taahhütleri		6.001.065	-	6.001.065	5.233.690	271.785	5.505.475
2.1.10. Kredi Kartları ve Bankacılık Hizmetlerine İlişkin Promosyon Uyg. Taah.		34.405	-	34.405	50.880	-	50.880
2.1.11. Açığa Menkul Kıymet Satış Taahhütlerinden Alacaklar		-	-	-	-	-	-
2.1.12. Açığa Menkul Kıymet Satış Taahhütlerinden Borçlar		-	-	-	-	-	-
2.1.13. Diğer Cayılamaz Taahhütler		-	1.410.954	1.410.954	-	427.167	427.167
2.2. Cayılabilir Taahhütler		-	-	-	-	-	-
2.2.1. Cayılabilir Kredi Tahsis Taahhütleri		-	-	-	-	-	-
2.2.2. Diğer Cayılabilir Taahhütler		-	-	-	-	-	-
III. TÜREV FİNANSAL ARAÇLAR	(IV-b)	4.593.660	5.198.049	9.791.709	2.608.500	5.572.602	8.181.102
3.1. Riskten Korunma Amaçlı Türev Finansal Araçlar		-	-	-	-	-	-
3.1.1. Gerçeğe Uygun Değer Riskinden Korunma Amaçlı İşlemler		-	-	-	-	-	-
3.1.2. Nakit Akış Riskinden Korunma Amaçlı İşlemler		-	-	-	-	-	-
3.1.3. Yurtdışındaki Net Yatırım Riskinden Korunma Amaçlı İşlemler		-	-	-	-	-	-
3.2. Alım Satım Amaçlı İşlemler		4.593.660	5.198.049	9.791.709	2.608.500	5.572.602	8.181.102
3.2.1. Vadeli Döviz Alım-Satım İşlemleri		158.599	352.650	511.249	302.672	469.437	772.109
3.2.1.1. Vadeli Döviz Alım İşlemleri		75.766	188.157	263.923	131.215	231.703	362.918
3.2.1.2. Vadeli Döviz Satım İşlemleri		82.833	164.493	247.326	171.457	237.734	409.191
3.2.2. Para ve Faiz Swap İşlemleri		3.999.646	4.364.627	8.364.273	2.101.000	4.877.754	6.978.754
3.2.2.1. Swap Para Alım İşlemleri		27.329	579.816	607.145	-	1.769.135	1.769.135
3.2.2.2. Swap Para Satım İşlemleri		42.317	572.623	614.940	1.000	1.762.647	1.763.647
3.2.2.3. Swap Faiz Alım İşlemleri		1.965.000	1.606.094	3.571.094	1.050.000	672.986	1.722.986
3.2.2.4. Swap Faiz Satım İşlemleri		1.965.000	1.606.094	3.571.094	1.050.000	672.986	1.722.986
3.2.3. Para, Faiz ve Menkul Değer Opsiyonları		388.433	448.861	837.294	135.952	189.349	325.301
3.2.3.1. Para Alım Opsiyonları		190.849	227.402	418.251	68.774	93.948	162.722
3.2.3.2. Para Satım Opsiyonları		197.584	221.459	419.043	67.178	95.401	162.579
3.2.3.3. Faiz Alım Opsiyonları		-	-	-	-	-	-
3.2.3.4. Faiz Satım Opsiyonları		-	-	-	-	-	-
3.2.3.5. Menkul Değerler Alım Opsiyonları		-	-	-	-	-	-
3.2.3.6. Menkul Değerler Satım Opsiyonları		-	-	-	-	-	-
3.2.4. Futures Para İşlemleri		27.578	26.103	53.681	37.951	36.062	74.013
3.2.4.1. Futures Para Alım İşlemleri		27.574	3	27.577	37.951	-	37.951
3.2.4.2. Futures Para Satım İşlemleri		4	26.100	26.104	-	36.062	36.062
3.2.5. Futures Faiz Alım-Satım İşlemleri		-	-	-	-	-	-
3.2.5.1. Futures Faiz Alım İşlemleri		-	-	-	-	-	-
3.2.5.2. Futures Faiz Satım İşlemleri		-	-	-	-	-	-
3.2.6. Diğer		19.404	5.808	25.212	30.925	-	30.925
B. EMANET VE REHİNLİ KIYMETLER (IV+V+VI)		46.586.868	7.879.953	54.466.821	33.641.737	7.573.334	41.215.071
IV. EMANET KIYMETLER		12.355.717	1.632.464	13.988.181	13.056.096	2.118.872	15.174.968
4.1. Müsteri Fon ve Portföy Mevcutları		-	-	-	-	-	-
4.2. Emanete Alınan Menkul Değerler		9.166.158	598.606	9.764.764	9.082.679	833.027	9.915.706
4.3. Tahsile Alınan Çekler		1.944.996	21.412	1.966.408	1.649.016	28.667	1.677.683
4.4. Tahsile Alınan Ticari Senetler		1.011.845	423.149	1.434.994	858.797	472.319	1.331.116
4.5. Tahsile Alınan Diğer Kıymetler		-	197	197	-	241	241
4.6. İhracına Aracı Olunan Kıymetler		-	-	-	-	-	-
4.7. Diğer Emanet Kıymetler		232.718	588.357	821.075	1.465.604	783.329	2.248.933
4.8. Emanet Kıymet Alanlar		-	743	743	-	1.289	1.289
V. REHİNLİ KIYMETLER		32.011.296	6.193.536	38.204.832	18.275.787	5.373.930	23.649.717
5.1. Menkul Kıymetler		1.904.661	155.821	2.060.482	1.283.227	1.265.985	2.549.212
5.2. Teminat Senetleri		987.443	103.327	1.090.770	915.954	144.071	1.060.025
5.3. Emtia		79	45.718	45.797	394	75.689	76.083
5.4. Varant		-	-	-	-	-	-
5.5. Gayrimenkul		16.526.555	4.340.986	20.867.541	8.482.761	2.642.335	11.125.096
5.6. Diğer Rehinli Kıymetler		12.592.558	1.547.684	14.140.242	7.593.451	1.245.850	8.839.301
5.7. Rehinli Kıymet Alanlar		-	-	-	-	-	-
VI. KABUL EDİLEN AVALLER VE KEFALETLER		2.219.855	53.953	2.273.808	2.309.854	80.532	2.390.386
BİLANÇO DIŞI HESAPLAR TOPLAMI (A+B)		64.473.484	20.286.198	84.759.682	45.283.735	15.928.094	61.211.829

İlişikteki açıklama ve dipnotlar bu finansal tabloların tamamlayıcı bir parçasıdır.

AKBANK T.A.Ş.

IV. 31 ARALIK 2007 VE 31 ARALIK 2006 TARİHLERİ İTİBARIYLA ÖZKAYNAKLARDA MUHASEBELEŞTİRİLEN GELİR GİDER KALEMLERİNE İLİŞKİN TABLO

(Tutarlar Bin YTL olarak ifade edilmiştir.)

ÖZKAYNAKLARDA MUHASEBELEŞTİRİLEN GELİR GİDER KALEMLERİ	Dipnot	CARİ DÖNEM (31/12/2007)	ÖNCEKİ DÖNEM (31/12/2006)
I. MENKUL DEĞERLER DEĞERLEME FARKLARINA SATILMAYA HAZIR FİNANSAL VARLIKLARDAN EKLENEN		411.863	(403.348)
II. MADDİ DURAN VARLIKLAR YENİDEN DEĞERLEME FARKLARI		-	-
III. MADDİ OLMAYAN DURAN VARLIKLAR YENİDEN DEĞERLEME FARKLARI		-	-
IV. YABANCI PARA İŞLEMLER İÇİN KUR ÇEVİRİM FARKLARI		-	-
V. NAKİT AKIŞ RİSKİNDEN KORUNMA AMAÇLI TÜREV FİNANSAL VARLIKLARA İLİŞKİN KÂR/ZARAR (Gerçeğe Uygun Değer Değişikliklerinin Etkin Kısım)		-	-
VI. YURTDIŞINDAKİ NET YATIRIM RİSKİNDEN KORUNMA AMAÇLI TÜREV FİNANSAL VARLIKLARA İLİŞKİN KÂR/ZARAR (Gerçeğe Uygun Değer Değişikliklerinin Etkin Kısım)		-	-
VII. MUHASEBE POLİTİKASINDA YAPILAN DEĞİŞİKLİKLER İLE HATALARIN DÜZELTİLMESİNİN ETKİSİ		-	-
VIII. TMS UYARINCA ÖZKAYNAKLARDA MUHASEBELEŞTİRİLEN DİĞER GELİR GİDER UNSURLARI		-	-
IX. DEĞERLEME FARKLARINA AİT VERGİ		(68.644)	67.225
X. DOĞRUDAN ÖZKAYNAK ALTINDA MUHASEBELEŞTİRİLEN NET GELİR/GİDER (I+II+...+IX)		343.219	(336.123)
XI. DÖNEM KÂRİ/ZARARI		17.254	65.803
1.1 Menkul Değerlerin Gerçeğe Uygun Değerindeki Net Değişme (Kâr-Zarara Transfer)		17.254	65.803
1.2 Nakit Akış Riskinden Korunma Amaçlı Türev Finansal Varlıklardan Yeniden Sınıflandırılan ve Gelir Tablosunda Gösterilen Kısım		-	-
1.3 Yurtdışındaki Net Yatırım Riskinden Korunma Amaçlı Yeniden Sınıflandırılan ve Gelir Tablosunda Gösterilen Kısım		-	-
1.4 Diğer		-	-
XII. DÖNEME İLİŞKİN MUHASEBELEŞTİRİLEN TOPLAM KÂR/ZARAR (X±XI)		325.965	(401.926)

İlişikteki açıklama ve dipnotlar bu finansal tabloların tamamlayıcı bir parçasıdır.

AKBANK T.A.Ş.

V. 31 ARALIK 2007 VE 31 ARALIK 2006 TARİHLERİNDE SONA EREN DÖNEMLERE İLİŞKİN ÖZKAYNAK DEĞİŞİM TABLOLARI

(Tutarlar Bin YTL olarak ifade edilmiştir.)

ÖZKAYNAK DEĞİŞİMİ	Ödemiş Sermaye							Dönem Net Karı/Zararı	Geçmiş Dönem Karı/Zararı	Menkul Değer. Değerleme Farkı	Maddi ve Maddi Olmayan Duran Varlık YDE	Ortaklıklardan Bedelsiz Hisse Senetleri	Riskten Durdurulan F. İlişkin Dur. Fonları V. Bir. Değ. F.	Toplam Öz kaynak
	Dipnot (Besinci Bölüm)	Dipnot Ödemiş Sermaye	Hisse Seneidi Düzeltme Farkı (I)	Hisse Seneidi İhrac Primleri	Hisse Seneidi İpaj Kârı/Arı	Yasal Yedek Akçeler	Statü Yedekleri							
ÖZKAYNAK DEĞİŞİMİ (31/12/2006)														
I. Dönem Başı Bakiyesi	1.800.005	2.401.893	-	-	255.315	-	187.412	-	271.837	-	-	-	-	6.383.254
II. TMS 8 Uyarınca Yapılan Düzeltmeler	-	-	-	-	-	-	-	-	-	-	-	-	-	-
2.1 Hatalardan Düzeltmesinin Etkisi	-	-	-	-	-	-	-	-	-	-	-	-	-	-
2.2 Muhasabe Politikasında Yapılan Değişikliklerin Etkisi	-	-	-	-	-	-	-	-	-	-	-	-	-	-
III. Yeni Bakıye (I+II)	1.800.005	2.401.893	-	-	255.315	-	187.412	-	271.837	-	-	-	-	6.383.254
IV. Dönem İçindeki Değişimler	-	-	-	-	-	-	-	-	-	-	-	-	-	-
V. Birleşmeden Kaynaklanan Artış/Azalış	-	-	-	-	-	-	-	-	-	-	-	-	-	-
VI. Menkul Değerler Değerleme Farkları	-	-	-	-	-	-	-	-	-	-	-	-	-	-
VII. Riskten Korunma Fonları (Elkin Kısmı)	-	-	-	-	-	-	-	-	-	-	-	-	-	-
6.1 Nakit Akis Riskinden Korunma Amacı	-	-	-	-	-	-	-	-	-	-	-	-	-	-
6.2 Yurtdışındaki Net Yatırım Riskinden Korunma Amacı	-	-	-	-	-	-	-	-	-	-	-	-	-	-
VIII. Maddi Duran Varlıklar Yeniden Değerleme Farkları	-	-	-	-	-	-	-	-	-	-	-	-	-	-
IX. İştirakler, Bağlı Ort. ve Birlikte Kontrol Edilen Ort.(İs Ort.) Bedelsiz HS	-	-	-	-	-	-	-	-	-	-	-	-	-	-
X. Kur Farkları	-	-	-	-	-	-	-	-	-	-	-	-	-	-
XI. Varlıklardan Elden Çıkarılmasından Kaynaklanan Değişiklik	-	-	-	-	-	-	-	-	-	-	-	-	-	-
XII. Varlıklardan Yeniden Sınıflandırılmasından Kaynaklanan Değişiklik	-	-	-	-	-	-	-	-	-	-	-	-	-	-
XIII. İştirak Özkaynağına İlişkin Değişikliklerin Banka Özkaynağına Etkisi	399.995	(199.998)	-	-	-	-	82.481	-	-	-	-	-	-	-
14.1 Nakden	-	-	-	-	-	-	-	-	-	-	-	-	-	-
14.2 İç Kaynaklardan	399.995	(199.998)	-	-	-	-	82.481	-	-	-	-	-	-	-
XV. Hisse Senedi İhracı	-	-	-	-	-	-	-	-	-	-	-	-	-	-
XVI. Hisse Senedi İpaj Kârı/Arı	-	-	-	-	-	-	-	-	-	-	-	-	-	-
XVII. Ödemiş Sermaye Enflasyon Düzeltme Farkı	-	-	-	-	-	-	-	-	-	-	-	-	-	-
XVIII. Diğer	-	-	-	-	-	-	-	-	-	-	-	-	-	-
XIX. Dönem Net Kârı veya Zararı	-	-	-	-	121.965	-	804.376	-	-	-	-	-	-	1.600.192
XX. Kar Düzeltimi	-	-	-	-	-	-	-	-	-	-	-	-	-	(1.466.792)
XXI. Dağıtılan Temettü	-	-	-	-	-	-	-	-	-	-	-	-	-	(840.451)
XXII. Yedeklere Aktarılan Tutarlar	-	-	-	-	121.965	-	804.376	-	-	-	-	-	-	(926.341)
20.3 Diğer	-	-	-	-	-	-	-	-	-	-	-	-	-	-
Dönem Sonu Bakiyesi (III+IV+V+...+XVII+XIX+XX)	2.200.000	2.201.895	-	-	377.280	-	791.791	-	(130.089)	-	-	-	-	7.041.069
CARI DÖNEM (31/12/2007)														
I. Önceki Dönem Sonu Bakiyesi	2.200.000	2.201.895	-	-	377.280	-	791.791	-	(130.089)	-	-	-	-	7.041.069
II. Dönem İçindeki Değişimler	-	-	-	-	-	-	-	-	-	-	-	-	-	-
III. Birleşmeden Kaynaklanan Artış/Azalış	-	-	-	-	-	-	-	-	-	-	-	-	-	-
IV. Menkul Değerler Değerleme Farkları	-	-	-	-	-	-	-	-	-	-	-	-	-	-
V. Riskten Korunma Fonları (Elkin Kısmı)	-	-	-	-	-	-	-	-	-	-	-	-	-	-
4.1 Nakit Akis Riskinden Korunma Amacı	-	-	-	-	-	-	-	-	-	-	-	-	-	-
4.2 Yurtdışındaki Net Yatırım Riskinden Korunma Amacı	-	-	-	-	-	-	-	-	-	-	-	-	-	-
VI. Maddi Duran Varlıklar Yeniden Değerleme Farkları	-	-	-	-	-	-	-	-	-	-	-	-	-	-
VII. İştirakler, Bağlı Ort. ve Birlikte Kontrol Edilen Ort.(İs Ort.) Bedelsiz HS	-	-	-	-	-	-	-	-	-	-	-	-	-	-
VIII. Kur Farkları	-	-	-	-	-	-	-	-	-	-	-	-	-	-
IX. Varlıklardan Elden Çıkarılmasından Kaynaklanan Değişiklik	-	-	-	-	-	-	-	-	-	-	-	-	-	-
X. Varlıklardan Yeniden Sınıflandırılmasından Kaynaklanan Değişiklik	-	-	-	-	-	-	-	-	-	-	-	-	-	-
XI. İştirak Özkaynağına İlişkin Değişikliklerin Banka Özkaynağına Etkisi	-	-	-	-	-	-	-	-	-	-	-	-	-	-
12.1 Nakden	-	-	-	-	-	-	-	-	-	-	-	-	-	-
12.2 İç Kaynaklardan	-	-	-	-	-	-	-	-	-	-	-	-	-	-
XIII. Hisse Senedi İhrac Primleri	-	-	-	-	-	-	-	-	-	-	-	-	-	-
XIV. Hisse Senedi İpaj Kârı/Arı	-	-	-	-	-	-	-	-	-	-	-	-	-	-
XV. Ödemiş Sermaye Enflasyon Düzeltme Farkı	-	-	-	-	-	-	-	-	-	-	-	-	-	-
XVI. Diğer	-	-	-	-	-	-	-	-	-	-	-	-	-	-
XVII. Dönem Net Kârı veya Zararı	-	-	-	-	141.176	-	790.526	-	-	-	-	-	-	1.994.294
18.1 Dağıtılan Temettü	-	-	-	-	-	-	-	-	-	-	-	-	-	(1.600.192)
18.2 Yedeklere Aktarılan Tutarlar	-	-	-	-	-	-	-	-	-	-	-	-	-	(660.495)
18.3 Diğer	-	-	-	-	-	-	-	-	-	-	-	-	-	(660.495)
Dönem Sonu Bakiyesi (I+II+III+...+XVI+XVIII)	3.000.000	1.905.892	-	-	518.456	-	1.286.315	-	195.876	-	-	-	-	10.600.833

(*) "Ödemiş Sermaye Enflasyon Düzeltme Farkı" kolonunda gösterilen tutarlar finansal tablolarında "Diğer Sermaye Yedekleri" altında gösterilmektedir.

İlişkili açıklama ve dipnotlar bu finansal tabloların tamamlayıcı bir parçasıdır.

AKBANK T.A.Ş.

VI. 31 ARALIK 2007 VE 31 ARALIK 2006 TARİHLERİNDE SONA EREN DÖNEMLERE İLİŞKİN NAKİT AKIM TABLOLARI

(Tutarlar Bin YTL olarak ifade edilmiştir.)

	Dipnot (Beşinci Bölüm)	CARİ DÖNEM (31/12/2007)	ÖNCEKİ DÖNEM (31/12/2006)
A. BANKACILIK FAALİYETLERİNE İLİŞKİN NAKİT AKIMLARI			
1.1 Bankacılık Faaliyet Konusu Aktif ve Pasiflerdeki Değişim Öncesi Faaliyet Kârı		2.626.693	2.143.000
1.1.1 Alınan Faizler		8.194.630	6.665.320
1.1.2 Ödenen Faizler		(5.184.345)	(4.045.749)
1.1.3 Alınan Temettüer		32.141	76.145
1.1.4 Alınan Ücret ve Komisyonlar		1.166.476	1.036.045
1.1.5 Elde Edilen Diğer Kazançlar		(17.950)	147.021
1.1.6 Zarar Olarak Muhasebeleştirilen Donuk Alacaklardan Tahsilatlar		354.033	221.467
1.1.7 Personele ve Hizmet Tedarik Edenlere Yapılan Nakit Ödemeler		(615.950)	(549.848)
1.1.8 Ödenen Vergiler		(502.823)	(374.436)
1.1.9 Diğer		(799.519)	(1.032.965)
1.2 Bankacılık Faaliyetleri Konusu Aktif ve Pasiflerdeki Değişim		113.300	(826.658)
1.2.1 Alım Satım Amaçlı Finansal Varlıklarda Net (Artış)/Azalış		1.647.063	52.680
1.2.2 Gerçeğe Uygun Değer Farkı K/Z'a Yansıtılan Olarak Sınıflandırılan FV'larda Net (Artış) Azalış		-	27.091
1.2.3 Bankalar Hesabındaki Net (Artış)/Azalış		936.309	1.242.305
1.2.4 Kredilerdeki Net (Artış)/Azalış		(9.326.902)	(6.215.878)
1.2.5 Diğer Aktiflerde Net (Artış)/Azalış		(301.787)	(120.171)
1.2.6 Bankaların Mevduatlarında Net Artış/(Azalış)		207.372	(919.487)
1.2.7 Diğer Mevduatlarda Net Artış/(Azalış)		6.642.993	3.403.082
1.2.8 Alınan Kredilerdeki Net Artış/(Azalış)		(858.553)	1.395.076
1.2.9 Vadesi Gelmiş Borçlarda Net Artış/(Azalış)		-	-
1.2.10 Diğer Borçlarda Net Artış/(Azalış)		1.166.805	308.644
I. Bankacılık Faaliyetlerinden Kaynaklanan Net Nakit Akımı		2.739.993	1.316.342
B. YATIRIM FAALİYETLERİNE İLİŞKİN NAKİT AKIMLARI			
II. Yatırım Faaliyetlerinden Kaynaklanan Net Nakit Akımı		(5.671.041)	328.167
2.1 İktisap Edilen İştirakler, Bağlı Ortaklıklar ve Birlikte Kontrol Edilen Ortaklıklar (İş Ortaklıkları)		(5.257)	(369.372)
2.2 Elden Çıkarılan İştirakler, Bağlı Ortaklıklar ve Birlikte Kontrol Edilen Ortaklıklar (İş Ortaklıkları)		158.919	26.958
2.3 Satın Alınan Menkuller ve Gayrimenkuller		(137.473)	(165.558)
2.4 Elden Çıkarılan Menkul ve Gayrimenkuller		15.973	16.008
2.5 Elde Edilen Satılmaya Hazır Finansal Varlıklar		(5.703.203)	-
2.6 Elden Çıkarılan Satılmaya Hazır Finansal Varlıklar		-	497.749
2.7 Satın Alınan Yatırım Amaçlı Menkul Değerler		-	-
2.8 Satılan/İtfa Olan Yatırım Amaçlı Menkul Değerler		-	322.382
2.9 Diğer		-	-
C. FINANSMAN FAALİYETLERİNE İLİŞKİN NAKİT AKIMLARI			
III. Finansman Faaliyetlerinden Sağlanan/(Kullanılan) Net Nakit		1.249.209	(507.394)
3.1 Krediler ve İhraç Edilen Menkul Değerlerden Sağlanan Nakit		-	-
3.2 Krediler ve İhraç Edilen Menkul Değerlerden Kaynaklanan Nakit Çıkışı		-	-
3.3 İhraç Edilen Sermaye Araçları		-	-
3.4 Temettü Ödemeleri		(660.495)	(540.451)
3.5 Finansal Kiralamaya İlişkin Ödemeler		9.704	(1.613)
3.6 Diğer		1.900.000	34.670
IV. Döviz Kurundaki Değişimin Nakit ve Nakde Eşdeğer Varlıklar Üzerindeki Etkisi		-	-
V. Nakit ve Nakde Eşdeğer Varlıklardaki Net Artış (I+II+III+IV)		(1.681.839)	1.137.115
VI. Dönem Başındaki Nakit ve Nakde Eşdeğer Varlıklar	(VI-a)	3.964.903	2.827.788
VII. Dönem Sonundaki Nakit ve Nakde Eşdeğer Varlıklar	(VI-a)	2.283.064	3.964.903

İlişikteki açıklama ve dipnotlar bu finansal tabloların tamamlayıcı bir parçasıdır.

AKBANK T.A.Ş.

VII. KÂR DAĞITIM TABLOLARI

(Tutarlar Bin YTL olarak ifade edilmiştir.)

	CARİ DÖNEM (31/12/2007)	ÖNCEKİ DÖNEM (31/12/2006)
I. DÖNEM KÂRININ DAĞITIMI		
1.1 DÖNEM KÂRI	2.461.122	1.936.562
1.2 ÖDENECEK VERGİ VE YASAL YÜKÜMLÜLÜKLER (-)	466.828	336.370
1.2.1 Kurumlar Vergisi (Gelir Vergisi)	466.828	336.370
1.2.2 Gelir Vergisi Kesintisi	-	-
1.2.3 Diğer Vergi ve Yasal Yükümlülükler	-	-
A. NET DÖNEM KÂRI (1.1-1.2)	1.994.294	1.600.192
1.3 GEÇMİŞ DÖNEMLER ZARARI (-)	-	-
1.4 BİRİNCİ TERTİP YASAL YEDEK AKÇE (-)	-	80.010
1.5 BANKADA BIRAKILMASI VE TASARRUFU ZORUNLU YASAL FONLAR (-)	-	-
B. DAĞITILABİLİR NET DÖNEM KÂRI [(A-1.3+1.4+1.5)]	1.994.294	1.520.182
1.6 ORTAKLARA BİRİNCİ TEMETTÜ (-)	-	110.000
1.6.1 Hisse Senedi Sahiplerine	-	110.000
1.6.2 İmtiyazlı Hisse Senedi Sahiplerine	-	-
1.6.3 Katılma İntifa Senetlerine	-	-
1.6.4 Kâra İştirakli Tahvillere	-	-
1.6.5 Kâr ve Zarar Ortaklığı Belgesi Sahiplerine	-	-
1.7 PERSONELE TEMETTÜ (-)	-	-
1.8 YÖNETİM KURULUNA TEMETTÜ (-)	-	495
1.9 ORTAKLARA İKİNCİ TEMETTÜ (-)	-	550.000
1.9.1 Hisse Senedi Sahiplerine	-	550.000
1.9.2 İmtiyazlı Hisse Senedi Sahiplerine	-	-
1.9.3 Katılma İntifa Senetlerine	-	-
1.9.4 Kâra İştirakli Tahvillere	-	-
1.9.5 Kâr ve Zarar Ortaklığı Belgesi Sahiplerine	-	-
1.10 İKİNCİ TERTİP YASAL YEDEK AKÇE (-)	-	61.166
1.11 STATÜ YEDEKLERİ (-)	-	-
1.12 OLAĞANÜSTÜ YEDEKLER	-	798.521
1.13 DİĞER YEDEKLER	-	-
1.14 ÖZEL FONLAR	-	-
II. YEDEKLERDEN DAĞITIM		
2.1 DAĞITILAN YEDEKLER	-	-
2.2 İKİNCİ TERTİP YASAL YEDEKLER (-)	-	-
2.3 ORTAKLARA PAY (-)	-	-
2.3.1 Hisse Senedi Sahiplerine	-	-
2.3.2 İmtiyazlı Hisse Senedi Sahiplerine	-	-
2.3.3 Katılma İntifa Senetlerine	-	-
2.3.4 Kâra İştirakli Tahvillere	-	-
2.3.5 Kâr ve Zarar Ortaklığı Belgesi Sahiplerine	-	-
2.4 PERSONELE PAY (-)	-	-
2.5 YÖNETİM KURULUNA PAY (-)	-	-
III. HİSSE BAŞINA KÂR (*)		
3.1 HİSSE SENEDİ SAHİPLERİNE	0,007	0,007
3.2 HİSSE SENEDİ SAHİPLERİNE (%)	0,7	0,7
3.3 İMTİYAZLI HİSSE SENEDİ SAHİPLERİNE	-	-
3.4 İMTİYAZLI HİSSE SENEDİ SAHİPLERİNE (%)	-	-
IV. HİSSE BAŞINA TEMETTÜ		
4.1 HİSSE SENEDİ SAHİPLERİNE	-	-
4.2 HİSSE SENEDİ SAHİPLERİNE (%)	-	-
4.3 İMTİYAZLI HİSSE SENEDİ SAHİPLERİNE	-	-
4.4 İMTİYAZLI HİSSE SENEDİ SAHİPLERİNE (%)	-	-

(*) Tam YTL tutarı ile gösterilmiştir.

NOT: Cari döneme ait kârın dağıtım hakkında Banka'nın yetkili organı Genel Kurul'dur. Bu finansal tabloların düzenlendiği tarih itibarıyla Banka'nın yıllık Olağan Genel Kurul toplantısı henüz yapılmamıştır.

İlişikteki açıklama ve dipnotlar bu finansal tabloların tamamlayıcı bir parçasıdır.

AKBANK T.A.Ş.

31 ARALIK 2007 TARİHİ İTİBARIYLA KONSOLİDE OLMAYAN FİNANSAL TABLOLARA İLİŞKİN AÇIKLAMA VE DİPNOTLAR (Tutarlar aksi belirtilmedikçe Bin Yeni Türk Lirası [“YTL”] olarak ifade edilmiştir.)

ÜÇÜNCÜ BÖLÜM MUHASEBE POLİTİKALARINA İLİŞKİN AÇIKLAMALAR

I. SUNUM ESASLARINA İLİŞKİN AÇIKLAMALAR:

a. Finansal tablolar ile bunlara ilişkin açıklama ve dipnotların Türkiye Muhasebe Standartları ve Bankaların Muhasebe Uygulamalarına ve Belgelerin Saklanması İlişkin Usul ve Esaslar Hakkında Yönetmeliğe uygun olarak hazırlanması:

Konsolide olmayan finansal tablolar, 5411 Sayılı Bankacılık Kanunu'na ilişkin olarak 1 Kasım 2006 tarih ve 26333 sayılı Resmi Gazete'de yayımlanan Yönetmelikler'den Bankaların Muhasebe Uygulamalarına ve Belgelerin Saklanması İlişkin Usul ve Esaslar Hakkında Yönetmelik (“Yönetmelik”) hükümleri çerçevesinde, Türkiye Muhasebe Standartları Kurulu (“TMSK”) tarafından yürürlüğe konulan Türkiye Muhasebe Standartları (“TMS”) ve Türkiye Finansal Raporlama Standartları (“TFRS”) ile bunlara ilişkin ek ve yorumlara (tümü “Türkiye Muhasebe Standartları” ya da “TMS”) ve Bankacılık Düzenleme ve Denetleme Kurulu (“BDDK”) tarafından muhasebe ve finansal raporlama esaslarına ilişkin yayımlanan diğer yönetmelik, açıklama ve genelgelere uygun olarak hazırlanmıştır. Banka, muhasebe kayıtlarını Türk parası olarak, Bankacılık Kanunu, Türk Ticaret Kanunu ve Türk vergi mevzuatına uygun olarak tutmaktadır.

Finansal tablolar, gerçeğe uygun değerleri ile gösterilen finansal varlık ve yükümlülüklerin dışında, tarihi maliyet esaslı baz alınarak YTL olarak hazırlanmıştır.

Finansal tabloların TMS'ye göre hazırlanmasında Banka yönetiminin bilançodaki varlık ve yükümlülükler ile bilanço tarihi itibarıyla koşullu konular hakkında varsayımlar ve tahminler yapması gerekmektedir. Söz konusu varsayımlar ve tahminler düzenli olarak gözden geçirilmekte, gerekli düzeltmeler yapılmakta ve bu düzeltmelerin etkisi gelir tablosuna yansıtılmaktadır.

b. Türkiye Muhasebe Standartları'nın ilk kez uygulanması ile ilgili açıklamalar:

Banka, finansal tablolarını Yönetmelik uyarınca TMS'ye uygun olarak ilk kez 31 Aralık 2006 tarihi itibarıyla hazırlamıştır. “Türkiye Finansal Raporlama Standartlarının İlk Uygulanmasına İlişkin Türkiye Finansal Raporlama Standardı” (“TFRS 1”) uyarınca TMS'ye geçiş tarihi 1 Ocak 2005 olup, aşağıda belirtilen düzeltmeler 31 Aralık 2005 tarihli konsolide olmayan finansal tablolara uygulanmıştır.

TMS'ye geçmeden önceki muhasebe ilkeleri çerçevesinde raporlanan özkaynak ile TMS'ye göre belirlenen özkaynağın birbirleriyle mutabakatı:

	31 Aralık 2005
TMS Uygulamaları Öncesi Dönem Özkaynak Tutarı	6.353.219
Çalışan Hakları Karşılığı	(36.360)
Gerçeğe Uygun Değer Farkı Kâr/Zarara Yansıtılan Finansal Varlıklar Değerleme Farkları	33.105
Satılmaya Hazır Finansal Varlıklar Değerleme Farkları	24.881
YP İştirak ve Bağlı Ortaklıkların Değerleme Farkları	25.805
Ertelenmiş Vergi Etkisi	(17.396)
TMS Uygulamaları Öncesi Dönem Özkaynaklarına Toplam Etki	30.035
TMS Uygulamaları Sonrası Dönem Özkaynak Tutarı	6.383.254

AKBANK T.A.Ş.

31 ARALIK 2007 TARİHİ İTİBARIYLA KONSOLİDE OLMAYAN FİNANSAL TABLOLARA İLİŞKİN AÇIKLAMA VE DİPNOTLAR (Tutarlar aksi belirtilmedikçe Bin Yeni Türk Lirası [“YTL”] olarak ifade edilmiştir.)

c. Finansal tabloların hazırlanmasında izlenen muhasebe politikaları ve kullanılan değerlendirme esasları:

Finansal tabloların hazırlanmasında izlenen muhasebe politikaları ve kullanılan değerlendirme esasları TMS kapsamında yer alan esaslara göre belirlenmiş ve uygulanmıştır. Söz konusu muhasebe politikaları ve değerlendirme esasları aşağıda yer alan II ila XXVIII no’lu dipnotlarda açıklanmaktadır.

II. FİNANSAL ARAÇLARIN KULLANIM STRATEJİSİ VE YABANCI PARA CİNSİNDEN İŞLEMLERE İLİŞKİN AÇIKLAMALAR:

Banka'nın temel faaliyet alanı perakende bankacılık, ticari bankacılık, kurumsal bankacılık, özel bankacılık, döviz, para piyasaları ve menkul kıymet işlemleri ile uluslararası bankacılık hizmetlerini içeren bankacılık faaliyetlerini kapsamaktadır. Banka, faaliyetlerinin doğası gereği finansal araçları yoğun olarak kullanmaktadır. Banka ana fonlama kaynağı olarak çeşitli vade dilimlerinde mevduat kabul etmekte ve bu yolla topladığı kaynakları yüksek getirisi olan ve kaliteli finansal aktiflerde değerlendirmektedir. Mevduat dışında Banka'nın en önemli fon kaynakları özkaynaklar ve yurtdışı finansal kurumlardan sağlanan, genelde orta ve uzun vadeli kredilerdir. Banka, kullandığı kaynakların ve çeşitli finansal aktiflere yapılan plasmanların risk ve getiri açısından dengesini kurarak, riskleri azaltan ve kazançları yüksek tutan etkin bir aktif-pasif yönetimi stratejisi takip etmektedir. Aktif-pasif yönetiminin temel hedefi Banka'nın likidite riski, faiz oranı riski, döviz kuru riski ve kredi riskini belli sınırlar dahilinde tutmak; aynı zamanda kârlılığı artırmak ve Banka'nın özkaynaklarını güçlendirmektir. Banka'nın aktif-pasif yönetimi “Aktif-Pasif Komitesi (“APKO”)” tarafından Banka Üst Düzey Risk Komitesi'nce belirtilen risk limitleri dahilinde yürütülmektedir.

Banka yabancı para cinsi işlemler dolayısıyla maruz kaldığı kur risklerini yabancı para aktif ve pasiflerin genel dengesini kuran riskten korunma yapılandırılmalarıyla ve çeşitli türev araçlar vasıtasıyla karşılamaktadır ve kontrol etmektedir.

Yabancı para cinsinden parasal aktif ve pasif hesaplar bilanço tarihindeki döviz kurları ile değerlendirilmiştir. Parasal olan kalemlerin değerlemesinden kaynaklanan kur farkları gelir tablosunda “Kambiyo işlemleri kâr/zararı” olarak muhasebeleştirilmiştir. Elde etme maliyeti esasına göre muhasebeleştirilen parasal olmayan kalemlerden yabancı para bağlı ortaklıklar ise elde etme tarihindeki döviz kurlarıyla Türk parasına çevrilerek finansal tablolarda yansıtılmıştır.

31 Aralık 2007 tarihi itibarıyla yabancı para işlemlerin Türk parasına dönüştürülmesinde ve bunların finansal tablolara yansıtılmasında kullanılan ABD Doları kur değeri 1,1593 YTL, Euro kur değeri 1,7059 YTL ve Yen kur değeri 1,0350 YTL'dir.

III. İŞTİRAK VE BAĞLI ORTAKLIKLARA İLİŞKİN BİLGİLER:

Banka'nın 31 Aralık 2007 ve 31 Aralık 2006 tarihleri itibarıyla iştiraki bulunmamaktadır.

Bağlı Ortaklıklar sermayesi veya yönetimi doğrudan veya dolaylı olarak Banka tarafından kontrol edilen ortaklıklardır. Konsolide olmayan finansal tablolarda bağlı ortaklıklar “Finansal Araçlar: Muhasebeleştirme ve Ölçmeye İlişkin Türkiye Muhasebe Standardı” (“TMS 39”)na göre muhasebeleştirilmektedir. Teşkilatlanmış piyasalarda işlem gören ve gerçeğe uygun değeri güvenilir bir şekilde belirlenebilen bağlı ortaklıklar, gerçeğe uygun değerleri ile muhasebeleştirilmiş; teşkilatlanmış piyasalarda işlem görmeyen ve gerçeğe uygun değeri güvenilir bir şekilde belirlenemeyen bağlı ortaklıklar, değer kaybı ile ilgili karşılık düşüldükten sonra, maliyet bedelleri ile finansal tablolara yansıtılmıştır.

AKBANK T.A.Ş.

31 ARALIK 2007 TARİHİ İTİBARIYLA KONSOLİDE OLMAYAN FİNANSAL TABLOLARA İLİŞKİN AÇIKLAMA VE DİPNOTLAR (Tutarlar aksi belirtilmedikçe Bin Yeni Türk Lirası [“YTL”] olarak ifade edilmiştir.)

IV. VADELİ İŞLEM VE OPSİYON SÖZLEŞMELERİ İLE TÜREV ÜRÜNLERE İLİŞKİN AÇIKLAMALAR:

Banka'nın türev işlemlerini ağırlıklı olarak yabancı para ve faiz swapları, para opsiyonları ile vadeli döviz alım-satım sözleşmeleri oluşturmaktadır.

Banka'nın türev ürünleri TMS 39 gereğince “Riskten korunma amaçlı” ve “Alım satım amaçlı” olarak sınıflandırılmaktadır. Buna göre, bazı türev işlemler ekonomik olarak Banka için risklere karşı etkin bir koruma sağlamakla birlikte, muhasebesel olarak TMS 39 kapsamında bunlar “Alım satım amaçlı” olarak muhasebeleştirilmektedir.

Türev işlemlerden doğan yükümlülük ve alacaklar sözleşme tutarları üzerinden nazım hesaplara kaydedilmektedir.

Türev işlemler kayda alınmalarını izleyen dönemlerde gerçeğe uygun değer ile değerlendirilmekte ve gerçeğe uygun değer pozitif olması durumunda “Gerçeğe uygun değer farkı kâr/zarara yansıtılan finansal varlıklar” ana hesap kalemi altında “Alım satım amaçlı türev finansal araçlar” içerisinde; negatif olması durumunda ise “Alım satım amaçlı türev finansal borçlar” içerisinde gösterilmektedir. Yapılan değerlendirme sonucu gerçeğe uygun değerde meydana gelen farklar alım satım amaçlı türev işlemlerde gelir tablosuna yansıtılmaktadır. Türev araçların gerçeğe uygun değeri piyasada oluşan rayiç değerleri dikkate alınarak veya indirgenmiş nakit akımı modelinin kullanılması suretiyle hesaplanmaktadır.

Saklı türev ürünler, ilgili saklı türev ürünün ekonomik özellikleri ve risklerinin esas sözleşmenin ekonomik özellikleri ve riskleri ile yakından ilgili olmaması; saklı türev ürünle aynı sözleşme koşullarına haiz farklı bir aracın türev ürün tanımını karşılamakta olması ve karma finansal aracın, gerçeğe uygun değerindeki değişiklikler kâr veya zararda muhasebeleştirilen bir biçimde gerçeğe uygun değerden ölçülmemesi durumunda esas sözleşmeden ayrıştırılmakta ve TMS 39'a göre türev ürün olarak muhasebeleştirilmektedir.

V. FAİZ GELİR VE GİDERİNE İLİŞKİN AÇIKLAMALAR:

Faiz gelir ve giderleri tahakkuk esasına göre muhasebeleştirilmektedir. Banka, donuk alacaklarla ilgili faiz gelirleri ve varsa, tahsili şüpheli görülen diğer faiz gelirleriyle ilgili reeskont uygulamasını durdurmakta ve o tarihe kadar kaydedilmiş olan reeskont tutarlarını iptal ederek tahsilat gerçekleşene kadar gelir olarak kaydetmemektedir.

VI. ÜCRET VE KOMİSYON GELİR VE GİDERLERİNE İLİŞKİN AÇIKLAMALAR:

Tahsil edildikleri dönemde gelir kaydedilen bazı bankacılık işlemleriyle ilgili ücret gelirleri haricindeki ücret ve komisyon gelirleri ve giderleri esas olarak tahakkuk esasına göre muhasebeleştirilmektedir. Diğer kredi kurum ve kuruluşlarına ödenen kredi ücret ve komisyon giderleri işlem maliyeti olarak dikkate alınmakta ve “Etkin faiz (iç verim) oranı yöntemi”ne göre muhasebeleştirilmektedir. Sözleşmeler yoluyla sağlanan ya da üçüncü bir gerçek veya tüzel kişi için varlık alımı veya satımı gibi işlemlere ilişkin hizmetler yoluyla sağlanan gelirler tahsil edildiği tarihlerde gelir olarak kaydedilmektedir.

VII. FİNANSAL VARLIKLARA İLİŞKİN AÇIKLAMALAR:

Banka finansal varlıklarını “Gerçeğe uygun değer farkı kâr/zarara yansıtılan finansal varlıklar”, “Satılmaya hazır finansal varlıklar”, “Krediler ve alacaklar” veya “Vadeye kadar elde tutulacak finansal varlıklar” olarak sınıflandırmakta ve muhasebeleştirilmektedir. Söz konusu finansal varlıkların alım ve satım işlemleri “Teslim tarihi”ne göre kayıtlara alınmakta ve kayıtlardan çıkarılmaktadır. Finansal varlıkların sınıflandırılması şekli ilgili varlıkların Banka yönetimi tarafından satınalma amaçları dikkate alınarak, elde edildikleri tarihlerde kararlaştırılmaktadır.

AKBANK T.A.Ş.

31 ARALIK 2007 TARİHİ İTİBARIYLA KONSOLİDE OLMAYAN FİNANSAL TABLOLARA İLİŞKİN AÇIKLAMA VE DİPNOTLAR (Tutarlar aksi belirtilmedikçe Bin Yeni Türk Lirası [“YTL”] olarak ifade edilmiştir.)

a. Gerçeğe Uygun Değer Farkı Kâr/Zarar’a Yansıtılan Finansal Varlıklar:

Bu kategorinin iki alt kategorisi bulunmaktadır: “Alım satım amaçlı olarak elde tutulan finansal varlıklar” ile ilk kayda alınma sırasında “Gerçeğe uygun değer farkı kâr/zarara yansıtılan finansal varlıklar olarak sınıflandırılan finansal varlıklar”.

Alım satım amaçlı finansal varlıklar piyasada kısa dönemde oluşan fiyat ve benzeri unsurlardaki dalgalanmalardan kâr sağlama amacıyla elde edilen, veya elde edilme nedeninden bağımsız olarak, kısa dönemde kâr sağlamaya yönelik bir portföyün parçası olan finansal varlıklardır.

Alım satım amaçlı finansal varlıkların alım ve satım işlemleri “Teslim tarihi” ne göre kayıtlara alınmakta ve kayıtlardan çıkarılmaktadır. Alım satım amaçlı finansal varlıklar, bilançoya ilk olarak işlem maliyetleri de dahil olmak üzere maliyet değerleri ile yansıtılmakta ve kayda alınmalarını müteakiben gerçeğe uygun değerleri ile değerlemeye tabi tutulmaktadır. Yapılan değerlendirme sonucu oluşan kazanç ve kayıplar kâr/zarar hesaplarına dahil edilmektedir. Alım satım amaçlı finansal varlıklardan kazanılan faizler faiz gelirleri içerisinde ve elde edilen kâr payları temettü gelirleri içerisinde gösterilmektedir.

Türev finansal araçlar da riskten korunma aracı olarak tanımlanmadığı sürece alım satım amaçlı finansal varlıklar olarak sınıflandırılmaktadır. Üçüncü Bölüm IV no’lu dipnotta türev finansal araçların muhasebeleştirilmesine ilişkin esaslar açıklanmıştır.

Banka’nın gerçeğe uygun değer farkı kâr/zarara yansıtılan olarak sınıflandırılan finansal varlıkları bulunmamaktadır.

b. Satılmaya Hazır Finansal Varlıklar:

Satılmaya hazır finansal varlıklar “Kredi ve alacaklar” ile “Vadeye kadar elde tutulacaklar” ve “Gerçeğe uygun değer farkı kâr/zarara yansıtılan finansal varlıklar” dışında kalan finansal varlıklardan oluşmaktadır.

Satılmaya hazır finansal varlıklar olarak sınıflanan borçlanma senetleri kayda alınmalarını takiben gerçeğe uygun değerle değerlendirilmektedir. Satılmaya hazır finansal varlıkların gerçeğe uygun değerlerindeki değişikliklerden kaynaklanan “Gerçekleşmemiş kâr ve zararlar” ilgili finansal varlığa karşılık gelen değer tahsili, varlığın satılması, elden çıkarılması veya zafiyete uğraması durumlarından birinin gerçekleşmesine kadar dönemin gelir tablosuna yansıtılmamakta ve; özkaynaklar içindeki “Menkul değerler değer artış fonu” hesabında izlenmektedir. Söz konusu menkul değerlerin tahsil edildiğinde veya elden çıkarıldığında özkaynak içinde yansıtılan birikmiş gerçeğe uygun değer farkları gelir tablosuna yansıtılmaktadır.

Satılmaya hazır finansal varlıklar olarak sınıflanan sermayede payı temsil eden menkul değerler teşkilatlanmış piyasalarda işlem görmesi ve/veya gerçeğe uygun değeri güvenilir bir şekilde belirlenebilmesi durumunda gerçeğe uygun değerleri ile muhasebeleştirilmiş; teşkilatlanmış piyasalarda işlem görmemesi ve gerçeğe uygun değeri güvenilir bir şekilde belirlenememesi durumunda, değer kaybı ile ilgili karşılık düşüldükten sonra maliyet bedelleri ile finansal tablolara yansıtılmıştır.

c. Kredi ve Alacaklar:

Krediler ve alacaklar, borçluya para, mal veya hizmet sağlama yoluyla yaratılan finansal varlıklardır. Söz konusu krediler ve alacaklar ilk olarak elde etme maliyeti üzerinden kayda alınmakta ve kayda alınmayı müteakiben “Etkin faiz (iç verim) oranı yöntemi” kullanılarak iskonto edilmiş bedelleri ile değerlendirilmektedir. Bunların teminatı olarak alınan varlıklarla ilgili olarak ödenen harçlar ve benzeri diğer masraflar işlem maliyetinin bir parçası olarak kabul edilmemekte ve gider hesaplarına yansıtılmaktadır.

AKBANK T.A.Ş.

31 ARALIK 2007 TARİHİ İTİBARIYLA KONSOLİDE OLMAYAN FİNANSAL TABLOLARA İLİŞKİN AÇIKLAMA VE DİPNOTLAR (Tutarlar aksi belirtilmedikçe Bin Yeni Türk Lirası [“YTL”] olarak ifade edilmiştir.)

Banka, yönetimin değerlendirmeleri ve tahminleri doğrultusunda herhangi bir kredinin veya alacağın tahsil imkanının sınırlı veya şüpheli hale gelmesi durumunda ve/veya zarar niteliğindeki krediler ve diğer alacaklar için 1 Kasım 2006 tarih ve 26333 sayılı Resmi Gazete’de yayımlanan “Bankalarca Kredilerin ve Diğer Alacakların Niteliklerinin Belirlenmesi ve Bunlar İçin Ayrılacak Karşılıklara İlişkin Usul ve Esaslar Hakkında Yönetmelik”i de dikkate alarak özel ve genel karşılık ayırmaktadır. Ayrılan karşılıklar o yılın gelirinden düşülmektedir. Daha önceki dönemlerde karşılık ayrılan alacaklar tahsil edildiğinde ayrılan karşılık hesabından düşülerek “Diğer faaliyet gelirleri” hesabında yansıtılmaktadır. Aynı yıl içerisinde karşılık ayrılan alacaklar tahsil edildiğinde ise “Kredi ve diğer alacaklar değer düşüş karşılığı” hesabından düşülmektedir. Tahsili mümkün olmayan alacaklar bütün yasal işlemler tamamlandıktan sonra kayıtlardan silinmektedir.

d. Vadeye Kadar Elde Tutulacak Yatırımlar:

Vadeye kadar elde tutulacak finansal varlıklar, vadesine kadar saklama niyetiyle elde tutulan ve fonlama kabiliyeti dahil olmak üzere vade sonuna kadar elde tutulabilmesi için gerekli koşulların sağlanmış olduğu, sabit veya belirlenebilir ödemeleri ile sabit vadesi bulunan ve “Krediler ve alacaklar” dışında kalan finansal varlıklardır. Vadeye kadar elde tutulacak finansal varlıklar ilk olarak elde etme maliyeti üzerinden kayda alınmakta ve kayda alınmayı müteakiben “Etkin faiz (iç verim) oranı yöntemi” kullanılarak “İskonto edilmiş bedeli” ile değerlendirilmektedir. Vadeye kadar elde tutulacak finansal varlıklar ile ilgili faiz gelirleri gelir tablosuna yansıtılmaktadır.

Banka’nın önceden vadeye kadar elde tutulacak menkul değerler arasında sınıflandırdığı ancak, sınıflandırma esaslarına uyulmadığından iki yıl boyunca bu sınıflandırmaya tabi tutulamayacak finansal varlıkları bulunmamaktadır.

VIII. FİNANSAL ARAÇLARIN DEĞER DÜŞÜKLÜĞÜNE İLİŞKİN AÇIKLAMALAR:

Finansal araçların gelecekte beklenen nakit akışlarının “Etkin faiz (iç verim) oranı yöntemi” ile iskonto edilmek suretiyle hesaplanan tahmini tahsil edilebilir tutarının veya varsa gerçeğe uygun değerine göre muhasebeleştirilen tutarının defter değerinden düşük olması durumunda söz konusu finansal aracın zafiyete uğradığı kabul edilir. Finansal araçların zafiyete uğraması sonucu oluşan değer düşüklüğü için karşılık ayrılır ve ayrılan karşılık gider hesapları ile ilişkilendirilir.

IX. FİNANSAL ARAÇLARIN NETLEŞTİRİLMESİNE İLİŞKİN AÇIKLAMALAR:

Finansal varlıklar ve borçlar, Banka’nın netleştirmeye yönelik yasal bir hakka ve yaptırım gücüne sahip olması ve ilgili finansal aktif ve pasifi net tutarları üzerinden tahsil etme/ödeme niyetinde olması, veya ilgili finansal varlığı ve borcu eşzamanlı olarak sonuçlandırma hakkına sahip olması durumlarında bilançoda net tutarları üzerinden gösterilir.

X. SATIŞ VE GERİ ALIŞ ANLAŞMALARINI VE MENKUL DEĞERLERİN ÖDÜNÇ VERİLMESİ İŞLEMLERİNE İLİŞKİN AÇIKLAMALAR:

Tekrar geri alımlarını öngören anlaşmalar çerçevesinde satılmış olan menkul kıymetler (“Repo”) Banka portföyünde tutulmuş amaçlarına göre “Alım satım amaçlı”, “Satılmaya hazır” veya “Vadeye kadar elde tutulacak” portföylerde sınıflandırılmakta ve ait olduğu portföyün esaslarına göre değerlemeye tabi tutulmaktadır. Repo sözleşmesi karşılığı elde edilen fonlar pasifte “Repo işlemlerinden sağlanan fonlar” hesabında muhasebeleştirilmekte ve ilgili repo anlaşmaları ile belirlenen satım ve geri alım fiyatları arasındaki farkın döneme isabet eden kısmı için “Etkin faiz (iç verim) oranı yöntemi”ne göre gider reeskontu hesaplanmaktadır.

Geri satım taahhüdü ile alınmış menkul kıymetler (“Ters repo”) işlemleri bilançoda “Ters repo işlemlerinden alacaklar” kalemi altında muhasebeleştirilmektedir. Ters repo anlaşmaları ile belirlenen alım ve geri satım fiyatları arasındaki farkın döneme isabet eden kısmı için “Etkin faiz (iç verim) oranı yöntemi”ne göre faiz gelir reeskontu hesaplanmaktadır. Banka’nın herhangi bir şekilde ödünce konu edilmiş menkul değeri bulunmamaktadır.

AKBANK T.A.Ş.

31 ARALIK 2007 TARİHİ İTİBARIYLA KONSOLİDE OLMAYAN FİNANSAL TABLOLARA İLİŞKİN AÇIKLAMA VE DİPNOTLAR (Tutarlar aksi belirtilmedikçe Bin Yeni Türk Lirası [“YTL”] olarak ifade edilmiştir.)

XI. SATIŞ AMAÇLI ELDE TUTULAN VE DURDURULAN FAALİYETLERE İLİŞKİN DURAN VARLIKLAR İLE BU VARLIKLARA İLİŞKİN BORÇLAR HAKKINDA AÇIKLAMALAR:

Banka'nın durdurulan faaliyeti bulunmamaktadır.

Satış amaçlı elde tutulan duran varlıklar, donuk alacaklardan dolayı edinilen maddi duran varlıklardan oluşmakta olup, finansal tablolarda 1 Kasım 2006 tarih ve 26333 sayılı Resmi Gazete'de yayımlanan “Bankaların Kıymetli Maden Alım Satımına ve Alacaklarından Dolayı Edindikleri Emtia ve Gayrimenkullerin Elden Çıkarılmasına İlişkin Usul ve Esaslar Hakkında Yönetmelik” hükümlerine uygun olarak muhasebeleştirilmektedir.

XII. ŞEREFİYE VE DİĞER MADDİ OLMAYAN DURAN VARLIKLARA İLİŞKİN AÇIKLAMALAR:

Banka'nın finansal tablolara yansıtılması gereken şerefiye kalemi bulunmamaktadır.

Maddi olmayan duran varlıkların ilk kayıtları elde etme tutarları ve varlığın kullanılabilir hale getirilebilmesi için gerekli diğer doğrudan giderlerin ilavesi suretiyle bulunmuş maliyet bedeli üzerinden yapılmıştır. Maddi olmayan duran varlıklar, kayda alınmalarını izleyen dönemde maliyet bedelinden birikmiş amortismanların ve varsa birikmiş değer azalışlarının düşülmesinden sonra kalan tutarları üzerinden değerlendirilmiştir.

Maddi olmayan duran varlıklar tahmini faydalı ömürleri olan beş yıl boyunca doğrusal amortisman yöntemi kullanılarak itfa edilmektedir. Varlığın faydalı ömrünün tespiti, varlığın beklenen kullanım süresi, teknik, teknolojik veya diğer türdeki eskime ve varlıktan beklenen ekonomik faydayı elde etmek için gerekli olan bakım masrafları gibi hususların değerlendirilmesi suretiyle yapılmıştır.

XIII. MADDİ DURAN VARLIKLARA İLİŞKİN AÇIKLAMALAR:

Maddi duran varlıkların ilk kayıtları elde etme tutarları ve varlığın kullanılabilir hale getirilebilmesi için gerekli diğer doğrudan giderlerin ilavesi suretiyle bulunmuş maliyet bedeli üzerinden yapılmıştır. Maddi duran varlıklar, kayda alınmalarını izleyen dönemde maliyet bedelinden birikmiş amortismanların ve varsa birikmiş değer azalışlarının düşülmesinden sonra kalan tutarları üzerinden değerlendirilmiştir.

Amortisman, maddi duran varlıkların maliyetleri üzerinden tahmin edilen faydalı ömürler esas alınarak doğrusal yöntem kullanılarak ayrılmaktadır. Tahmin edilen ekonomik ömürler aşağıdaki gibidir:

Binalar	50 yıl
Büro makina, mobilya mefruşat ve taşıtlar	5 yıl

Bilanço tarihi itibarıyla aktifte bir hesap döneminden daha az bir süre bulunan varlıklara ilişkin olarak, bir tam yıl için öngörülen amortisman tutarının, varlığın aktifte kalış süresiyle orantılanması suretiyle bulunan tutar kadar amortisman ayrılmıştır.

Maliyet bedelinin ilgili maddi duran varlığın “Net gerçekleştirilebilir değeri”nin üzerinde olması durumunda söz konusu varlığın değeri “Net gerçekleştirilebilir değeri”ne indirilir ve ayrılan değer düşüklüğü karşılığı gider hesapları ile ilişkilendirilir.

Maddi duran varlıkların elden çıkarılmasından doğan kazanç ve kayıplar satış hasılatından ilgili maddi duran varlığın net defter değerinin düşülmesi suretiyle tespit edilmektedir.

Maddi bir duran varlığa yapılan normal bakım ve onarım harcamaları, gider olarak muhasebeleştirilmektedir. Maddi duran varlığın kapasitesini genişleterek kendisinden gelecekte elde edilecek faydayı artıran nitelikteki yatırım harcamaları, maddi duran varlığın maliyetine eklenmektedir. Yatırım harcamaları, varlığın faydalı ömrünü uzatan, varlığın hizmet kapasitesini artıran, üretilen mal veya hizmetin kalitesini artıran veya maliyetini azaltan giderler gibi maliyet unsurlarından oluşmaktadır.

AKBANK T.A.Ş.

31 ARALIK 2007 TARİHİ İTİBARIYLA KONSOLİDE OLMAYAN FİNANSAL TABLOLARA İLİŞKİN AÇIKLAMA VE DİPNOTLAR (Tutarlar aksi belirtilmedikçe Bin Yeni Türk Lirası [“YTL”] olarak ifade edilmiştir.)

XIV. KİRALAMA İŞLEMLERİNE İLİŞKİN AÇIKLAMALAR:

Banka, finansal kiralama yoluyla elde ettiği sabit kıymetlerini “Gerçeğe uygun değeri ile kira ödemelerinin bugünkü değerinden düşük olanı”nı esas almak suretiyle kaydetmektedir. Finansal kiralama yoluyla edinilen sabit kıymetler maddi duran varlıklar içinde sınıflandırılmakta ve bu sabit kıymetler faydalı ömürleri esas alınmak suretiyle amortismanına tabi tutulmaktadır. Finansal kiralama yoluyla edinilen sabit kıymetlerin değerinde bir azalma tespit edildiğinde “Değer düşüklüğü karşılığı” ayrılmaktadır. Finansal kiralama sözleşmelerinden kaynaklanan borçlar pasifte “Finansal kiralama borçları” hesabında gösterilmektedir. Finansal kiralama ile ilgili faiz ve kur farkı giderleri gelir tablosuna yansıtılmaktadır. Banka “Kiralayan” olma sıfatıyla finansal kiralama işlemleri gerçekleştirmemektedir.

Faaliyet kiralaması ile ilgili işlemler ilgili sözleşme hükümleri doğrultusunda ve tahakkuk esasına göre muhasebeleştirilmektedir.

XV. KARŞILIKLAR VE KOŞULLU YÜKÜMLÜLÜKLERE İLİŞKİN AÇIKLAMALAR:

Karşılıklar ve koşullu yükümlülükler “Karşılıklar, Koşullu Borçlar ve Koşullu Varlıklara İlişkin Türkiye Muhasebe Standardı”na (“TMS 37”) uygun olarak muhasebeleştirilmektedir.

Karşılıklar bilanço tarihi itibarıyla mevcut bulunan ve geçmişten kaynaklanan yasal veya yapısal bir yükümlülüğün bulunması, yükümlülüğü yerine getirmek için ekonomik fayda sağlayan kaynakların çıkışının muhtemel olması ve yükümlülük tutarı konusunda güvenilir bir tahminin yapılabildiği durumlarda muhasebeleştirilmektedir. Geçmiş dönemlerdeki olayların bir sonucu olarak ortaya çıkan yükümlülükler için “Dönemsellik ilkesi” uyarınca bu yükümlülüklerin ortaya çıktığı dönemde karşılık ayrılmaktadır. Tutarın yeterince güvenilir olarak ölçülemediği ve yükümlülüğün yerine getirilmesi için Banka’dan kaynak çıkma ihtimalinin bulunmadığı durumlarda söz konusu yükümlülük “Koşullu” olarak kabul edilmekte ve dipnotlarda açıklanmaktadır.

XVI. KOŞULLU VARLIKLAR:

Koşullu varlıklar, genellikle, ekonomik yararların işletmeye girişi olasılığını doğuran, planlanmamış veya diğer beklenmeyen olaylardan oluşmaktadır. Koşullu varlıkların finansal tablolarda gösterilmeleri, hiçbir zaman elde edilemeyecek bir gelirin muhasebeleştirilmesi sonucunu doğurabileceğinden, sözü edilen varlıklar finansal tablolarda yer almamaktadır. Koşullu varlıklar, ekonomik faydaların işletmeye girişleri olası ise finansal tablo dipnotlarında açıklanmaktadır. Koşullu varlıklar ilgili gelişmelerin finansal tablolarda doğru olarak yansıtılmalarını teminen sürekli olarak değerlendirmeye tabi tutulur. Ekonomik faydanın Banka’ya girmesinin neredeyse kesin hale gelmesi durumunda ilgili varlık ve buna ilişkin gelir, değışikliğin oluştuğu dönemin finansal tablolarına yansıtılır.

XVII. ÇALIŞANLARIN HAKLARINA İLİŞKİN YÜKÜMLÜLÜKLERE İLİŞKİN AÇIKLAMALAR:

a. Kıdem Tazminatı ve İzin Hakları:

Kıdem tazminatı ve izin haklarına ilişkin yükümlülükler “Çalışanlara Sağlanan Faydalara İlişkin Türkiye Muhasebe Standardı” (“TMS 19”) hükümlerine göre muhasebeleştirilmektedir.

Yürürlükteki kanunlara göre, Banka emeklilik dolayısıyla veya istifa ve İş Kanunu’nda belirtilen davranışlar dışındaki sebeplerle istihdamı sona erdirilen çalışanlara belirli bir toplu ödeme yapmakla yükümlüdür. Kıdem tazminatı karşılığı, tüm çalışanların Türk İş Kanunu uyarınca emekliye ayrılması veya en az bir yıllık hizmeti tamamlayarak iş ilişkisinin kesilmesi, askerlik hizmeti için çağırılması veya vefatı durumunda doğacak gelecekteki olası yükümlülük tutarlarının tahmini karşılığının net bugünkü değeri üzerinden hesaplanmış ve finansal tablolara yansıtılmıştır.

AKBANK T.A.Ş.

31 ARALIK 2007 TARİHİ İTİBARIYLA KONSOLİDE OLMAYAN FİNANSAL TABLOLARA İLİŞKİN AÇIKLAMA VE DİPNOTLAR (Tutarlar aksi belirtilmedikçe Bin Yeni Türk Lirası [“YTL”] olarak ifade edilmiştir.)

b. Emeklilik Hakları:

Banka çalışanları 506 sayılı Sosyal Sigortalar Kanunu'nun geçici 20'nci maddesine göre kurulmuş olan "Akbank T.A.Ş. Tekaüt Sandığı Vakfı ("Tekaüt Sandığı")'nın üyesidir. Tekaüt Sandığı'nın teknik mali tabloları Sigorta Murakebe Kanunu'nun 38. maddesi ve bu maddeye istinaden çıkarılan "Aktüerler Yönetmeliği" hükümlerine göre aktüerler siciline kayıtlı bir aktüer tarafından denetlenmektedir.

1 Kasım 2005 tarih 25983 mükerrer sayılı Resmi Gazete'de yayımlanan 5411 Sayılı Bankacılık Kanunu ("Bankacılık Kanunu")'nun geçici 23'üncü maddesinin birinci fıkrası, banka sandıklarının Bankacılık Kanunu'nun yayımı tarihinden itibaren 3 yıl içinde Sosyal Güvenlik Kurumu'na devredilmesini hükmetmekte ve bu devrin esaslarını düzenlemektedir. Bankacılık Kanunu'nun söz konusu maddesi Cumhurbaşkanı tarafından 2 Kasım 2005 tarihinde Anayasa Mahkemesi'ne başvuru konusu yapılmış ve Anayasa Mahkemesi'nin 31 Mart 2007 tarih ve 26479 sayılı Resmi Gazete'de yayımlanan 22 Mart 2007 günlü, E. 2005/39, K. 2007/33 sayılı kararı ile iptal edilerek, yürürlüğü kararın yayım tarihinden itibaren durdurulmuş ve ilgili fıkranın iptaline ilişkin gerekçeli karar 15 Aralık 2007 tarih ve 26731 sayılı Resmi Gazete'de yayımlanmıştır.

Anayasa Mahkemesi'nin iptale ilişkin gerekçeli kararının 2007 yılının Aralık ayında yayınlanmasının hemen akabinde Türkiye Büyük Millet Meclisi'nin ilgili komisyonu tarafından banka sandıklarının Sosyal Güvenlik Kurumu'na devredilmesini öngören yeni bir kanun maddesi üzerinde çalışılmaya başlanmıştır. İlgili komisyon tarafından kanun maddesi 2008 yılının ilk aylarında taslak olarak oluşturulmuş olmakla birlikte finansal tabloların hazırlandığı tarih itibarıyla bu konudaki yasama süreci devam etmektedir.

31 Aralık 2007 tarihi itibarıyla Tekaüt Sandığı'nın, yukarıda izah edilen taslak kanun maddesi hükümleri dikkate alınarak hazırlanan ve yukarıda birinci paragrafta belirtilen çerçevede denetlenmiş teknik bilanço raporuna göre karşılık ayrılması gereken teknik veya fiili açık bulunmamaktadır. Ayrıca Banka yönetimi, yukarıda belirtilen çerçevede yapılacak devir sırasında ve sonrasında oluşabilecek olası yükümlülük tutarının Tekaüt Sandığı'nın varlıklarıyla karşılanabilecek düzeyde olacağını ve Banka'ya herhangi bir ilave yük getirmeyeceğini öngörmektedir.

XVIII. VERGİ UYGULAMALARINA İLİŞKİN AÇIKLAMALAR:

a. Cari Vergi:

5520 sayılı "Kurumlar Vergisi Kanunu" ("Yeni Vergi Kanunu") 21 Haziran 2006 tarihli ve 26205 sayılı Resmi Gazete'de yayımlanarak yürürlüğe girmiştir. Söz konusu Yeni Vergi Kanunu'nun pek çok hükmü 1 Ocak 2006 tarihinden itibaren geçerlidir. Buna göre Türkiye'de, kurumlar vergisi oranı 1 Ocak 2006 tarihinden itibaren % 20'dir. Kurumlar vergisi oranı kurumların ticari kazancına vergi yasaları gereğince indirim kabul edilmeyen giderlerin ilave edilmesi, vergi yasalarında yer alan istisna (iştirak kazançları istisnası gibi) ve indirimlerin indirilmesi sonucu bulunacak vergi matrahına uygulanır. Kâr dağıtılmadığı takdirde başka bir vergi ödenmemektedir.

Türkiye'deki bir işyeri ya da daimi temsilcisi aracılığı ile gelir elde eden dar mükellef kurumlar ile Türkiye'de yerleşik kurumlara ödenen kâr paylarından (temettüer) stopaj yapılmaz. Bunların dışında kalan kişi ve kurumlara yapılan temettü ödemeleri % 15 oranında stopaja tabidir. Kârın sermayeye ilavesi, kâr dağıtımı sayılmaz ve stopaj uygulanmaz.

Kurumlar üçer aylık mali kârları üzerinden % 20 oranında geçici vergi hesaplar ve o dönemi izleyen ikinci ayın 14'üncü gününe kadar beyan edip 17'nci gün akşamına kadar öderler. Yıl içinde ödenen geçici vergi o yıla ait olup izleyen yıl verilecek kurumlar vergisi beyannamesi üzerinden hesaplanacak kurumlar vergisinden mahsup edilir. Mahsuba rağmen ödenmiş geçici vergi tutarı kalması durumunda bu tutar nakden iade alınabileceği gibi devlete karşı olan diğer mali borçlara da mahsup edilebilir.

AKBANK T.A.Ş.

31 ARALIK 2007 TARİHİ İTİBARIYLA KONSOLİDE OLMAYAN FİNANSAL TABLOLARA İLİŞKİN AÇIKLAMA VE DİPNOTLAR (Tutarlar aksi belirtilmedikçe Bin Yeni Türk Lirası [“YTL”] olarak ifade edilmiştir.)

En az iki yıl süre ile elde tutulan iştirak hisseleri ile gayrimenkullerin satışından doğan kârların % 75'i, Kurumlar Vergisi Kanunu'nda öngörüldüğü şekilde sermayeye eklenmesi veya 5 yıl süreyle pasifte özel bir fon hesabında tutulması şartı ile vergiden istisnadır.

Türk vergi mevzuatına göre beyanname üzerinde gösterilen mali zararlar 5 yılı aşmamak kaydıyla dönem kurum kazancından indirilebilirler. Ancak, mali zararlar, geçmiş yıl kârlarından mahsup edilemez.

Türkiye'de ödenecek vergiler konusunda vergi otoritesi ile mutabakat sağlamak gibi bir uygulama bulunmamaktadır. Kurumlar vergisi beyannameleri hesap döneminin kapandığı ayı takip eden dördüncü ayın 25'inci günü akşamına kadar bağlı bulunan vergi dairesine verilir. Bununla beraber, vergi incelemesine yetkili makamlar beş yıl zarfında muhasebe kayıtlarını inceleyebilir ve hatalı işlem tespit edilirse ödenecek vergi miktarları değişebilir.

b. Ertelenmiş Vergi:

Banka, bir varlığın veya yükümlülüğün defter değeri ile vergi mevzuatı uyarınca belirlenen vergiye esas değeri arasında ortaya çıkan vergilendirilebilir geçici farklar için “Gelir Vergilerine İlişkin Türkiye Muhasebe Standardı” (“TMS 12”) hükümlerine uygun olarak ertelenmiş vergi hesaplayarak kayıtlarına yansitmaktadır. Ertelenmiş vergi hesaplanmasında yürürlükteki vergi mevzuatı uyarınca bilanço tarihi itibarıyla geçerli bulunan yasalasılmış vergi oranları kullanılmaktadır.

Ertelenmiş vergi yükümlülüğü vergilendirilebilir geçici farkların tümü için hesaplanırken, indirilebilir geçici farklardan oluşan ertelenmiş vergi varlıkları, gelecekte vergiye tabi kâr elde etmek suretiyle bu farklardan yararlanmanın kuvvetle muhtemel olması şartıyla hesaplanmaktadır.

Hesaplanan ertelenmiş vergi alacakları ile ertelenmiş vergi borçları finansal tablolarda netleştirilerek gösterilmektedir.

XIX. BORÇLANMALARA İLİŞKİN İLAVE AÇIKLAMALAR:

Alım-satım amaçlı finansal yükümlülükler ve türev finansal araçlara ilişkin yükümlülükler gerçeğe uygun değer üzerinden diğer tüm finansal yükümlülükler ise kayda alınmalarını izleyen dönemlerde “Etkin faiz (iç verim) oranı yöntemi” ile “İskonto edilmiş bedel”leri üzerinden değerlendirilmektedir.

XX. İHRAÇ EDİLEN HİSSE SENETLERİNE İLİŞKİN AÇIKLAMALAR:

Hisse senedi ihracı ile ilgili işlem maliyetleri önemsiz seviyededir.

1 Ocak-31 Aralık 2006 dönemine ilişkin Banka Genel Kurulu tarafından alınan kâr dağıtım kararı Beşinci Bölüm'de V-c no'lu dipnotta belirtilmiştir.

9 Ocak 2007 tarihinde, Banka'nın ödenmiş sermayesi mevcut hissedarların rüçhan hakları kısıtlanmak suretiyle 200.000 YTL tutarında artırılmış ve artırılan sermaye karşılığı ödenmiş sermayenin % 8,33'üne tekabül eden hisseler Citibank tarafından hisse başına 9,5 YTL olmak üzere toplamda 1.900.000 YTL ödenmek suretiyle iştirak edilmiştir. Bu işlemin sonucunda Banka'nın sermayesi 200.000 YTL artarak 2.200.000 YTL'den 2.400.000 YTL'ye yükselmiş ve 1.700.000 YTL “Hisse senedi ihracı primi” olarak özkaynaklara kaydedilmiştir.

25 Haziran 2007 tarihinde, Banka'nın ödenmiş sermayesi 296.002 YTL'si olağanüstü yedeklerden, 7.995 YTL'si gayrimenkul ve iştirak hisseleri satış kârlarından, 296.003 YTL'si diğer sermaye yedeklerinde yer alan sermaye enflasyon düzeltme farkından karşılanmak suretiyle toplam 600.000 YTL artırılarak 2.400.000 YTL'den 3.000.000 YTL'ye yükseltilmiştir.

AKBANK T.A.Ş.

31 ARALIK 2007 TARİHİ İTİBARIYLA KONSOLİDE OLMAYAN FİNANSAL TABLOLARA İLİŞKİN AÇIKLAMA VE DİPNOTLAR (Tutarlar aksi belirtilmedikçe Bin Yeni Türk Lirası [“YTL”] olarak ifade edilmiştir.)

XXI. AVAL VE KABULLERE İLİŞKİN AÇIKLAMALAR:

Aval ve kabuller Banka'nın olası borç taahhütleri olarak "Bilanço dışı yükümlülükler" arasında gösterilmektedir.

XXII. DEVLET TEŞVİKLERİNE İLİŞKİN AÇIKLAMALAR:

Banka'nın 31 Aralık 2007 ve 31 Aralık 2006 tarihleri itibarıyla almış olduğu devlet teşvikleri bulunmamaktadır.

XXIII. RAPORLAMANIN BÖLÜMLEMEYE GÖRE YAPILMASINA İLİŞKİN AÇIKLAMALAR:

Faaliyet alanı, Banka'nın tek bir ürün veya hizmet ya da birbiriyle ilişkili bir ürün veya hizmet grubu sunumunda faaliyetinde bulunan ve risk ve getiri açısından diğer faaliyet alanlarından farklı özellikler taşıyan, ayırt edilebilir bölümdür. Faaliyet bölümlerine göre raporlama Dördüncü Bölüm X no'lu dipnotta sunulmuştur.

XXIV. KÂR YEDEKLERİ VE KÂRIN DAĞITILMASI

Kanuni finansal tablolarda yasal yedekler dışında, birikmiş kârlar, aşağıda belirtilen yasal yedek şartına tabi olmak kaydıyla dağıtımına açıktır.

Yasal yedekler, Türk Ticaret Kanunu ("TTK")'da öngörüldüğü şekli ile birinci ve ikinci yedeklerden oluşur. TTK, birinci yasal yedeğin, toplam yedek ödenmiş sermayenin % 20'sine erişene kadar kârdan % 5 oranında ayrılmasını öngörür. İkinci yasal yedek ise, ödenmiş sermayenin % 5'ini aşan tüm nakit kâr dağıtımları üzerinden % 10 oranında ayrılır, ancak holding şirketleri bu uygulamaya tabi değildir. TTK hükümleri çerçevesinde yasal yedekler, sadece zararları karşılamak için kullanılabilir ve ödenmiş sermayenin % 50'sini aşmadıkça diğer amaçlarla kullanılamamaktadır.

XXV. HİSSE BAŞINA KAZANÇ:

Gelir tablosunda belirtilen hisse başına kazanç, net kârın ilgili yıl içerisinde çıkarılmış bulunan hisse senetlerinin ağırlıklı ortalama adedine bölünmesiyle bulunmaktadır.

	Cari Dönem 31 Aralık 2007	Önceki Dönem 31 Aralık 2006
Adi Hissedarlara Dağıtılabilir Net Kâr	1.994.294	1.600.192
Çıkarılmış Adi Hisselerin Ağırlıklı Ortalama Adedi (Bin)	300.000.000	275.000.000
Hisse Başına Kâr (Tam YTL tutarı ile gösterilmiştir)	0,00665	0,00582

Türkiye'de şirketler sermayelerini halihazırda bulunan hissedarlarına, geçmiş yıl kazançlarından dağıttıkları "bedelsiz hisse" yolu ile artırmaktadırlar. Bu tip "bedelsiz hisse" dağıtımları, hisse başına kazanç hesaplamalarında, ihraç edilmiş hisse gibi değerlendirilir. Buna göre, bu hesaplamalarda kullanılan ağırlıklı ortalama hisse adedi, söz konusu hisse dağıtımlarının geçmişe dönük etkileri de dikkate alınarak bulunur. İhraç edilmiş hisse adedinin bilanço tarihinden sonra ancak mali tabloların hazırlanmış olduğu tarihten önce bedelsiz hisse adedi dağıtılması sebebiyle artması durumunda hisse başına kazanç hesaplaması toplam yeni hisse adedi dikkate alınarak yapılmaktadır.

2007 yılı içerisinde ihraç edilen bedelsiz hisse senedi adedi 60.000.000.000'dır. (2006 yılı: 39.999.945.600).

XXVI. İLİŞKİLİ TARAFLAR:

5411 Sayılı Bankacılık Kanunu'nun 49'uncu maddesinin 2'nci fıkrasında tanımlanan taraflar, Banka üst düzey yöneticileri ve yönetim kurulu üyeleri ilişkili taraflar olarak kabul edilmiştir. İlişkili taraflarla yapılan işlemler Beşinci Bölüm VII no'lu dipnotta sunulmuştur.

AKBANK T.A.Ş.

31 ARALIK 2007 TARİHİ İTİBARIYLA KONSOLİDE OLMAYAN FİNANSAL TABLOLARA İLİŞKİN AÇIKLAMA VE DİPNOTLAR (Tutarlar aksi belirtilmedikçe Bin Yeni Türk Lirası [“YTL”] olarak ifade edilmiştir.)

XXVII. NAKİT VE NAKDE EŞDEĞER VARLIKLAR:

Nakit akım tablolarının hazırlanmasına esas olan “Nakit” kasa, efektif deposu, yoldaki paralar ve satın alınan banka çekleri ile T.C. Merkez Bankası dahil bankalardaki vadesiz mevduat olarak, “Nakde eşdeğer varlık” ise orjinal vadesi üç aydan kısa olan bankalararası para piyasası plasmanları ve bankalardaki vadeli depolar ile menkul kıymetlere yapılan yatırımlar olarak tanımlanmaktadır.

XXVIII. SINIFLANDIRMALAR:

31 Aralık 2007 tarihli finansal tabloların sunumu ile uygunluk sağlanması amacıyla 31 Aralık 2006 tarihli finansal tablolar üzerinde bazı sınıflandırma işlemleri yapılmıştır.

AKBANK T.A.Ş.

31 ARALIK 2007 TARİHİ İTİBARIYLA KONSOLİDE OLMAYAN FİNANSAL TABLOLARA İLİŞKİN AÇIKLAMA VE DİPNOTLAR (Tutarlar aksi belirtilmedikçe Bin Yeni Türk Lirası [“YTL”] olarak ifade edilmiştir.)

DÖRDÜNCÜ BÖLÜM BANKA’NIN MALİ BÜNYESİNE İLİŞKİN BİLGİLER

I. SERMAYE YETERLİLİĞİ STANDART ORANINA İLİŞKİN AÇIKLAMALAR:

- a. Banka'nın sermaye yeterliliği standart oranı % 18,91'dir (31 Aralık 2006: % 20,67). Bu oran ilgili mevzuatta belirlenen asgari oranın oldukça üzerindedir.
- b. Sermaye yeterliliği standart oranının tespitinde kullanılan risk ölçüm yöntemleri, risk ağırlıklı varlıkların ve gayrinakdi kredilerin ilgili mevzuattaki risk ağırlık oranlarına göre belirlenmesi ve, yine ilgili mevzuat gereği menkul değerler üzerindeki piyasa riski ile Banka'nın kur riskinin toplamını ifade eden “Riske maruz değer”in hesaplanmasıdır. Aşağıdaki tablolarda Banka'nın sermaye yeterliliği standart oranı hesaplamasına esas teşkil eden “Risk ağırlıklı varlıkları”nın ayrıntıları ve “Özkaynak” hesaplaması yer almaktadır.

c. Sermaye yeterliliği standart oranına ilişkin bilgiler:

	Risk Ağırlıkları			
	% 0	% 20	% 50	% 100
Kredi Riskine Esas Tutar				
Bilanço Kalemleri (Net)	28.726.922	741.152	-	38.592.458
Nakit Değerler	515.598	161	-	-
Vadesi Gelmiş Menkul Değerler	-	-	-	-
T. C. Merkez Bankası	579.407	-	-	-
Yurtiçi, Yurtdışı Bankalar, Yurtdışı Merkez ve Şubeler	-	720.849	-	608.623
Para Piyasalarından Alacaklar	-	-	-	-
Ters Repo İşlemlerinden Alacaklar	-	-	-	-
Zorunlu Karşılıklar	1.618.535	-	-	-
Krediler	904.460	-	-	35.593.996
Tasfiye Olunacak Alacaklar (Net)	-	-	-	-
Kiralama İşlemlerinden Alacaklar	-	-	-	-
Satılmaya Hazır Finansal Varlıklar	18.630.396	-	-	5.778
Vadeye Kadar Elde Tutulacak Yatırımlar	-	-	-	-
Aktiflerimizin Vadeli Satışından Alacaklar	-	-	-	906
Muhtelif Alacaklar	-	-	-	38.325
Faiz ve Gelir Tahakkuk ve Reeskontları	1.797.727	20.142	-	514.997
İştirak, Bağlı Ortaklık ve Birlikte Kontrol Edilen Ortaklıklar (İş Ortaklıkları) (Net)	-	-	-	746.353
Maddi Duran Varlıklar	-	-	-	703.126
Diğer Aktifler	4.680.799	-	-	380.354
Nazım Kalemler	38.997	1.452.428	1.176.384	7.394.705
Gayrinakdi Krediler ve Taahhütler	38.997	1.341.083	1.176.384	7.339.286
Türev Finansal Araçlar	-	111.345	-	55.419
Risk Ağırlığı Verilmemiş Hesaplar	-	-	-	-
Toplam Risk Ağırlıklı Varlıklar	28.765.919	2.193.580	1.176.384	45.987.163

AKBANK T.A.Ş.

31 ARALIK 2007 TARİHİ İTİBARIYLA KONSOLİDE OLMAYAN FİNANSAL TABLOLARA İLİŞKİN AÇIKLAMA VE DİPNOTLAR (Tutarlar aksi belirtilmedikçe Bin Yeni Türk Lirası ["YTL"] olarak ifade edilmiştir.)

d. Sermaye yeterliliği standart oranına ilişkin özet bilgi:

	Cari Dönem 31 Aralık 2007	Önceki Dönem 31 Aralık 2006
Kredi Riskine Esas Tutar (KRET)	47.014.071	33.866.537
Piyasa Riskine Esas Tutar (PRET)	2.408.788	1.053.913
Operasyonel Riske Esas Tutar (ORET) (*)	6.737.514	-
Özkaynak	10.618.305	7.219.567
Özkaynak/(KRET+PRET+ORET) *100	18,91	20,67

(*) Operasyonel riske esas tutar 1 Kasım 2006 tarih ve 26333 sayılı Resmi Gazete'de yayımlanan "Bankaların Sermaye Yeterliliğinin Ölçülmesi ve Değerlendirilmesine İlişkin Yönetmelik" uyarınca 1 Haziran 2007 tarihi itibarıyla yürürlüğe girmiş, 30 Haziran 2007 tarihi itibarıyla ilk kez hesaplanmıştır.

e. Özkaynak kalemlerine ilişkin bilgiler:

	Cari Dönem 31 Aralık 2007	Önceki Dönem 31 Aralık 2006
ANA SERMAYE		
Ödenmiş Sermaye	3.000.000	2.200.000
Nominal Sermaye	3.000.000	2.200.000
Sermaye Taahhütleri (-)	-	-
Ödenmiş Sermaye Enflasyon Düzeltme Farkı	1.905.892	2.201.895
Hisse Senedi İhraç Primleri	1.700.000	-
Hisse Senedi İptal Kârları	-	-
Yasal Yedekler	518.456	377.280
I. Tertip Kanuni Yedek Akçe (TTK 466/1)	313.292	233.282
II. Tertip Kanuni Yedek Akçe (TTK 466/2)	205.164	143.998
Özel Kanunlar Gereği Ayrılan Yedek Akçe	-	-
Statü Yedekleri	-	-
Olağanüstü Yedekler	1.286.315	791.791
Genel Kurul Kararı Uyarınca Ayrılan Yedek Akçe	1.286.315	791.791
Dağıtılmamış Kârlar	-	-
Birikmiş Zararlar	-	-
Yabancı Para Sermaye Kur Farkı	-	-
Yasal Yedek, Statü Yedekleri ve Olağanüstü Yedeklerin Enflasyona Göre Düzeltme Farkı	-	-
Kâr	1.994.294	1.600.192
Net Dönem Kârı	1.994.294	1.600.192
Geçmiş Yıllar Kârı	-	-
Muhtemel Riskler İçin A. Serb. Karşılıkların Ana Sermayenin %25'ine Kadar Olan Kısmı	-	-
İştirak ve Bağlı Ortaklık Hisseleri ile Gayrimenkul Satış Kazançları	-	-
Birincil Sermaye Benzeri Borçların Ana Sermayenin %15'ine Kadar Olan Kısmı	-	-
Zararın Yedek Akçelerle Karşılanamayan Kısmı (-)	-	-
Net Dönem Zararı	-	-
Geçmiş Yıllar Zararı	-	-
Özel Maliyet Bedelleri (-)	15.675	9.830
Peşin Ödenmiş Giderler (-)	74.417	21.694
Maddi Olmayan Duran Varlıklar (-)	31.330	24.501
Ana Sermayenin %10'unu Aşan Ertelenmiş Vergi Varlığı Tutarı (-)	-	-
Kanunun 56 ncı maddesinin Üçüncü Fıkrasındaki Aşım Tutarı (-)	-	-
Ana Sermaye Toplamı	10.404.957	7.171.158

AKBANK T.A.Ş.

31 ARALIK 2007 TARİHİ İTİBARIYLA KONSOLİDE OLMAYAN FİNANSAL TABLOLARA İLİŞKİN AÇIKLAMA VE DİPNOTLAR (Tutarlar aksi belirtilmedikçe Bin Yeni Türk Lirası [“YTL”] olarak ifade edilmiştir.)

KATKI SERMAYE

Genel Karşılıklar	275.694	181.233
Menkuller Yeniden Değerleme Değer Artışı Tutarının %45'i	-	-
Gayrimenkuller Yeniden Değerleme Değer Artışı Tutarının %45'i	-	-
İştirakler, Bağlı Ortaklıklar ve Birlikte Kontrol Edilen Ortaklıklar (İş Ortaklıkları)		
Bedelsiz Hisseleri	-	-
Birincil Sermaye Benzeri Borçların Ana Sermaye Hesaplamasında Dikkate Alınmayan Kısmı	-	-
İkincil Sermaye Benzeri Borçlar	-	-
Menkul Değerler Değer Artış Fonu Tutarının %45'i	81.872	(58.540)
İştirakler ve Bağlı Ortaklıklardan	2.230	2.554
Satılmaya Hazır Finansal Varlıklardan	79.642	(61.094)
Sermaye Yedeklerinin, Kâr Yedeklerinin ve Geçmiş Yıllar K/Z'ının Enflasyona Göre Düzeltme Farkları (Yasal Yedek, Statü Yedekleri ve Olağanüstü Yedeklerin Enflasyona Göre Düzeltme Farkı hariç)	-	-
Katkı Sermaye Toplamı	357.566	122.693
ÜÇÜNCÜ KUŞAK SERMAYE	-	-
SERMAYE	10.762.523	7.293.851
SERMAYEDEN İNDİRİLEN DEĞERLER	144.218	74.284

Sermayesinin Yüzde On ve Daha Fazlasına Sahip Olunan Bankalar ile Finansal Kuruluşlardan (Yurt İçi, Yurt Dışı) Konsolide Edilmeyenlerdeki Ortaklık Payları	22.796	18.259
Sermayesinin Yüzde Onundan Azına Sahip Olunan Bankalar ile Finansal Kuruluşlardaki (Yurt İçi, Yurt Dışı) Bankanın Ana Sermaye ve Katkı Sermaye Toplamının Yüzde On ve Daha Fazlasını Aşan Tutardaki Ortaklık Payları Toplamı	-	-
Bankalara, Finansal Kuruluşlara (Yurt İçi, Yurt Dışı) veya Nitelikli Pay Sahiplerine Kullandırılan İkincil Sermaye Benzeri Borç Niteliğini Haiz Krediler ile Bunlardan Satın Alınan Birincil veya İkincil Sermaye Benzeri Borç Niteliğini Haiz Borçlanma Araçları	-	-
Kanununun 50 ve 51'inci Maddeleri Hükümlerine Aykırı Olarak Kullandırılan Krediler	-	-
Bankaların, Gayrimenkullerinin Net Defter Değerleri Toplamının Özkaynaklarının Yüzde Ellisini Aşan Kısmı İle Alacaklarından Dolayı Edinmek Zorunda Kaldıkları ve Kanununun 57'nci Maddesi Uyarınca Elden Çıkarılması Gereken Emtia ve Gayrimenkullerden Edinim Tarihinden İtibaren Beş Yıl Geçmesine Rağmen Elden Çıkarılmayanların Net Defter Değerleri	-	-
Diğer	-	-
Toplam Özkaynak	10.618.305	7.219.567

AKBANK T.A.Ş.

31 ARALIK 2007 TARİHİ İTİBARIYLA KONSOLİDE OLMAYAN FİNANSAL TABLOLARA İLİŞKİN AÇIKLAMA VE DİPNOTLAR (Tutarlar aksi belirtilmedikçe Bin Yeni Türk Lirası [“YTL”] olarak ifade edilmiştir.)

II. KREDİ RİSKİNE İLİŞKİN AÇIKLAMALAR:

- a. Kredi riski, Banka'nın taraf olduğu sözleşmelerde karşı tarafların yükümlülüklerini yerine getirememesi riskidir. Banka kredilendirme işlemlerinde kredi riskini risk sınırlandırmasına tabi tutmak amacıyla karşı taraflara kredi limitleri belirlemekte ve bu limitlerin ötesinde kredi tahsisi yapmamaktadır. Kredi limitleri her bir bireysel müşteri, şirket, şirketler grubu, risk grupları için ürün bazında ayrı ayrı belirlenmektedir. Kredi limitleri belirlenirken müşterilerin mali gücü, ticari kapasiteleri, sektörleri, coğrafi bölgeleri, sermaye yapıları gibi bir çok kriter bir arada değerlendirilmektedir. Müşterilerin mali yapılarının incelenmesi, ilgili mevzuat uyarınca alınan hesap durumu belgeleri ve diğer bilgilere dayanılarak yapılmaktadır. Genel ekonomik gelişmelerin değerlendirilmesi ve müşterilerin mali bilgilerinde ve faaliyetlerinde meydana gelen değişikliklerin izlenmesi neticesinde daha önce belirlenen kredi limitleri sürekli olarak revize edilmektedir. Kredi limitleri için müşteri bazında belirlenen çeşit ve tutarda teminatlar sağlanmaktadır.

Kredilendirme işlemlerinde ürün ve müşteri bazında belirlenen limitler esas alınmakta, risk ve limit bilgileri sürekli olarak kontrol edilmektedir.

- b. Vadeli işlem ve opsiyon sözleşmesi ve benzeri diğer sözleşmeler cinsinden tutulan pozisyonlar üzerinde kredi riski ve piyasa risklerine karşı tesis edilmiş risk kontrol limitleri bulunmaktadır.
- c. Özellikle döviz ve faiz oranlarındaki dalgalanmalardan kaynaklanabilecek kredi risklerini karşılamak ve kontrol etmek amacıyla gerektiğinde vadeli işlemler de gerçekleştirilmektedir.
- d. Banka tazmin edilen gayrinakdi kredileri vadesi geldiği halde ödenmeyen krediler ile aynı risk ağırlığına tabi tutmaktadır. Kredi riski, nakit ve gayrinakit her türlü karşı taraf riski taşıyan sözleşmeler ve pozisyonlar için geniş kapsamlı olarak tanımlanmakta ve yönetilmektedir.

Yenilenen ve yeniden itfa planına bağlanan krediler Banka tarafından Banka'nın kredi risk yönetimi ve takibi ilkelerine göre izlemeye alınmaktadır. İlgili müşterinin finansal durumu ve ticari faaliyetleri sürekli analiz edilmekte ve yenilenen plana göre anapara ve faiz ödemelerinin yapıp yapılmadığı ilgili birimler tarafından takip edilmektedir.

Banka'nın risk yönetim anlayışı çerçevesinde uzun vadeli taahhütlerin kısa vadeli taahhütlere oranla daha fazla kredi riskine maruz kaldığı kabul edilmekte ve uzun vadeli riskler için risk limiti belirleme, teminatlandırma gibi hususlar kısa vadeli risklere oranla daha geniş kapsamlı olarak ele alınmaktadır.

- e. Banka'nın yurtdışında yürütmekte olduğu bankacılık faaliyetleri ve kredilendirme işlemleri ilgili ülkelerin ekonomik koşulları, müşteri ve kuruluşların faaliyetleri çerçevesinde önemli bir risk oluşturmamaktadır.

Banka, ulusal ve uluslararası bankacılık piyasasında aktif bir katılımcı olarak diğer finansal kurumların finansal faaliyetleri ile birlikte değerlendirildiğinde önemli ölçüde kredi riskine maruz değildir. Banka'nın bilançosundan da görüleceği üzere, takipteki kredilerin toplam kredilere oranı % 2,7 (31 Aralık 2006: % 2,1) gibi düşük bir seviyededir ve bunların tamamı için % 100 karşılık ayrılmıştır.

- f. 1. Banka'nın ilk büyük 100 nakdi kredi müşterisinden olan alacağı toplam nakdi krediler portföyü içindeki payı % 28'dir (31 Aralık 2006: % 26).
2. Banka'nın ilk büyük 100 gayrinakdi kredi müşterisinden olan alacağı toplam gayrinakdi krediler portföyü içindeki payı % 51'tir (31 Aralık 2006: % 45).
3. Banka'nın ilk büyük 100 kredi müşterisinden olan nakdi ve gayrinakdi alacak tutarının toplam bilanço içi varlıklar ve gayrinakdi krediler toplamı içindeki payı % 16'dır (31 Aralık 2006: % 26).
- g. Bankaca üstlenilen kredi riski için ayrılan genel karşılık tutarı 275.694 YTL'dir (31 Aralık 2006: 181.233 YTL).

AKBANK T.A.Ş.

31 ARALIK 2007 TARİHİ İTİBARIYLA KONSOLİDE OLMAYAN FİNANSAL TABLOLARA İLİŞKİN AÇIKLAMA VE DİPNOTLAR (Tutarlar aksi belirtilmedikçe Bin Yeni Türk Lirası [“YTL”] olarak ifade edilmiştir.)

h. Kredi türlerine ve özel karşılıklara ilişkin bilgiler:

Cari Dönem-31 Aralık 2007	Ticari Krediler	Tüketici Kredileri	Kredi Kartları	Toplam
Standart Nitelikli Krediler	23.410.965	8.137.838	3.651.369	35.200.172
Yakın İzlemedeki Krediler	953.145	626.211	236.255	1.815.611
Takipteki Krediler	526.306	200.743	280.451	1.007.500
Özel Karşılık (-)	526.306	200.743	280.451	1.007.500
Toplam	24.364.110	8.764.049	3.887.624	37.015.783

Önceki Dönem-31 Aralık 2006	Ticari Krediler	Tüketici Kredileri	Kredi Kartları	Toplam
Standart Nitelikli Krediler	18.499.129	5.818.685	2.963.888	27.281.702
Yakın İzlemedeki Krediler	515.331	328.344	211.564	1.055.239
Takipteki Krediler	242.475	91.756	259.340	593.571
Özel Karşılık (-)	242.475	91.756	259.340	593.571
Toplam	19.014.460	6.147.029	3.175.452	28.336.941

i. Gecikmeli kredi ve diğer alacaklara ilişkin bilgiler:

31 Aralık 2007	Ticari Krediler	Tüketici Kredileri	Kredi Kartları	Toplam
30 güne kadar gecikmeli	460.938	519.698	240.286	1.220.922
30-60 gün arası gecikmeli	167.522	231.686	84.419	483.627
60-90 gün arası gecikmeli	96.593	87.311	25.305	209.209
Toplam	725.053	838.695	350.010	1.913.758

j. Borçlanma senetleri, hazine bonoları ve diğer bonolar:

Cari Dönem-31 Aralık 2007	Gerçeğe Uygun D Farkı K/Z'A Yansıtılan Fv (Net)	Satılmaya Hazır Finansal Varlıklar (Net)	Vadeye Kadar Elde Tutulacak Yatırımlar (Net)	Toplam
Moody's Rating				
Aaa	-	-	-	-
A1, A2, A3	-	-	-	-
Baa1, Baa2, Baa3	-	-	-	-
Ba1	-	-	-	-
Ba3 (*)	4.800.523	20.225.680	-	25.026.203
Toplam	4.800.523	20.225.680	-	25.026.203

(*) T.C. devlet tahvilleri ve hazine bonolarından oluşmaktadır.

Önceki Dönem-31 Aralık 2006	Gerçeğe Uygun D Farkı K/Z'A Yansıtılan Fv (Net)	Satılmaya Hazır Finansal Varlıklar (Net)	Vadeye Kadar Elde Tutulacak Yatırımlar (Net)	Toplam
Moody's Rating				
Aaa	-	-	-	-
A1, A2, A3	-	-	-	-
Baa1, Baa2, Baa3	-	-	-	-
Ba1	-	-	-	-
Ba3 (*)	6.550.242	13.751.457	-	20.301.699
Toplam	6.550.242	13.751.457	-	20.301.699

(*) T.C. devlet tahvilleri ve hazine bonolarından oluşmaktadır.

AKBANK T.A.Ş.

31 ARALIK 2007 TARİHİ İTİBARIYLA KONSOLİDE OLMAYAN FİNANSAL TABLOLARA İLİŞKİN AÇIKLAMA VE DİPNOTLAR (Tutarlar aksi belirtilmedikçe Bin Yeni Türk Lirası [“YTL”] olarak ifade edilmiştir.)

k. Derecelendirme konsantrasyonuna ilişkin bilgiler:

Banka, farklı özellikteki müşteriler için oluşturulmuş derecelendirme sistemleri vasıtasıyla müşterilerin temerrüde düşme olasılıklarını hesaplamaktadır. Ticari krediler, tüketici kredileri ve kredi kartları için ayrı ayrı derecelendirme sistemleri kullanılmaktadır. Aşağıdaki tabloda derecelendirme sistemleri kullanılarak sınıflanmış kredilerin konsantrasyon bilgisi verilmiştir.

	Cari Dönem 31 Aralık 2007	Önceki Dönem 31 Aralık 2006
Ortalama üstü	%26,41	%26,84
Ortalama	%53,82	%50,96
Ortalama altı	%14,97	%16,40
Derecelendirilmeyen	%4,80	%5,80

l. Kredi riskine maruz kalan tutara ilişkin bilgiler:

	Cari Dönem 31 Aralık 2007	Önceki Dönem 31 Aralık 2006
Kredi riskine maruz kalan bilanço kalemleri:	63.803.951	50.958.411
Bankalara verilen kredi ve avanslar	1.333.366	2.177.402
Müşterilere verilen kredi ve avanslar	37.015.783	28.336.941
-Kredi kartları	3.887.624	3.175.452
-Tüketici	8.764.049	6.147.029
-Kurumsal	24.364.110	19.014.460
Alım satım amaçlı finansal varlıklar	4.842.990	6.609.576
-Devlet borçlanma senetleri	4.800.523	6.550.242
-Sermayede payı temsil eden menkul değerler	47	26
-Diğer menkul değerler	-	492
-Alım satım amaçlı türev finansal varlıklar	42.420	58.816
Yatırım amaçlı finansal varlıklar	20.231.458	13.757.035
-Devlet borçlanma senetleri	20.225.680	13.751.457
-Sermayede payı temsil eden menkul değerler	5.778	5.578
-Diğer menkul değerler	-	-
Kiralama işlemlerinden alacaklar	-	-
Diğer varlıklar	380.354	77.457
Kredi riskine maruz kalan nazım hesap kalemleri:	5.184.707	3.919.143
Finansal garantiler	3.784.104	2.993.349
Kredi taahhütleri ve diğer yükümlülükler	1.400.603	925.794
Toplam	68.988.658	54.877.554

AKBANK T.A.Ş.

31 ARALIK 2007 TARİHİ İTİBARIYLA KONSOLİDE OLMAYAN FİNANSAL TABLOLARA İLİŞKİN AÇIKLAMA VE DİPNOTLAR (Tutarlar aksi belirtilmedikçe Bin Yeni Türk Lirası [“YTL”] olarak ifade edilmiştir.)

m. Kredi riskinin kullanıcılara ve coğrafi bölgeye göre dağılımı tablosu:

	Kişi ve Kuruluşlara		Bankalar ve Diğer		Menkul Değerler(*)		Diğer Krediler(**)	
	Kullandırılan Krediler		Mali Kuruluşlara					
	Cari	Önceki	Cari	Önceki	Cari	Önceki	Cari	Önceki
	Dönem	Dönem	Dönem	Dönem	Dönem	Dönem	Dönem	Dönem
	31 Aralık	31 Aralık	31 Aralık	31 Aralık	31 Aralık	31 Aralık	31 Aralık	31 Aralık
	2007	2006	2007	2006	2007	2006	2007	2006
Kullanıcılara göre kredi dağılımı								
Özel Sektör	20.515.595	16.528.472	1.890.541	1.267.321	-	-	13.317.360	7.017.850
Kamu Sektörü	1.685.566	1.198.538	93.352	37.942	25.026.203	20.302.191	1.511.017	508.635
Bankalar	-	-	236.872	74.128	-	-	5.483.136	5.540.809
Bireysel Müşteriler	12.593.857	9.230.540	-	-	-	-	7.225.056	5.974.503
Sermayede Payı Temsil								
Eden MD	-	-	-	-	5.825	5.604	-	-
Toplam	34.795.018	26.957.550	2.220.765	1.379.391	25.032.028	20.307.795	27.536.569	19.041.797
Coğrafi bölgeler itibarıyla bilgiler								
Yurtiçi	34.481.048	26.730.890	2.220.765	1.379.391	25.031.918	20.307.685	20.368.831	13.893.661
Avrupa Birliği Ülkeleri	178.328	191.744	-	-	110	110	6.635.700	4.502.524
OECD Ülkeleri(***)	-	-	-	-	-	-	432.910	564.560
Kıyı Bankacılığı Bölgeleri	-	-	-	-	-	-	-	-
ABD, Kanada	11.600	14.160	-	-	-	-	53.422	79.199
Diğer Ülkeler	124.042	20.756	-	-	-	-	45.706	1.853
Toplam	34.795.018	26.957.550	2.220.765	1.379.391	25.032.028	20.307.795	27.536.569	19.041.797

(*) Gerçeğe Uygun Değer Farkı Kar/Zarar Yansıtılan, Satılmaya Hazır ve Vadeye Kadar Elde Tutulacak menkul değerleri içermektedir.

(**) THP'de ilk üç sütununda yer alanlar dışında sınıflandırılan ve 5411 Sayılı Bankacılık Kanunu'nun 48 inci maddesinde kredi olarak tanımlanan işlemleri içermektedir.

(***) AB ülkeleri, ABD ve Kanada dışındaki OECD ülkeleri

AKBANK T.A.Ş.

31 ARALIK 2007 TARİHİ İTİBARIYLA KONSOLİDE OLMAYAN FİNANSAL TABLOLARA İLİŞKİN AÇIKLAMA VE DİPNOTLAR (Tutarlar aksi belirtilmedikçe Bin Yeni Türk Lirası ["YTL"] olarak ifade edilmiştir.)

n. Coğrafi bölgeler itibarıyla bilgiler:

	Varlıklar	Yükümlülükler (***)	Gayrinakdi Krediler	Sabit Sermaye Yatırımları	Net Kâr
Cari Dönem-31 Aralık 2007					
Yurtiçi	65.477.452	47.677.284	5.184.707	137.473	2.051.976
Avrupa Birliği Ülkeleri	1.344.178	8.086.826	-	-	-
OECD Ülkeleri (*)	12.112	1.015.242	-	-	-
Kıyı Bankacılığı Bölgeleri	1.679	9.446	-	-	(57.682)
ABD, Kanada	438.054	553.380	-	-	-
Diğer Ülkeler	24.653	261.739	-	-	-
İştirak, Bağlı Ortaklık ve Birlikte Kontrol Edilen Ortaklıklar (İş Ortaklıkları)	769.149	-	-	-	-
Dağıtılmamış Varlıklar/Yükümlülükler (**)	-	-	-	-	-
Toplam	68.067.277	57.603.917	5.184.707	137.473	1.994.294
Önceki Dönem-31 Aralık 2006					
Yurtiçi	53.830.879	39.763.169	3.919.143	165.558	1.542.259
Avrupa Birliği Ülkeleri	2.134.584	8.855.474	-	-	-
OECD Ülkeleri (*)	3.981	1.256.525	-	-	-
Kıyı Bankacılığı Bölgeleri	2.064	31.877	-	-	57.933
ABD, Kanada	207.294	193.910	-	-	-
Diğer Ülkeler	1.853	106.238	-	-	-
İştirak, Bağlı Ortaklık ve Birlikte Kontrol Edilen Ortaklıklar (İş Ortaklıkları)	902.049	-	-	-	-
Dağıtılmamış Varlıklar/Yükümlülükler (**)	-	-	-	-	-
Toplam	57.082.704	50.207.193	3.919.143	165.558	1.600.192

(*) AB ülkeleri, ABD ve Kanada dışındaki OECD ülkeleri

(**) Tutarlı bir esasa göre bölümlere dağıtılamayan varlık ve yükümlülükler

(***) Özkaynaklar dahil değildir.

o. Sektörlere göre nakdi kredi dağılımı:

	Cari Dönem 31 Aralık 2007				Önceki Dönem 31 Aralık 2006			
	TP	(%)	YP	(%)	TP	(%)	YP	(%)
Tarım	649.435	2,51	13.995	0,12	447.208	2,26	14.921	0,17
Çiftçilik ve Hayvancılık	595.872	2,31	11.450	0,10	396.535	2,01	5.359	0,06
Ormancılık	52.475	0,20	2.545	0,02	50.163	0,25	6.813	0,08
Balıkçılık	1.088	0,00	0	0,00	510	0,00	2.749	0,03
Sanayi	4.589.699	17,79	3.596.483	32,05	3.135.387	15,91	3.622.103	41,98
Madencilik ve Taşocakçılığı	116.781	0,45	17.711	0,16	61.468	0,31	25.978	0,30
İmalat Sanayi	3.934.331	15,25	3.484.068	31,05	3.056.065	15,51	2.952.461	34,22
Elektrik, Gaz, Su	538.587	2,09	94.704	0,84	17.854	0,09	643.664	7,46
İnşaat	630.331	2,44	1.013.584	9,03	401.608	2,04	229.082	2,65
Hizmetler	6.347.312	24,60	3.464.271	30,88	5.608.611	28,47	2.701.637	31,31
Toptan ve Perakende Ticaret	4.406.849	17,08	1.032.901	9,21	3.896.518	19,77	782.486	9,07
Otel ve Lokanta Hizmetleri	303.348	1,18	388.377	3,46	234.318	1,19	258.946	3,00
Ulaştırma ve Haberleşme	541.480	2,10	287.200	2,56	478.151	2,43	576.981	6,69
Mali Kuruluşlar	529.853	2,05	1.690.912	15,07	378.218	1,92	1.001.173	11,60
Gayrimenkul ve Kira. Hizm.	25.696	0,10	25.907	0,23	13.471	0,07	38.811	0,45
Serbest Meslek Hizmetleri	69.155	0,27	1.942	0,02	61.024	0,31	4.342	0,05
Eğitim Hizmetleri	62.647	0,24	0	0,00	51.156	0,26	2	0,00
Sağlık ve Sosyal Hizmetler	408.284	1,58	37.032	0,33	495.755	2,52	38.896	0,45
Diğer	13.578.845	52,66	3.131.828	27,92	10.114.993	51,32	2.061.391	23,89
Toplam	25.795.622	100,00	11.220.161	100,00	19.707.807	100,00	8.629.134	100,00

AKBANK T.A.Ş.

31 ARALIK 2007 TARİHİ İTİBARIYLA KONSOLİDE OLMAYAN FİNANSAL TABLOLARA İLİŞKİN AÇIKLAMA VE DİPNOTLAR (Tutarlar aksi belirtilmedikçe Bin Yeni Türk Lirası [“YTL”] olarak ifade edilmiştir.)

III. PİYASA RİSKİNE İLİŞKİN AÇIKLAMALAR:

Piyasa riskine, döviz kurları, faiz oranları ve hisse senetlerinin piyasa fiyatlarında meydana gelebilecek hareketler sonucu maruz kalınmaktadır. Banka kur riski ile faiz oranı risklerini piyasa riskini oluşturan en önemli iki bileşen olarak değerlendirmektedir. Piyasa riski “içsel model” ve “standart metot” olmak üzere iki ayrı yöntem ile ölçülmektedir.

“İçsel model” e göre piyasa riski, değişik risk faktörlerini dikkate alan Riske Maruz Değer (“RMD”) yaklaşımıyla ölçülmektedir. RMD hesaplamalarında, varyans-kovaryans, tarihsel benzetim ve Monte Carlo simülasyonu metotları kullanılmaktadır. Kullanılan yazılım ileri verim eğrisi ve volatilité modelleri ile hesaplamalar yapabilmektedir. RMD modeli, %99 güven aralığı ve 10 günlük elde tutma süresi varsayımlarına dayanmaktadır. RMD analizleri üst düzey yönetime raporlanmakta olup, bono portföyü için risk parametresi ve limit yönetimi aracı olarak da kullanılmaktadır. Limitler piyasa koşullarına göre sürekli olarak gözden geçirilmekte olup, belirlenen limitlerin uygulanması yetki sınırlandırmalarına tabi tutulmakta ve böylece kontrol etkinliği artırılmaktadır. RMD analizleri, senaryo analizleri ve stres testleri ile desteklenerek beklenmedik ve gerçekleşme olasılığı düşük ancak etkisi büyük olayların ve piyasalardaki dalgalanmaların etkilerini de göz önünde bulundurmaktadır. Model çıktılarının geriye dönük testleri düzenli olarak yapılmaktadır.

“Standart metot” a göre piyasa riski, menkul kıymetler portföyü bazında ve Grubun kur riskini de içerecek şekilde günlük ve haftalık olarak ölçülmekte ve üst düzey yönetime raporlanmaktadır. Aşağıdaki tablo 1 Kasım 2006 tarih ve 26333 sayılı Resmî Gazete’de yayımlanan “Bankaların Sermaye Yeterliliğinin Ölçülmesi ve Değerlendirilmesine İlişkin Yönetmelik” in “Piyasa Riskine Esas Tutarın Hesaplanması” na ilişkin 3 üncü bölümü uyarınca “Standart Metot ile Piyasa Riski Ölçüm Yöntemi” ne göre 31 Aralık 2007 tarihi itibarıyla piyasa riski hesaplamasının ayrıntılarını göstermektedir.

a. Piyasa riskine ilişkin bilgiler:

	Tutar
(I) Genel Piyasa Riski İçin Hesaplanan Sermaye Yükümlülüğü-Standart Metot	154.922
(II) Spesifik Risk İçin Hesaplanan Sermaye Yükümlülüğü-Standart Metot	6
(III) Kur Riski İçin Hesaplanan Sermaye Yükümlülüğü-Standart Metot	37.775
(IV) Emtia Riski İçin Hesaplanan Sermaye Yükümlülüğü-Standart Metot	-
(V) Takas Riski İçin Hesaplanan Sermaye Yükümlülüğü-Standart Metot	-
(VI) Opsiyonlardan Kaynaklanan Piyasa Riski İçin Hesaplanan Sermaye Yükümlülüğü-Standart Metot	-
(VII) Risk Ölçüm Modeli Kullanan Bankalarda Piyasa Riski İçin Hesaplanan Sermaye Yükümlülüğü	-
(VIII) Piyasa Riski İçin Hesaplanan Toplam Sermaye Yükümlülüğü (I+II+III+IV+V+VI)	192.703(*)
(IX) Piyasa Riskine Esas Tutar (12,5 x VIII) ya da (12,5 x VII)	2.408.788(*)

(*) Bu bölümün I no’lu dipnotunda belirtilen “Sermaye yeterliliği standart oranı” kapsamındaki piyasa riskinin hesaplamasında kullanılan 2.408.788 YTL’nin tümü değil ancak %8’ine isabet eden bölümü olan 192.703 YTL maruz kalılabilecek piyasa riskini temsil etmektedir. 192.703 YTL aynı zamanda söz konusu riskin ortadan kaldırılması için gereken minimum sermaye tutarını ifade etmektedir.

AKBANK T.A.Ş.

31 ARALIK 2007 TARİHİ İTİBARIYLA KONSOLİDE OLMAYAN FİNANSAL TABLOLARA İLİŞKİN AÇIKLAMA VE DİPNOTLAR (Tutarlar aksi belirtilmedikçe Bin Yeni Türk Lirası [“YTL”] olarak ifade edilmiştir.)

b. Dönem içerisinde ay sonları itibarıyla hesaplanan piyasa riskine ilişkin ortalama piyasa riski tablosu:

	Cari Dönem 31 Aralık 2007			Önceki Dönem 31 Aralık 2006		
	Ortalama	En Yüksek	En Düşük	Ortalama	En Yüksek	En Düşük
Faiz Oranı Riski	177.912	216.270	135.238	108.333	151.909	44.402
Hisse Senedi Riski	940	698	1.494	1.117	3	8.519
Kur Riski	50.081	58.845	29.299	76.962	126.200	31.392
Emtia Riski	-	-	-	-	-	-
Takas Riski	-	-	-	-	-	-
Opsiyon Riski	-	-	-	-	-	-
Toplam Riske Maruz Değer	228.933	275.813	166.031	186.412	278.112	84.313

IV. OPERASYONEL RİSKE İLİŞKİN AÇIKLAMALAR:

Banka'nın operasyonel risk hesaplamasında "Temel Gösterge Yöntemi" kullanılmıştır. Operasyonel riske esas tutar, 1 Kasım 2006 tarih ve 26333 sayılı Resmi Gazete'de yayımlanan "Bankaların Sermaye Yeterliliğinin Ölçülmesi ve Değerlendirilmesine İlişkin Yönetmelik" in 1 Haziran 2007 tarihi itibarıyla yürürlüğe giren 4'üncü bölümü "Operasyonel Riske Esas Tutarın Hesaplanması" uyarınca Banka'nın son 3 yılına ait 2006, 2005 ve 2004 yılları brüt gelirleri kullanılmak suretiyle hesaplanmıştır. Bu bölümün I no'lu dipnotunda belirtilen "Sermaye yeterliliği standart oranı" kapsamındaki operasyonel riskin hesaplanmasında kullanılan 6.737.514 YTL'nin tümü değil ancak %8'ine isabet eden bölümü olan 539.001 YTL maruz kalınabilecek operasyonel riski temsil etmektedir. 539.001 YTL aynı zamanda söz konusu riskin ortadan kaldırılması için gereken minimum sermaye tutarını ifade etmektedir.

AKBANK T.A.Ş.

31 ARALIK 2007 TARİHİ İTİBARIYLA KONSOLİDE OLMAYAN FİNANSAL TABLOLARA İLİŞKİN AÇIKLAMA VE DİPNOTLAR (Tutarlar aksi belirtilmedikçe Bin Yeni Türk Lirası [“YTL”] olarak ifade edilmiştir.)

V. KUR RİSKİNE İLİŞKİN AÇIKLAMALAR:

Banka'nın yabancı para cinsinden ve yabancı paraya endeksli aktifleri ile yabancı para cinsinden yükümlülükleri arasındaki fark "YP net genel pozisyon" olarak tanımlanmakta ve kur riskine baz teşkil etmektedir. Kur riskinin önemli bir boyutu da YP net genel pozisyon içindeki farklı cinsten yabancı paraların birbirleri karşısındaki değerlerinin değişmesinin doğurduğu risktir (çapraz kur riski). Banka kur riskine maruz tutarı Üst Düzey Risk Komitesi tarafından belirlenen limitler içerisinde tutmaktadır. Üst Düzey Risk Komitesi genel ekonomik durum ve piyasalardaki gelişmelere göre risk limitlerini sürekli olarak gözden geçirmekte ve gerekli hallerde yeni limitler belirlemektedir.

Söz konusu limitler hem YP net genel pozisyon için hem de bu pozisyon içindeki çapraz kur riski için ayrı ayrı belirlenmekte ve takip edilmektedir. Kur riski yönetiminin bir aracı olarak swap ve forward gibi vadeli işlem sözleşmeleri de gerektiğinde kullanılarak risken korunma sağlanmaktadır.

Banka'nın finansal tablo tarihi ile bu tarihten geriye doğru son beş iş günü kamuya duyurulan cari döviz alış kurları önemli döviz cinsleri için aşağıdaki tabloda gösterilmektedir.

	USD	Euro	Yen
Bilanço değerlendirme kuru	1,1593 YTL	1,7059 YTL	1,0350 YTL
1. Günün Cari Döviz Alış Kuru	1,1600 YTL	1,6967 YTL	1,0269 YTL
2. Günün Cari Döviz Alış Kuru	1,1600 YTL	1,6829 YTL	1,0165 YTL
3. Günün Cari Döviz Alış Kuru	1,1600 YTL	1,6720 YTL	1,0162 YTL
4. Günün Cari Döviz Alış Kuru	1,1600 YTL	1,6698 YTL	1,0159 YTL
5. Günün Cari Döviz Alış Kuru	1,1600 YTL	1,6681 YTL	1,0168 YTL

Banka'nın cari döviz alış kurunun finansal tablo tarihinden geriye doğru son otuz günlük basit aritmetik ortalama değerleri önemli döviz cinsleri için aşağıda gösterilmiştir:

USD	: 1,1590 YTL
Euro	: 1,6984 YTL
Yen	: 1,0432 YTL

31 Aralık 2006 itibarıyla;

	USD	Euro	Yen
Bilanço değerlendirme kuru	1,4150 YTL	1,8638 YTL	1,1897 YTL

Banka'nın kur riskine ilişkin bilgiler: (Bin YTL)

Aşağıdaki tablo Banka'nın yabancı para net genel pozisyonunu önemli döviz cinsleri bazında göstermektedir. Tek Düzen Hesap Planı gereğince döviz endeksli varlıklar finansal tablolarda yabancı para değil, Türk Parası olarak gösterilmektedir. Yabancı para net genel pozisyon hesaplamasında ise döviz endeksli varlıklar yabancı para kalem olarak dikkate alınmaktadır. Bu nedenle aşağıdaki tabloda gösterilen yabancı para aktif toplamı ile bilançoda görülen yabancı para aktif toplamı arasında döviz endeksli varlıkların etkisi kadar fark bulunmaktadır. Finansal ve ekonomik anlamda Banka'nın gerçek yabancı para pozisyonunu aşağıdaki tablo göstermektedir.

AKBANK T.A.Ş.

31 ARALIK 2007 TARİHİ İTİBARIYLA KONSOLİDE OLMAYAN FİNANSAL TABLOLARA İLİŞKİN AÇIKLAMA VE DİPNOTLAR (Tutarlar aksi belirtilmedikçe Bin Yeni Türk Lirası [“YTL”] olarak ifade edilmiştir.)

	EURO	USD	Yen	Diğer YP (*)	Toplam
Cari Dönem-31 Aralık 2007					
Varlıklar					
Nakit Değerler ve Merkez Bankası	2.246.946	93.242	412	19.137	2.359.737
Bankalar	780.977	500.820	10.684	14.290	1.306.771
Gerçeğe Uygun Değer Farkı Kâr/Zarara Yansıtılan					
Finansal Varlıklar (Net)	807.700	3.962.318	-	-	4.770.018
Para Piyasalarından Alacaklar	-	-	-	-	-
Satılmaya Hazır Finansal Varlıklar (Net)	742.957	2.724.363	-	-	3.467.320
Krediler	4.091.111	7.828.579	10.861	46.845	11.977.396
İştirak, Bağlı Ortaklık ve Birlikte Kontrol Edilen					
Ortaklıklar (İş Ortaklıkları)	543.937	-	-	2	543.939
Vadeye Kadar Elde Tutulacak Yatırımlar (Net)	-	-	-	-	-
Riskten Korunma Amaçlı Türev Finansal Varlıklar	-	-	-	-	-
Maddi Duran Varlıklar (Net)	-	2.603	-	-	2.603
Maddi Olmayan Duran Varlıklar (Net)	-	-	-	-	-
Diğer Varlıklar	1.008	4.560	2	344	5.914
Toplam Varlıklar	9.214.636	15.116.485	21.959	80.618	24.433.698
Yükümlülükler					
Bankalar Mevduatı	27.030	159.289	69	5.483	191.871
Döviz Tevdiat Hesabı	5.406.686	9.524.856	11.255	540.252	15.483.049
Para Piyasalarına Borçlar	-	-	-	-	-
Alınan Krediler	3.145.044	5.545.012	123	10.910	8.701.089
İhraç Edilen Menkul Kıymetler (Net)	-	-	-	-	-
Muhtelif Borçlar	4.547	3.381	34	2.396	10.358
Riskten Korunma Amaçlı Türev Finansal Borçlar	-	-	-	-	-
Diğer Yükümlülükler	28.010	98.894	1.967	596	129.467
Toplam Yükümlülükler	8.611.317	15.331.432	13.448	559.637	24.515.834
Net Bilanço Pozisyonu	603.319	(214.947)	8.511	(479.019)	(82.136)
Net Nazım Hesap Pozisyonu (**)	(605.487)	130.785	(12.271)	489.458	2.485
Türev Finansal Araçlardan Alacaklar	560.597	1.656.750	61.945	495.412	2.774.704
Türev Finansal Araçlardan Borçlar	1.166.084	1.525.965	74.216	5.954	2.772.219
Gayrinakdi Krediler	1.002.265	1.312.199	140.092	51.064	2.505.620
Önceki Dönem-31 Aralık 2006					
Toplam Varlıklar	8.202.023	15.913.861	3.213	265.293	24.384.390
Toplam Yükümlülükler	6.497.810	17.178.020	4.373	619.622	24.299.825
Net Bilanço Pozisyonu	1.704.213	(1.264.159)	(1.160)	(354.329)	84.565
Net Nazım Hesap Pozisyonu (**)	(1.735.950)	1.364.921	559	343.271	(27.199)
Türev Finansal Araçlardan Alacaklar	668.799	1.804.763	36.515	359.291	2.869.368
Türev Finansal Araçlardan Borçlar	2.404.749	439.842	35.956	16.020	2.896.567
Gayrinakdi Krediler	666.883	1.022.639	78.217	35.993	1.803.732

(*) Diğer YP altında gösterilen 80.618 YTL (31 Aralık 2006: 265.293 YTL) tutarındaki toplam varlıkların 31.822 YTL'si İngiliz Sterlini (31 Aralık 2006: 243.000 YTL), 19.993 YTL'si İsviçre Frangı'dır (31 Aralık 2006: 18.231 YTL). 559.637 YTL (31 Aralık 2006: 619.622 YTL) tutarındaki toplam yükümlülüklerin 392.119 YTL'si İngiliz Sterlini (31 Aralık 2006: 455.825 YTL), 46.054 YTL'si İsviçre Frangı'dır (31 Aralık 2006: 50.247 YTL).

(**) Türev finansal araçlardan alacaklar ile türev finansal araçlardan borçların netini göstermektedir. Finansal tablolarda "Vadeli, aktif değer alım taahhütleri" kalemi altında gösterilen spot döviz alım/satım işlemleri "Net nazım pozisyonu"na dahil edilmiştir.

AKBANK T.A.Ş.

31 ARALIK 2007 TARİHİ İTİBARIYLA KONSOLİDE OLMAYAN FİNANSAL TABLOLARA İLİŞKİN AÇIKLAMA VE DİPNOTLAR (Tutarlar aksi belirtilmedikçe Bin Yeni Türk Lirası [“YTL”] olarak ifade edilmiştir.)

VI. FAİZ ORANI RİSKİNE İLİŞKİN AÇIKLAMALAR:

Piyasalardaki faiz oranlarının değişiminin Banka'nın faize duyarlı aktif ve pasif kalemleri üzerinde oluşturabileceği değer artış veya azalışları "Faiz oranı riski" olarak tanımlanmaktadır. Banka Üst Düzey Risk Komitesi aktif ve pasif kalemlerin faiz duyarlılıkları ile ilgili limitler belirlemektedir. Faiz duyarlılığı haftalık olarak ölçülmekte ve raporlanmaktadır. Piyasalarda önemli dalgalanmalar olduğunda ve bazı hallerde günlük olarak ve işlem bazında analizler yapılmaktadır.

Banka faiz oranı riskine karşı portföy bazında stratejiler uygulamaktadır. Bu stratejiler ile piyasa faiz oranlarındaki dalgalanmaların Banka'nın kârlılığı, finansal pozisyonları ve nakit akışları üzerindeki etkileri azaltılmaktadır. Portföy ve vadeler bazında sabit faiz veya değişken faiz uygulaması, değişken faiz uygulamasındaki sabit marjın uygun büyüklükte olması, kısa ve uzun vadeli pozisyonların faiz yapılandırılmasının farklılaştırılması ve faiz riskinin sınırlandırılması amacıyla türev sözleşmelerin kullanılması gibi temel yöntemler dinamik bir şekilde uygulanmaktadır.

a. Varlıkların, yükümlülüklerin ve nazım kalemlerinin faize duyarlılığı (Yeniden fiyatlandırmaya kalan süreler itibarıyla):

Cari Dönem Sonu-31 Aralık 2007

	1 Aya Kadar	1-3 Ay	3-12 Ay	1-5 Yıl	5 Yıl ve Üzeri	Faizsiz	Toplam
Varlıklar							
Nakit Değerler ve Merkez Bankası	1.667.268	-	-	-	-	1.095.166	2.762.434
Bankalar	532.616	155.988	-	-	-	644.762	1.333.366
Gerçeğe Uygun Değer Farkı Kâr /Zarara Yansıtılan Finansal Varlıklar (Net)	5.953	1.889.523	2.634.268	160.577	152.622	47	4.842.990
Para Piyasalarından Alacaklar	-	-	-	-	-	-	-
Satılmaya Hazır Finansal Varlıklar (Net)	1.122.345	5.378.750	8.767.289	4.059.158	898.138	5.778	20.231.458
Krediler	13.937.993	5.298.044	11.205.804	5.870.532	703.410	-	37.015.783
Vadeye Kadar Elde Tutulacak Yatırımlar (Net)	-	-	-	-	-	-	-
Diğer Varlıklar	26.142	-	-	-	-	1.992.577	2.018.719
Toplam Varlıklar	17.292.317	12.722.305	22.607.361	10.090.267	1.754.170	3.738.330	68.204.750
Yükümlülükler							
Bankalar Mevduatı	1.565.710	220.719	-	-	-	153.211	1.939.640
Diğer Mevduat	23.442.764	7.899.629	1.335.522	3.749	-	6.422.977	39.104.641
Para Piyasalarına Borçlar	4.386.236	5.341	22.988	-	-	-	4.414.565
Muhtelif Borçlar	-	-	-	-	-	926.454	926.454
İhraç Edilen Menkul Kıymetler (Net)	-	-	-	-	-	-	-
Alınan Krediler	2.920.369	4.407.317	1.300.007	226.808	-	-	8.854.501
Diğer Yükümlülükler (*)	42.555	28.230	111.500	79.151	17.409	12.686.104	12.964.949
Toplam Yükümlülükler	32.357.634	12.561.236	2.770.017	309.708	17.409	20.188.746	68.204.750
Bilançodaki Uzun Pozisyon	-	161.069	19.837.344	9.780.559	1.736.761	-	31.515.733
Bilançodaki Kısa Pozisyon	(15.065.317)	-	-	-	-	(16.450.416)	(31.515.733)
Nazım Hesaplardaki Uzun Pozisyon	2.213.782	654.110	1.946.074	74.023	-	-	4.887.989
Nazım Hesaplardaki Kısa Pozisyon	(872.462)	(183.775)	(343.409)	(3.419.481)	(65.308)	-	(4.884.435)
Toplam Pozisyon	(13.723.997)	631.404	21.440.009	6.435.101	1.671.453	(16.450.416)	3.554

(*) Özkaynaklar "Diğer yükümlülükler" içinde "Faizsiz" sütununda gösterilmiştir.

AKBANK T.A.Ş.

31 ARALIK 2007 TARİHİ İTİBARIYLA KONSOLİDE OLMAYAN FİNANSAL TABLOLARA İLİŞKİN AÇIKLAMA VE DİPNOTLAR

(Tutarlar aksi belirtilmedikçe Bin Yeni Türk Lirası ["YTL"] olarak ifade edilmiştir.)

Önceki Dönem Sonu-31 Aralık 2006	1 Aya Kadar	1-3 Ay	3-12 Ay	1-5 Yıl	5 Yıl ve Üzeri	Faizsiz	Toplam
Varlıklar							
Nakit Değerler ve Merkez Bankası	2.692.777	-	-	-	-	1.849.990	4.542.767
Bankalar	1.912.234	71.637	2.289	-	-	191.242	2.177.402
Gerçeğe Uygun Değer Farkı Kâr/ Zarara Yansıtılan Finansal Varlıklar (Net)	20.280	2.208.784	4.180.309	124.115	75.570	518	6.609.576
Para Piyasalarından Alacaklar	-	-	-	-	-	-	-
Satılmaya Hazır Finansal Varlıklar (Net)	1.234.195	4.421.538	5.230.544	2.865.180	-	5.578	13.757.035
Krediler	11.273.420	4.180.331	8.106.132	4.204.638	572.420	-	28.336.941
Vadeye Kadar Elde Tutulacak Yatırımlar (Net)	-	-	-	-	-	-	-
Diğer Varlıklar	93.337	-	-	-	-	1.731.204	1.824.541
Toplam Varlıklar	17.226.243	10.882.290	17.519.274	7.193.933	647.990	3.778.532	57.248.262
Yükümlülükler							
Bankalar Mevduatı	1.254.193	366.464	8.370	-	-	105.833	1.734.860
Diğer Mevduat	20.048.501	5.320.841	1.413.037	1.852	-	5.682.415	32.466.646
Para Piyasalarına Borçlar	4.917.848	2.743	75	-	-	-	4.920.666
Muhtelif Borçlar	-	-	-	-	-	779.567	779.567
İhraç Edilen Menkul Kıymetler (Net)	-	-	-	-	-	-	-
Alınan Krediler	1.640.548	6.442.983	1.123.797	2.141	-	-	9.209.469
Diğer Yükümlülükler (*)	22.011	22.395	65.550	74.906	-	7.952.192	8.137.054
Toplam Yükümlülükler	27.883.101	12.155.426	2.610.829	78.899	-	14.520.007	57.248.262
Bilançodaki Uzun Pozisyon	-	-	14.908.445	7.115.034	647.990	-	22.671.469
Bilançodaki Kısa Pozisyon	(10.656.858)	(1.273.136)	-	-	-	(10.741.475)	(22.671.469)
Nazım Hesaplardaki Uzun Pozisyon	1.224.108	252.043	-	-	-	-	1.476.151
Nazım Hesaplardaki Kısa Pozisyon	-	-	(125.216)	(1.338.603)	(20.167)	-	(1.483.986)
Toplam Pozisyon	(9.432.750)	(1.021.093)	14.783.229	5.776.431	627.823	(10.741.475)	(7.835)

(*) Özkaynaklar "Diğer yükümlülükler" içinde "Faizsiz" sütununda gösterilmiştir.

b. Parasal finansal araçlara uygulanan ortalama faiz oranları %:

Aşağıdaki tablolarda yer alan ortalama faiz oranları değişik vade dilimlerine uygulanan basit faiz oranlarının ilgili vade dilimlerine isabet eden anapara tutarlarıyla ağırlıklandırılması yoluyla hesaplanmıştır.

Cari Dönem Sonu-31 Aralık 2007	EURO	USD	Yen	YTL
Varlıklar				
	%	%	%	%
Nakit Değerler ve Merkez Bankası	1,80	1,95	-	11,81
Bankalar	3,60	4,09	-	17,48
Gerçeğe Uygun Değer Farkı Kâr/Zarara Yansıtılan Finansal Varlıklar (Net)	6,43	6,94	-	17,21
Para Piyasalarından Alacaklar	-	-	-	-
Satılmaya Hazır Finansal Varlıklar (Net)	6,95	5,62	-	18,81
Krediler	5,99	6,63	1,78	21,12
Vadeye Kadar Elde Tutulacak Yatırımlar (Net)	-	-	-	-
Yükümlülükler				
Bankalar Mevduatı	4,25	5,28	-	17,19
Diğer Mevduat	2,79	3,83	0,01	14,32
Para Piyasalarına Borçlar	-	-	-	16,89
Muhtelif Borçlar	-	-	-	-
İhraç Edilen Menkul Kıymetler (Net)	-	-	-	-
Alınan Krediler	4,85	5,82	1,72	14,69

AKBANK T.A.Ş.

31 ARALIK 2007 TARİHİ İTİBARIYLA KONSOLİDE OLMAYAN FİNANSAL TABLOLARA İLİŞKİN AÇIKLAMA VE DİPNOTLAR (Tutarlar aksi belirtilmedikçe Bin Yeni Türk Lirası [“YTL”] olarak ifade edilmiştir.)

Önceki Dönem Sonu-31 Aralık 2006	EURO	USD	Yen	YTL
Varlıklar	%	%	%	%
Nakit Değerler ve Merkez Bankası	1,73	2,52	-	13,12
Bankalar	3,39	5,27	-	17,04
Gerçeğe Uygun Değer Farkı Kâr/Zarara Yansıtılan				
Finansal Varlıklar (Net)	5,35	6,93	-	17,41
Para Piyasalarından Alacaklar	-	-	-	-
Satılmaya Hazır Finansal Varlıklar (Net)	-	7,35	-	18,20
Krediler	5,23	7,49	4,12	22,23
Vadeye Kadar Elde Tutulacak Yatırımlar (Net)	-	-	-	-
Yükümlülükler				
Bankalar Mevduatı	3,53	5,50	-	18,98
Diğer Mevduat	2,38	4,30	0,02	15,47
Para Piyasalarına Borçlar	-	-	-	18,22
Muhtelif Borçlar	-	-	-	-
İhraç Edilen Menkul Kıymetler (Net)	-	-	-	-
Alınan Krediler	4,13	6,16	-	14,60

VII. LİKİDİTE RİSKİNE İLİŞKİN AÇIKLAMALAR:

Likidite riski varlık ve yükümlülükler arasındaki vade uyumsuzluğundan doğmaktadır. Banka, söz konusu varlık ve yükümlülüklerin vadelerini belirli kriterlere göre dengelemekte ve vade uyumsuzluklarını kontrol altında tutmaktadır. Banka'nın aktif-pasif yönetiminin en temel hedeflerinden birisi Banka'nın likidite gereksinimlerini sağlayacak fonları hazır bulundurmaktır. Bunu sağlamak için yeterli miktarda kısa vadeli fonlar hazır bulundurulmaktadır. Banka Üst Düzey Risk Komitesi likidite riski için farklı kapsamlarda limitler belirlemiştir. Söz konusu limitler piyasa koşullarına göre sürekli gözden geçirilmekte ve gerektiğinde yenilenmektedir. Likidite riski haftalık olarak ölçülmekte ve raporlanmaktadır. Piyasalarda önemli dalgalanmalar olduğunda ve bazı hallerde günlük olarak ve işlem bazında analizler yapılmaktadır.

Banka'nın en önemli fon kaynakları, çok büyük ölçüde faiz getirili varlıklara plase edilen özsermaye, yaygın ve istikrarlı mevduat tabanı ve uluslararası kuruluşlardan sağlanan orta ve uzun vadeli kredilerdir. Piyasa koşulları gereği mevduatın ortalama vadesinin kısa olmasına karşın, esasen geniş bir tabana yayılmış olup, çok büyük bir bölümü vadelerinde sürekli olarak yenilenmektedir; dolayısıyla Banka için mevduatlar istikrarlı ve uzun vadeli bir kaynak oluşturmaktadır.

AKBANK T.A.Ş.

31 ARALIK 2007 TARİHİ İTİBARIYLA KONSOLİDE OLMAYAN FİNANSAL TABLOLARA İLİŞKİN AÇIKLAMA VE DİPNOTLAR (Tutarlar aksi belirtilmedikçe Bin Yeni Türk Lirası ["YTL"] olarak ifade edilmiştir.)

Aktif ve pasif kalemlerin kalan vadelerine göre gösterimi:

	Vadesiz	1 Aya Kadar	1-3 Ay	3-12 Ay	1-5 Yıl	5 Yıl ve Üzeri	Dağıtıl- mayan (*)	Toplam
Cari Dönem-31 Aralık 2007								
Varlıklar								
Nakit Değerler ve Merkez Bankası	2.713.700	48.734	-	-	-	-	-	2.762.434
Bankalar	644.762	532.616	155.988	-	-	-	-	1.333.366
Gerçeğe Uygun Değer Farkı Kâr/Zarara Yansıtılan Finansal Varlıklar (Net)	47	4.966	16.681	2.626.336	2.042.819	152.141	-	4.842.990
Para Piyasalarından Alacaklar Satılmaya Hazır Finansal Varlıklar (Net)	-	-	-	-	-	-	-	-
Krediler	5.778	-	123.467	9.410.757	6.894.884	3.796.572	-	20.231.458
Vadeye Kadar Elde Tutulacak Yatırımlar (Net)	-	-	-	-	-	-	-	-
Diğer Varlıklar	34.209	373.151	251	566	14.763	-	1.595.779	2.018.719
Toplam Varlıklar	3.398.496	8.720.226	7.404.050	21.299.946	19.562.732	6.223.521	1.595.779	68.204.750
Yükümlülükler								
Bankalar Mevduatı	153.211	1.565.710	220.719	-	-	-	-	1.939.640
Diğer Mevduat	6.422.977	23.442.764	7.899.629	1.335.522	3.749	-	-	39.104.641
Alınan Krediler	-	951.934	380.462	3.905.830	2.565.735	1.050.540	-	8.854.501
Para Piyasalarına Borçlar	-	4.386.236	5.341	22.988	-	-	-	4.414.565
İhraç Edilen Menkul Değerler (Net)	-	-	-	-	-	-	-	-
Muhtelif Borçlar	-	642.692	283.762	-	-	-	-	926.454
Diğer Yükümlülükler (**)	-	1.339.309	247.259	277.587	480.732	19.229	10.600.833	12.964.949
Toplam Yükümlülükler	6.576.188	32.328.645	9.037.172	5.541.927	3.050.216	1.069.769	10.600.833	68.204.750
Likidite Açığı	(3.177.692)	(23.608.419)	(1.633.122)	15.758.019	16.512.516	5.153.752	(9.005.054)	-
Önceki Dönem-31 Aralık 2006								
Toplam Aktifler	4.711.521	8.462.712	8.256.407	12.666.409	19.576.842	1.916.165	1.658.206	57.248.262
Toplam Yükümlülükler	5.788.248	27.314.955	6.375.796	4.217.075	4.939.715	1.571.404	7.041.069	57.248.262
Likidite Açığı	(1.076.727)	(18.852.243)	1.880.611	8.449.334	14.637.127	344.761	(5.382.863)	-

(*) Bilanço oluşturulan aktif hesaplardan sabit kıymetler, iştirak ve bağlı ortaklıklar, ayniyat mevcudu, peşin ödenmiş giderler ve takipteki alacaklar gibi bankacılık faaliyetlerinin sürdürülmesi için gereksinim duyulan, kısa zamanda nakde dönüşme şansı bulunmayan diğer aktif nitelikli hesaplar buraya kaydedilir.

(**) Özkaynaklar "Diğer yükümlülükler" içinde "Dağıtılamayan" sütununda gösterilmiştir.

AKBANK T.A.Ş.

31 ARALIK 2007 TARİHİ İTİBARIYLA KONSOLİDE OLMAYAN FİNANSAL TABLOLARA İLİŞKİN AÇIKLAMA VE DİPNOTLAR (Tutarlar aksi belirtilmedikçe Bin Yeni Türk Lirası [“YTL”] olarak ifade edilmiştir.)

Finansal yükümlülüklerin sözleşmeye bağlanmış kalan vadelerine göre gösterimi:

Cari Dönem-31 Aralık 2007	1 Aya Kadar	1-3 Ay	3-12 Ay	1-5 Yıl	5 yıl üzeri
Yükümlülükler					
Mevduat	32.378.597	8.324.467	1.369.093	3.843	-
Diğer mali kuruluşlar, sađl. fonlar	967.169	447.000	4.190.175	3.029.658	1.191.998
Para piyasalarına borçlar	4.390.000	7.013	24.987	-	-
Toplam	37.735.766	8.778.480	5.584.255	3.033.501	1.191.998

Banka'nın türev enstrümanlarının kontrata dayalı vade analizi:

Cari Dönem-31 Aralık 2007	1 Aya Kadar	1-3 Ay	3-12 Ay	1-5 Yıl	5 yıl ve üzeri
Alım satım amaçlı türev finansal varlıklar					
Döviz kuru türevleri:	(8.083)	(3.467)	311	15.957	-
- Giriş	559.276	145.850	113.276	73.997	-
- Çıkış	(567.359)	(149.317)	(112.965)	(58.040)	-
Faiz oranı türevleri:	7.310	(9.751)	10.165	(89.528)	2.801
- Giriş	67.326	40.048	311.609	1.187.348	41.442
- Çıkış	(60.016)	(49.799)	(301.444)	(1.276.876)	(38.641)
Riskten korunma amaçlı varlıklar					
Döviz kuru türevleri:	-	-	-	-	-
- Giriş	-	-	-	-	-
- Çıkış	-	-	-	-	-
Faiz oranı türevleri:	-	-	-	-	-
- Giriş	-	-	-	-	-
- Çıkış	-	-	-	-	-
Toplam nakit girişi	626.602	185.898	424.885	1.261.345	41.442
Toplam nakit çıkışı	(627.375)	(199.116)	(414.409)	(1.334.916)	(38.641)

AKBANK T.A.Ş.

31 ARALIK 2007 TARİHİ İTİBARIYLA KONSOLİDE OLMAYAN FİNANSAL TABLOLARA İLİŞKİN AÇIKLAMA VE DİPNOTLAR (Tutarlar aksi belirtilmedikçe Bin Yeni Türk Lirası [“YTL”] olarak ifade edilmiştir.)

VIII. FİNANSAL VARLIK VE BORÇLARIN GERÇEĞE UYGUN DEĞERİ İLE GÖSTERİLMESİNE İLİŞKİN AÇIKLAMALAR:

Vadeye kadar elde tutulacak yatırımların gerçeğe uygun değeri; piyasa fiyatları veya bu fiyatın tespit edilemediği durumlarda, faiz, vade ve benzeri diğer koşullar bakımından aynı nitelikli itfaya tabi diğer menkul değerler için olan kote edilmiş piyasa fiyatları baz alınarak saptanır.

Vadesiz mevduatın tahmini gerçeğe uygun değeri, talep anında ödenecek miktarı ifade eder. Değişken oranlı plasmanlar ile gecelik mevduatın gerçeğe uygun değeri defter değerini ifade eder. Sabit faizli mevduatın tahmini gerçeğe uygun değeri, benzer kredi ve diğer borçlara uygulanan piyasa faiz oranlarını kullanarak iskonto edilmiş nakit akımının bulunmasıyla hesaplanır.

İhraç edilen menkul değerlere ilişkin toplam gerçeğe uygun değer, kote edilmiş piyasa fiyatlarına dayanarak hesaplanır ve piyasa fiyatının bulunmadığı yerde, kalan vade için cari getiriye dayanan iskonto edilmiş nakit akış modeli kullanılır.

Kredilerin tahmini gerçeğe uygun değeri, sabit faizli krediler için cari piyasa faiz oranları kullanılarak iskonto edilmiş nakit akımlarının bulunmasıyla hesaplanır. Değişken faizli kredilerin defter değeri gerçeğe uygun değerini ifade eder.

Aşağıdaki tablo, bazı finansal varlık ve yükümlülüklerin defter değeri ile gerçeğe uygun değerini göstermektedir. Defter değeri ilgili varlık ve yükümlülüklerin elde etme bedeli ve birikmiş faiz reeskontlarının toplamını ifade etmektedir.

	Defter Değeri		Gerçeğe Uygun Değer	
	Cari Dönem	Önceki Dönem	Cari Dönem	Önceki Dönem
	31 Aralık 2007	31 Aralık 2006	31 Aralık 2007	31 Aralık 2006
Finansal Varlıklar	58.580.607	44.271.378	58.901.449	44.006.888
Para Piyasalarından Alacaklar	-	-	-	-
Bankalar	1.333.366	2.177.402	1.333.366	2.177.402
Satılmaya Hazır Finansal Varlıklar (Net)	20.231.458	13.757.035	20.231.458	13.757.035
Vadeye Kadar Elde Tutulacak Yatırımlar (Net)	-	-	-	-
Krediler	37.015.783	28.336.941	37.336.625	28.072.451
Finansal Yükümlülükler	50.825.236	44.190.542	50.551.502	43.984.625
Bankalar Mevduatı	1.939.640	1.734.860	1.939.640	1.734.860
Diğer Mevduat	39.104.641	32.466.646	38.830.907	32.260.729
Alınan Krediler	8.854.501	9.209.469	8.854.501	9.209.469
İhraç Edilen Menkul Kıymetler (Net)	-	-	-	-
Muhtelif Borçlar	926.454	779.567	926.454	779.567

AKBANK T.A.Ş.

31 ARALIK 2007 TARİHİ İTİBARIYLA KONSOLİDE OLMAYAN FİNANSAL TABLOLARA İLİŞKİN AÇIKLAMA VE DİPNOTLAR (Tutarlar aksi belirtilmedikçe Bin Yeni Türk Lirası [“YTL”] olarak ifade edilmiştir.)

IX. BAŞKALARININ NAM VE HESABINA YAPILAN İŞLEMLER, İNANCA DAYALI İŞLEMLERE İLİŞKİN AÇIKLAMALAR:

Banka müşterilerinin nam ve hesabına alım, satım, saklama, fon yönetimi hizmetleri vermektedir. Banka inanca dayalı işlem sözleşmeleri yapmamaktadır.

X. FAALİYET BÖLÜMLERİNE İLİŞKİN AÇIKLAMALAR:

Banka, beş ana faaliyet bölümü olan perakende bankacılık, kurumsal ve ticari bankacılık, hazine işlemleri, özel bankacılık ve uluslararası bankacılık alanlarında faaliyette bulunmaktadır.

Perakende bankacılık müşterilere mevduat, tüketici kredileri, kredi kartları, sigorta ve varlık yönetimi hizmetleri sunmaktadır. Perakende bankacılık kapsamında sunulan diğer ürün ve hizmetler banka kartları, yatırım fonu alım satımı, otomatik ödeme hizmetleri, döviz alım-satımı, kiralık kasa hizmetleri, çek-senet, havale, yatırım ile telefon ve internet bankacılığını kapsamaktadır.

Kurumsal ve ticari bankacılık büyük ölçekli kurumsal ve ticari müşterilere finansal çözümler ve bankacılık hizmetleri sunmaktadır. Kurumsal ve ticari müşterilere sunulan hizmetler arasında YTL ve döviz bazında işletme kredileri, yatırım kredileri, dış ticaretin finansmanı, akreditif ve teminat mektupları, döviz alım-satımı, kurumsal finansman hizmetleri ile mevduat ve nakit yönetimi hizmetleri bulunmaktadır. Ayrıca müşteri taleplerine göre özel hazırlanmış tahsilat, ödeme, likidite ve bilgi yönetimini içeren nakit yönetimi hizmetleri ile kurumsal müşterilerin işletme sermayesi yönetimine zamanında ve kalıcı çözümler üretilmektedir. Yatırım bankacılığı faaliyetleri kapsamında proje finansmanı kredileri sağlanmaktadır.

Hazine işlemleri yönetimi Hazine Bölümü tarafından yürütülmektedir. Hazine Bölümü Türk Lirası Fon Grubu, Döviz Fon Grubu, Pazarlama Grubu ve Özel Ürünler Grubu'ndan oluşmaktadır. YTL ve döviz fon yönetimi grupları tarafından spot ve vadeli YTL ve döviz alım satımı, hazine bonusu, tahvil ve diğer yurtiçi ve yurtdışı “AAA” kredi notuna sahip menkul kıymetlerin alım satım işlemleri yapılmaktadır. Pazarlama grubu müşterilere hazine ürünleri ve türev ürünler pazarlamaktadır.

Özel bankacılık faaliyetleri kapsamında, bankacılık ve yatırım hizmetleri konusunda farklı beklentileri bulunan yüksek gelir grubundaki bireylere hizmet sunulmaktadır.

Uluslararası bankacılık faaliyetleri çerçevesinde müşterilere dış ticaret finansmanı, döviz ve YTL “clearing” hizmetleri, havale hizmetleri sunulmaktadır. Uluslararası Bankacılık Bölümü uzun vadeli fonlama sağlamak, ülke riskini yansıtan bir fiyatın altında fonlamaya olanak sağlamak, fonlama kaynaklarının çeşitlendirilmesi ve bu alanda uluslararası yatırımcı tabanının oluşturulması hususlarında faaliyetler yürütmektedir.

AKBANK T.A.Ş.

31 ARALIK 2007 TARİHİ İTİBARIYLA KONSOLİDE OLMAYAN FİNANSAL TABLOLARA İLİŞKİN AÇIKLAMA VE DİPNOTLAR (Tutarlar aksi belirtilmedikçe Bin Yeni Türk Lirası [“YTL”] olarak ifade edilmiştir.)

31 Aralık 2007 tarihi itibarıyla faaliyet bölümlerine ilişkin bilgiler aşağıdaki tabloda sunulmuştur:

1 Kasım 2006 tarih ve 26333 sayılı Resmi Gazete’de yayımlanan “Bankalarca Kamuya Açıklanacak Finansal Tablolar ile Bunlara İlişkin Açıklama ve Dipnotlar Hakkında Tebliğ”in 28’inci maddesi uyarınca ilk kez 30 Haziran 2007 tarihi itibarıyla hazırlanmıştır.

	Perakende Bankacılık	Kurumsal ve Ticari Bankacılık	Hazine	Özel Bankacılık	Uluslararası Bankacılık	Banka'nın Toplam Faaliyeti
Cari Dönem-31 Aralık 2007						
Faaliyet Gelirleri	3.593.821	740.868	168.717	25.006	46.447	4.574.859
Diğer (*)	-	-	-	-	-	270.001
Faaliyet Geliri	3.593.821	740.868	168.717	25.006	46.447	4.844.860
Faaliyet Kârı	1.683.144	498.957	125.768	22.139	41.191	2.371.199
Diğer (*)	-	-	-	-	-	57.782
Faaliyet Kârı	1.683.144	498.957	125.768	22.139	41.191	2.428.981
İştiraklerden Elde Edilen Gelir	-	-	-	-	-	32.141
Vergi Öncesi Kâr	-	-	-	-	-	2.461.122
Kurumlar Vergisi	-	-	-	-	-	(466.828)
Azınlık Hakları	-	-	-	-	-	-
Dönem Net Kârı	-	-	-	-	-	1.994.294
Bölüm Varlıkları	17.277.711	20.983.848	26.384.376	85.505	333.404	65.064.844
İştirak ve Bağlı Ortaklıklar	-	-	-	-	-	769.149
Dağıtılmamış Varlıklar	-	-	-	-	-	2.370.757
Toplam Varlıklar	-	-	-	-	-	68.204.750
Bölüm Yükümlülükleri	31.901.830	5.631.359	7.478.767	2.603.875	6.781.513	54.397.344
Dağıtılmamış Yükümlülükler	-	-	-	-	-	3.206.573
Özkaynaklar	-	-	-	-	-	10.600.833
Toplam Yükümlülükler	-	-	-	-	-	68.204.750
Diğer Bölüm Kalemleri						
Sermaye Yatırımı	88.683	4.296	-	-	-	92.979
Amortisman	(93.102)	(8.788)	(702)	(829)	(276)	(103.697)
Nakit Dışı Diğer Gelir-Gider	(606.170)	(145.842)	31.565	134	(2)	(720.315)
Yeniden Yap. Maliyetleri	-	-	-	-	-	-

(*) Diğer satırlarında gösterilen 270.001 YTL tutarındaki Banka'nın vergi alacağına kısmi tahsilatına ve 57.782 YTL tutarındaki vergi aslı, gecikme faizi ve ceza ödemesine ilişkin detaylı açıklama Beşinci Bölüm III-e no'lu dipnotta verilmiştir.

AKBANK T.A.Ş.

31 ARALIK 2007 TARİHİ İTİBARIYLA KONSOLİDE OLMAYAN FİNANSAL TABLOLARA İLİŞKİN AÇIKLAMA VE DİPNOTLAR (Tutarlar aksi belirtilmedikçe Bin Yeni Türk Lirası [“YTL”] olarak ifade edilmiştir.)

BEŞİNCİ BÖLÜM KONSOLİDE OLMAYAN FİNANSAL TABLOLARA İLİŞKİN AÇIKLAMA VE DİPNOTLAR

I. AKTİF KALEMLERE İLİŞKİN AÇIKLAMA VE DİPNOTLAR

a. Nakit değerler ve TCMB'ye ilişkin bilgiler:

1. Nakit Değerler ve TCMB hesabına ilişkin bilgiler:

	Cari Dönem 31 Aralık 2007		Önceki Dönem 31 Aralık 2006	
	TP	YP	TP	YP
Kasa/Efektif	278.920	234.171	318.523	198.822
TCMB	123.777	2.122.898	1.175.759	2.848.907
Diğer	-	2.668	545	211
Toplam	402.697	2.359.737	1.494.827	3.047.940

2. T.C. Merkez Bankası hesabına ilişkin bilgiler:

	Cari Dönem 31 Aralık 2007		Önceki Dönem 31 Aralık 2006	
	TP	YP	TP	YP
Vadesiz Serbest Hesap	2.162	577.245	4.180	1.327.709
Vadeli Serbest Hesap	-	-	-	-
Vadeli Serbest Olmayan Hesap	-	-	-	-
Zorunlu Karşılık	121.615	1.545.653	1.171.579	1.521.198
Toplam	123.777	2.122.898	1.175.759	2.848.907

3. Zorunlu Karşılıklara ilişkin açıklamalar:

Türkiye’de faaliyet gösteren bankalar TCMB’nin 2005/1 Sayılı “Zorunlu Karşılıklar Hakkında Tebliği”ne göre Türk parası yükümlülükleri için Yeni Türk Lirası cinsinden % 6 oranında, yabancı para yükümlülükleri için ABD Doları ve/veya Euro döviz cinslerinden olmak üzere % 11 oranında TCMB nezdinde zorunlu karşılık tesis etmektedirler. TCMB zorunlu karşılık tutarları üzerinden kendi belirlediği oranlara göre üçer aylık dönemler itibarıyla faiz ödemesi yapmaktadır. 31 Aralık 2007 tarihi itibarıyla söz konusu faiz oranları YTL için % 11,81, ABD Doları için % 1,95 ve Euro için % 1,80’dir.

b. Gerçeğe uygun değer farkı kâr/zarara yansıtılan finansal varlıklara ilişkin bilgiler:

- 31 Aralık 2007 tarihi itibarıyla gerçeğe uygun değer farkı kâr/zarara yansıtılan finansal varlıklardan teminata verilen/bloke edilenlerin tutarı 822.036 YTL (31 Aralık 2006: 949.909 YTL), repo işlemlerine konu olan gerçeğe uygun değer farkı kâr/zarara yansıtılan finansal varlık bulunmamaktadır.

AKBANK T.A.Ş.

31 ARALIK 2007 TARİHİ İTİBARIYLA KONSOLİDE OLMAYAN FİNANSAL TABLOLARA İLİŞKİN AÇIKLAMA VE DİPNOTLAR (Tutarlar aksi belirtilmedikçe Bin Yeni Türk Lirası [“YTL”] olarak ifade edilmiştir.)

2. Alım satım amaçlı türev finansal varlıklara ilişkin pozitif farklar tablosu:

	Cari Dönem		Önceki Dönem	
	31 Aralık 2007		31 Aralık 2006	
	TP	YP	TP	YP
Vadeli İşlemler	10.498	-	11.570	-
Swap İşlemleri	3.839	3.427	6.346	31.999
Futures İşlemleri	19.889	354	8.410	33
Opsiyonlar	174	4.239	-	-
Diğer	-	-	458	-
Toplam	34.400	8.020	26.784	32.032

c. Bankalara ilişkin bilgiler:

1. Bankalara ilişkin bilgiler:

	Cari Dönem		Önceki Dönem	
	31 Aralık 2007		31 Aralık 2006	
	TP	YP	TP	YP
Bankalar	26.595	1.306.771	1.246	2.176.156
Yurtiçi	2.099	2.750	1.178	122.657
Yurtdışı	24.496	1.304.021	68	2.053.499
Yurtdışı Merkez ve Şubeler	-	-	-	-
Toplam	26.595	1.306.771	1.246	2.176.156

2. Yurtdışı bankalar hesabına ilişkin bilgiler:

	Serbest Tutar		Serbest Olmayan Tutar	
	Cari Dönem	Önceki Dönem	Cari Dönem	Önceki Dönem
	31 Aralık 2007	31 Aralık 2006	31 Aralık 2007	31 Aralık 2006
AB Ülkeleri	428.055	1.855.500	437.290	-
ABD, Kanada	254.974	92.919	171.433	100.088
OECD Ülkeleri (*)	12.112	3.207	-	-
Kıyı Bankacılığı Bölgeleri	-	-	-	-
Diğer	24.653	1.853	-	-
Toplam	719.794	1.953.479	608.723	100.088

(*) AB ülkeleri, ABD ve Kanada dışındaki OECD ülkeleri.

d. Satılmaya hazır finansal varlıklara ilişkin bilgiler, net değerleriyle:

- 31 Aralık 2007 tarihi itibarıyla satılmaya hazır finansal varlıklardan repo işlemlerine konu olanların tutarı 4.317.197 YTL (31 Aralık 2006: 5.027.266 YTL), teminata verilen/bloke edilenlerin tutarı ise 870.229 YTL'dir (31 Aralık 2006: 485.658 YTL).

AKBANK T.A.Ş.

31 ARALIK 2007 TARİHİ İTİBARIYLA KONSOLİDE OLMAYAN FİNANSAL TABLOLARA İLİŞKİN AÇIKLAMA VE DİPNOTLAR (Tutarlar aksi belirtilmedikçe Bin Yeni Türk Lirası [“YTL”] olarak ifade edilmiştir.)

2. Satılmaya hazır finansal varlıklara ilişkin bilgiler:

	Cari Dönem	Önceki Dönem
	31 Aralık 2007	31 Aralık 2006
Borçlanma Senetleri	20.225.680	13.751.457
Borsada İşlem Gören	20.225.680	13.751.457
Borsada İşlem Görmeyen	-	-
Hisse Senetleri	5.778	5.578
Borsada İşlem Gören	-	-
Borsada İşlem Görmeyen	5.778	5.578
Değer Azalma Karşılığı (-)	-	-
Toplam	20.231.458	13.757.035

e. Kredilere ilişkin açıklamalar:

1. Banka'nın ortaklarına ve mensuplarına verilen her çeşit kredi veya avansın bakiyesine ilişkin bilgiler:

	Cari Dönem		Önceki Dönem	
	31 Aralık 2007		31 Aralık 2006	
	Nakdi	Gayrinakdi	Nakdi	Gayrinakdi
Banka Ortaklarına Verilen Doğrudan Krediler	13.605	29.952	82.086	19.158
Tüzel Kişi Ortaklara Verilen Krediler	13.605	29.952	82.086	19.158
Gerçek Kişi Ortaklara Verilen Krediler	-	-	-	-
Banka Ortaklarına Verilen Dolaylı Krediler	881.650	453.613	586.283	338.794
Banka Mensuplarına Verilen Krediler	39.507	-	27.396	-
Toplam	934.762	483.565	695.765	357.952

AKBANK T.A.Ş.

31 ARALIK 2007 TARİHİ İTİBARIYLA KONSOLİDE OLMAYAN FİNANSAL TABLOLARA İLİŞKİN AÇIKLAMA VE DİPNOTLAR (Tutarlar aksi belirtilmedikçe Bin Yeni Türk Lirası [“YTL”] olarak ifade edilmiştir.)

2. Birinci ve ikinci grup krediler, diğer alacaklar ile yeniden yapılandırılan ya da yeni bir itfa planına bağlanan krediler ve diğer alacaklara ilişkin bilgiler:

	Standart Nitelikli Krediler ve Diğer Alacaklar		Yakın İzlemedeki Krediler ve Diğer Alacaklar	
	Krediler ve Diğer Alacaklar	Yeniden Yapılandırılan	Krediler ve Diğer Alacaklar	Yeniden Yapılandırılan
		ya da Yeni Bir İtfa Planına Bağlananlar		ya da Yeni Bir İtfa Planına Bağlananlar
İhtisas Dışı Krediler	35.200.172	-	1.815.570	41
İskonto ve İştirak Senetleri	149.149	-	432	-
İhracat Kredileri	2.291.110	-	14.186	-
İthalat Kredileri	72.786	-	-	-
Mali Kesime Verilen Krediler	2.020.851	-	66	-
Yurtdışı Krediler	255.236	-	58.734	-
Tüketici Kredileri (Artı Para Dahil)	8.137.838	-	626.211	-
Kredi Kartları	3.651.369	-	236.255	-
Kıymetli Maden Kredisi	13.236	-	-	-
Diğer	18.608.597	-	879.686	41
İhtisas Kredileri	-	-	-	-
Diğer Alacaklar	-	-	-	-
Toplam	35.200.172	-	1.815.570	41

3. Vade yapısına göre nakdi kredilerin dağılımı:

	Standart Nitelikli Krediler ve Diğer Alacaklar		Yakın İzlemedeki Krediler ve Diğer Alacaklar	
	Krediler ve Diğer Alacaklar	Yeniden Yapılandırılan	Krediler ve Diğer Alacaklar	Yeniden Yapılandırılan
		ya da Yeni Bir İtfa Planına Bağlananlar		ya da Yeni Bir İtfa Planına Bağlananlar
Kısa Vadeli Krediler ve Diğer Alacaklar	13.956.550	-	1.815.570	41
İhtisas Dışı Krediler	13.956.550	-	1.815.570	41
İhtisas Kredileri	-	-	-	-
Diğer Alacaklar	-	-	-	-
Orta ve Uzun Vadeli Krediler ve Diğer Alacaklar	21.243.622	-	-	-
İhtisas Dışı Krediler	21.243.622	-	-	-
İhtisas Kredileri	-	-	-	-
Diğer Alacaklar	-	-	-	-

AKBANK T.A.Ş.

31 ARALIK 2007 TARİHİ İTİBARIYLA KONSOLİDE OLMAYAN FİNANSAL TABLOLARA İLİŞKİN AÇIKLAMA VE DİPNOTLAR (Tutarlar aksi belirtilmedikçe Bin Yeni Türk Lirası [“YTL”] olarak ifade edilmiştir.)

4. Tüketici kredileri, bireysel kredi kartları, personel kredileri ve personel kredi kartlarına ilişkin bilgiler:

	Kısa Vadeli	Orta ve Uzun Vadeli	Toplam
Tüketici Kredileri-TP	437.564	7.925.840	8.363.404
Konut Kredisi	52.111	3.799.650	3.851.761
Otomobil Kredisi	60.681	1.268.082	1.328.763
İhtiyaç Kredisi	324.772	2.858.108	3.182.880
Diğer	-	-	-
Tüketici Kredileri-Döviz Endeksli	7.436	188.737	196.173
Konut Kredisi	5.841	169.749	175.590
Otomobil Kredisi	289	10.238	10.527
İhtiyaç Kredisi	1.306	8.750	10.056
Diğer	-	-	-
Tüketici Kredileri-YP	-	-	-
Konut Kredisi	-	-	-
Otomobil Kredisi	-	-	-
İhtiyaç Kredisi	-	-	-
Diğer	-	-	-
Bireysel Kredi Kartları-TP	3.735.272	76.220	3.811.492
Taksitli	1.319.977	76.220	1.396.197
Taksitsiz	2.415.295	-	2.415.295
Bireysel Kredi Kartları-YP	1.426	-	1.426
Taksitli	-	-	-
Taksitsiz	1.426	-	1.426
Personel Kredileri-TP	3.971	18.158	22.129
Konut Kredisi	107	1.251	1.358
Otomobil Kredisi	52	1.304	1.356
İhtiyaç Kredisi	3.812	15.603	19.415
Diğer	-	-	-
Personel Kredileri-Döviz Endeksli	-	488	488
Konut Kredisi	-	453	453
Otomobil Kredisi	-	23	23
İhtiyaç Kredisi	-	12	12
Diğer	-	-	-
Personel Kredileri-YP	-	-	-
Konut Kredisi	-	-	-
Otomobil Kredisi	-	-	-
İhtiyaç Kredisi	-	-	-
Diğer	-	-	-
Personel Kredi Kartları-TP	16.684	169	16.853
Taksitli	6.855	169	7.024
Taksitsiz	9.829	-	9.829
Personel Kredi Kartları-YP	37	-	37
Taksitli	-	-	-
Taksitsiz	37	-	37
Kredili Mevduat Hesabı-TP (Gerçek Kişi)	181.855	-	181.855
Kredili Mevduat Hesabı-YP (Gerçek Kişi)	-	-	-
Toplam Tüketici Kredileri	4.384.245	8.209.612	12.593.857

AKBANK T.A.Ş.

31 ARALIK 2007 TARİHİ İTİBARIYLA KONSOLİDE OLMAYAN FİNANSAL TABLOLARA İLİŞKİN AÇIKLAMA VE DİPNOTLAR (Tutarlar aksi belirtilmedikçe Bin Yeni Türk Lirası [“YTL”] olarak ifade edilmiştir.)

5. Taksitli ticari krediler ve kurumsal kredi kartlarına ilişkin bilgiler:

	Kısa Vadeli	Orta ve Uzun Vadeli	Toplam
Taksitli Ticari Krediler-TP	989.872	3.336.401	4.326.273
İşyeri Kredileri	4.776	627.255	632.031
Otomobil Kredileri	44.098	1.273.150	1.317.248
İhtiyaç Kredileri	937.701	1.352.113	2.289.814
Diğer	3.297	83.883	87.180
Taksitli Ticari Krediler-Döviz Endekslisi	24.823	180.408	205.231
İşyeri Kredileri	-	38.814	38.814
Otomobil Kredileri	1.027	97.568	98.595
İhtiyaç Kredileri	16.472	33.038	49.510
Diğer	7.324	10.988	18.312
Taksitli Ticari Krediler-YP	1.875	6.511	8.386
İşyeri Kredileri	-	-	-
Otomobil Kredileri	-	4.363	4.363
İhtiyaç Kredileri	-	-	-
Diğer	1.875	2.148	4.023
Kurumsal Kredi Kartları-TP	57.030	786	57.816
Taksitli	127	-	127
Taksitsiz	56.903	786	57.689
Kurumsal Kredi Kartları-YP	-	-	-
Taksitli	-	-	-
Taksitsiz	-	-	-
Kredili Mevduat Hesabı-TP (Tüzel Kişi)	508.510	-	508.510
Kredili Mevduat Hesabı-YP (Tüzel Kişi)	-	-	-
Toplam	1.582.110	3.524.106	5.106.216

6. Kredilerin kullanıcılara göre dağılımı:

	Cari Dönem 31 Aralık 2007	Önceki Dönem 31 Aralık 2006
Kamu	1.778.918	1.236.480
Özel	35.236.865	27.100.461
Toplam	37.015.783	28.336.941

7. Yurtiçi ve yurtdışı kredilerin dağılımı: İlgili kredi müşterilerinin faaliyette bulunduğu yere göre belirtilmiştir.

	Cari Dönem 31 Aralık 2007	Önceki Dönem 31 Aralık 2006
Yurtiçi Krediler	36.701.813	28.110.281
Yurtdışı Krediler	313.970	226.660
Toplam	37.015.783	28.336.941

8. Bağlı ortaklık ve iştiraklere verilen krediler:

	Cari Dönem 31 Aralık 2007	Önceki Dönem 31 Aralık 2006
Bağlı Ortaklık ve İştiraklere Verilen Doğrudan Krediler	194.579	136.133
Bağlı Ortaklık ve İştiraklere Verilen Dolaylı Krediler	-	-
Toplam	194.579	136.133

AKBANK T.A.Ş.

31 ARALIK 2007 TARİHİ İTİBARIYLA KONSOLİDE OLMAYAN FİNANSAL TABLOLARA İLİŞKİN AÇIKLAMA VE DİPNOTLAR (Tutarlar aksi belirtilmedikçe Bin Yeni Türk Lirası [“YTL”] olarak ifade edilmiştir.)

9. Kredilere ilişkin olarak ayrılan özel karşılıklar:

	Cari Dönem 31 Aralık 2007	Önceki Dönem 31 Aralık 2006
Tahsil İmkânı Sınırlı Krediler ve Diğer Alacaklar İçin Ayrılanlar	206.036	175.573
Tahsili Şüpheli Krediler ve Diğer Alacaklar İçin Ayrılanlar	296.109	76.053
Zarar Niteliğindeki Krediler ve Diğer Alacaklar İçin Ayrılanlar	505.355	341.945
Toplam	1.007.500	593.571

10. Donuk alacaklara ilişkin bilgiler (Net):

10 (i). Donuk alacaklardan Banka'ca yeniden yapılandırılan ya da yeni bir itfa planına bağlanan krediler ve diğer alacaklara ilişkin bilgiler:

	III. Grup Tahsil İmkânı Sınırlı Krediler ve Diğer Alacaklar	IV. Grup Tahsili Şüpheli Krediler ve Diğer Alacaklar	V. Grup Zarar Niteliğindeki Krediler ve Diğer Alacaklar
Cari Dönem: 31 Aralık 2007			
(Özel Karşılıklardan Önceki Brüt Tutarlar)	-	-	41
Yeniden Yapılandırılan Krediler ve Diğer Alacaklar	-	-	-
Yeniden Bir İtfa Planına Bağlanan Krediler ve Diğer Alacaklar	-	-	41
Önceki Dönem: 31 Aralık 2006			
(Özel Karşılıklardan Önceki Brüt Tutarlar)	-	-	88
Yeniden Yapılandırılan Krediler ve Diğer Alacaklar	-	-	-
Yeniden Bir İtfa Planına Bağlanan Krediler ve Diğer Alacaklar	-	-	88

10 (ii). Toplam donuk alacak hareketlerine ilişkin bilgiler:

	III. Grup Tahsil İmkânı Sınırlı Krediler ve Diğer Alacaklar	IV. Grup Tahsili Şüpheli Krediler ve Diğer Alacaklar	V. Grup Zarar Niteliğindeki Krediler ve Diğer Alacaklar
Önceki Dönem Sonu Bakiyesi: 31 Aralık 2006	175.573	76.053	341.945
Dönem İçinde İntikal (+)	735.223	83.628	16.351
Diğer Donuk Alacak Hesaplarından Giriş (+)	-	597.575	355.115
Diğer Donuk Alacak Hesaplarına Çıkış (-)	597.575	355.115	-
Dönem İçinde Tahsilat (-)	106.884	104.202	142.947
Aktiften Silinen (-)	301	1.830	65.109
Kurumsal ve Ticari Krediler	21	512	18.034
Bireysel Krediler	195	596	6.383
Kredi Kartları	85	722	40.692
Diğer	-	-	-
Dönem Sonu Bakiyesi	206.036	296.109	505.355
Özel Karşılık (-)	206.036	296.109	505.355
Bilançodaki Net Bakiyesi	-	-	-

AKBANK T.A.Ş.

31 ARALIK 2007 TARİHİ İTİBARIYLA KONSOLİDE OLMAYAN FİNANSAL TABLOLARA İLİŞKİN AÇIKLAMA VE DİPNOTLAR (Tutarlar aksi belirtilmedikçe Bin Yeni Türk Lirası [“YTL”] olarak ifade edilmiştir.)

10 (iii). Yabancı para olarak kullanılan kredilerden kaynaklanan donuk alacaklara ilişkin bilgiler:

	III. Grup	IV. Grup	V. Grup
	Tahsil İmkânı Sınırlı Krediler ve Diğer Alacaklar	Tahsili Şüpheli Krediler ve Diğer Alacaklar	Zarar Niteliğindeki Krediler ve Diğer Alacaklar
Cari Dönem: 31 Aralık 2007			
Dönem Sonu Bakiyesi	7.177	10.361	27.981
Özel Karşılık (-)	7.177	10.361	27.981
Bilançodaki Net Bakiyesi	-	-	-
Önceki Dönem: 31 Aralık 2006			
Dönem Sonu Bakiyesi	3.802	6.211	19.252
Özel Karşılık (-)	3.802	6.211	19.252
Bilançodaki Net Bakiyesi	-	-	-

10 (iv). Donuk alacakların kullanıcı gruplarına göre brüt ve net tutarlarının gösterimi:

	III. Grup	IV. Grup	V. Grup
	Tahsil İmkânı Sınırlı Krediler ve Diğer Alacaklar	Tahsili Şüpheli Krediler ve Diğer Alacaklar	Zarar Niteliğindeki Krediler ve Diğer Alacaklar
Cari Dönem (Net): 31 Aralık 2007			
Gerçek ve Tüzel Kişilere Kullanılan Krediler (Brüt)	206.036	296.109	505.355
Özel Karşılık Tutarı (-)	206.036	296.109	505.355
Gerçek ve Tüzel Kişilere Kullanılan Krediler (Net)	-	-	-
Bankalar (Brüt)	-	-	-
Özel Karşılık Tutarı (-)	-	-	-
Bankalar (Net)	-	-	-
Diğer Kredi ve Alacaklar (Brüt)	-	-	-
Özel Karşılık Tutarı (-)	-	-	-
Diğer Kredi ve Alacaklar (Net)	-	-	-
Önceki Dönem (Net): 31 Aralık 2006			
Gerçek ve Tüzel Kişilere Kullanılan Krediler (Brüt)	175.573	76.053	341.945
Özel Karşılık Tutarı (-)	175.573	76.053	341.945
Gerçek ve Tüzel Kişilere Kullanılan Krediler (Net)	-	-	-
Bankalar (Brüt)	-	-	-
Özel Karşılık Tutarı (-)	-	-	-
Bankalar (Net)	-	-	-
Diğer Kredi ve Alacaklar (Brüt)	-	-	-
Özel Karşılık Tutarı (-)	-	-	-
Diğer Kredi ve Alacaklar (Net)	-	-	-

11. Zarar niteliğindeki krediler ve diğer alacaklar için tasfiye politikasının ana hatları:

Zarar niteliğindeki krediler ve diğer alacaklar kanuni takip ve teminatların nakde dönüştürülmesi yollarıyla tahsil edilmektedir.

AKBANK T.A.Ş.

31 ARALIK 2007 TARİHİ İTİBARIYLA KONSOLİDE OLMAYAN FİNANSAL TABLOLARA İLİŞKİN AÇIKLAMA VE DİPNOTLAR (Tutarlar aksi belirtilmedikçe Bin Yeni Türk Lirası [“YTL”] olarak ifade edilmiştir.)

12. Aktiften silme politikasına ilişkin açıklamalar:

Takipteki alacakların aktiften silinmesinde Bankamız genel politikası, hukuki takip sürecinde tahsilinin mümkün olmadığı belgelenen alacakların aktiften silinmesi yönündedir.

13. Banka'nın kredi ve diğer alacakları için ayırdığı karşılıkların dönem içindeki hareketleri

	Ticari Krediler	Kredi Kartları	Tüketici Kredileri	Toplam
1 Ocak 2007	344.789	323.219	106.796	774.804
Dönem içinde intikal eden	467.485	265.333	196.845	929.663
Dönem içinde tahsilat	(116.721)	(173.319)	(63.993)	(354.033)
Aktiften silinen	(18.567)	(41.499)	(7.174)	(67.240)
Kur farkı	-	-	-	-
31 Aralık 2007	676.986	373.734	232.474	1.283.194

	Ticari Krediler	Kredi kartları	Tüketici Kredileri	Toplam
1 Ocak 2006	176.539	247.247	105.591	529.377
Dönem içinde intikal eden	242.864	227.409	45.515	515.788
Dönem içinde tahsilat	(69.522)	(109.603)	(42.342)	(221.467)
Aktiften silinen	(5.092)	(41.834)	(1.968)	(48.894)
Kur farkı	-	-	-	-
31 Aralık 2006	344.789	323.219	106.796	774.804

f. Vadeye kadar elde tutulacak yatırımlar:

31 Aralık 2007 tarihi itibarıyla Banka'nın vadeye kadar elde tutulacak yatırımları bulunmamaktadır.

Vadeye kadar elde tutulacak yatırımların yıl içindeki hareketleri:

	Cari Dönem 31 Aralık 2007	Önceki Dönem 31 Aralık 2006
Dönem Başındaki Değer	-	486.493
Parasal Varlıklarda Meydana Gelen Kur Farkları	-	-
Yıl İçindeki Alımlar	-	-
Satış ve İtfa Yoluyla Elden Çıkarılanlar	-	(486.493)
Değer Azalışı Karşılığı (-)	-	-
Dönem Sonu Toplamı	-	-

AKBANK T.A.Ş.

31 ARALIK 2007 TARİHİ İTİBARIYLA KONSOLİDE OLMAYAN FİNANSAL TABLOLARA İLİŞKİN AÇIKLAMA VE DİPNOTLAR (Tutarlar aksi belirtilmedikçe Bin Yeni Türk Lirası [“YTL”] olarak ifade edilmiştir.)

g. İştiraklere ilişkin bilgiler (Net):

- İştiraklere ilişkin bilgiler: Banka'nın iştiraki bulunmamaktadır.
- İştiraklere ilişkin hareket tablosu:

	Cari Dönem 31 Aralık 2007	Önceki Dönem 31 Aralık 2006
Dönem Başı Değeri	-	19.268
Dönem İçi Hareketler		
Alışlar	-	-
Bedelsiz Edinilen Hisse Senetleri	-	-
Cari Yıl Payından Alınan Kâr	-	-
Satışlar	-	(19.268)
Yeniden Değerleme Artışı	-	-
Değer Artışları/(Azalışları)	-	-
Dönem Sonu Değeri	-	-
Sermaye Taahhütleri	-	-
Dönem Sonu Sermaye Katılma Payı (%)	-	-

h. Bağlı ortaklıklara ilişkin bilgiler (Net):

- Bağlı ortaklıkların muhasebeleştirilmesinde kullanılan yöntem: Üçüncü Bölüm'de III no'lu dipnotta açıklanmıştır.
- Bağlı ortaklıklara ilişkin bilgiler:

Ünvanı	Adres (Şehir/Ülke)	Banka'nın Pay Oranı-Farklıysa Oy Oranı (%)	Banka Risk Grubunun Pay Oranı (%)
1 Ak Yatırım Ortaklığı A.Ş.	İstanbul/Türkiye	64,94	64,94
2 Ak Portföy Yönetimi A.Ş.	İstanbul/Türkiye	99,99	99,99
3 Ak Finansal Kiralama A.Ş.	İstanbul/Türkiye	99,99	100,00
4 Ak Yatırım Menkul Değerler A.Ş.	İstanbul/Türkiye	99,80	100,00
5 Akbank N.V.	Rotterdam/Hollanda	100,00	100,00
6 Akbank AG	Frankfurt/Almanya	100,00	100,00
7 Ak Global Funding B.V.	Rotterdam/Hollanda	100,00	100,00
8 Tasfiye halinde Finsbury Pavement Limited (Eski adıyla: Sabancı Bank plc.)	Londra/İngiltere	65,00	100,00

- Yukarıda yer alan sıraya göre bağlı ortaklıklara ilişkin önemli finansal tablo bilgileri:

Aşağıdaki tutarlar şirketlerin 31 Aralık 2007 tarihli finansal tablolarından elde edilmiştir.

Aktif Toplamı	Özkaynak	Sabit Varlık Toplamı	Faiz Gelirleri	Menkul Değer Gelirleri	Cari Dönem Kâr/Zararı	Önceki Dönem Kâr/Zararı	Gerçeğe Uygun Değeri (*)
1 55.087	52.111	7	2.983	7.340	8.814	1.560	19.170
2 17.800	14.747	581	1.934	32	9.010	5.469	3.592
3 728.175	164.279	407	81.496	-	27.097	24.613	121.088
4 135.614	91.042	21.830	17.364	8.696	14.124	19.683	81.360
5 2.687.758	557.683	3.079	121.062	41.369	22.718	6.233	543.903
6 1.985.512	418.109	469	103.788	(7.390)	12.860	4.651	(**)
7 -	-	-	-	-	-	-	34
8 -	-	-	-	-	-	-	2

(*) Gerçeğe uygun değerler olarak bağlı ortaklıkların piyasada oluşan rayiç değerleri veya bağlı ortaklıkların maliyet bedellerinden, varsa ayrılan değer düşüş karşılığı indirildikten sonra hesaplanan ve finansal tablolarda yansıtılan değerleri gösterilmiştir.

(**) Akbank AG, Akbank N.V.'nin %100 oranında bağlı ortaklığıdır. Bu sebeple gerçeğe uygun değeri Akbank N.V. içinde görünmektedir.

AKBANK T.A.Ş.

31 ARALIK 2007 TARİHİ İTİBARIYLA KONSOLİDE OLMAYAN FİNANSAL TABLOLARA İLİŞKİN AÇIKLAMA VE DİPNOTLAR (Tutarlar aksi belirtilmedikçe Bin Yeni Türk Lirası [“YTL”] olarak ifade edilmiştir.)

Ak Global Funding B.V. faaliyetlerine henüz başlamamıştır. Banka'nın bu şirketteki yatırım tutarı önemsiz seviyededir.

Banka'nın İngiltere'de kurulu bağlı ortaklığı Sabancı Bank plc.'nin bankacılık işlemleri ile ilgili tüm aktif ve pasifleri ilgili yasal işlemlerin tamamlanmasına müteakip 6 Eylül 2007 tarihi itibarıyla Banka'nın Hollanda'da kurulu bağlı ortaklığı olan Akbank N.V.'nin Londra Şubesi'ne transfer edilmiş ve Sabancı Bank plc.'nin unvanı Finsbury Pavement Limited olarak değiştirilmiştir. Transfer işlemlerini takiben Banka Yönetim Kurulu'nun 27 Eylül 2007 tarihli kararına istinaden Londra'da kurulu bağlı ortaklık Finsbury Pavement Limited (Eski adıyla: Sabancı Bank plc)'in tasfiye işlemleri kapsamında iade edilen sermayenin Banka payına düşen kısmı 28 Eylül 2007 tarihi itibarıyla Banka kayıtlarına alınarak ilgili bağlı ortaklığın maliyet bedeli iz bedeli olarak 2 YTL'ye düşürülmüştür. Söz konusu kuruluşun tasfiye çalışmaları halen devam etmektedir.

4. Bağılı ortaklıklara ilişkin hareket tablosu:

	Cari Dönem 31 Aralık 2007	Önceki Dönem 31 Aralık 2006
Dönem Başı Değeri	902.049	481.784
Dönem İçi Hareketler		
Alışlar	415.640	388.640
Bedelsiz Edinilen Hisse Senetleri ve Sermaye Katılımları	-	63.172
Cari Yıl Payından Alınan Kâr	-	-
Satışlar/Tasfiye Olanlar	(547.822)	(26.958)
Yeniden Değerleme Artışı	-	-
Değer Artışları/(Azalışları)	(718)	(4.589)
Dönem Sonu Değeri	769.149	902.049
Sermaye Taahhütleri	-	-
Dönem Sonu Sermaye Katılma Payı (%)	-	-

5. Bağılı ortaklıklara ilişkin sektör bilgileri ve bunlara ilişkin kayıtlı tutarlar:

	Cari Dönem 31 Aralık 2007	Önceki Dönem 31 Aralık 2006
Bağılı Ortaklıklar		
Bankalar	543.905	681.342
Sigorta Şirketleri	-	-
Faktoring Şirketleri	-	-
Leasing Şirketleri	121.088	121.088
Finansman Şirketleri	-	-
Diğer Mali Bağılı Ortaklıklar	104.156	99.619

6. Borsaya kote edilen bağılı ortaklıklar:

	Cari Dönem 31 Aralık 2007	Önceki Dönem 31 Aralık 2006
Yurtiçi Borsalara Kote Edilenler	19.170	14.633
Yurtdışı Borsalara Kote Edilenler	-	-

AKBANK T.A.Ş.

31 ARALIK 2007 TARİHİ İTİBARIYLA KONSOLİDE OLMAYAN FİNANSAL TABLOLARA İLİŞKİN AÇIKLAMA VE DİPNOTLAR (Tutarlar aksi belirtilmedikçe Bin Yeni Türk Lirası [“YTL”] olarak ifade edilmiştir.)

i. Maddi duran varlıklara ilişkin açıklamalar:

	Gayrimenkuller	Diğer MDV	Yapılmakta Olan Yatırımlar	Toplam
Önceki Dönem Sonu: 31 Aralık 2006				
Maliyet	623.457	604.089	4.982	1.232.528
Birikmiş Amortisman (-)	155.874	382.419	-	538.293
Net Defter Değeri	467.583	221.670	4.982	694.235
Cari Dönem Sonu: 31 Aralık 2007				
Dönem Başı Net Defter Değeri	467.583	221.670	4.982	694.235
İktisap Edilenler	43.052	58.529	11.224	112.805
Elden Çıkarılanlar (-), net	256	2.829	12.776	15.861
Amortisman Bedeli (-)	12.445	79.258	-	91.703
Değer Düşüşü	-	-	-	-
Dönem Sonu Maliyet	666.110	594.271	3.430	1.263.811
Dönem Sonu Birikmiş Amortisman (-)	168.176	396.159	-	564.335
Kapanış Net Defter Değeri	497.934	198.112	3.430	699.476

	Gayrimenkuller	Diğer MDV	Yapılmakta Olan Yatırımlar	Toplam
Önceki Dönem Sonu: 31 Aralık 2005				
Maliyet	588.742	542.704	7.891	1.139.337
Birikmiş Amortisman (-)	147.677	330.660	-	478.337
Net Defter Değeri	441.065	212.044	7.891	661.000
Cari Dönem Sonu: 31 Aralık 2006				
Dönem Başı Net Defter Değeri	441.065	212.044	7.891	661.000
İktisap Edilenler	46.985	95.978	-	142.963
Elden Çıkarılanlar (-), net	8.643	4.433	2.909	15.985
Amortisman Bedeli (-)	11.824	81.919	-	93.743
Değer Düşüşü	-	-	-	-
Dönem Sonu Maliyet	623.457	604.089	4.982	1.232.528
Dönem Sonu Birikmiş Amortisman (-)	155.874	382.419	-	538.293
Kapanış Net Defter Değeri	467.583	221.670	4.982	694.235

31 Aralık 2007 tarihi itibarıyla toplam 11.799 YTL (31 Aralık 2006: 11.799 YTL) tutarında gayrimenkul değer düşüş karşılığı ayrılmıştır.

j. Maddi olmayan duran varlıklara ilişkin açıklamalar:

1. Dönem başı ve dönem sonundaki brüt defter değeri ile birikmiş amortisman tutarları:

	Cari Dönem 31 Aralık 2007	Önceki Dönem 31 Aralık 2006
Brüt Defter Değeri	124.707	100.151
Birikmiş Amortisman (-)	77.702	65.820
Net Defter Değeri	47.005	34.331

AKBANK T.A.Ş.

31 ARALIK 2007 TARİHİ İTİBARIYLA KONSOLİDE OLMAYAN FİNANSAL TABLOLARA İLİŞKİN AÇIKLAMA VE DİPNOTLAR (Tutarlar aksi belirtilmedikçe Bin Yeni Türk Lirası [“YTL”] olarak ifade edilmiştir.)

2. Dönem başı ve dönem sonu arasındaki hareket tablosu:

	Cari Dönem	Önceki Dönem
	31 Aralık 2007	31 Aralık 2006
Maliyet	100.151	78.278
Birikmiş Amortisman (-)	65.820	57.060
Net Defter Değeri	34.331	21.218
Açılış Bakiyesi	34.331	21.218
İktisap Edilenler	24.668	22.595
Elden Çıkarılanlar (-),net	112	23
Amortisman Bedeli (-)	11.882	9.459
Kapanış Net Defter Değeri	47.005	34.331

k. Yatırım amaçlı gayrimenkullere ilişkin açıklamalar: Bulunmamaktadır.

l. Ertelemiş vergi varlığına ilişkin açıklamalar:

Banka'nın 31 Aralık 2007 tarihi itibarıyla ertelenmiş vergi varlığı 14.763 YTL'dir (31 Aralık 2006: (-) YTL). Ertelemiş vergi hesaplamasına konu olan geçici farklar temel olarak sabit kıymetlerin ve finansal varlıkların defter değeri ile vergi değeri arasındaki farklardan ve çalışan hakları karşılığından kaynaklanmaktadır.

Uygulanan muhasebe politikaları ve değerlendirme esasları ile vergi mevzuatı arasındaki zamanlama farkları üzerinden hesaplanan aktif ve pasifler netleştirilerek muhasebeleştirilmektedir. Banka'nın vergiden indirilecek mali zararı bulunmamaktadır. Ertelemiş vergi borcuna ilişkin bilgi Beşinci Bölüm II-g-2 no'lu dipnotta verilmiştir.

m. Satış amaçlı elde tutulan ve durdurulan faaliyetlere ilişkin duran varlıklar hakkında açıklamalar:

	Cari Dönem	Önceki Dönem
	31 Aralık 2007	31 Aralık 2006
Maliyet	3.384	2.447
Birikmiş Amortisman (-)	105	75
Net Defter Değeri	3.279	2.372
Açılış Bakiyesi	3.279	2.372
İktisap Edilenler	2.394	1.074
Elden Çıkarılanlar (-),net	1.911	131
Amortisman Bedeli (-)	112	36
Kapanış Net Defter Değeri	3.650	3.279

n. Diğer aktiflere ilişkin bilgiler:

Bilançonun diğer aktifler kalemi 484.676 YTL (31 Aralık 2006: 190.647 YTL) tutarında olup, bilanço dışı taahhütler hariç bilanço toplamının % 10'unu aşmamaktadır.

AKBANK T.A.Ş.

31 ARALIK 2007 TARİHİ İTİBARIYLA KONSOLİDE OLMAYAN FİNANSAL TABLOLARA İLİŞKİN AÇIKLAMA VE DİPNOTLAR (Tutarlar aksi belirtilmedikçe Bin Yeni Türk Lirası ["YTL"] olarak ifade edilmiştir.)

II. PASİF KALEMLERE İLİŞKİN AÇIKLAMA VE DİPNOTLAR

a. Mevduata ilişkin bilgiler

1. Mevduatın vade yapısına ilişkin bilgiler:

Banka'nın 7 gün ihbarlı ve birikimli mevduatı bulunmamaktadır.

1(i). Cari dönem-31 Aralık 2007:

	Vadesiz	1 Aya Kadar	1-3 Ay	3-6 Ay	6 Ay - 1 Yıl	1 Yıl ve Üstü	Toplam
Tasarruf Mevduatı	1.336.972	5.511.058	8.808.103	712.308	160.520	53.973	16.582.934
Döviz Tevdiat Hesabı	2.619.626	2.206.418	8.691.091	884.150	597.924	483.840	15.483.049
Yurtiçinde Yerleşik Kişiler	2.588.159	2.192.392	8.655.121	866.136	573.078	321.149	15.196.035
Yurtdışında Yerleşik Kişiler	31.467	14.026	35.970	18.014	24.846	162.691	287.014
Resmi Kuruluşlar Mevduatı	33.902	885	2.810	336	162	131	38.226
Ticari Kuruluşlar Mevduatı	1.514.196	1.619.160	1.513.873	94.915	2.747	1.217	4.746.108
Diğer Kuruluşlar Mevduatı	918.281	321.351	918.106	74.950	18.651	2.985	2.254.324
Kıymetli Maden Depo Hesabı	-	-	-	-	-	-	-
Bankalararası Mevduat	153.211	902.919	872.381	10.124	1.005	-	1.939.640
T.C. Merkez Bankası	-	-	-	-	-	-	-
Yurtiçi Bankalar	6.354	751.520	1.005	-	1.005	-	759.884
Yurtdışı Bankalar	38.097	151.399	871.376	10.124	-	-	1.070.996
Katılım Bankaları	108.760	-	-	-	-	-	108.760
Diğer	-	-	-	-	-	-	-
Toplam	6.576.188	10.561.791	20.806.364	1.776.783	781.009	542.146	41.044.281

1(ii). Önceki dönem-31 Aralık 2006:

	Vadesiz	1 Aya Kadar	1-3 Ay	3-6 Ay	6 Ay - 1 Yıl	1 Yıl ve Üstü	Toplam
Tasarruf Mevduatı	1.094.717	2.251.722	7.857.717	1.836.312	159.179	46.387	13.246.034
Döviz Tevdiat Hesabı	2.568.098	1.627.552	7.461.416	1.546.438	837.073	447.152	14.487.729
Yurtiçinde Yerleşik Kişiler	2.533.878	1.607.695	7.398.764	1.494.992	798.117	294.341	14.127.787
Yurtdışında Yerleşik Kişiler	34.220	19.857	62.652	51.446	38.956	152.811	359.942
Resmi Kuruluşlar Mevduatı	27.802	253	1.498	194	88	186	30.021
Ticari Kuruluşlar Mevduatı	1.331.171	714.193	1.099.834	17.864	3.582	2.294	3.168.938
Diğer Kuruluşlar Mevduatı	660.627	78.364	465.877	140.683	158.706	29.667	1.533.924
Kıymetli Maden Depo Hesabı	-	-	-	-	-	-	-
Bankalararası Mevduat	105.833	396.797	1.134.528	86.582	8.183	2.937	1.734.860
T.C. Merkez Bankası	-	-	-	-	-	-	-
Yurtiçi Bankalar	1.121	395.529	1.008	1.008	1.008	-	399.674
Yurtdışı Bankalar	29.891	1.268	1.133.520	85.574	7.175	2.937	1.260.365
Katılım Bankaları	74.821	-	-	-	-	-	74.821
Diğer	-	-	-	-	-	-	-
Toplam	5.788.248	5.068.881	18.020.870	3.628.073	1.166.811	528.623	34.201.506

AKBANK T.A.Ş.

31 ARALIK 2007 TARİHİ İTİBARIYLA KONSOLİDE OLMAYAN FİNANSAL TABLOLARA İLİŞKİN AÇIKLAMA VE DİPNOTLAR (Tutarlar aksi belirtilmedikçe Bin Yeni Türk Lirası [“YTL”] olarak ifade edilmiştir.)

2. Sigorta kapsamında bulunan tasarruf mevduatına ilişkin bilgiler:

2(i). Sigorta kapsamında bulunan ve sigorta limitini aşan tasarruf mevduatına ilişkin bilgiler:

	Sigorta Kapsamında Bulunan		Sigorta Limitini Aşan	
	Cari Dönem	Önceki Dönem	Cari Dönem	Önceki Dönem
	31 Aralık 2007	31 Aralık 2006	31 Aralık 2007	31 Aralık 2006
Tasarruf Mevduatı	7.444.209	6.094.970	9.137.379	7.149.836
Tasarruf Mevduatı Niteliğini Haiz DTH	4.579.710	4.840.388	7.810.869	7.232.684
Tasarruf Mevduatı Niteliğini Haiz Diğ. Hesaplar	-	-	-	-
Yurtdışı Şubelerde Bulunan Yabancı Mercilerin Sigortasına Tabi Hesaplar	-	-	-	-
Kıyı Bankacılığı Bölgelerindeki Şubelerde Bulunan Yabancı Mercilerin Sigortasına Tabi Hesaplar	-	-	-	-

2(ii). Sigorta kapsamında bulunmayan gerçek kişilerin mevduatı:

	Cari Dönem	Önceki Dönem
	31 Aralık 2007	31 Aralık 2006
Yurtdışı Şubelerde Bulunan Mevduat ve Diğer Hesaplar	-	-
Hakim Ortaklar ile Bunların Ana, Baba, Eş ve Velayet Altındaki Çocuklarına Ait Mevduat ile Diğer Hesaplar	-	-
Yönetim veya Müdürler Kurulu Başkan ve Üyeler, Genel Müdür ve Yardımcıları ile Bunların Ana, Baba, Eş ve Velayet Altındaki Çocuklarına Ait Mevduat ile Diğer Hesaplar	590.183	259.210
26/9/2004 Tarihli ve 5237 Sayılı TCK'nın 282 nci Maddesindeki Suçtan Kaynaklanan Mal Varlığı Değerleri Kapsamına Giren Mevduat ile Diğer Hesaplar	-	-
Türkiye'de Münhasıran Kıyı Bankacılığı Faaliyeti Göstermek Üzere Kurulan Mevduat Bankalarında Bulunan Mevduat	2.522	1.228

Yurtdışı şubelerdeki tasarruf mevduatı mevduat gereği “Tasarruf mevduatı sigorta fonu” kapsamında olmayıp; yurtdışındaki yasal mevzuata uygun olarak sigorta korumasına tabidir.

b. Alım satım amaçlı türev finansal borçlara ilişkin bilgiler:

Alım satım amaçlı türev finansal borçlara ilişkin negatif farklar tablosu:

	Cari Dönem		Önceki Dönem	
	31 Aralık 2007	31 Aralık 2006	31 Aralık 2007	31 Aralık 2006
	TP	YP	TP	YP
Vadeli İşlemler	4.999	637	16.756	31
Swap İşlemleri	49.117	24.494	-	29.405
Futures İşlemleri	2.724	273	-	-
Opsiyonlar	-	4.780	-	-
Diğer	-	-	-	-
Toplam	56.840	30.184	16.756	29.436

AKBANK T.A.Ş.

31 ARALIK 2007 TARİHİ İTİBARIYLA KONSOLİDE OLMAYAN FİNANSAL TABLOLARA İLİŞKİN AÇIKLAMA VE DİPNOTLAR (Tutarlar aksi belirtilmedikçe Bin Yeni Türk Lirası ["YTL"] olarak ifade edilmiştir.)

c. Alınan kredilere ilişkin bilgiler:

1. Bankalar ve diğer mali kuruluşlara ilişkin bilgiler:

	Cari Dönem 31 Aralık 2007		Önceki Dönem 31 Aralık 2006	
	TP	YP	TP	YP
T.C. Merkez Bankası Kredileri	-	-	-	-
Yurtiçi Banka ve Kuruluşlardan	150.610	21.220	122.463	27.889
Yurtdışı Banka ve Kuruluş ve Fonlardan	2.802	8.679.869	-	9.059.117
Toplam	153.412	8.701.089	122.463	9.087.006

2. Alınan kredilerin vade ayırımına göre gösterilmesi:

	Cari Dönem 31 Aralık 2007		Önceki Dönem 31 Aralık 2006	
	TP	YP	TP	YP
Kısa Vadeli	153.412	3.402.107	122.463	3.062.157
Orta ve Uzun Vadeli	-	5.298.982	-	6.024.849
Toplam	153.412	8.701.089	122.463	9.087.006

Banka'nın fon kaynaklarını oluşturan yükümlülükleri mevduat ve alınan kredilerdir. Mevduat Banka'nın en önemli fon kaynağıdır ve geniş bir tabana yayılmış istikrarlı yapısıyla herhangi bir risk yoğunlaşması arz etmemektedir. Alınan krediler sendikasyon, seküritizasyon, para piyasaları, post-finansman gibi farklı özellikleri ve vade-faiz yapıları olan, değişik finansal kuruluşlardan sağlanan fonlardan oluşmaktadır. Banka'nın fon kaynaklarında risk yoğunlaşması bulunmamaktadır.

d. Diğer yabancı kaynaklara ilişkin bilgiler:

Bilançonun diğer yabancı kaynaklar kalemi 1.456.475 YTL (31 Aralık 2006: 456.574 YTL) olup, bilanço toplamının %10'unu aşmamaktadır.

e. Kiralama işlemlerinden borçlara ilişkin bilgiler:

Finansal kiralama sözleşmelerinde kira taksitleri kiralanın malın bedeli, piyasa faiz oranları ve finansmanın vadesine göre belirlenmektedir. Finansal kiralama sözleşmeleri ile ilgili Banka'ya önemli yükümlülükler getiren hükümler bulunmamaktadır.

Finansal kiralama işlemlerinden doğan yükümlülüklerle ilişkin açıklamalar:

	Cari Dönem 31 Aralık 2007		Önceki Dönem 31 Aralık 2006	
	Brüt	Net	Brüt	Net
1 Yıdan Az	41.072	36.448	17.195	12.633
1-4 Yıl Arası	7.771	7.176	23.949	21.287
4 Yıdan Fazla	-	-	-	-
Toplam	48.843	43.624	41.144	33.920

f. Karşılıklara ilişkin açıklamalar:

1. Genel karşılıklara ilişkin bilgiler:

	Cari Dönem 31 Aralık 2007	Önceki Dönem 31 Aralık 2006
	Genel Karşılıklar	275.694
I. Grup Kredi ve Alacaklar İçin Ayrılanlar	222.787	139.596
II. Grup Kredi ve Alacaklar İçin Ayrılanlar	12.406	5.198
Gayrinakdi Krediler İçin Ayrılanlar	28.049	11.593
Diğer	12.452	24.846

AKBANK T.A.Ş.

31 ARALIK 2007 TARİHİ İTİBARIYLA KONSOLİDE OLMAYAN FİNANSAL TABLOLARA İLİŞKİN AÇIKLAMA VE DİPNOTLAR (Tutarlar aksi belirtilmedikçe Bin Yeni Türk Lirası [“YTL”] olarak ifade edilmiştir.)

2. Çalışan hakları karşılığına ilişkin yükümlülükler:

Türk İş Kanunu'na göre, Banka bir senesini doldurmuş olan ve zorunlu sebeplerden dolayı ilişkisi kesilen veya emekli olan, 25 hizmet yılını (kadınlarda 20) dolduran ve emeklilik hakkı kazanan (kadınlar için 58 yaşında, erkekler için 60 yaşında), askere çağırılan veya vefat eden personeli için kıdem tazminatı ödemekle mükelleftir. 23 Mayıs 2002 tarihindeki mevzuat değişikliğinden sonra emeklilikten önceki hizmet süresine ilişkin bazı geçiş süreci maddeleri çıkartılmıştır.

Ödenecek tazminat her hizmet yılı için bir aylık maaş kadardır ve bu tutar 2.030,19 YTL (31 Aralık 2006: 1.857,44 YTL) ile sınırlanmıştır. Kıdem tazminatı yükümlülüğü yasal olarak herhangi bir fonlamaya tabi değildir ve herhangi bir fonlama şartı bulunmamaktadır.

Kıdem tazminatı karşılığı çalışanların emekliliği halinde Banka'nın ödemesi gerekecek muhtemel yükümlülüğün bugünkü değeri hesaplanarak ayrılmaktadır. TMS 19 işletmenin yükümlülüklerinin hesaplanabilmesi için aktüeryel değerlendirme yöntemlerinin kullanımını gerekli kılmaktadır. Bu bağlamda, toplam yükümlülüklerin hesaplanmasında aşağıdaki aktüeryel varsayımlar kullanılmıştır.

	Cari Dönem	Önceki Dönem
	31 Aralık 2007	31 Aralık 2006
İskonto Oranı (%)	5,71	5,71
Emeklilik İhtimaline İlişkin Kullanılan Oran (%)	0,92	0,93

Temel varsayım, her hizmet yılı için geçerli olan kıdem tazminatı tavanının her sene enflasyon oranında artacağıdır. Böylece uygulanan iskonto oranı enflasyonun beklenen etkilerinden arındırılmış reel oranı gösterecektir. Banka'nın kıdem tazminatı yükümlülüğü, kıdem tazminatı tavanı her altı ayda bir belirlendiği için, 1 Ocak 2008 tarihinden itibaren geçerli olan 2.087,92 YTL (1 Ocak 2007: 1.960,69 YTL) üzerinden hesaplanmaktadır.

Kıdem tazminatı yükümlülüğünün bilançodaki hareketleri aşağıdaki gibidir:

	Cari Dönem	Önceki Dönem
	31 Aralık 2007	31 Aralık 2006
Önceki Dönem Sonu Bakiyesi	37.073	42.445
Yıl İçinde Ayrılan Karşılık	11.409	13.126
Yıl İçinde Ödenen	(10.686)	(18.498)
Dönem Sonu Bakiyesi	37.796	37.073

Banka'nın ayrıca 31 Aralık 2007 tarihi itibarıyla ayrılmış olan 24.696 YTL (31 Aralık 2006: 17.270 YTL) tutarında izin karşılığı bulunmaktadır.

3. Dövizde endeksli krediler kur farkı karşılıklarına ilişkin bilgiler:

Dövizde endeksli kredilerin anapara kur farkı karşılığı 31 Aralık 2007 tarihi itibarıyla 46.879 YTL'dir (31 Aralık 2006: 8.478 YTL).

4. Tazmin edilmemiş ve nakde dönüşmemiş gayrinakdi krediler özel karşılıklarına ilişkin bilgiler:

Tazmin edilmemiş ve nakde dönüşmemiş gayrinakdi krediler özel karşılıkları 31 Aralık 2007 tarihi itibarıyla 41.017 YTL'dir (31 Aralık 2006: 21.921 YTL).

AKBANK T.A.Ş.

31 ARALIK 2007 TARİHİ İTİBARIYLA KONSOLİDE OLMAYAN FİNANSAL TABLOLARA İLİŞKİN AÇIKLAMA VE DİPNOTLAR (Tutarlar aksi belirtilmedikçe Bin Yeni Türk Lirası [“YTL”] olarak ifade edilmiştir.)

5. Diğer karşılıklara ilişkin bilgiler:

5 (i). Muhtemel riskler için ayrılan serbest karşılıklara ilişkin bilgiler: Bulunmamaktadır.

5 (ii). Bankacılık hizmetleri promosyon karşılıklarına ilişkin bilgiler:

Banka'nın kredi kartları ve bankacılık hizmetlerine ilişkin promosyon uygulamalarına yönelik muhasebeleştiği 84.352 YTL (31 Aralık 2006: 76.211 YTL) tutarında karşılıkları bulunmaktadır.

g. Vergi Borcuna ilişkin açıklamalar:

1. Cari vergi borcuna ilişkin açıklamalar:

Banka'nın vergi hesaplamalarına ilişkin açıklamalar Üçüncü Bölüm XVIII no'lu dipnotta yer almaktadır. 31 Aralık 2007 tarihi itibarıyla kurumlar vergisinden dönem içinde ödenen geçici vergiler düşüldükten sonra kalan vergi borcu 163.588 YTL (31 Aralık 2006: 96.051 YTL)'dir.

1(i). Ödenecek vergilere ilişkin bilgiler:

	Cari Dönem	Önceki Dönem
	31 Aralık 2007	31 Aralık 2006
Ödenecek Kurumlar Vergisi	163.588	96.051
Menkul Sermaye İradı Vergisi	65.377	53.245
Gayrimenkul Sermaye İradı Vergisi	444	373
BSMV	33.551	31.294
Kambiyo Muameleleri Vergisi	1.558	2.115
Ödenecek Katma Değer Vergisi	1.384	1.018
Diğer	13.782	11.478
Toplam	279.684	195.574

1(ii). Primlere ilişkin bilgiler:

	Cari Dönem	Önceki Dönem
	31 Aralık 2007	31 Aralık 2006
Sosyal Sigorta Primleri-Personel	-	-
Sosyal Sigorta Primleri-İşveren	1	1
Banka Sosyal Yardım Sandığı Primleri-Personel	7	7
Banka Sosyal Yardım Sandığı Primleri-İşveren	165	167
Emekli Sandığı Aidatı ve Karşılıkları-Personel	-	-
Emekli Sandığı Aidatı ve Karşılıkları-İşveren	-	-
İşsizlik Sigortası-Personel	357	296
İşsizlik Sigortası-İşveren	713	593
Diğer	-	-
Toplam	1.243	1.064

2. Ertelenmiş vergi borcuna ilişkin bilgiler:

Banka'nın 31 Aralık 2007 tarihi itibarıyla net ertelenmiş vergi borcu bulunmamaktadır (31 Aralık 2006: 830 YTL).

h. Özkaynaklara ilişkin bilgiler:

1. Ödenmiş sermayenin gösterimi:

	Cari Dönem	Önceki Dönem
	31 Aralık 2007	31 Aralık 2006
Hisse Senedi Karşılığı	3.000.000	2.200.000
İmtiyazlı Hisse Senedi Karşılığı	-	-

AKBANK T.A.Ş.

31 ARALIK 2007 TARİHİ İTİBARIYLA KONSOLİDE OLMAYAN FİNANSAL TABLOLARA İLİŞKİN AÇIKLAMA VE DİPNOTLAR (Tutarlar aksi belirtilmedikçe Bin Yeni Türk Lirası ["YTL"] olarak ifade edilmiştir.)

2. Ödenmiş sermaye tutarı, bankada kayıtlı sermaye sisteminin uygulanıp uygulanmadığı hususunun açıklanması ve bu sistem uygulanıyor ise kayıtlı sermaye tavanı:

Sermaye Sistemi	Ödenmiş Sermaye	Tavan
Kayıtlı Sermaye	3.000.000	5.000.000

3. Cari dönem içinde yapılan sermaye artırımları ve kaynakları ile artırılan sermaye payına ilişkin diğer bilgiler:

Artırım Tescil Tarihi	Artırım Tutarı	Nakit	Artırıma Konu Edilen Kâr Yedekleri	Artırıma Konu Edilen Sermaye Yedekleri
7 Mart 2007	200.000	200.000	-	-
25 Haziran 2007	600.000	-	296.002	303.998

4. Cari dönem içinde sermaye yedeklerinden sermayeye ilave edilen kısma ilişkin bilgiler:

Menkul Değerler Değer Artış Fonu	Maddi ve Maddi Olmayan Duran Varlıklar Yeniden Değerleme Değer Artışları	İştirakler, Bağlı Ortaklıklar ve Birlikte Kontrol Edilen Ort. (İş Ort.) Bedelsiz Hisse Senetleri	Diğer
-	7.995	-	296.003

5. Son mali yılın ve onu takip eden ara dönemin sonuna kadar olan sermaye taahhütleri, bu taahhütlerin genel amacı ve bu taahhütler için gerekli tahmini kaynaklar: Bulunmamaktadır.
6. Banka'nın gelirleri, kârlılığı ve likiditesine ilişkin geçmiş dönem göstergeleri ile bu göstergelerdeki belirsizlikler dikkate alınarak yapılacak öngörülerin, Banka'nın özkaynakları üzerindeki tahmini etkileri:

Banka faaliyetlerini yüksek kârlılıkla sürdürmekte ve dönem kârlarının büyük bölümünü sermaye artırımını veya yedeklere aktarım şeklinde özkaynaklar içinde muhafaza etmektedir. Öte yandan Banka'nın özkaynaklarının çok küçük bir bölümü sabit kıymet ve iştirakler gibi sabit yatırımlara yönlendirilmiş olup Banka'nın serbest özsermayesi oldukça yüksektir ve; likit ve getirili aktiflerde değerlendirilmektedir. Tüm bu hususlar dikkate alındığında Banka'nın özkaynakları sürekli güçlenmektedir.

7. Sermayeyi temsil eden hisse senetlerine tanınan imtiyazlara ilişkin özet bilgiler: Bulunmamaktadır.

i. Menkul değerler değer artış fonuna ilişkin bilgiler:

	Cari Dönem 31 Aralık 2007		Önceki Dönem 31 Aralık 2006	
	TP	YP	TP	YP
İştirakler ve Bağlı Ortaklıklar ve Birlikte Kontrol Edilen Ortaklıklardan	4.956	-	5.675	-
Değerleme Farkı	202.323	(11.403)	(152.110)	16.346
Kur Farkı	-	-	-	-
Toplam	207.279	(11.403)	(146.435)	16.346

Menkul değerler değer artış fonunun yabancı para menkul değerlere ait olan bölümü, finansal tablolarda "Satılmaya Hazır Menkul Değerler" hesabında sınıflanmış devlet borçlanma senetlerinin gerçeğe uygun değerleri ile "Etkin faiz (iç verim) oranı yöntemi"ne göre hesaplanan iskonto edilmiş değerleri arasındaki farktır.

AKBANK T.A.Ş.

31 ARALIK 2007 TARİHİ İTİBARIYLA KONSOLİDE OLMAYAN FİNANSAL TABLOLARA İLİŞKİN AÇIKLAMA VE DİPNOTLAR (Tutarlar aksi belirtilmedikçe Bin Yeni Türk Lirası [“YTL”] olarak ifade edilmiştir.)

III. GELİR TABLOSUNA İLİŞKİN AÇIKLAMA VE DİPNOTLAR

a. Faiz gelirlerine ilişkin bilgiler:

1 Kredilerden alınan faiz gelirlerine ilişkin bilgiler:

	Cari Dönem 31 Aralık 2007		Önceki Dönem 31 Aralık 2006	
	TP	YP	TP	YP
Kısa Vadeli Kredilerden	2.807.619	88.956	2.087.561	107.917
Orta ve Uzun Vadeli Kredilerden	1.725.363	540.719	1.347.117	441.554
Takipteki Alacaklardan Alınan Faizler	42.823	400	20.825	156
Kaynak Kul. Destekleme Fonundan Alınan Primler	-	-	-	-
Toplam*	4.575.805	630.075	3.455.503	549.627

* Nakdi Kredilere ilişkin ücret ve komisyon gelirlerini de içermektedir.

2. Bankalardan alınan faiz gelirlerine ilişkin bilgiler:

	Cari Dönem 31 Aralık 2007		Önceki Dönem 31 Aralık 2006	
	TP	YP	TP	YP
T.C. Merkez Bankasından	161.718	10.990	129.331	7.126
Yurtiçi Bankalardan	68	99	375	2.995
Yurtdışı Bankalardan	501	78.802	201	62.618
Yurtdışı Merkez ve Şubelerden	-	-	-	-
Toplam	162.287	89.891	129.907	72.739

3. Menkul değerlerden alınan faiz gelirlerine ilişkin bilgiler:

	Cari Dönem 31 Aralık 2007		Önceki Dönem 31 Aralık 2006	
	TP	YP	TP	YP
Alım Satım Amaçlı Finansal Varlıklardan	60.269	330.721	105.390	446.630
Gerçeğe Uygun Değer Farkı Kâr veya Zarara Yansıtılan Finansal Varlıklardan	-	-	-	-
Satılmaya Hazır Finansal Varlıklardan	2.337.244	260.031	1.644.653	214.483
Vadeye Kadar Elde Tutulacak Yatırımlar	-	-	19.868	-
Toplam	2.397.513	590.752	1.769.911	661.113

4. İştirak ve bağlı ortaklıklardan alınan faiz gelirlerine ilişkin bilgiler:

	Cari Dönem 31 Aralık 2007	Önceki Dönem 31 Aralık 2006
İştirak ve Bağlı Ortaklıklardan Alınan Faizler	14.503	8.819

AKBANK T.A.Ş.

31 ARALIK 2007 TARİHİ İTİBARIYLA KONSOLİDE OLMAYAN FİNANSAL TABLOLARA İLİŞKİN AÇIKLAMA VE DİPNOTLAR (Tutarlar aksi belirtilmedikçe Bin Yeni Türk Lirası [“YTL”] olarak ifade edilmiştir.)

b. Faiz giderlerine ilişkin bilgiler:

1. Kullanılan kredilere verilen faizlere ilişkin bilgiler:

	Cari Dönem 31 Aralık 2007		Önceki Dönem 31 Aralık 2006	
	TP	YP	TP	YP
Bankalara	21.151	499.229	15.065	457.155
T.C. Merkez Bankasına	-	-	-	-
Yurtiçi Bankalara	20.742	1.256	12.417	1.536
Yurtdışı Bankalara	409	497.973	2.648	455.619
Yurtdışı Merkez ve Şubelere	-	-	-	-
Diğer Kuruluşlara	-	-	-	-
Toplam*	21.151	499.229	15.065	457.155

* Nakdi Kredilere ilişkin ücret ve komisyon giderlerini de içermektedir.

2. İştirakler ve bağlı ortaklıklara verilen faiz giderlerine ilişkin bilgiler:

	Cari Dönem 31 Aralık 2007	Önceki Dönem 31 Aralık 2006
İştirak ve Bağlı Ortaklıklara Verilen Faizler	10.778	4.880

3. Mevduata ödenen faizin vade yapısına göre gösterimi:

Banka'nın 7 gün ihbarlı ve birikimli mevduata ödediği faiz gideri bulunmamaktadır.

	Vadesiz Mevduat	Vadeli Mevduat					Toplam
		1 Aya Kadar	3 Aya Kadar	6 Aya Kadar	1 Yıla Kadar	1 Yıldan Uzun	
Türk Parası							
Bankalar Mevduatı	-	171.682	91.764	2.013	112	-	265.571
Tasarruf Mevduatı	107	545.688	1.684.755	133.165	22.644	7.085	2.393.444
Resmî Mevduat	14	208	284	31	10	26	573
Ticari Mevduat	5.908	170.995	279.882	3.497	7.241	269	467.792
Diğer Mevduat	504	40.033	155.623	19.433	2.046	7.153	224.792
Toplam	6.533	928.606	2.212.308	158.139	32.053	14.533	3.352.172
Yabancı Para							
DTH	13.017	97.116	381.679	46.911	25.699	16.397	580.819
Bankalar Mevduatı	-	2.540	2.839	200	237	138	5.954
Kıymetli Maden D.Hs.	-	-	-	-	-	-	-
Toplam	13.017	99.656	384.518	47.111	25.936	16.535	586.773
Genel Toplam	19.550	1.028.262	2.596.826	205.250	57.989	31.068	3.938.945

AKBANK T.A.Ş.

31 ARALIK 2007 TARİHİ İTİBARIYLA KONSOLİDE OLMAYAN FİNANSAL TABLOLARA İLİŞKİN AÇIKLAMA VE DİPNOTLAR (Tutarlar aksi belirtilmedikçe Bin Yeni Türk Lirası ["YTL"] olarak ifade edilmiştir.)

c. Temettü gelirlerine ilişkin açıklamalar:

	Cari Dönem 31 Aralık 2007	Önceki Dönem 31 Aralık 2006
Alım Satım Amaçlı Finansal Varlıklardan	-	3
Gerçeğe Uygun Değer Farkı K/Z'a Yansıtılan Finansal Varlıklardan	-	-
Satılmaya Hazır Finansal Varlıklardan	2.660	1.156
Diğer (*)	29.481	74.986
Toplam	32.141	76.145

(*) İştirak ve bağlı ortaklıklardan alınan temettü gelirini göstermektedir.

d. Ticari kâr/zarara ilişkin açıklamalar (Net):

	Cari Dönem 31 Aralık 2007	Önceki Dönem 31 Aralık 2006
Kâr	9.646.456	10.753.044
Sermaye Piyasası İşlemleri Kârı	226.584	323.935
Türev Finansal İşlemlerden	179.503	107.250
Diğer	47.081	216.685
Kambiyo İşlemlerinden Kâr	9.419.872	10.429.109
Zarar (-)	9.497.157	10.696.403
Sermaye Piyasası İşlemleri Zararı	244.534	176.914
Türev Finansal İşlemlerden	234.005	103.962
Diğer	10.529	72.952
Kambiyo İşlemlerinden Zarar	9.252.623	10.519.489

e. Diğer faaliyet gelirlerine ilişkin açıklamalar:

Banka'nın Beşinci Bölüm IV-c-2 no'lu dipnotta da ayrıntılı olarak açıklanan koşullu varlıklarından 2001, 2002 ve 2003 yıllarına ait davalara ilişkin tutarın 270.001 YTL'lik kısmı, bu tutarın çeşitli vergi borçlarından mahsup edilerek karşılanabileceğine ve Banka'nın alacağı olduğuna dair Boğaziçi Kurumlar Vergi Dairesi tarafından verilen kararın Banka'ya 22 Mayıs 2007 tarihinde tebliği ile kesinleşmiş ve söz konusu tutar "Diğer faaliyet gelirleri" hesabına kaydedilmiştir.

Öte yandan Beşinci Bölüm III-g no'lu dipnotta açıklandığı üzere Banka'da yapılan bir vergi incelemesi sonucunda ortaya çıkan uyumsuzluğun birinci derece mahkeme tarafından Banka aleyhine sonuçlandırılması nedeniyle Banka toplamda 57.782 YTL tutarında vergi aslı, gecikme faizi ve ceza ödeyerek "Diğer faaliyet giderleri" hesabına kaydetmiştir.

Sonuç olarak, yukarıda belirtilen ve özü itibarıyla "Faaliyet geliri" de "Faaliyet gideri" olmamakla birlikte finansal tabloların gösterimi gereği söz konusu hesaplara kaydedilen bu kalemlerin Banka'nın vergi öncesi kârına etkisi 212.219 YTL'dir.

AKBANK T.A.Ş.

31 ARALIK 2007 TARİHİ İTİBARIYLA KONSOLİDE OLMAYAN FİNANSAL TABLOLARA İLİŞKİN AÇIKLAMA VE DİPNOTLAR (Tutarlar aksi belirtilmedikçe Bin Yeni Türk Lirası [“YTL”] olarak ifade edilmiştir.)

f. Bankaların kredi ve diğer alacaklara ilişkin değer düşüş karşılıkları:

	Cari Dönem 31 Aralık 2007	Önceki Dönem 31 Aralık 2006
Kredi ve Diğer Alacaklara İlişkin Özel Karşılıklar	625.131	374.457
III. Grup Kredi ve Alacaklardan	525.152	361.306
IV. Grup Kredi ve Alacaklardan	83.628	7.238
V. Grup Kredi ve Alacaklardan	16.351	5.913
Genel Karşılık Giderleri	94.461	56.424
Muhtemel Riskler için Ayrılan Serbest Karşılık Giderleri	-	-
Menkul Değerler Değer Düşme Giderleri	-	-
Gerçeğe Uygun Değer Farkı Kâr veya Zarara	-	-
Yansıtılan Finansal Varlıklar	-	-
Satılmaya Hazır Finansal Varlıklar	-	-
İştirakler, Bağlı Ortaklıklar ve VKET Men. Değ. Değer Düşüş Giderleri	-	-
İştirakler	-	-
Bağlı Ortaklıklar	-	-
Birlikte Kontrol Edilen Ortaklıklar (İş Ortaklıkları)	-	-
Vadeye Kadar Elde Tutulacak Yatırımlar	-	-
Diğer	-	-
Toplam	719.592	430.881

g. Diğer faaliyet giderlerine ilişkin bilgiler:

	Cari Dönem 31 Aralık 2007	Önceki Dönem 31 Aralık 2006
Personel Giderleri	615.950	549.848
Kıdem Tazminatı Karşılığı	723	-
Banka Sosyal Yardım Sandığı Varlık Açıkları Karşılığı	-	-
Maddi Duran Varlık Değer Düşüş Giderleri	-	-
Maddi Duran Varlık Amortisman Giderleri	91.703	93.743
Maddi Olmayan Duran Varlık Değer Düşüş Giderleri	-	-
Serefiye Değer Düşüş Gideri	-	-
Maddi Olmayan Duran Varlık Amortisman Giderleri	11.882	9.459
Özkaynak Yöntemi Uygulanan Ortaklık Payları Değer Düşüş Gideri	-	-
Elden Çıkarılacak Kıymetler Değer Düşüş Giderleri	-	-
Elden Çıkarılacak Kıymetler Amortisman Giderleri	-	-
Satış Amaçlı Elde Tutulan ve Durdurulan Faaliyetlere İlişkin Duran Varlıklar Değer Düşüş Giderleri	-	-
Diğer İşletme Giderleri	709.033	719.302
Faaliyet Kiralama Giderleri	35.255	30.321
Bakım ve Onarım Giderleri	19.544	44.247
Reklam ve İlan Giderleri	104.683	118.949
Diğer Giderler	549.551	525.785
Aktiflerin Satışından Doğan Zararlar	78	626
Diğer	266.918	204.301
Toplam	1.696.287	1.577.279

AKBANK T.A.Ş.

31 ARALIK 2007 TARİHİ İTİBARIYLA KONSOLİDE OLMAYAN FİNANSAL TABLOLARA İLİŞKİN AÇIKLAMA VE DİPNOTLAR (Tutarlar aksi belirtilmedikçe Bin Yeni Türk Lirası [“YTL”] olarak ifade edilmiştir.)

Banka’da yapılan bir vergi incelemesi sonucunda ortaya çıkan uyumsuzluğun birinci derece mahkeme tarafından Banka aleyhine sonuçlandırılması nedeniyle ödenen toplamda 57.782 YTL tutarında vergi aslı, gecikme faizi ve ceza tutarları yukarıdaki tabloda “Diğer” kalemi içinde gösterilmektedir.

h. Sürdürülen faaliyetler ile durdurulan faaliyetler vergi karşılığına ilişkin açıklama:

1. Hesaplanan cari vergi geliri ya da gideri ile ertelenmiş vergi geliri ya da giderine ilişkin açıklamalar:

31 Aralık 2007 tarihi itibarıyla Banka’nın 482.417 YTL cari vergi gideri, 15.589 YTL tutarında ertelenmiş vergi geliri bulunmaktadır.

2. Geçici farkların oluşmasından veya kapanmasından kaynaklanan ertelenmiş vergi geliri ya da giderine ilişkin açıklamalar:

Geçici farkların oluşmasından kaynaklanan 5.990 YTL ertelenmiş vergi geliri, 3.634 YTL ertelenmiş vergi gideri ve geçici farkların kapanmasından kaynaklanan 13.233 YTL ertelenmiş vergi geliri, (-) YTL ertelenmiş vergi gideri olmak üzere net 15.589 YTL tutarında ertelenmiş vergi geliri bulunmaktadır.

3. Geçici fark, mali zarar ve vergi indirim ve istisnaları itibarıyla gelir tablosuna yansıtılan ertelenmiş vergi geliri ya da giderine ilişkin açıklamalar: Bulunmamaktadır.

AKBANK T.A.Ş.

31 ARALIK 2007 TARİHİ İTİBARIYLA KONSOLİDE OLMAYAN FİNANSAL TABLOLARA İLİŞKİN AÇIKLAMA VE DİPNOTLAR (Tutarlar aksi belirtilmedikçe Bin Yeni Türk Lirası [“YTL”] olarak ifade edilmiştir.)

IV. NAZIM HESAPLARA İLİŞKİN AÇIKLAMA VE DİPNOTLAR

a. Nazım hesaplarda yer alan yükümlülüklerle ilişkin açıklama:

1. Gayri kabili rücu nitelikteki taahhütlerin türü ve miktarı: 461.025 YTL (31 Aralık 2006: 313.729 YTL) tutarında vadeli aktif değer alım taahhüdü, 6.001.065 YTL (31 Aralık 2006: 5.505.475 YTL) tutarında kredi kartlarına verilen harcama limiti taahhüdü ve 1.737.614 YTL (31 Aralık 2006: 1.599.262 YTL) tutarında çek yaprakları için ödeme taahhüdü bulunmaktadır.

2. Nazım hesap kalemlerinden kaynaklanan muhtemel zararların ve taahhütlerin yapısı ve tutarı:

Nazım hesap kalemlerinden kaynaklanan muhtemel zararlar bulunmamaktadır. Bilanço dışı yükümlülüklerden oluşan taahhütler “Bilanço Dışı Yükümlülükler Tablosu”nda gösterilmiştir.

2 (i).Garantiler, banka aval ve kabulleri ve mali garanti yerine geçen teminatlar ve diğer akreditifler dahil gayrinakdi krediler:

	Cari Dönem	Önceki Dönem
	31 Aralık 2007	31 Aralık 2006
Banka Kabul Kredileri	46.857	60.814
Akreditifler	1.176.384	773.165
Diğer Garantiler	177.362	91.815
Toplam	1.400.603	925.794

2 (ii). Kesin teminatlar, geçici teminatlar, kefaletler ve benzeri işlemler:

	Cari Dönem	Önceki Dönem
	31 Aralık 2007	31 Aralık 2006
Geçici teminat mektupları	158.327	144.358
Kesin teminat mektupları	2.525.041	2.330.632
Avans teminat mektupları	409.563	187.801
Gümrüklere verilen teminat mektupları	244.313	187.124
Diğer teminat mektupları	446.860	143.434
Toplam	3.784.104	2.993.349

3 (i). Gayrinakdi kredilerin toplam tutarı:

	Cari Dönem	Önceki Dönem
	31 Aralık 2007	31 Aralık 2006
Nakit Kredi Teminine Yönelik Olarak Açılan Gayrinakdi Krediler	104.970	66.386
Bir Yıl veya Daha Az Süreli Asıl Vadeli	86.475	51.214
Bir Yıldan Daha Uzun Süreli Asıl Vadeli	18.495	15.172
Diğer Gayrinakdi Krediler	5.079.737	3.852.757
Toplam	5.184.707	3.919.143

AKBANK T.A.Ş.

31 ARALIK 2007 TARİHİ İTİBARIYLA KONSOLİDE OLMAYAN FİNANSAL TABLOLARA İLİŞKİN AÇIKLAMA VE DİPNOTLAR (Tutarlar aksi belirtilmedikçe Bin Yeni Türk Lirası [“YTL”] olarak ifade edilmiştir.)

3 (ii). Gayrinakdi krediler hesabı içinde sektör bazında risk yoğunlaşması hakkında bilgi:

	Cari Dönem				Önceki Dönem			
	31 Aralık 2007				31 Aralık 2006			
	TP	(%)	YP	(%)	TP	(%)	YP	(%)
Tarım	17.600	0,65	2.652	0,11	19.702	0,93	773	0,04
Çiftçilik ve Hayvancılık	4.606	0,17	2.381	0,10	4.905	0,23	14	0,00
Ormancılık	12.935	0,48	271	0,01	14.728	0,70	759	0,04
Balıkçılık	59	0,00	-	-	69	0,00	-	-
Sanayi	834.286	31,14	1.298.993	51,84	733.901	34,69	898.782	49,82
Madencilik ve Taşocakçılığı	11.170	0,42	3.586	0,14	9.033	0,43	3.836	0,21
İmalat Sanayi	786.350	29,35	1.140.303	45,51	701.090	33,14	770.803	42,73
Elektrik, Gaz, Su	36.766	1,37	155.104	6,19	23.778	1,12	124.143	6,88
İnşaat	133.924	5,00	137.331	5,48	73.891	3,49	42.929	2,38
Hizmetler	1.500.160	55,99	743.737	29,68	1.140.296	53,92	452.329	25,09
Toptan ve Perakende Ticaret	1.043.283	38,94	205.791	8,21	888.606	42,01	207.725	11,52
Otel ve Lokanta Hizmetleri	17.116	0,64	1.400	0,06	24.939	1,18	6.135	0,34
Ulaştırma ve Haberleşme	66.272	2,47	34.057	1,36	46.055	2,18	27.428	1,52
Mali Kuruluşlar	325.669	12,16	492.536	19,66	113.778	5,38	203.746	11,30
Gayrimenkul ve Kira. Hizm.	366	0,01	-	-	554	0,03	-	-
Serbest Meslek Hizmetleri	6.692	0,25	2.080	0,08	14.293	0,68	2.114	0,12
Eğitim Hizmetleri	4.263	0,16	53	0,00	13.345	0,63	382	0,02
Sağlık ve Sosyal Hizmetler	36.499	1,36	7.820	0,31	38.726	1,83	4.799	0,27
Diğer	193.117	7,22	322.907	12,89	147.621	6,97	408.919	22,67
Toplam	2.679.087	100,00	2.505.620	100,00	2.115.411	100,00	1.803.732	100,00

3 (iii).I ve II'nci grupta sınıflandırılan gayrinakdi kredilere ilişkin bilgiler:

	I'inci Grup		II'nci Grup	
	TP	YP	TP	YP
Gayrinakdi Krediler	2.607.259	2.502.931	71.828	2.689
Teminat Mektupları	2.452.503	1.258.433	71.091	2.077
Aval ve Kabul Kredileri	15	46.842	-	-
Akreditifler	16	1.176.076	-	292
Cirolar	-	-	-	-
Menkul Değer İhracı Satın Alma Garantileri	-	-	-	-
Faktoring Garantilerinden	-	-	-	-
Diğer Garanti ve Kefaletler	154.725	21.580	737	320

AKBANK T.A.Ş.

31 ARALIK 2007 TARİHİ İTİBARIYLA KONSOLİDE OLMAYAN FİNANSAL TABLOLARA İLİŞKİN AÇIKLAMA VE DİPNOTLAR (Tutarlar aksi belirtilmedikçe Bin Yeni Türk Lirası [“YTL”] olarak ifade edilmiştir.)

b. Türev işlemlere ilişkin açıklamalar:

	Cari Dönem 31 Aralık 2007	Önceki Dönem 31 Aralık 2006
Alım Satım Amaçlı İşlemlerin Türleri		
Döviz ile İlgili Türev İşlemler (I)	2.624.309	4.704.205
Vadeli Döviz Alım Satım İşlemleri	511.249	772.109
Swap Para Alım Satım İşlemleri	1.222.085	3.532.782
Futures Para İşlemleri	53.681	74.013
Para Alım Satım Opsiyonları	837.294	325.301
Faiz ile İlgili Türev İşlemler (II)	7.142.188	3.445.972
Vadeli Faiz Sözleşmesi Alım Satım İşlemleri	-	-
Swap Faiz Alım Satım İşlemleri	7.142.188	3.445.972
Faiz Alım Satım Opsiyonları	-	-
Futures Faiz Alım Satım İşlemleri	-	-
Diğer Alım Satım Amaçlı Türev İşlemler (III)	25.212	30.925
A.Toplam Alım Satım Amaçlı Türev İşlemler (I+II+III)	9.791.709	8.181.102
Riskten Korunma Amaçlı Türev İşlem Türleri		
Gerçeğe Uygun Değer Değişikliği Riskinden Korunma Amaçlı	-	-
Nakit Akış Riskinden Korunma Amaçlı	-	-
YP Üzerinden Yapılan İştirak Yatırımları Riskinden Korunma Amaçlı	-	-
B.Toplam Riskten Korunma Amaçlı Türev İşlemler	-	-
Türev İşlemler Toplamı (A+B)	9.791.709	8.181.102

Üçüncü Bölüm’de yer alan IV no’lu dipnotta açıklandığı üzere Banka’nın türev finansal araçlarla yaptığı işlemler ekonomik olarak riskten korunma sağlamasına karşın muhasebesel olarak TMS 39 kapsamında “Alım satım amaçlı işlemler” olarak muhasebeleştirilmektedir.

c. Koşullu borçlar ve varlıklara ilişkin açıklamalar:

1. Koşullu borçlar

Banka gerçekleşme olasılığı yüksek olan koşullu yükümlülükler için 31.615 YTL (31 Aralık 2006: 21.768 YTL) tutarında karşılık ayırmıştır.

2. Koşullu varlıklar

Banka’nın 1 Kasım 2005 tarihinde yürürlükten kalkan 4389 sayılı Bankalar Kanunu’na 4743 sayılı Kanun ile eklenen Geçici 4üncü madde uyarınca 31 Aralık 2001 tarihli finansal tablolarında “Kanuni ve ihtiyari yedek akçeler ile sermayenin azaltılmasına konu edilen zararların mülga 5422 sayılı Kurumlar Vergisi Kanunu’nun 14üncü maddesinin 7nci fıkrasında belirlenen esaslar çerçevesinde bankaların kazancının tespitinde gider olarak matrahtan indirileceği” hükmüne istinaden, 2001, 2002 ve 2003 yıllarında ödenen kurumlar vergilerinin düzeltilmesine ilişkin olarak T.C. Maliye Bakanlığı (“Bakanlık”) aleyhine açtığı toplam 754.303 YTL tutarında 3 adet dava bulunmaktadır. Banka’nın bu davalardan doğan 270.001 YTL tutarındaki alacağı, bu tutarın çeşitli vergi borçlarından mahsup edilerek karşılanabileceğine dair kararın Bakanlık tarafından Banka’ya tebliği ile “tahsil edilebilir” hale gelmiş olup, Beşinci Bölüm III-d no’lu dipnotta açıklandığı üzere söz konusu tutar finansal tablolara yansıtılmıştır. Bu davalar ile ilgili hukuki durum aşağıdaki paragraflarda açıklanmıştır.

AKBANK T.A.Ş.

31 ARALIK 2007 TARİHİ İTİBARIYLA KONSOLİDE OLMAYAN FİNANSAL TABLOLARA İLİŞKİN AÇIKLAMA VE DİPNOTLAR (Tutarlar aksi belirtilmedikçe Bin Yeni Türk Lirası [“YTL”] olarak ifade edilmiştir.)

2002 yılına ilişkin olan 484.942 YTL tutarındaki ve 2001 yılına ilişkin 201.469 YTL tutarındaki toplam 686.411 YTL tutarındaki davalar ile ilgili olarak Danıştay'ın Banka lehine verdiği “karar düzeltme” kararlarına birinci derece mahkeme uyma kararları almış ve Bakanlık'a ilgili kararlar tebliğ edilmiştir. Bakanlık birinci derece mahkemenin kararlarını temyiz etmiştir. 2001 yılına ilişkin davada temyiz süreci devam etmektedir. 2002 yılına ilişkin davanın temyiz talebinin reddine istinaden “karar düzeltme” yoluna başvurulmuş olup, dava dosyası halen Danıştay'da beklemektedir.

2003 yılına ilişkin olan 67.892 YTL tutarındaki davada Danıştay'ın Banka lehine olan “bozma kararı” sonrası birinci derece mahkemenin kararı beklenmektedir.

Diğer taraftan söz konusu tutarların Bakanlık tarafından kabul edilen ve gelir kaydedilen 270.001 YTL tutarındaki kısmından geri kalan bölümünün de tahsili veya çeşitli vergi borçlarından mahsup edilerek karşılanabilmesi için Banka'nın Bakanlık nezdinde görüşmeleri devam etmektedir.

AKBANK T.A.Ş.

31 ARALIK 2007 TARİHİ İTİBARIYLA KONSOLİDE OLMAYAN FİNANSAL TABLOLARA İLİŞKİN AÇIKLAMA VE DİPNOTLAR (Tutarlar aksi belirtilmedikçe Bin Yeni Türk Lirası [“YTL”] olarak ifade edilmiştir.)

V. ÖZKAYNAK DEĞİŞİM TABLOSUNA İLİŞKİN AÇIKLAMA VE DİPNOTLAR

a. Özkaynak kalemlerinin enflasyona göre düzeltme farklarına ilişkin açıklamalar:

BDDK tarafından yayımlanan 28 Nisan 2005 tarihli Genelge ile BDDK'nın 21 Nisan 2005 tarih ve 1623 sayılı kararı ile bankacılık sisteminde uygulanmakta olan enflasyon muhasebesi uygulamasına 1 Ocak 2005 tarihi itibarıyla son verilmesinin kararlaştırıldığı duyurulmuştur.

Söz konusu Genelge'ye göre 31 Aralık 2005 tarihine kadar “Ödenmiş Sermaye Enflasyon Düzeltme Farkı” hesabında izlenen 2.401.893 YTL tutarındaki ödenmiş sermayeye ilişkin enflasyon düzeltme farkı “Diğer Sermaye Yedekleri” hesabına aktarılmıştır. Diğer özsermaye kalemlerine ilişkin enflasyon düzeltme farkları ise ilgili kalemlerin üzerinde gösterilmektedir.

b. Ortaklık yapısındaki değişikliğe ilişkin açıklamalar:

Banka'nın hakim ortakları ile A.B.D.'de kurulu Citigroup Inc. (“Citibank”) ve Citibank'ın % 100 oranında sahip olduğu Citibank Overseas Investment Corporation arasında 17 Ekim 2006 tarihinde Citibank'ın Akbank'a % 20 oranında ortak olmasını öngören bir sözleşme imzalanmıştır. Yerli ve yabancı tüm resmi makamlardan gerekli izinlerin alınması sonucunda, 9 Ocak 2007 tarihinde, Banka'nın ödenmiş sermayesi mevcut hissedarların rüçhan hakları kısıtlanmak suretiyle 200.000 YTL tutarında artırılmış ve artırılan sermaye karşılığı ödenmiş sermayenin % 8,33'üne tekabül eden hisseler Citibank tarafından hisse başına 9,5 YTL olmak üzere toplamda 1.900.000 YTL ödenmek suretiyle iştirak edilmiştir. Bu işlemin sonucunda Banka'nın sermayesi 200.000 YTL artarak 2.200.000 YTL'den 2.400.000 YTL'ye yükselmiş ve 1.700.000 YTL “Hisse senedi ihraç primi” olarak özkaynaklara kaydedilmiştir. Ayrıca, Banka'nın bazı gerçek ve tüzel kişi hissedarları tarafından sermaye artırımı sonrası ödenmiş sermayenin % 11,67'sine tekabül eden hisseler Citibank'a satılarak devredilmiştir. Sermaye artırımı ve hisse devirlerinin ardından, Citibank Banka'ya % 20 oranında hissedar olmuştur.

c. Kâr dağıtımına ilişkin açıklamalar:

Banka'nın Olağan Genel Kurul Toplantısı 28 Mart 2007 tarihinde yapılmıştır. Olağan Genel Kurul Toplantısı'nda 2006 yılı faaliyetlerinden sağlanan 1.600.192 YTL tutarındaki net kârın 660.495 YTL'sinin Banka ortakları ile Yönetim Kurulu başkan ve üyelerine nakit brüt temettü olarak ödenmesine, 7.995 YTL'sinin sermaye yedeklerine aktarılmasına ve 931.702 YTL'sinin yasal ve olağanüstü yedekler olarak ayrılmasına karar verilmiştir. Genel Kurul'da ayrıca Banka'nın kayıtlı sermaye tavanının 2.500.000 YTL artırılarak 2.500.000 YTL'den 5.000.000 YTL'ye yükseltilmesi kararı alınmıştır. Banka'nın yeni sermaye tavanı Türkiye Ticaret Sicili Gazetesi'nin 6 Nisan 2007 tarih ve 6782 sayılı nüshasında ilan olunmuştur.

d. Sermaye artırımına ilişkin açıklamalar:

Banka 5.000.000 YTL kayıtlı sermaye tavanı içerisinde tamamı ödenmiş 2.400.000YTL'lik sermayesini, 296.002 YTL'si olağanüstü yedeklerden, 7.995 YTL'si gayrimenkul ve iştirak hisseleri satış kârlarından, 296.003 YTL'si diğer sermaye yedeklerinde yer alan sermaye enflasyon düzeltme farkından karşılanmak üzere, ortaklarına % 25 bedelsiz hisse olarak Merkezi Kayıt Kuruluşu (“MKK”) nezdinde kayden dağıtılması suretiyle, toplam 600.000 YTL artırarak 3.000.000YTL'ye yükseltmiştir. Banka'nın yeni sermayesi 25 Haziran 2007 tarihinde İstanbul Ticaret Sicili Memurluğu'na tescil edilmiş, Türkiye Ticaret Sicili Gazetesi'nin 29 Haziran 2007 tarih ve 6841 sayılı nüshasında ilan olunmuştur.

AKBANK T.A.Ş.

31 ARALIK 2007 TARİHİ İTİBARIYLA KONSOLİDE OLMAYAN FİNANSAL TABLOLARA İLİŞKİN AÇIKLAMA VE DİPNOTLAR (Tutarlar aksi belirtilmedikçe Bin Yeni Türk Lirası [“YTL”] olarak ifade edilmiştir.)

e. Satılmaya hazır finansal varlıklara ilişkin açıklamalar:

Satılmaya hazır finansal varlıkların gerçeğe uygun değerlerindeki değişikliklerden kaynaklanan “Gerçekleşmemiş kâr/zararlar” ilgili finansal varlığa karşılık gelen değer tahsili, varlığın satılması, elden çıkarılması veya zafiyete uğraması durumlarından birinin gerçekleşmesine kadar dönemin gelir tablosuna yansıtılmamakta; özkaynaklar altında “Menkul değerler değer artış fonu” hesabında muhasebeleştirilmektedir.

AKBANK T.A.Ş.

31 ARALIK 2007 TARİHİ İTİBARIYLA KONSOLİDE OLMAYAN FİNANSAL TABLOLARA İLİŞKİN AÇIKLAMA VE DİPNOTLAR (Tutarlar aksi belirtilmedikçe Bin Yeni Türk Lirası [“YTL”] olarak ifade edilmiştir.)

VI. NAKİT AKIŞ TABLOSUNA İLİŞKİN AÇIKLAMA VE DİPNOTLAR

a. Nakit ve nakde eşdeğer varlıklara ilişkin bilgiler:

1. Nakit ve nakde eşdeğer varlıkları oluşturan unsurlar, bu unsurların belirlenmesinde kullanılan muhasebe politikası:

Kasa, efektif deposu, yoldaki paralar ve satın alınan banka çekleri ile T.C. Merkez Bankası dahil bankalardaki vadesiz mevduat “Nakit” olarak; orjinal vadesi üç aydan kısa olan bankalararası para piyasası plasmanları ve bankalardaki vadeli depolar ile menkul kıymetlere yapılan yatırımlar “Nakde eşdeğer varlık” olarak tanımlanmaktadır.

1 (i). Dönem başındaki nakit ve nakde eşdeğer varlıklar:

	Cari Dönem 31 Aralık 2007	Önceki Dönem 31 Aralık 2006
Nakit	2.041.232	1.036.332
Kasa, Efektif Deposu ve Diğer	518.101	396.191
Bankalardaki Vadesiz Mevduat	1.523.131	640.141
Nakde Eşdeğer Varlıklar	1.923.671	1.791.456
Bankalararası Para Piyasası	-	400.000
Bankalardaki Vadeli Depo	1.921.641	1.389.150
Menkul Kıymetler	2.030	2.306
Toplam Nakit ve Nakde Eşdeğer Varlık	3.964.903	2.827.788

Önceki dönemde gerçekleşen işlemler neticesinde bulunan toplam değer, cari dönem başındaki nakit ve nakde eşdeğer varlıklar toplamını verir.

1 (ii). Dönem sonundaki nakit ve nakde eşdeğer varlıklar:

	Cari Dönem 31 Aralık 2007	Önceki Dönem 31 Aralık 2006
Nakit	1.739.928	2.041.232
Kasa, Efektif Deposu ve Diğer	515.759	518.101
Bankalardaki Vadesiz Mevduat	1.224.169	1.523.131
Nakde Eşdeğer Varlıklar	543.136	1.923.671
Bankalararası Para Piyasası	-	-
Bankalardaki Vadeli Depo	529.520	1.921.641
Menkul Kıymetler	13.616	2.030
Toplam Nakit ve Nakde Eşdeğer Varlık	2.283.064	3.964.903

AKBANK T.A.Ş.

31 ARALIK 2007 TARİHİ İTİBARIYLA KONSOLİDE OLMAYAN FİNANSAL TABLOLARA İLİŞKİN AÇIKLAMA VE DİPNOTLAR (Tutarlar aksi belirtilmedikçe Bin Yeni Türk Lirası [“YTL”] olarak ifade edilmiştir.)

b. Nakit Akım Tablosunda yer alan diğer kalemleri ve döviz kurundaki değişimin nakit ve nakde eşdeğer varlıklar üzerindeki etkisi kalemine ilişkin açıklamalar:

“Bankacılık faaliyet konusu aktif ve pasiflerdeki değişim öncesi faaliyet kârı” içinde yer alan (-) 799.519 YTL (31 Aralık 2006: (-) 1.032.965 YTL) tutarındaki “Diğer” kalemi, esas olarak verilen ücret ve komisyonlardan, donuk alacaklardan tahsilatlar hariç diğer faaliyet gelirlerinden, personel giderleri hariç diğer faaliyet giderlerinden, kur farkı kâr/zararından ve nakit giriş veya çıkışı oluşturmaya ammortisman, provizyon ve bedelsiz temettü gibi kalemlerden oluşmaktadır.

“Bankacılık faaliyetleri konusu aktif ve pasiflerdeki değişim” içinde yer alan 1.166.805 YTL (31 Aralık 2006: 308.644 YTL) tutarındaki “Diğer borçlardaki net artış/azalış” kalemi muhtelif borçlardaki, diğer yabancı kaynaklardaki ve ödenecek vergi, resim, harç ve primlerdeki değişimlerden oluşmaktadır.

Döviz kurundaki değişimin nakit ve nakde eşdeğer varlıklar üzerindeki etkisi net kur farkı kârı/zararı hesabına yansıtılmıştır. Söz konusu kur farkı kâr/zararı tutarı nakit akım tablosunda “Bankacılık faaliyet konusu aktif ve pasiflerdeki değişim öncesi faaliyet kârı” içinde yer alan “Diğer” kalemi içinde gösterilmektedir.

AKBANK T.A.Ş.

31 ARALIK 2007 TARİHİ İTİBARIYLA KONSOLİDE OLMAYAN FİNANSAL TABLOLARA İLİŞKİN AÇIKLAMA VE DİPNOTLAR (Tutarlar aksi belirtilmedikçe Bin Yeni Türk Lirası [“YTL”] olarak ifade edilmiştir.)

VII. BANKA’NIN DAHİL OLDUĞU RİSK GRUBU İLE İLGİLİ AÇIKLAMALAR

a. Banka’nın dahil olduğu risk grubuna ilişkin işlemlerin hacmi, dönem sonunda sonuçlanmamış kredi ve mevduat işlemleri ile döneme ilişkin gelir ve giderler:

1. Cari dönem-31 Aralık 2007:

Banka’nın Dahil Olduğu Risk Grubu (*)	İştirak, Bağlı Ortaklık ve Birlikte Kontrol Edilen Ortaklıklar (İş Ortaklıkları)		Banka’nın Doğrudan ve Dolaylı Ortakları		Risk Grubuna Dahil Olan Diğer Gerçek ve Tüzel Kişiler	
	Nakdi	G.Nakdi	Nakdi	G.Nakdi	Nakdi	G.Nakdi
Krediler ve Diğer Alacaklar						
Dönem Başı Bakiyesi	136.133	36.731	668.369	357.952	6	3.238
Dönem Sonu Bakiyesi	194.579	22.650	895.255	483.565	1.078	3.237
Alınan Faiz ve Komisyon Gelirleri	14.503	29	83.769	15.937	927	5

(*) 5411 Sayılı Bankacılık Kanunu’nun 49’uncu maddesinin 2’nci fıkrasında tanımlanmıştır.

Ayrıca Banka’nın Almanya’daki mevduat sigortası mevzuatı gereğince, 31 Mayıs 2007 tarihi itibarıyla Banka’nın bağlı ortaklığı Akbank N.V.’ye aynı sermaye yoluyla devredilen, Akbank AG ile ilgili olarak Alman Bankalar Birliği’ne verdiği bir taahhüt niteliğinde olan “letter of undertaking” bulunmaktadır. Bu taahhüdün tutarı 1 Kasım 2006’da yürürlüğe giren “Bankaların Kredi İşlemlerine İlişkin Yönetmelik” gereğince 31 Aralık 2007 itibarıyla 1.410.954 YTL’dir.

2. Önceki Dönem-31 Aralık 2006:

Banka’nın Dahil Olduğu Risk Grubu (*)	İştirak, Bağlı Ortaklık ve Birlikte Kontrol Edilen Ortaklıklar (İş Ortaklıkları)		Banka’nın Doğrudan ve Dolaylı Ortakları		Risk Grubuna Dahil Olan Diğer Gerçek ve Tüzel Kişiler	
	Nakdi	G.Nakdi	Nakdi	G.Nakdi	Nakdi	G.Nakdi
Krediler ve Diğer Alacaklar						
Dönem Başı Bakiyesi	115.913	119.306	762.511	374.582	34.245	7.274
Dönem Sonu Bakiyesi	136.133	36.731	668.369	357.952	6	3.238
Alınan Faiz ve Komisyon Gelirleri	8.819	23	109.009	14.906	168	4

(*) 5411 Sayılı Bankacılık Kanunu’nun 49’uncu maddesinin 2’nci fıkrasında tanımlanmıştır.

3. Banka’nın dahil olduğu risk grubuna ait mevduata ilişkin bilgiler:

Banka’nın Dahil Olduğu Risk Grubu (*)	İştirak, Bağlı Ortaklık ve Birlikte Kontrol Edilen Ortaklıklar (İş Ortaklıkları)				Banka’nın Doğrudan ve Dolaylı Ortakları				Risk Grubuna Dahil Olan Diğer Gerçek ve Tüzel Kişiler			
	Cari Dönem		Önceki Dönem		Cari Dönem		Önceki Dönem		Cari Dönem		Önceki Dönem	
	31 Aralık 2007	31 Aralık 2006	31 Aralık 2007	31 Aralık 2006	31 Aralık 2007	31 Aralık 2006	31 Aralık 2007	31 Aralık 2006	31 Aralık 2007	31 Aralık 2006	31 Aralık 2007	31 Aralık 2006
Mevduat												
Dönem Başı	37.664	49.194	692.367	1.038.736	154.200	98.423						
Dönem Sonu	92.147	37.664	994.656	692.367	168.531	154.200						
Mevduat Faiz Gideri	10.778	4.880	91.070	62.854	28.702	22.668						

(*) 5411 Sayılı Bankacılık Kanunu’nun 49’uncu maddesinin 2’nci fıkrasında tanımlanmıştır.

AKBANK T.A.Ş.

31 ARALIK 2007 TARİHİ İTİBARIYLA KONSOLİDE OLMAYAN FİNANSAL TABLOLARA İLİŞKİN AÇIKLAMA VE DİPNOTLAR (Tutarlar aksi belirtilmedikçe Bin Yeni Türk Lirası [“YTL”] olarak ifade edilmiştir.)

4. Banka'nın, dahil olduğu risk grubu ile yaptığı vadeli işlemler ile opsiyon sözleşmeleri ile benzeri diğer sözleşmelere ilişkin bilgiler:

Banka'nın Dahil Olduğu Risk Grubu (*)	İştirak, Bağlı Ortaklık ve Birlikte Kontrol Edilen Ortaklıklar (İş Ortaklıkları)		Banka'nın Doğrudan ve Dolaylı Ortakları		Risk Grubuna Dahil Olan Diğer Gerçek ve Tüzel Kişiler	
	Cari Dönem	Önceki Dönem	Cari Dönem	Önceki Dönem	Cari Dönem	Önceki Dönem
	31 Aralık 2007	31 Aralık 2006	31 Aralık 2007	31 Aralık 2006	31 Aralık 2007	31 Aralık 2006
Gerçeğe Uygun Değer Farkı						
Kâr veya Zarara Yansıtılan İşlemler						
Dönem Başı	483.297	344.733	224.377	83.128	-	-
Dönem Sonu	156.321	483.297	151.126	224.377	-	-
Toplam Kâr/Zarar	(872)	(1.340)	(843)	(339)	-	-
Riskten Korunma Amaçlı İşlemler						
Dönem Başı	-	-	-	-	-	-
Dönem Sonu	-	-	-	-	-	-
Toplam Kâr/Zarar	-	-	-	-	-	-

(*) 5411 Sayılı Bankacılık Kanunu'nun 49'uncu maddesinin 2'nci fıkrasında tanımlanmıştır.

Yukarıdaki tabloda yer alan rakamlar söz konusu işlemlerin "alım" ve "satım" tutarlarının toplamını göstermektedir. Bu işlemlerin yapısı itibarıyla, Banka'nın net pozisyonunu etkileyen tutarlar esas olarak "alım" ile "satım" tutarları arasındaki farklardır. Bu net tutarlar, 31 Aralık 2007 itibarıyla iştirak ve bağlı ortaklıklar için (-) 2.422 YTL (31 Aralık 2006: (-)1.842 YTL) Banka'nın doğrudan ve dolaylı ortakları için (-) 131 YTL (31 Aralık 2006: 11.029 YTL)'dir.

5. Üst yönetime sağlanan faydalara ilişkin bilgiler:

31 Aralık 2007 tarihi itibarıyla Banka üst yönetimine 10.438 YTL (31 Aralık 2006: 9.010 YTL) tutarında ödeme yapılmıştır.

VIII. BANKA'NIN YURTIÇİ, YURTDIŞI, KIYI BANKACILIĞI BÖLGELERİNDEKİ ŞUBE İLE YURTDIŞI TEMSİLCİLİKLERİNE İLİŞKİN BİLGİLER

	Sayı	Çalışan Sayısı	Bulunduğu Ülke	
Yurtiçi şube	715	13.503		
Yurtdışı temsilcilikler				
			Aktif Toplamı	Yasal Sermaye
Yurtdışı şube				
Kıyı Bankacılığı Bölgesindeki Şubeler	1	10	1- Malta	11.353.941
			2-	
			3-	

AKBANK T.A.Ş.

31 ARALIK 2007 TARİHİ İTİBARIYLA KONSOLİDE OLMAYAN FİNANSAL TABLOLARA İLİŞKİN AÇIKLAMA VE DİPNOTLAR (Tutarlar aksi belirtilmedikçe Bin Yeni Türk Lirası [“YTL”] olarak ifade edilmiştir.)

IX. BİLANÇO SONRASI HUSUSLARA İLİŞKİN AÇIKLAMA VE DİPNOTLAR

Banka Yönetim Kurulu'nun 25 Ocak 2008 tarihinde yaptığı toplantıda 2007 yılına ilişkin Olağan Genel Kurul Toplantısı'nın 28 Mart 2008 tarihinde yapılmasına karar verilmiştir.

ALTINCI BÖLÜM DİĞER AÇIKLAMALAR

I. BANKA'NIN FAALİYETİNE İLİŞKİN DİĞER AÇIKLAMALAR

Bulunmamaktadır.

YEDİNCİ BÖLÜM BAĞIMSIZ DENETİM RAPORUNA İLİŞKİN AÇIKLAMALAR

I. BAĞIMSIZ DENETİM RAPORUNA İLİŞKİN AÇIKLAMALAR

31 Aralık 2007 tarihi itibarıyla ve aynı tarihte sona eren döneme ait düzenlenen konsolide olmayan finansal tablolar Başaran Nas Yeminli Mali Müşavirlik A.Ş. (a member of PricewaterhouseCoopers) tarafından bağımsız denetime tabi tutulmuş olup, 15 Şubat 2008 tarihli bağımsız denetim raporu konsolide olmayan finansal tabloların önünde sunulmuştur.

II. BAĞIMSIZ DENETÇİ TARAFINDAN HAZIRLANAN AÇIKLAMA VE DİPNOTLAR

Bulunmamaktadır.

AKBANK T.A.Ş.

**31 ARALIK 2007 TARİHİ İTİBARIYLA
HAZIRLANAN KAMUYA AÇIKLANACAK
KONSOLİDE FİNANSAL TABLOLAR,
BUNLARA İLİŞKİN AÇIKLAMA VE DİPNOTLAR İLE
BAĞIMSIZ DENETİM RAPORU**

BAĞIMSIZ DENETİM RAPORU

Akbank T.A.Ş. Yönetim Kurulu'na:

Akbank T.A.Ş.'nin ("Banka") ve konsolidasyona tabi ortaklıklarının 31 Aralık 2007 tarihi itibarıyla hazırlanan konsolide bilançosu ile aynı tarihte sona eren döneme ait konsolide gelir tablosu, nakit akış tablosu, özkaynak değişim tablosu ve önemli muhasebe politikaları ile diğer açıklayıcı notların bir özetini denetlemiş bulunuyoruz.

Banka Yönetim Kurulunun Sorumluluğuna İlişkin Açıklama:

Banka Yönetim Kurulu, rapor konusu konsolide finansal tabloların 1 Kasım 2006 tarihli ve 26333 sayılı Resmi Gazete'de yayımlanan Bankaların Muhasebe Uygulamalarına ve Belgelerinin Saklanması İlişkin Usul ve Esaslar Hakkında Yönetmelik ve Türkiye Muhasebe Standartları ile Türkiye Finansal Raporlama Standartlarına ve Bankacılık Düzenleme ve Denetleme Kurulu ("BDDK") tarafından muhasebe ve finansal raporlama esaslarına ilişkin yayımlanan diğer yönetmelik, tebliğ ve genelgeler ile BDDK tarafından yapılan açıklamalara uygun olarak ve hata ya da suistimal dolayısıyla önemlilik arzeden ölçüde yanlış bilgi içermeyecek şekilde hazırlanmasını ve sunulmasını sağlayacak bir iç kontrol sistemi oluşturulması, uygun muhasebe politikalarının seçilmesi ve uygulanmasından sorumludur.

Yetkili Denetim Kuruluşunun Sorumluluğuna İlişkin Açıklama:

Bağımsız denetimi yapan kuruluş olarak üzerimize düşen sorumluluk, denetlenen finansal tablolar üzerinde görüş bildirmektir. Bağımsız denetimimiz, 1 Kasım 2006 tarihli ve 26333 sayılı Resmi Gazete'de yayımlanan Bankalarda Bağımsız Denetim Gerçekleştirecek Kuruluşların Yetkilendirilmesi ve Faaliyetleri Hakkında Yönetmelik ve uluslararası denetim standartlarına uyumlu olarak gerçekleştirilmiştir. Finansal tabloların önemlilik arzedecek ölçüde bir hata içermediğine ilişkin makul güvence sağlayacak şekilde bağımsız denetim planlanmış ve gerçekleştirilmiştir. Bağımsız denetimde; finansal tablolarda yer alan tutarlar ve finansal tablo açıklama ve dipnotları hakkında denetim kanıtı toplamaya yönelik denetim teknikleri uygulanmış; bu tekniklerin seçimi mesleki kanaatimize göre yapılmış, ancak, duruma uygun denetim teknikleri, finansal tabloların hazırlanması ve sunumu sürecindeki iç kontrollerin etkinliği dikkate alınarak ve uygulanan muhasebe politikalarının uygunluğu değerlendirilerek belirlenmiştir. Aşağıda belirtilen bağımsız denetim görüşünün oluşturulması için yeterli ve uygun denetim kanıtı sağlanmıştır.

Bağımsız Denetçi Görüşü:

Görüşümüze göre, ilişikteki konsolide finansal tablolar, bütün önemli taraflarıyla, Akbank T.A.Ş.'nin ve konsolidasyona tabi ortaklıklarının 31 Aralık 2007 tarihi itibarıyla mali durumunu ve aynı tarihte sona eren döneme ait faaliyet sonuçları ile nakit akımlarını 5411 sayılı Bankacılık Kanunu'nun 37 ve 38 inci maddeleri gereğince yürürlükte bulunan düzenlemelerde belirlenen muhasebe ilke ve standartlarına ve BDDK tarafından muhasebe ve finansal raporlama esaslarına ilişkin yayımlanan diğer yönetmelik, tebliğ, genelge ve açıklamalara uygun olarak doğru bir biçimde yansıtmaktadır.

Başaran Nas Yeminli
Mali Müşavirlik Anonim Şirketi
a member of
PricewaterhouseCoopers



Adnan Nas, YMM
Sorumlu Ortak Başdenetçi

İstanbul, 15 Şubat 2008

AKBANK T.A.Ş.'NİN 31 ARALIK 2007 TARİHİ İTİBARIYLA HAZIRLANAN YIL SONU KONSOLİDE FİNANSAL RAPORU

Adres : Sabancı Center 34330, 4. Levent/İstanbul
Telefon : (0 212) 385 55 55
Faks : (0 212) 269 73 83
E-Site : www.akbank.com
E-Posta : hizmet@akbank.com

Bankacılık Düzenleme ve Denetleme Kurumu tarafından düzenlenen "Bankalarca Kamuya Açıklanacak Finansal Tablolar ile Bunlara İlişkin Açıklama ve Dipnotlar Hakkında Tebliğ"e göre hazırlanan yıl sonu konsolide finansal raporu aşağıda yer alan bölümlerden oluşmaktadır.

- **Birinci Bölüm** - GRUP HAKKINDA GENEL BİLGİLER
- **İkinci Bölüm** - GRUBUN KONSOLİDE FİNANSAL TABLOLARI
- **Üçüncü Bölüm** - İLGİLİ DÖNEMDE UYGULANAN MUHASEBE POLİTİKALARINA İLİŞKİN AÇIKLAMALAR
- **Dördüncü Bölüm** - GRUBUN MALİ BÜNYESİNE İLİŞKİN BİLGİLER
- **Beşinci Bölüm** - KONSOLİDE FİNANSAL TABLOLARA İLİŞKİN AÇIKLAMA VE DİPNOTLAR
- **Altıncı Bölüm** - DİĞER AÇIKLAMA VE DİPNOTLAR
- **Yedinci Bölüm** - BAĞIMSIZ DENETİM RAPORU

Bu yıllık konsolide finansal rapor çerçevesinde finansal tabloları konsolide edilen doğrudan veya dolaylı bağlı ortaklıklarımız, iştiraklerimiz ve birlikte kontrol edilen ortaklıklarımız aşağıdadır.

Bağlı Ortaklıklar	İştirakler	Birlikte Kontrol Edilen Ortaklıklar
1. Ak Finansal Kiralama A.Ş.	-	-
2. Ak Yatırım Menkul Değerler A.Ş.	-	-
3. Akbank N.V.	-	-
4. Akbank AG	-	-

Ayrıca Bankamızın bağlı ortaklıkları olmamakla birlikte %100 kontrol gücüne sahip olduğu "Özel amaçlı kuruluş ("Special Purpose Entity")" olan Ak Receivables Corporation ve A.R.T.S. Ltd. de konsolidasyona dahil edilmiştir.

Bu raporda yer alan konsolide finansal tablolar ile bunlara ilişkin açıklama ve dipnotlar Bankaların Muhasebe Uygulamalarına ve Belgelerin Saklanması İlişkin Usul ve Esaslar Hakkında Yönetmelik, Türkiye Muhasebe Standartları, Türkiye Finansal Raporlama Standartları, bunlara ilişkin ek ve yorumlar ile Bankamız kayıtlarına uygun olarak, aksi belirtilmediği müddetçe bin Yeni Türk Lirası cinsinden hazırlanmış olup, bağımsız denetime tabi tutulmuş ve ilişikte sunulmuştur.

15 Şubat 2008

Erol SABANCI	Akın KOZANOĞLU	Aydın GÜNTER	Zafer KURTUL	K. Atıl ÖZUS	Emine T. ÇEPPİOĞLU
Yönetim Kurulu Başkanı (Y.)	Denetim Komitesi Başkanı	Denetim Komitesi Üyesi	Genel Müdür	Genel Müdür Yardımcısı	Müdür

Bu finansal rapor ile ilgili olarak soruların iletilebileceği yetkili personele ilişkin bilgiler:

Ad-Soyad/Ünvan : Emine T. ÇEPPİOĞLU/Müdür
Tel No : (0 212) 385 55 55
Faks No : (0 212) 325 12 31

BİRİNCİ BÖLÜM
Grubun Hakkında Genel Bilgiler

Sayfa No:

I.	Ana Ortaklık Banka'nın kuruluş tarihi, başlangıç statüsü, anılan statüde meydana gelen değişiklikleri ihtiva eden tarihesi	154
II.	Ana Ortaklık Banka'nın sermaye yapısı, yönetim ve denetimini doğrudan veya dolaylı olarak tek başına veya birlikte elinde bulunduran ortakları, varsa bu hususlarda yıl içindeki değişiklikler ile dahil olduğu gruba ilişkin açıklama	154
III.	Ana Ortaklık Banka'nın, yönetim kurulu başkanı ve üyeleri, denetim komitesi üyeleri ile genel müdür ve yardımcılarının varsa Banka'da sahip oldukları paylara ilişkin açıklama	154
IV.	Ana Ortaklık Banka'da nitelikli paya sahip kişi ve kuruluşlara ilişkin açıklamalar	155
V.	Ana Ortaklık Banka'nın hizmet türü ve faaliyet alanlarını içeren özet bilgi	155

İKİNCİ BÖLÜM
Grubun Konsolide Finansal Tabloları

I.	Bilançolar	156
II.	Gelir tabloları	158
III.	Bilanço dışı yükümlülükler tabloları	159
IV.	Özkaynaklarda muhasebeleştirilen gelir gider kalemlerine ilişkin tablo	160
V.	Özkaynak değişim tabloları	161
VI.	Nakit akım tabloları	162
VII.	Kâr dağıtım tablosu	163

ÜÇÜNCÜ BÖLÜM
Muhasebe Politikalarına İlişkin Açıklamalar

I.	Sunum esaslarına ilişkin açıklamalar	164
II.	Finansal araçların kullanım stratejisi ve yabancı para cinsinden işlemlere ilişkin açıklamalar	165
III.	Konsolide edilen ortaklıklara ilişkin bilgiler	165
IV.	Vadeli işlem ve opsiyon sözleşmeleri ile türev ürünlere ilişkin açıklamalar	167
V.	Faiz gelir ve giderine ilişkin açıklamalar	167
VI.	Ücret ve komisyon gelir ve giderlerine ilişkin açıklamalar	167
VII.	Finansal varlıklara ilişkin açıklamalar	168
VIII.	Finansal araçların değer düşüklüğüne ilişkin açıklamalar	169
IX.	Finansal araçların netleştirilmesine ilişkin açıklamalar	169
X.	Satış ve geri alış anlaşmaları ve menkul değerlerin ödünç verilmesi işlemlerine ilişkin açıklamalar	169
XI.	Satış amaçlı elde tutulan ve durdurulan faaliyetlere ilişkin duran varlıklar ile bu varlıklara ilişkin borçlar hakkında açıklamalar	170
XII.	Şerefiye ve diğer maddi olmayan duran varlıklara ilişkin açıklamalar	170
XIII.	Maddi duran varlıklara ilişkin açıklamalar	170
XIV.	Kiralama işlemlerine ilişkin açıklamalar	171
XV.	Karşılıklar ve koşullu yükümlülükler ile ilişkin açıklamalar	171
XVI.	Koşullu varlıklar	171
XVII.	Çalışanların haklarına ilişkin yükümlülükler ile ilişkin açıklamalar	172
XVIII.	Vergi uygulamalarına ilişkin açıklamalar	172
XIX.	Borçlanmalara ilişkin ilave açıklamalar	173
XX.	İhraç edilen hisse senetlerine ilişkin açıklamalar	174
XXI.	Aval ve kabullere ilişkin açıklamalar	174
XXII.	Devlet teşviklerine ilişkin açıklamalar	174
XXIII.	Raporlamanın bölümlenmeye göre yapılmasına ilişkin açıklamalar	174
XXIV.	Kâr yedekleri ve kârın dağıtılması	174
XXV.	Hisse başına kazanç	175
XXVI.	İlişkili taraflar	175
XXVII.	Nakit ve nakde eşdeğer varlıklar	175
XXVIII.	Sınıflandırmalar	175

DÖRDÜNCÜ BÖLÜM
Grubun Mali Bünyesine İlişkin Bilgiler

I.	Sermaye yeterliliği standart oranına ilişkin açıklamalar	176
II.	Kredi riskine ilişkin açıklamalar	179
III.	Piyasa riskine ilişkin açıklamalar	184
IV.	Operasyonel riske ilişkin açıklamalar	185
V.	Kur riskine ilişkin açıklamalar	186
VI.	Faiz oranı riskine ilişkin açıklamalar	188
VII.	Likidite riskine ilişkin açıklamalar	190
VIII.	Finansal varlık ve borçların gerçeğe uygun değeri ile gösterilmesine ilişkin açıklamalar	193
IX.	Başkalarının nam ve hesabına yapılan işlemler, inanca dayalı işlemlere ilişkin açıklamalar	194
X.	Faaliyet bölümlerine ilişkin açıklamalar	194

BEŞİNCİ BÖLÜM
Konsolide Finansal Tablolara İlişkin Açıklama ve Dipnotlar

I.	Konsolide aktif kalemlere ilişkin açıklama ve dipnotlar	196
II.	Konsolide pasif kalemlere ilişkin açıklama ve dipnotlar	209
III.	Konsolide gelir tablosuna ilişkin açıklama ve dipnotlar	216
IV.	Konsolide nazım hesaplara ilişkin açıklama ve dipnotlar	220
V.	Konsolide özkaynak değişim tablosuna ilişkin açıklama ve dipnotlar	224
VI.	Konsolide nakit akış tablosuna ilişkin açıklama ve dipnotlar	226
VII.	Grubun dahil olduğu risk grubu ile ilgili açıklamalar	228
VIII.	Ana ortaklık Banka'nın yurtiçi, yurtdışı, kıyı bankacılığı bölgelerindeki şube ile yurtdışı temsilciliklerine ilişkin bilgiler	230
IX.	Bilanço sonrası hususlara ilişkin açıklama ve dipnotlar	231

ALTINCI BÖLÜM
Diğer Açıklamalar

I.	Grubun faaliyetine ilişkin diğer açıklamalar	231
----	--	-----

YEDİNCİ BÖLÜM
Bağımsız Denetim Raporuna İlişkin Açıklamalar

I.	Bağımsız denetim raporuna ilişkin açıklanmalar	231
II.	Bağımsız denetçi tarafından hazırlanan açıklama ve dipnotlar	231

AKBANK T.A.Ş.

31 ARALIK 2007 TARİHİ İTİBARIYLA KONSOLİDE FİNANSAL TABLOLARA İLİŞKİN AÇIKLAMA VE DİPNOTLAR (Tutarlar aksi belirtilmedikçe Bin Yeni Türk Lirası [“YTL”] olarak ifade edilmiştir.)

BİRİNCİ BÖLÜM GRUP HAKKINDA GENEL BİLGİLER

I. ANA ORTAKLIK BANKA’NIN KURULUŞ TARİHİ, BAŞLANGIÇ STATÜSÜ, ANILAN STATÜDE MEYDANA GELEN DEĞİŞİKLİKLERİ İHTİVA EDEN TARİHÇESİ:

Akbank T.A.Ş. (“Banka”, “Ana Ortaklık Banka” veya “Akbank”), Bakanlar Kurulu’nun 3/6710 sayılı kararıyla verilen izin çerçevesinde, her türlü banka işlemleri yapmak ve Türkiye Cumhuriyeti (“T.C.”) Kanunlarının menetmediği her çeşit iktisadi, mali ve ticari konularda teşebbüs ve faaliyette bulunmak üzere özel sermayeli bir ticaret bankası statüsünde kurulmuş ve 30 Ocak 1948 tarihinde faaliyete geçmiştir. Banka’nın statüsünde kurulduğundan bu yana herhangi bir değişiklik olmamıştır.

II. ANA ORTAKLIK BANKA’NIN SERMAYE YAPISI, YÖNETİM VE DENETİMİNİ DOĞRUDAN VEYA DOLAYLI OLARAK TEK BAŞINA VEYA BİRLİKTE ELİNDE BULUNDURAN ORTAKLARI, VARSA BU HUSUSLARDA YIL İÇİNDEKİ DEĞİŞİKLİKLER İLE DAHİL OLDUĞU GRUBA İLİŞKİN AÇIKLAMA:

Banka’nın hisse senetleri 1990 yılından bu yana İstanbul Menkul Kıymetler Borsası’nda (“İMKB”) işlem görmektedir. Ayrıca Banka hisselerinin %4,03’lük bölümü 1998 yılında American Depository Receipt (“ADR”) ve adi hisse senedi olarak uluslararası piyasalara arz edilerek satılmıştır. Banka’nın 31 Aralık 2007 tarihi itibarıyla ADR’lerle birlikte toplam halka açıklık oranı yaklaşık %25’tir (31 Aralık 2006: %32).

Ana Ortaklık Banka’nın sermayesinde doğrudan veya dolaylı hakimiyeti söz konusu olan sermaye grubu Sabancı Grubu’dur.

III. ANA ORTAKLIK BANKA’NIN, YÖNETİM KURULU BAŞKAN VE ÜYELERİ, DENETİM KOMİTESİ ÜYELERİ İLE GENEL MÜDÜR VE YARDIMCILARININ, VARSA BANKA’DA SAHİP OLDUKLARI PAYLARA İLİŞKİN AÇIKLAMA:

<u>Ünvanı</u>	<u>İsmi</u>	<u>Görevi</u>	<u>Öğrenim Durumu</u>
Yönetim Kurulu Başkanı:	Erol SABANCI	Başkan ve Murahhas Üye	Lisans
Yönetim Kurulu Üyeleri:	Akın KOZANOĞLU	Başkan Yardımcısı ve Görevli Üye	Yüksek Lisans
	Suzan SABANCI DİNÇER	Murahhas Üye	Yüksek Lisans
	Bülent ADANIR	Murahhas Üye	Yüksek Lisans
	Özen GÖKSEL	Üye	Lisans
	Sir Winfried Franz Wilhelm BISCHOFF	Üye	Lisans
	M. Hikmet BAYAR	Üye	Lisans
	Aydın GÜNTER	Üye	Lisans
	Yaman TÖRÜNER	Üye	Lisans
	Zafer KURTUL	Genel Müdür	Yüksek Lisans
Genel Müdür:	Zafer KURTUL	Genel Müdür	Yüksek Lisans
Teftiş Kurulu Başkanı:	Eyüp ENGİN	Teftiş Kurulu Başkanı	Lisans
Genel Müdür Yardımcıları:	Hayri ÇULHACI	Strateji ve Kurumsal İletişim	Yüksek Lisans
	Zeki TUNCAY	Destek	Lisans
	Nuri AKSOY	Kredi Takip	Lisans
	Ziya AKKURT	Kurumsal Bankacılık	Lisans

AKBANK T.A.Ş.

31 ARALIK 2007 TARİHİ İTİBARIYLA KONSOLİDE FİNANSAL TABLOLARA İLİŞKİN AÇIKLAMA VE DİPNOTLAR (Tutarlar aksi belirtilmedikçe Bin Yeni Türk Lirası [“YTL”] olarak ifade edilmiştir.)

<u>Ünvanı</u>	<u>İsmi</u>	<u>Görevi</u>	<u>Öğrenim Durumu</u>
Genel Müdür Yardımcıları (Devamı):	Reşit TOYGAR	Hazine	Yüksek Lisans
	M. Fikret ÖNDER	Özel Bankacılık	Yüksek Lisans
	Sevilay ÖZSÖZ	Operasyon	Lisans
	S. Hakan BİNBAŞGİL	Perakende Bankacılık	Yüksek Lisans
	Esra BOZKURT	İnsan Kaynakları	Lisans
	Alpaslan ÖZLÜ	Bilgi Teknolojileri	Yüksek Lisans
	Ferda BESLİ	Ticari Bankacılık	Lisans
	Ahmet Fuat AYLA	Kurumsal ve Ticari Krediler	Lisans
	Halit Haydar YILDIZ	Perakende Krediler	Yüksek Lisans
	Hülya KEFELİ	Uluslararası Bankacılık	Lisans
	K. Atıl ÖZUS	Finansal Koordinasyon	Lisans
	A. Galip TÖZGE	Perakende Şubeler Yönetimi	Yüksek Lisans
Denetim Komitesi:	Akın KOZANOĞLU	Denetim Komitesi Başkanı	Yüksek Lisans
	Aydın GÜNTER	Denetim Komitesi Üyesi	Lisans
Denetçiler:	Mevlüt AYDEMİR	Denetçi	Lisans
	Nedim BOZFAKIOĞLU	Denetçi	Lisans

Yukarıda belirtilen kişilerin Banka'da sahip olduğu paylar çok önemsiz seviyededir.

IV. ANA ORTAKLIK BANKA'DA NİTELİKLİ PAYA SAHİP KİŞİ VE KURULUŞLARA İLİŞKİN AÇIKLAMALAR:

<u>Ad Soyad/Ticari Ünvanı</u>	<u>Pay Tutarları (Nominal)</u>	<u>Pay Oranları</u>	<u>Ödenmiş Paylar (Nominal)</u>	<u>Ödenmemiş Paylar</u>
Hacı Ömer Sabancı Holding A.Ş.	941.384	%31,38	941.384	-
Citibank Overseas Investment Corporation	600.000	%20,00	600.000	-

Beşinci Bölüm V-b no'lu dipnotta da açıklandığı üzere 9 Ocak 2007 tarihi itibarıyla Citigroup Inc. Banka'ya %20 oranında hissedar olmuştur.

V. ANA ORTAKLIK BANKA'NIN HİZMET TÜRÜ VE FAALİYET ALANLARINI İÇEREN ÖZET BİLGİ:

Banka'nın temel faaliyet alanı perakende bankacılık, ticari bankacılık, kurumsal bankacılık, özel bankacılık, döviz, para piyasaları ve menkul kıymet işlemleri (Hazine işlemleri) ile uluslararası bankacılık hizmetlerini içeren bankacılık faaliyetlerini kapsamaktadır. Banka normal bankacılık faaliyetlerinin yanısıra, şubeleri aracılığıyla, Aksigorta A.Ş. ve AvivaSA Emeklilik ve Hayat A.Ş. adına sigorta acenteliği faaliyetlerini yürütmektedir. 31 Aralık 2007 tarihi itibarıyla Banka'nın yurt çapında 715 şubesi ve yurtdışında 1 şubesi bulunmaktadır (31 Aralık 2006: 682 yurtiçi şube, 1 yurtdışı şube). 31 Aralık 2007 tarihi itibarıyla Banka'nın personel sayısı 13.513 (31 Aralık 2006: 12.333) kişidir.

Ana Ortaklık Banka ve doğrudan veya dolaylı bağlı ortaklıkları olan Ak Yatırım Menkul Değerler A.Ş., Akbank N.V., Akbank AG, Ak Finansal Kiralama A.Ş. ve Banka'nın bağlı ortaklıkları olmamakla birlikte %100 kontrol gücüne sahip olduğu "Özel amaçlı kuruluş ("Special Purpose Entity")" olan Ak Receivables Corporation ve A.R.T.S. Ltd. konsolidasyon kapsamına alınmıştır. Ana Ortaklık Banka ve konsolide edilen ortaklıklar, bir bütün olarak, "Grup" olarak adlandırılmaktadır.

31 Aralık 2007 tarihi itibarıyla Grubun personel sayısı 13.820 (31 Aralık 2006: 12.650) kişidir.

AKBANK T.A.Ş.

I. 31 ARALIK 2007 VE 31 ARALIK 2006 TARİHLERİ İTİBARIYLA KONSOLİDE BİLANÇOLAR

(Tutarlar Bin YTL olarak ifade edilmiştir.)

AKTİF KALEMLER	Dipnot (Beşinci Bölüm)	CARİ DÖNEM (31/12/2007)			ÖNCEKİ DÖNEM (31/12/2006)		
		TP	YP	Toplam	TP	YP	Toplam
I. NAKİT DEĞERLER VE MERKEZ BANKASI	(I-a)	402.714	2.359.742	2.762.456	1.494.836	3.062.533	4.557.369
II. GERÇEĞE UYGUN D FARKI K/Z'A YANSITILAN FV (Net)	(I-b)	86.253	4.808.880	4.895.133	111.019	6.593.265	6.704.284
2.1 Alım Satım Amaçlı Finansal Varlıklar		51.853	4.761.998	4.813.851	84.101	6.524.360	6.608.461
2.1.1 Devlet Borçlanma Senetleri		45.965	4.761.998	4.807.963	36.336	6.524.360	6.560.696
2.1.2 Sermayede Payı Temsil Eden Menkul Değerler		4.637	-	4.637	47.273	-	47.273
2.1.3 Diğer Menkul Değerler		1.251	-	1.251	492	-	492
2.2 Gerçeğe Uygun Değer Farkı Kâr/Zarara Yansıtılan O. Sınıflandırılan FV		-	-	-	-	-	-
2.2.1 Devlet Borçlanma Senetleri		-	-	-	-	-	-
2.2.2 Sermayede Payı Temsil Eden Menkul Değerler		-	-	-	-	-	-
2.2.3 Diğer Menkul Değerler		-	-	-	-	-	-
2.3 Alım Satım Amaçlı Türev Finansal Varlıklar		34.400	46.882	81.282	26.918	68.905	95.823
III. BANKALAR	(I-c)	26.470	1.543.695	1.570.165	31.002	2.789.563	2.820.565
IV. PARA PİYASALARINDAN ALACAKLAR		2.547	-	2.547	9	-	9
4.1 Bankalararası Para Piyasasından Alacaklar		-	-	-	-	-	-
4.2 İMKB Takasbank Piyasasından Alacaklar		-	-	-	-	-	-
4.3 Ters Repo İşlemlerinden Alacaklar		2.547	-	2.547	9	-	9
V. SATILMAYA HAZIR FİNANSAL VARLIKLAR (Net)	(I-d)	16.765.191	4.217.440	20.982.631	11.037.037	3.464.256	14.501.293
5.1 Sermayede Payı Temsil Eden Menkul Değerler		6.721	110	6.831	5.521	110	5.631
5.2 Devlet Borçlanma Senetleri		16.758.470	4.131.310	20.889.780	11.031.516	3.412.308	14.443.824
5.3 Diğer Menkul Değerler		-	86.020	86.020	-	51.838	51.838
VI. KREDİLER	(I-e)	25.764.399	14.117.729	39.882.128	19.717.755	10.594.895	30.312.650
6.1 Krediler		25.764.399	14.117.729	39.882.128	19.717.755	10.594.895	30.312.650
6.1.1 Bankanın Dahil Olduğu Risk Grubuna Kullandırılan Krediler		267.057	668.453	935.510	105.485	627.977	733.462
6.1.2 Diğer		25.497.342	13.449.276	38.946.618	19.612.270	9.966.918	29.579.188
6.2 Takipteki Krediler		961.981	45.647	1.007.628	564.306	31.498	595.804
6.3 Özel Karşılıklar (-)		961.981	45.647	1.007.628	564.306	31.498	595.804
VII. FAKTÖRİNG ALACAKLARI		-	-	-	-	-	-
VIII. VADEYE KADAR ELDE TUTULACAK YATIRIMLAR (Net)	(I-f)	-	-	-	-	-	-
8.1 Devlet Borçlanma Senetleri		-	-	-	-	-	-
8.2 Diğer Menkul Değerler		-	-	-	-	-	-
IX. İŞTİRAKLER (Net)	(I-g)	-	-	-	-	-	-
9.1 Özkaynak Yöntemine Muhasebeleştirilenler		-	-	-	-	-	-
9.2 Konsolide Edilmeyenler		-	-	-	-	-	-
9.2.1 Mali İştirakler		-	-	-	-	-	-
9.2.2 Mali Olmayan İştirakler		-	-	-	-	-	-
X. BAĞLI ORTAKLIKLAR (Net)	(I-h)	22.762	36	22.798	18.225	34	18.259
10.1 Konsolide Edilmeyen Mali Ortaklıklar		22.762	36	22.798	18.225	34	18.259
10.2 Konsolide Edilmeyen Mali Olmayan Ortaklıklar		-	-	-	-	-	-
XI. BİRLİKTE KONTROL EDİLEN ORTAKLIKLAR (İŞ ORTAKLIKLARI) (Net)		-	-	-	-	-	-
11.1 Özkaynak Yöntemine Göre Muhasebeleştirilenler		-	-	-	-	-	-
11.2 Konsolide Edilmeyenler		-	-	-	-	-	-
11.2.1 Mali Ortaklıklar		-	-	-	-	-	-
11.2.2 Mali Olmayan Ortaklıklar		-	-	-	-	-	-
XII. KİRALAMA İŞLEMLERİNDEN ALACAKLAR (Net)	(I-i)	209.186	440.310	649.496	179.321	307.892	487.213
12.1 Finansal Kiralama Alacakları		267.601	500.480	768.081	230.797	346.825	577.622
12.2 Faaliyet Kiralaması Alacakları		-	-	-	-	-	-
12.3 Diğer		-	-	-	-	-	-
12.4 Kazanılmamış Gelirler (-)		58.415	60.170	118.585	51.476	38.933	90.409
XIII. RİSKTEN KORUNMA AMAÇLI TÜREV FİNANSAL VARLIKLAR		-	-	-	-	-	-
13.1 Gerçeğe Uygun Değer Riskinden Korunma Amaçlılar		-	-	-	-	-	-
13.2 Nakit Akış Riskinden Korunma Amaçlılar		-	-	-	-	-	-
13.3 Yurtdışındaki Net Yatırım Riskinden Korunma Amaçlılar		-	-	-	-	-	-
XIV. MADDİ DURAN VARLIKLAR (Net)	(I-j)	708.868	5.970	714.838	704.618	6.197	710.815
XV. MADDİ OLMAYAN DURAN VARLIKLAR (Net)	(I-k)	47.465	181	47.646	34.696	140	34.836
15.1 Şerefiye		-	-	-	-	-	-
15.2 Diğer		47.465	181	47.646	34.696	140	34.836
XVI. YATIRIM AMAÇLI GAYRİMENKULLER (Net)		-	-	-	-	-	-
XVII. VERGİ VARLIĞI		16.339	1.519	17.858	1.736	192	1.928
17.1 Cari Vergi Varlığı		-	-	-	-	-	-
17.2 Erteleilmiş Vergi Varlığı		16.339	1.519	17.858	1.736	192	1.928
XVIII. SATIŞ AMAÇLI ELDE TUTULAN VE DURDURULAN FAALİYETLERE İLİŞKİN DURAN VARLIKLAR (Net)	(I-l)	3.650	-	3.650	3.279	-	3.279
18.1 Satış Amaçlı		3.650	-	3.650	3.279	-	3.279
18.2 Durdurulan Faaliyetlere İlişkin		-	-	-	-	-	-
XIX. DİĞER AKTİFLER	(I-o)	487.667	64.022	551.689	100.364	67.287	167.651
AKTİF TOPLAMI		44.543.511	27.559.524	72.103.035	33.433.897	26.886.254	60.320.151

İlişikteki açıklama ve dipnotlar bu finansal tabloların tamamlayıcı bir parçasıdır.

AKBANK T.A.Ş.

I. 31 ARALIK 2007 VE 31 ARALIK 2006 TARİHLERİ İTİBARIYLA KONSOLİDE BİLANÇOLAR

(Tutarlar Bin YTL olarak ifade edilmiştir.)

PASİF KALEMLER	Dipnot (Beşinci Bölüm)	CARİ DÖNEM (31/12/2007)			ÖNCEKİ DÖNEM (31/12/2006)		
		TP	YP	Toplam	TP	YP	Toplam
I. MEVDUAT	(II-a)	25.318.894	18.315.727	43.634.621	19.195.667	16.763.054	35.958.721
1.1 Bankanın Dahil Olduğu Risk Grubunun Mevduatı		534.308	698.227	1.232.535	514.236	371.058	885.294
1.2 Diğer		24.784.586	17.617.500	42.402.086	18.681.431	16.391.996	35.073.427
II. ALIM SATIM AMAÇLI TÜREV FİNANSAL BORÇLAR	(II-b)	56.840	48.751	105.591	16.756	48.429	65.185
III. ALINAN KREDİLER	(II-c)	174.727	9.316.394	9.491.121	158.642	9.780.152	9.938.794
IV. PARA PİYASALARINA BORÇLAR		4.439.577	498.125	4.937.702	4.962.118	317.174	5.279.292
4.1 Bankalararası Para Piyasalarından Alınan Borçlar		25.012	129.011	154.023	41.064	-	41.064
4.2 İMKB Takasbank Piyasasından Alınan Borçlar		-	-	-	-	-	-
4.3 Repo İşlemlerinden Sağlanan Fonlar		4.414.565	369.114	4.783.679	4.921.054	317.174	5.238.228
V. İHRAÇ EDİLEN MENKUL KIYMETLER (Net)		-	-	-	-	-	-
5.1 Bonolar		-	-	-	-	-	-
5.2 Varlığa Dayalı Menkul Kıymetler		-	-	-	-	-	-
5.3 Tahviller		-	-	-	-	-	-
VI. FONLAR		-	-	-	-	-	-
6.1 Müstakriz Fonları		-	-	-	-	-	-
6.2 Diğer		-	-	-	-	-	-
VII. MUHTELİF BORÇLAR		935.032	21.044	956.076	770.193	27.446	797.639
VIII. DİĞER YABANCI KAYNAKLAR	(II-d)	1.373.297	114.020	1.487.317	293.949	178.761	472.710
IX. FAKTÖRİNG BORÇLARI		-	-	-	-	-	-
X. KİRALAMA İŞLEMLERİNDEN BORÇLAR (Net)		-	-	-	-	-	-
10.1 Finansal Kiralama Borçları		-	-	-	-	-	-
10.2 Faaliyet Kiralaması Borçları		-	-	-	-	-	-
10.3 Diğer		-	-	-	-	-	-
10.4 Ertelenmiş Finansal Kiralama Giderleri (-)		-	-	-	-	-	-
XI. RİSKTEN KORUNMA AMAÇLI TÜREV FİNANSAL BORÇLAR		-	-	-	-	-	-
11.1 Gerçeğe Uygun Değer Riskinden Korunma Amaçlılar		-	-	-	-	-	-
11.2 Nakit Akış Riskinden Korunma Amaçlılar		-	-	-	-	-	-
11.3 Yurtdışındaki Net Yatırım Riskinden Korunma Amaçlılar		-	-	-	-	-	-
XII. KARŞILIKLAR	(II-e)	409.213	115.208	524.421	358.323	15.972	374.295
12.1 Genel Karşılıklar		187.190	106.435	293.625	181.240	12.138	193.378
12.2 Yeniden Yapılanma Karşılığı		-	-	-	-	-	-
12.3 Çalışan Hakları Karşılığı		63.383	-	63.383	55.051	-	55.051
12.4 Sigorta Teknik Karşılıkları (Net)		-	-	-	-	-	-
12.5 Diğer Karşılıklar		158.640	8.773	167.413	122.032	3.834	125.866
XIII. VERGİ BORCU	(II-f)	285.134	48.598	333.732	201.222	47.707	248.929
13.1 Cari Vergi Borcu		285.134	8.854	293.988	200.392	4.788	205.180
13.2 Ertelenmiş Vergi Borcu		-	39.744	39.744	830	42.919	43.749
XIV. SATIŞ AMAÇLI ELDE TUTULAN VE DURDURULAN FAALİYETLERE İLİŞKİN DURAN VARLIK BORÇLARI (Net)		-	-	-	-	-	-
14.1 Satış Amaçlı		-	-	-	-	-	-
14.2 Durdurulan Faaliyetlere İlişkin		-	-	-	-	-	-
XV. SERMAYE BENZERİ KREDİLER		-	-	-	-	-	-
XVI. ÖZKAYNAKLAR	(II-g)	10.658.724	(26.270)	10.632.454	7.167.159	17.427	7.184.586
16.1 Ödenmiş Sermaye		3.000.000	-	3.000.000	2.200.000	-	2.200.000
16.2 Sermaye Yedekleri		3.813.171	(26.270)	3.786.901	2.055.460	17.427	2.072.887
16.2.1 Hisse Senedi İhraç Primleri		1.700.000	-	1.700.000	-	-	-
16.2.2 Hisse Senedi İptal Kârları		-	-	-	-	-	-
16.2.3 Menkul Değerler Değerleme Farkları	(II-h)	207.279	(26.270)	181.009	(146.435)	17.427	(129.008)
16.2.4 Maddi Duran Varlıklar Yeniden Değerleme Farkları		-	-	-	-	-	-
16.2.5 Maddi Olmayan Duran Varlıklar Yeniden Değerleme Farkları		-	-	-	-	-	-
16.2.6 Yatırım Amaçlı Gayrimenkuller Yeniden Değerleme Farkları		-	-	-	-	-	-
16.2.7 İştirakler, Bağlı Ort. ve Birlikte Kontrol Edilen Ort. (İş Ort.) Bedelsiz Hisse Senetleri		-	-	-	-	-	-
16.2.8 Riskten Korunma Fonları (Etkin kısım)		-	-	-	-	-	-
16.2.9 Satış Amaçlı Elde Tutulan ve Durdurulan Faaliyetlere İlişkin Duran Varlıkların Birikmiş Değerleme Farkları		-	-	-	-	-	-
16.2.10 Diğer Sermaye Yedekleri		1.905.892	-	1.905.892	2.201.895	-	2.201.895
16.3 Kâr Yedekleri		1.821.178	-	1.821.178	1.223.505	-	1.223.505
16.3.1 Yasal Yedekler		526.433	-	526.433	382.801	-	382.801
16.3.2 Statü Yedekleri		-	-	-	-	-	-
16.3.3 Olağanüstü Yedekler		1.310.787	-	1.310.787	816.263	-	816.263
16.3.4 Diğer Kâr Yedekleri		(16.042)	-	(16.042)	24.441	-	24.441
16.4 Kâr veya Zarar		2.024.136	-	2.024.136	1.586.124	-	1.586.124
16.4.1 Geçmiş Yıllar Kâr ve Zararları		(16.524)	-	(16.524)	5.979	-	5.979
16.4.2 Dönem Net Kâr ve Zararı		2.040.660	-	2.040.660	1.580.145	-	1.580.145
16.5 Azınlık Payları	(II-i)	239	-	239	102.070	-	102.070
PASİF TOPLAMI		43.651.438	28.451.597	72.103.035	33.124.029	27.196.122	60.320.151

İlişikteki açıklama ve dipnotlar bu finansal tabloların tamamlayıcı bir parçasıdır.

AKBANK T.A.Ş.

II. 31 ARALIK 2007 VE 31 ARALIK 2006 TARİHLERİNDE SONA EREN DÖNEMLERE İLİŞKİN KONSOLİDE GELİR TABLOLARI

(Tutarlar Bin YTL olarak ifade edilmiştir.)

GELİR VE GİDER KALEMLERİ	Dipnot (Beşinci Bölüm)	CARİ DÖNEM (01/01-31/12/2007)	ÖNCEKİ DÖNEM (01/01-31/12/2006)
I. FAİZ GELİRLERİ	(III-a)	8.798.972	6.862.617
1.1 Kredilerden Alınan Faizler	(III-a-1)	5.318.792	4.049.394
1.2 Zorunlu Karşılıklardan Alınan Faizler		29.509	18.648
1.3 Bankalardan Alınan Faizler	(III-a-2)	292.962	246.704
1.4 Para Piyasası İşlemlerinden Alınan Faizler		18.337	2.693
1.5 Menkul Değerlerden Alınan Faizler	(III-a-3)	3.028.796	2.481.409
1.5.1 Alım Satım Amaçlı Finansal Varlıklardan		392.412	553.486
1.5.2 Gerçeğe Uygun Değer Farkı Kar/Zarara Yansıtılan Olarak Sınıflandırılan FV		-	-
1.5.3 Satılmaya Hazır Finansal Varlıklardan		2.636.384	1.893.201
1.5.4 Vadeye Kadar Elde Tutulacak Yatırımlardan		-	34.722
1.6 Finansal Kiralama Gelirleri		72.939	49.295
1.7 Diğer Faiz Gelirleri		37.637	14.474
II. FAİZ GİDERLERİ	(III-b)	5.423.042	4.191.859
2.1 Mevduata Verilen Faizler	(III-b-3)	4.038.937	3.232.697
2.2 Kullanılan Kredilere Verilen Faizler	(III-b-1)	573.517	517.235
2.3 Para Piyasası İşlemlerine Verilen Faizler		783.461	431.945
2.4 İhraç Edilen Menkul Kıymetlere Verilen Faizler		-	-
2.5 Diğer Faiz Giderleri		27.127	9.982
III. NET FAİZ GELİRİ/GİDERİ (I-II)		3.375.930	2.670.758
IV. NET ÜCRET VE KOMİSYON GELİRLERİ/GİDERLERİ		984.123	801.368
4.1 Alınan Ücret ve Komisyonlar		1.211.730	1.001.764
4.1.1 Gayri Nakdi Kredilerden		46.541	42.819
4.1.2 Diğer		1.165.189	958.945
4.2 Verilen Ücret ve Komisyonlar		227.607	200.396
4.2.1 Gayri Nakdi Kredilere Verilen		136	798
4.2.2 Diğer		227.471	199.598
V. TEMETTÜ GELİRLERİ	(III-c)	11.496	9.171
VI. TİCARİ KÂR/ZARAR (Net)	(III-d)	150.626	70.453
6.1 Sermaye Piyasası İşlemleri Kârı/Zararı		(15.917)	151.848
6.2 Kambiyo İşlemleri Kârı/Zararı		166.543	(81.395)
VII. DİĞER FAALİYET GELİRLERİ	(III-e)	511.460	473.944
VIII. FAALİYET GELİRLERİ/GİDERLERİ TOPLAMI (III+IV+V+VI+VII)		5.033.635	4.025.694
IX. KREDİ VE DİĞER ALACAKLAR DEĞER DÜŞÜŞ KARŞILIĞI (-)	(III-f)	735.948	438.707
X. DİĞER FAALİYET GİDERLERİ (-)	(III-g)	1.772.672	1.649.179
XI. NET FAALİYET KÂRI/ZARARI (VIII-IX-X)		2.525.015	1.937.808
XII. BİRLEŞME İŞLEMİ SONRASINDA GELİR OLARAK KAYDEDİLEN FAZLALIK TUTARI		-	-
XIII. ÖZKAYNAK YÖNTEMİ UYGULANAN ORTAKLIKLARDAN KÂR/ZARAR		-	-
XIV. NET PARASAL POZİSYON KÂRI/ZARARI		-	-
XV. SÜRDÜRÜLEN FAALİYETLER ÖNCESİ K/Z (XI+...+XIV)		2.525.015	1.937.808
XVI. SÜRDÜRÜLEN FAALİYETLER VERGİ KARŞILIĞI (±)	(III-i)	484.586	353.267
16.1 Cari Vergi Karşılığı		504.897	359.282
16.2 Ertelenmiş Vergi Karşılığı		(20.311)	(6.015)
XVII. SÜRDÜRÜLEN FAALİYETLER DÖNEM NET K/Z (XV±XVI)		2.040.429	1.584.541
XVIII. DURDURULAN FAALİYETLERDEN GELİRLER		-	-
18.1 Satış Amaçlı Elde Tutulan Duran Varlık Gelirleri		-	-
18.2 İştirak, Bağlı Ortaklık ve Birlikte Kontrol Edilen Ortaklıklar (İş Ort.) Satış Karları		-	-
18.3 Diğer Durdurulan Faaliyet Gelirleri		-	-
XIX. DURDURULAN FAALİYETLERDEN GİDERLER (-)		-	-
19.1 Satış Amaçlı Elde Tutulan Duran Varlık Giderleri		-	-
19.2 İştirak, Bağlı Ortaklık ve Birlikte Kontrol Edilen Ortaklıklar (İş Ort.) Satış Zararları		-	-
19.3 Diğer Durdurulan Faaliyet Giderleri		-	-
XX. DURDURULAN FAALİYETLER VERGİ ÖNCESİ K/Z (XVIII-XIX)		-	-
XXI. DURDURULAN FAALİYETLER VERGİ KARŞILIĞI (±)		-	-
21.1 Cari Vergi Karşılığı		-	-
21.2 Ertelenmiş Vergi Karşılığı		-	-
XXII. DURDURULAN FAALİYETLER DÖNEM NET K/Z (XX±XXI)		-	-
XXIII. NET DÖNEM KÂRI/ZARARI (XVII+XXII)		2.040.429	1.584.541
23.1 Grubun Kârı/Zararı		2.040.660	1.580.145
23.2 Azınlık Payları Kârı/Zararı (-)	(III-h)	(231)	4.396
Hisse Başına Kâr/Zarar (Tam YTL tutarı ile gösterilmiştir)		0,00680	0,00575

İlişikteki açıklama ve dipnotlar bu finansal tabloların tamamlayıcı bir parçasıdır.

AKBANK T.A.Ş.

III. 31 ARALIK 2007 VE 31 ARALIK 2006 TARİHLERİ İTİBARIYLA KONSOLİDE BİLANÇO DIŞI YÜKÜMLÜLÜKLER TABLOLARI

(Tutarlar Bin YTL olarak ifade edilmiştir.)

	Dipnot (Beşinci Bölüm)	TP	CARİ DÖNEM (31/12/2007)			ÖNCEKİ DÖNEM (31/12/2006)		
			YP	Toplam	TP	YP	Toplam	
A. BİLANÇO DIŞI YÜKÜMLÜLÜKLER (I+II+III)		18.008.552	16.182.268	34.190.820	11.689.190	13.697.734	25.386.924	
I. GARANTİ ve KEFALETLER	(IV-a-2, 3)	2.672.045	2.507.839	5.179.884	2.108.369	1.820.575	3.928.944	
1.1. Teminat Mektupları		2.516.552	1.262.181	3.778.733	2.065.260	931.754	2.997.014	
1.1.1. Devlet İhale Kanunu Kapsamına Girenler		230.606	316.102	546.708	265.749	112.395	378.144	
1.1.2. Dış Ticaret İşlemleri Dolayısıyla Verilenler		-	235.298	235.298	-	334.340	334.340	
1.1.3. Diğer Teminat Mektupları		2.285.946	710.781	2.996.727	1.799.511	485.019	2.284.530	
1.2. Banka Kredileri		15	46.842	46.857	15	60.799	60.814	
1.2.1. İthalat Kabul Kredileri		15	46.842	46.857	15	60.799	60.814	
1.2.2. Diğer Banka Kabulleri		-	-	-	-	-	-	
1.3. Akreditifler		16	1.176.916	1.176.932	162	779.139	779.301	
1.3.1. Belgeli Akreditifler		16	1.097.186	1.097.202	162	712.626	712.788	
1.3.2. Diğer Akreditifler		-	79.730	79.730	-	66.513	66.513	
1.4. Garanti Verilen Prefinansmanlar		-	-	-	-	-	-	
1.5. Cirolar		-	-	-	-	-	-	
1.5.1. T.C. Merkez Bankasına Cirolar		-	-	-	-	-	-	
1.5.2. Diğer Cirolar		-	-	-	-	-	-	
1.6. Menkul Kıy. İh. Satın Alma Garantilerimizden		-	-	-	-	-	-	
1.7. Faktoring Garantilerinden		-	-	-	-	-	-	
1.8. Diğer Garantilerimizden		22.825	9.796	32.621	25.882	38.475	64.357	
1.9. Diğer Kefaletlerimizden		132.637	12.104	144.741	17.050	10.408	27.458	
II. TAAHHÜTLER	(IV-a-1)	10.664.659	3.361.079	14.025.738	6.972.321	586.075	7.558.396	
2.1. Cayılamaz Taahhütler		10.664.659	3.361.079	14.025.738	6.972.321	586.075	7.558.396	
2.1.1. Vadeli Aktif Değerler Alım Satım Taahhütleri		56.594	400.913	457.507	34.255	279.474	313.729	
2.1.2. Vadeli Mevduat Alım Satım Taahhütleri		-	-	-	-	-	-	
2.1.3. İstir. ve Bağ. Ort. Ser. İst. Taahhütleri		-	-	-	-	-	-	
2.1.4. Kul. Gar. Kredi Tahsis Taahhütleri		2.780.673	2.921.787	5.702.460	-	-	-	
2.1.5. Men. Kıy. İhr. Araçılık Taahhütleri		-	-	-	-	-	-	
2.1.6. Zorunlu Karşılık Ödeme Taahhüdü		-	-	-	-	-	-	
2.1.7. Çekler İçin Ödeme Taahhütleri		1.737.614	-	1.737.614	1.599.262	-	1.599.262	
2.1.8. İhracat Taahhütlerinden Kaynaklanan Vergi ve Fon Yükümlülükleri		-	-	-	-	-	-	
2.1.9. Kredi Kartı Harcama Limit Taahhütleri		6.001.065	-	6.001.065	5.233.690	271.785	5.505.475	
2.1.10. Kredi Kartları ve Bankacılık Hizmetlerine İlişkin Promosyon Uyg. Taah.		34.405	-	34.405	50.880	-	50.880	
2.1.11. Açığa Menkul Kıymet Satış Taahhütlerinden Alacaklar		-	-	-	-	-	-	
2.1.12. Açığa Menkul Kıymet Satış Taahhütlerinden Borçlar		-	-	-	-	-	-	
2.1.13. Diğer Cayılamaz Taahhütler		54.308	38.379	92.687	54.234	34.816	89.050	
2.2. Cayılabilir Taahhütler		-	-	-	-	-	-	
2.2.1. Cayılabilir Kredi Tahsis Taahhütleri		-	-	-	-	-	-	
2.2.2. Diğer Cayılabilir Taahhütler		-	-	-	-	-	-	
III. TÜREV FİNANSAL ARAÇLAR	(IV-b)	4.671.848	10.313.350	14.985.198	2.608.500	11.291.084	13.899.584	
3.1. Riskten Korunma Amaçlı Türev Finansal Araçlar		-	-	-	-	-	-	
3.1.1. Gerçeğe Uygun Değer Riskinden Korunma Amaçlı İşlemler		-	-	-	-	-	-	
3.1.2. Nakit Akış Riskinden Korunma Amaçlı İşlemler		-	-	-	-	-	-	
3.1.3. Yurtdışındaki Net Yatırım Riskinden Korunma Amaçlı İşlemler		-	-	-	-	-	-	
3.2. Alım Satım Amaçlı İşlemler		4.671.848	10.313.350	14.985.198	2.608.500	11.291.084	13.899.584	
3.2.1. Vadeli Döviz Alım-Satım İşlemleri		158.599	347.609	506.208	302.672	1.167.020	1.469.692	
3.2.1.1. Vadeli Döviz Alım İşlemleri		75.766	185.434	261.200	131.215	580.816	712.031	
3.2.1.2. Vadeli Döviz Satım İşlemleri		82.833	162.175	245.008	171.457	586.204	757.661	
3.2.2. Para ve Faiz Swap İşlemleri		4.077.834	9.484.969	13.562.803	2.101.000	9.898.653	11.999.653	
3.2.2.1. Swap Para Alım İşlemleri		72.669	2.421.573	2.494.242	-	3.191.546	3.191.546	
3.2.2.2. Swap Para Satım İşlemleri		75.165	2.414.260	2.489.425	1.000	3.179.723	3.180.723	
3.2.2.3. Swap Faiz Alım İşlemleri		1.965.000	2.324.568	4.289.568	1.050.000	1.763.692	2.813.692	
3.2.2.4. Swap Faiz Satım İşlemleri		1.965.000	2.324.568	4.289.568	1.050.000	1.763.692	2.813.692	
3.2.3. Para, Faiz ve Menkul Değer Opsiyonları		388.433	448.861	837.294	135.952	189.349	325.301	
3.2.3.1. Para Alım Opsiyonları		190.849	227.402	418.251	68.774	93.948	162.722	
3.2.3.2. Para Satım Opsiyonları		197.584	221.459	419.043	67.178	95.401	162.579	
3.2.3.3. Faiz Alım Opsiyonları		-	-	-	-	-	-	
3.2.3.4. Faiz Satım Opsiyonları		-	-	-	-	-	-	
3.2.3.5. Menkul Değerler Alım Opsiyonları		-	-	-	-	-	-	
3.2.3.6. Menkul Değerler Satım Opsiyonları		-	-	-	-	-	-	
3.2.4. Futures Para İşlemleri		27.578	26.103	53.681	37.951	36.062	74.013	
3.2.4.1. Futures Para Alım İşlemleri		27.574	3	27.577	37.951	-	37.951	
3.2.4.2. Futures Para Satım İşlemleri		4	26.100	26.104	-	36.062	36.062	
3.2.5. Futures Faiz Alım-Satım İşlemleri		-	-	-	-	-	-	
3.2.5.1. Futures Faiz Alım İşlemleri		-	-	-	-	-	-	
3.2.5.2. Futures Faiz Satım İşlemleri		-	-	-	-	-	-	
3.2.6. Diğer		19.404	5.808	25.212	30.925	-	30.925	
B. EMANET VE REHİNLİ KIYMETLER (IV+V+VI)		52.449.723	7.928.625	60.378.348	37.227.920	7.628.902	44.856.822	
IV. EMANET KIYMETLER		18.218.572	1.659.130	19.877.702	16.642.279	2.174.440	18.816.719	
4.1. Müsteri Fon ve Portföy Mevcutları		-	-	-	-	-	-	
4.2. Emanete Alınan Menkul Değerler		15.029.013	625.272	15.654.285	12.668.862	888.595	13.557.457	
4.3. Tahsile Alınan Çekler		1.944.996	21.412	1.966.408	1.649.016	28.667	1.677.683	
4.4. Tahsile Alınan Ticari Senetler		1.011.845	423.149	1.434.994	858.797	472.319	1.331.116	
4.5. Tahsile Alınan Diğer Kıymetler		-	197	197	-	241	241	
4.6. İhracına Aracı Olunan Kıymetler		-	-	-	-	-	-	
4.7. Diğer Emanet Kıymetler		232.718	588.357	821.075	1.465.604	783.329	2.248.933	
4.8. Emanet Kıymet Alanlar		-	743	743	-	1.289	1.289	
V. REHİNLİ KIYMETLER		32.011.296	6.215.542	38.226.838	18.275.787	5.373.930	23.649.717	
5.1. Menkul Kıymetler		1.904.661	155.821	2.060.482	1.283.227	1.265.985	2.549.212	
5.2. Teminat Senetleri		987.443	103.327	1.090.770	915.954	144.071	1.060.025	
5.3. Emtia		79	45.718	45.797	394	75.689	76.083	
5.4. Varant		-	-	-	-	-	-	
5.5. Gayrimenkul		16.526.555	4.340.986	20.867.541	8.482.761	2.642.335	11.125.096	
5.6. Diğer Rehinli Kıymetler		12.592.558	1.569.690	14.162.248	7.593.451	1.245.850	8.839.301	
5.7. Rehinli Kıymet Alanlar		-	-	-	-	-	-	
VI. KABUL EDİLEN AVALLER VE KEFALETLER		2.219.855	53.953	2.273.808	2.309.854	80.532	2.390.386	
BİLANÇO DIŞI HESAPLAR TOPLAMI (A+B)		70.458.275	24.110.893	94.569.168	48.917.110	21.326.636	70.243.746	

İlişikteki açıklama ve dipnotlar bu finansal tabloların tamamlayıcı bir parçasıdır.

AKBANK T.A.Ş.

IV. 31 ARALIK 2007 VE 31 ARALIK 2006 TARİHLERİ İTİBARIYLA KONSOLİDE ÖZKAYNAKLARDA MUHASEBELEŞTİRİLEN GELİR GİDER KALEMLERİNE İLİŞKİN TABLO

(Tutarlar Bin YTL olarak ifade edilmiştir.)

ÖZKAYNAKLARDA MUHASEBELEŞTİRİLEN GELİR GİDER KALEMLERİ	Dipnot	CARİ DÖNEM (31/12/2007)	ÖNCEKİ DÖNEM (31/12/2006)
I. MENKUL DEĞERLER DEĞERLEME FARKLARINA SATILMAYA HAZIR FİNANSAL VARLIKLARDAN EKLENEN		391.666	(404.955)
II. MADDİ DURAN VARLIKLAR YENİDEN DEĞERLEME FARKLARI		-	-
III. MADDİ OLMAYAN DURAN VARLIKLAR YENİDEN DEĞERLEME FARKLARI		-	-
IV. YABANCI PARA İŞLEMLER İÇİN KUR ÇEVİRİM FARKLARI		-	-
V. NAKİT AKIŞ RİSKİNDEN KORUNMA AMAÇLI TÜREV FİNANSAL VARLIKLARA İLİŞKİN KÂR/ZARAR (Gerçeğe Uygun Değer Değişikliklerinin Etkin Kısmı)		-	-
VI. YURTDIŞINDAKİ NET YATIRIM RİSKİNDEN KORUNMA AMAÇLI TÜREV FİNANSAL VARLIKLARA İLİŞKİN KÂR/ZARAR (Gerçeğe Uygun Değer Değişikliklerinin Etkin Kısmı)		-	-
VII. MUHASEBE POLİTİKASINDA YAPILAN DEĞİŞİKLİKLER İLE HATALARIN DÜZELTİLMESİNİN ETKİSİ		-	-
VIII. TMS UYARINCA ÖZKAYNAKLARDA MUHASEBELEŞTİRİLEN DİĞER GELİR GİDER UNSURLARI		-	-
IX. DEĞERLEME FARKLARINA AİT VERGİ		(65.277)	67.492
X. DOĞRUDAN ÖZKAYNAK ALTINDA MUHASEBELEŞTİRİLEN NET GELİR/GİDER (I+II+...+IX)		326.389	(337.463)
XI. DÖNEM KÂRİ/ZARARI		16.372	63.747
1.1 Menkul Değerlerin Gerçeğe Uygun Değerindeki Net Değişme (Kâr-Zarara Transfer)		16.372	63.747
1.2 Nakit Akış Riskinden Korunma Amaçlı Türev Finansal Varlıklardan Yeniden Sınıflandırılan ve Gelir Tablosunda Gösterilen Kısım		-	-
1.3 Yurtdışındaki Net Yatırım Riskinden Korunma Amaçlı Yeniden Sınıflandırılan ve Gelir Tablosunda Gösterilen Kısım		-	-
1.4 Diğer		-	-
XII. DÖNEME İLİŞKİN MUHASEBELEŞTİRİLEN TOPLAM KÂR/ZARAR (X±XI)		310.017	(401.210)

İlişikteki açıklama ve dipnotlar bu finansal tabloların tamamlayıcı bir parçasıdır.

AKBANK T.A.Ş.

V. 31 ARALIK 2007 VE 31 ARALIK 2006 TARİHLERİNDE SONA EREN DÖNEMLERE İLİŞKİN KONSOLİDE ÖZKAYNAK DEĞİŞİM TABLOLARI (Tutarlar Bin YTL olarak ifade edilmiştir.)

Dönem	Dönem Sonu Bakıyesi	Dönem Başı Bakıyesi	Ödenmiş Sermaye	Ödenmiş Sermaye Düzeltme Farkı (*)	Hisse Senedi İhracı Primleri	Hisse Senedi İhracı Karları	Yasal Yedek Akçeler	Statü Yedek Akçeleri	Olaganüstü Yedek Akçe	Diğer Yedekler	Dönem Net Karı/ Zararı	Gecmiş Dönem Karı/ Zararı	Menkul Değerler Farkı	Maddi Olmayan Duran Varlık YDF	Maddi Olmayan Duran Varlık Bedelsiz Hisse Senetleri	Riskten Korunma Fonları	Riskten Korunma Fonları Y. Br. Değ. F.	Satış A/ Durulmuş F. İlişkin Dur.	Azınlık Payları	Azınlık Payları Haric Toplam	Toplam Özkaynak
ÖZKAYNAK DEĞİŞİM TABLOSU (31/12/2006)																					
I.			1.800.005	2.401.893	-	-	259.712	-	197.302	(25.805)	1.489.668	(1.191)	272.202	-	-	-	-	-	6.393.786	112.218	6.506.004
II.	TMS 8 Uyarınca Yapılan Düzeltmeler	-	-	-	-	-	-	-	-	-	-	-	-	-	-	-	-	-	-	-	-
2.1	Hatalardan Düzeltmesinin Etkisi	-	-	-	-	-	-	-	-	-	-	-	-	-	-	-	-	-	-	-	-
III.	Muhasabe Politikasında Yapılan Değişikliklerin Etkisi	-	-	-	-	-	-	-	-	-	-	-	-	-	-	-	-	-	-	-	-
2.2	Yeni Bakıye (I+II)	-	1.800.005	2.401.893	-	-	259.712	-	197.302	(25.805)	1.489.668	(1.191)	272.202	-	-	-	-	-	6.393.786	112.218	6.506.004
IV.	Dönem İçindeki Değişimler	-	-	-	-	-	-	-	-	-	-	-	-	-	-	-	-	-	-	-	-
V.	Birleşmeden Kaynaklanan Artış/Azalış	-	-	-	-	-	-	-	-	-	-	-	-	-	-	-	-	-	-	-	-
VI.	Menkul Değerler Değerleme Farkları	-	-	-	-	-	-	-	-	-	-	-	(401.210)	-	-	-	-	-	(401.210)	-	(401.210)
VI.1	Riskten Korunma Fonları (Elkin kısmı)	-	-	-	-	-	-	-	-	-	-	-	-	-	-	-	-	-	-	-	-
6.2	Nakit Akte Riskinden Korunma Amacı	-	-	-	-	-	-	-	-	-	-	-	-	-	-	-	-	-	-	-	-
VII.	Yurisdik特li Net Yatırım Riskinden Korunma Amacı	-	-	-	-	-	-	-	-	-	-	-	-	-	-	-	-	-	-	-	-
VIII.	Maddi Duran Varlıklar Yeniden Değerleme Farkları	-	-	-	-	-	-	-	-	-	-	-	-	-	-	-	-	-	-	-	-
VIII.1	Maddi Olmayan Duran Varlıklar Yeniden Değerleme Farkları	-	-	-	-	-	-	-	-	-	-	-	-	-	-	-	-	-	-	-	-
IX.	İştirakler, Bağlı Ort. ve Birlikte Edilen Ort. (İş Ort.) Bedelsiz HS Kur Farkları	-	-	-	-	-	-	-	-	50.246	-	-	-	117.516	-	-	-	-	50.246	14.014	64.260
X.	Varlıkların Elden Çıkartılmasından Kaynaklanan Değişiklik	-	-	-	-	-	-	-	-	(117.516)	-	-	-	-	-	-	-	-	(117.516)	(12.531)	(12.531)
XI.	Varlıkların Yeniden Sınıflandırılmasından Kaynaklanan Değişiklik	-	-	-	-	-	-	-	-	-	-	-	-	-	-	-	-	-	-	-	-
XIII.	İştirak Özkaynağına İlişkin Değişikliklerin Banka Özkaynağına Etkisi	-	-	-	-	-	-	-	-	-	-	-	-	-	-	-	-	-	-	-	-
XIV.	Sermaye Artırımı	-	399.995	(199.998)	-	-	-	-	(82.481)	-	-	-	-	(117.516)	-	-	-	-	-	-	-
14.1	Nakden	-	-	-	-	-	-	-	-	-	-	-	-	-	-	-	-	-	-	-	-
14.2	İç Kaynaklardan	-	399.995	(199.998)	-	-	-	-	(82.481)	-	-	-	-	-	-	-	-	-	-	-	-
XV.	Hisse Senedi İhracı	-	-	-	-	-	-	-	-	-	-	-	-	-	-	-	-	-	-	-	-
XVI.	Hisse Senedi İptal Kararı	-	-	-	-	-	-	-	-	-	-	-	-	-	-	-	-	-	-	-	-
XVII.	Ödenmiş Sermaye Enflasyon Düzeltme Farkı	-	-	-	-	-	-	-	-	-	-	-	-	-	-	-	-	-	-	-	-
XVIII.	Diğer	-	-	-	-	-	-	-	-	-	-	-	-	-	-	-	-	-	-	-	-
XIX.	Dönem Net Karı veya Zararı	-	-	-	-	-	123.089	-	818.958	(1.489.668)	7.170	-	-	-	-	-	-	-	1.580.145	4.398	1.584.543
XX.	Kar Dağıtımı	-	-	-	-	-	(123.089)	-	(818.958)	(540.451)	7.170	-	-	-	-	-	-	-	(540.451)	(16.027)	(556.478)
20.1	Dağıtılan Temettü	-	-	-	-	-	-	-	-	-	-	-	-	-	-	-	-	-	408.166	(16.027)	392.139
20.2	Yedeklere Aktarılan Tutarlar	-	-	-	-	-	-	-	-	(949.217)	-	-	-	-	-	-	-	-	(949.217)	(949.217)	(949.217)
20.3	Diğer	-	-	-	-	-	-	-	-	-	-	-	-	-	-	-	-	-	-	-	-
	Dönem Sonu Bakıyesi (III+IV+...+XVII+XX+XXI)	-	2.200.000	2.201.895	-	-	382.801	-	816.263	24.441	1.580.145	5.979	(129.008)	-	-	-	-	-	7.082.516	102.070	7.184.586
CARİ DÖNEM (31/12/2007)																					
I.	Önceki Dönem Sonu Bakıyesi	-	2.200.000	2.201.895	-	-	382.801	-	816.263	24.441	1.580.145	5.979	(129.008)	-	-	-	-	-	7.082.516	102.070	7.184.586
II.	Dönem İçindeki Değişimler	-	-	-	-	-	-	-	-	-	-	-	-	-	-	-	-	-	-	-	-
III.	Birleşmeden Kaynaklanan Artış/Azalış	-	-	-	-	-	-	-	-	-	-	-	-	-	-	-	-	-	-	-	-
III.1	Menkul Değerler Değerleme Farkları	-	-	-	-	-	-	-	-	-	-	-	310.017	-	-	-	-	-	310.017	-	310.017
III.2	Riskten Korunma Fonları (Elkin kısmı)	-	-	-	-	-	-	-	-	-	-	-	-	-	-	-	-	-	-	-	-
4.1	Nakit Akte Riskinden Korunma Amacı	-	-	-	-	-	-	-	-	-	-	-	-	-	-	-	-	-	-	-	-
4.2	Yurisdik特li Net Yatırım Riskinden Korunma Amacı	-	-	-	-	-	-	-	-	-	-	-	-	-	-	-	-	-	-	-	-
V.	Maddi Duran Varlıklar Yeniden Değerleme Farkları	-	-	-	-	-	-	-	-	-	-	-	-	-	-	-	-	-	-	-	-
VI.	Maddi Olmayan Duran Varlıklar Yeniden Değerleme Farkları	-	-	-	-	-	-	-	-	-	-	-	-	-	-	-	-	-	-	-	-
VII.	İştirakler, Bağlı Ort. ve Birlikte Kontrol Edilen Ort. İliş Ort. Bedelsiz HS Kur Farkları	-	-	-	-	-	-	-	-	-	-	-	-	-	-	-	-	-	-	-	-
VIII.	Varlıkların Elden Çıkartılmasından Kaynaklanan Değişiklik	-	-	-	-	-	-	-	-	(40.483)	-	-	-	-	-	-	-	-	(40.483)	-	(40.483)
IX.	Varlıkların Yeniden Sınıflandırılmasından Kaynaklanan Değişiklik	-	-	-	-	-	-	-	-	-	-	-	-	-	-	-	-	-	-	-	-
X.	İştirak Özkaynağına İlişkin Değişikliklerin Banka Özkaynağına Etkisi	-	-	-	-	-	-	-	-	-	-	-	-	-	-	-	-	-	-	-	-
XI.	İştirak Özkaynağına İlişkin Değişikliklerin Banka Özkaynağına Etkisi	-	-	-	-	-	-	-	-	-	-	-	-	-	-	-	-	-	-	-	-
XII.	Sermaye Artırımı	-	800.000	(296.003)	-	-	-	-	(296.002)	-	-	-	-	(7.995)	-	-	-	-	200.000	200.000	200.000
12.1	Nakden	-	200.000	(296.003)	-	-	-	-	-	-	-	-	-	-	-	-	-	-	200.000	200.000	200.000
12.2	İç Kaynaklardan	-	600.000	(296.003)	-	-	-	-	-	-	-	-	-	-	-	-	-	-	-	-	-
XIII.	Hisse Senedi İhracı Primi	-	-	-	-	-	-	-	-	-	-	-	-	-	-	-	-	-	-	-	-
XIV.	Hisse Senedi İptal Kararı	-	-	-	-	-	-	-	-	-	-	-	-	-	-	-	-	-	-	-	-
XV.	Ödenmiş Sermaye Enflasyon Düzeltme Farkı	-	-	-	-	-	-	-	-	-	-	-	-	-	-	-	-	-	-	-	-
XVI.	Diğer	-	-	-	-	-	-	-	-	-	-	-	-	-	-	-	-	-	-	-	-
XVII.	Dönem Net Karı veya Zararı	-	-	-	-	-	143.632	-	790.526	(2.040.660)	22.503	-	-	-	-	-	-	-	2.040.660	(231)	2.040.429
XVIII.	Kar Dağıtımı	-	-	-	-	-	-	-	-	-	-	-	-	-	-	-	-	-	(660.495)	(2.462)	(662.957)
18.1	Dağıtılan Temettü	-	-	-	-	-	-	-	-	-	-	-	-	-	-	-	-	-	(660.495)	(2.462)	(662.957)
18.2	Yedeklere Aktarılan Tutarlar	-	-	-	-	-	-	-	-	-	-	-	-	-	-	-	-	-	-	-	-
18.3	Diğer	-	-	-	-	-	-	-	-	-	-	-	-	-	-	-	-	-	-	-	-
	Dönem Sonu Bakıyesi (I+II+III+...+XVII+XVIII)	-	3.000.000	1.905.892	-	-	526.433	-	1.310.787	(16.042)	2.040.660	(16.524)	181.009	-	-	-	-	-	10.432.215	239	10.632.454

(*) "Ödenmiş Sermaye Enflasyon Düzeltme Farkı" kolonunda gösterilen tutarlar finansal tablolarında "Diğer Sermaye Yedekleri" altında gösterilmektedir.

İlişkili açıklama ve dipnotlar bu finansal tabloların tamamlayıcı bir parçasıdır.

AKBANK T.A.Ş.

VI. 31 ARALIK 2007 VE 31 ARALIK 2006 TARİHLERİNDE SONA EREN DÖNEMLERE İLİŞKİN KONSOLİDE NAKİT AKIM TABLOLARI

(Tutarlar Bin YTL olarak ifade edilmiştir.)

	Dipnot (Beşinci Bölüm)	CARİ DÖNEM (31/12/2007)	ÖNCEKİ DÖNEM (31/12/2006)
A. BANKACILIK FAALİYETLERİNE İLİŞKİN NAKİT AKIMLARI			
1.1 Bankacılık Faaliyet Konusu Aktif ve Pasiflerdeki Değişim Öncesi Faaliyet Kârı		2.721.797	2.388.999
1.1.1 Alınan Faizler		8.513.860	6.920.056
1.1.2 Ödenen Faizler		(5.337.156)	(4.134.798)
1.1.3 Alınan Temettüleri		11.496	9.171
1.1.4 Alınan Ücret ve Komisyonlar		1.211.730	1.001.764
1.1.5 Elde Edilen Diğer Kazançlar		(15.917)	151.848
1.1.6 Zarar Olarak Muhasebeleştirilen Donuk Alacaklardan Tahsilatlar		354.033	221.467
1.1.7 Personele ve Hizmet Tedarik Edenlere Yapılan Nakit Ödemeler		(650.003)	(582.373)
1.1.8 Ödenen Vergiler		(520.212)	(382.608)
1.1.9 Diğer		(846.034)	(815.528)
1.2 Bankacılık Faaliyetleri Konusu Aktif ve Pasiflerdeki Değişim		(197.567)	(1.892.833)
1.2.1 Alım Satım Amaçlı Finansal Varlıklarda Net (Artış)/Azalış		1.692.379	87.684
1.2.2 Gerçeğe Uygun Değer Farkı K/Z'a Yansıtılan Olarak Sınıflandırılan FV'larda Net (Artış) Azalış		-	(7.905)
1.2.3 Bankalar Hesabındaki Net (Artış)/Azalış		939.266	1.531.228
1.2.4 Kredilerdeki Net (Artış)/Azalış		(10.231.707)	(8.801.543)
1.2.5 Diğer Aktiflerde Net (Artış)/Azalış		(554.941)	(95.716)
1.2.6 Bankaların Mevduatlarında Net Artış/(Azalış)		192.953	(874.559)
1.2.7 Diğer Mevduatlarda Net Artış/(Azalış)		7.479.872	5.387.377
1.2.8 Alınan Kredilerdeki Net Artış/(Azalış)		(790.095)	691.620
1.2.9 Vadesi Gelmiş Borçlarda Net Artış/(Azalış)		-	-
1.2.10 Diğer Borçlarda Net Artış/(Azalış)		1.074.706	188.981
I. Bankacılık Faaliyetlerinden Kaynaklanan Net Nakit Akımı		2.524.230	496.166
B. YATIRIM FAALİYETLERİNE İLİŞKİN NAKİT AKIMLARI			
II. Yatırım Faaliyetlerinden Kaynaklanan Net Nakit Akımı		(5.864.734)	939.276
2.1 İktisap Edilen İştirakler, Bağlı Ortaklıklar ve Birlikte Kontrol Edilen Ortaklıklar (İş Ortaklıkları)		(5.257)	-
2.2 Elden Çıkarılan İştirakler, Bağlı Ortaklıklar ve Birlikte Kontrol Edilen Ortaklıklar (İş Ortaklıkları)		-	125.151
2.3 Satın Alınan Menkuller ve Gayrimenkuller		(139.270)	(166.284)
2.4 Elden Çıkarılan Menkul ve Gayrimenkuller		15.475	19.706
2.5 Elde Edilen Satılmaya Hazır Finansal Varlıklar		(5.735.682)	-
2.6 Elden Çıkarılan Satılmaya Hazır Finansal Varlıklar		-	394.667
2.7 Satın Alınan Yatırım Amaçlı Menkul Değerler		-	(55.076)
2.8 Satılan/İtfa Olan Yatırım Amaçlı Menkul Değerler		-	621.112
2.9 Diğer		-	-
C. FINANSMAN FAALİYETLERİNE İLİŞKİN NAKİT AKIMLARI			
III. Finansman Faaliyetlerinden Sağlanan/(Kullanılan) Net Nakit		1.239.505	(540.451)
3.1 Krediler ve İhraç Edilen Menkul Değerlerden Sağlanan Nakit		-	-
3.2 Krediler ve İhraç Edilen Menkul Değerlerden Kaynaklanan Nakit Çıkışı		-	-
3.3 İhraç Edilen Sermaye Araçları		-	-
3.4 Temettü Ödemeleri		(660.495)	(540.451)
3.5 Finansal Kiralamaya İlişkin Ödemeler		-	-
3.6 Diğer		1.900.000	-
IV. Döviz Kurundaki Değişimin Nakit ve Nakde Eşdeğer Varlıklar Üzerindeki Etkisi		-	-
V. Nakit ve Nakde Eşdeğer Varlıklardaki Net Artış (I+II+III+IV)		(2.100.999)	894.991
VI. Dönem Başındaki Nakit ve Nakde Eşdeğer Varlıklar	(VI-a)	4.622.695	3.727.704
VII. Dönem Sonundaki Nakit ve Nakde Eşdeğer Varlıklar	(VI-a)	2.521.696	4.622.695

İlişikteki açıklama ve dipnotlar bu finansal tabloların tamamlayıcı bir parçasıdır.

AKBANK T.A.Ş.

VII. KÂR DAĞITIM TABLOLARI

(Tutarlar Bin YTL olarak ifade edilmiştir.)

	CARİ DÖNEM (31/12/2007)	ÖNCEKİ DÖNEM (31/12/2006)
I. DÖNEM KÂRININ DAĞITIMI		
1.1 DÖNEM KÂRI	2.461.122	1.936.562
1.2 ÖDENECEK VERGİ VE YASAL YÜKÜMLÜLÜKLER (-)	466.828	336.370
1.2.1 Kurumlar Vergisi (Gelir Vergisi)	466.828	336.370
1.2.2 Gelir Vergisi Kesintisi	-	-
1.2.3 Diğer Vergi ve Yasal Yükümlülükler	-	-
A. NET DÖNEM KÂRI (1.1-1.2)	1.994.294	1.600.192
1.3 GEÇMİŞ DÖNEMLER ZARARI (-)	-	-
1.4 BİRİNCİ TERTİP YASAL YEDEK AKÇE (-)	-	80.010
1.5 BANKADA BIRAKILMASI VE TAŞARRUFU ZORUNLU YASAL FONLAR (-)	-	-
B. DAĞITILABİLİR NET DÖNEM KÂRI [(A-1.3+1.4+1.5)]	1.994.294	1.520.182
1.6 ORTAKLARA BİRİNCİ TEMETTÜ (-)	-	110.000
1.6.1 Hisse Senedi Sahiplerine	-	110.000
1.6.2 İmtiyazlı Hisse Senedi Sahiplerine	-	-
1.6.3 Katılma İntifa Senetlerine	-	-
1.6.4 Kâra İştirakli Tahvillere	-	-
1.6.5 Kâr ve Zarar Ortaklığı Belgesi Sahiplerine	-	-
1.7 PERSONELE TEMETTÜ (-)	-	-
1.8 YÖNETİM KURULUNA TEMETTÜ (-)	-	495
1.9 ORTAKLARA İKİNCİ TEMETTÜ (-)	-	550.000
1.9.1 Hisse Senedi Sahiplerine	-	550.000
1.9.2 İmtiyazlı Hisse Senedi Sahiplerine	-	-
1.9.3 Katılma İntifa Senetlerine	-	-
1.9.4 Kâra İştirakli Tahvillere	-	-
1.9.5 Kâr ve Zarar Ortaklığı Belgesi Sahiplerine	-	-
1.10 İKİNCİ TERTİP YASAL YEDEK AKÇE (-)	-	61.166
1.11 STATÜ YEDEKLERİ (-)	-	-
1.12 OLAĞANÜSTÜ YEDEKLER	-	798.521
1.13 DİĞER YEDEKLER	-	-
1.14 ÖZEL FONLAR	-	-
II. YEDEKLERDEN DAĞITIM		
2.1 DAĞITILAN YEDEKLER	-	-
2.2 İKİNCİ TERTİP YASAL YEDEKLER (-)	-	-
2.3 ORTAKLARA PAY (-)	-	-
2.3.1 Hisse Senedi Sahiplerine	-	-
2.3.2 İmtiyazlı Hisse Senedi Sahiplerine	-	-
2.3.3 Katılma İntifa Senetlerine	-	-
2.3.4 Kâra İştirakli Tahvillere	-	-
2.3.5 Kâr ve Zarar Ortaklığı Belgesi Sahiplerine	-	-
2.4 PERSONELE PAY (-)	-	-
2.5 YÖNETİM KURULUNA PAY (-)	-	-
III. HİSSE BAŞINA KÂR (*)		
3.1 HİSSE SENEDİ SAHİPLERİNE	0,007	0,007
3.2 HİSSE SENEDİ SAHİPLERİNE (%)	0,7	0,7
3.3 İMTİYAZLI HİSSE SENEDİ SAHİPLERİNE	-	-
3.4 İMTİYAZLI HİSSE SENEDİ SAHİPLERİNE (%)	-	-
IV. HİSSE BAŞINA TEMETTÜ		
4.1 HİSSE SENEDİ SAHİPLERİNE	-	-
4.2 HİSSE SENEDİ SAHİPLERİNE (%)	-	-
4.3 İMTİYAZLI HİSSE SENEDİ SAHİPLERİNE	-	-
4.4 İMTİYAZLI HİSSE SENEDİ SAHİPLERİNE (%)	-	-

(*) Tam YTL tutarı ile gösterilmiştir.

NOT: (1) Cari döneme ait kârın dağıtımını hakkında Banka'nın yetkili organı Genel Kurul'dur. Bu finansal tabloların düzenlendiği tarih itibarıyla Banka'nın yıllık Olağan Genel Kurul toplantısı henüz yapılmamıştır.

(2) Kâr dağıtımını Ana Ortaklık Banka'nın konsolide olmayan finansal tablolarına göre yapılmaktadır.

İlişikteki açıklama ve dipnotlar bu finansal tabloların tamamlayıcı bir parçasıdır.

AKBANK T.A.Ş.

31 ARALIK 2007 TARİHİ İTİBARIYLA KONSOLİDE FİNANSAL TABLOLARA İLİŞKİN AÇIKLAMA VE DİPNOTLAR (Tutarlar aksi belirtilmedikçe Bin Yeni Türk Lirası [“YTL”] olarak ifade edilmiştir.)

ÜÇÜNCÜ BÖLÜM MUHASEBE POLİTİKALARINA İLİŞKİN AÇIKLAMALAR

I. SUNUM ESASLARINA İLİŞKİN AÇIKLAMALAR:

a. Konsolide finansal tablolar ile bunlara ilişkin açıklama ve dipnotların Türkiye Muhasebe Standartları ve Bankaların Muhasebe Uygulamalarına ve Belgelerin Saklanması İlişkin Usul ve Esaslar Hakkında Yönetmeliğe uygun olarak hazırlanması:

Konsolide finansal tablolar, 5411 Sayılı Bankacılık Kanunu'na ilişkin olarak 1 Kasım 2006 tarih ve 26333 sayılı Resmi Gazete'de yayımlanan Yönetmelikler'den Bankaların Muhasebe Uygulamalarına ve Belgelerin Saklanması İlişkin Usul ve Esaslar Hakkında Yönetmelik (“Yönetmelik”) hükümleri çerçevesinde, Türkiye Muhasebe Standartları Kurulu (“TMSK”) tarafından yürürlüğe konulan Türkiye Muhasebe Standartları (“TMS”) ve Türkiye Finansal Raporlama Standartları (“TFRS”) ile bunlara ilişkin ek ve yorumlara (tümü “Türkiye Muhasebe Standartları” ya da “TMS”) ve Bankacılık Düzenleme ve Denetleme Kurulu (“BDDK”) tarafından muhasebe ve finansal raporlama esaslarına ilişkin yayımlanan diğer yönetmelik, açıklama ve genelgelere uygun olarak hazırlanmıştır. Banka, muhasebe kayıtlarını Türk parası olarak, Bankacılık Kanunu, Türk Ticaret Kanunu ve Türk vergi mevzuatına uygun olarak tutmaktadır.

Konsolide finansal tablolar, gerçeğe uygun değerleri ile gösterilen finansal varlık ve yükümlülüklerin dışında, tarihi maliyet esaslı baz alınarak YTL olarak hazırlanmıştır.

Konsolide finansal tabloların TMS'ye göre hazırlanmasında Banka yönetiminin bilançodaki varlık ve yükümlülükler ile bilanço tarihi itibarıyla koşullu konular hakkında varsayımlar ve tahminler yapması gerekmektedir. Söz konusu varsayımlar ve tahminler düzenli olarak gözden geçirilmekte, gerekli düzeltmeler yapılmakta ve bu düzeltmelerin etkisi gelir tablosuna yansıtılmaktadır.

b. Türkiye Muhasebe Standartları'nın ilk kez uygulanması ile ilgili açıklamalar:

Grup, konsolide finansal tablolarını Yönetmelik uyarınca TMS'ye uygun olarak ilk kez 31 Aralık 2006 tarihi itibarıyla hazırlamıştır. “Türkiye Finansal Raporlama Standartlarının İlk Uygulanmasına İlişkin Türkiye Finansal Raporlama Standardı” (“TFRS 1”) uyarınca TMS'ye geçiş tarihi 1 Ocak 2005 olup, aşağıda belirtilen düzeltmeler 31 Aralık 2005 tarihli konsolide finansal tablolara uygulanmıştır.

TMS'ye geçmeden önceki muhasebe ilkeleri çerçevesinde raporlanan konsolide özkaynak ile TMS'ye göre belirlenen konsolide özkaynağın birbirleriyle mutabakatı:

	31 Aralık 2005
TMS Uygulamaları Öncesi Dönem Özkaynak Tutarı	6.501.774
Çalışan Hakları Karşılığı	(36.360)
Gerçeğe Uygun Değer Farkı Kâr/Zarara Yansıtılan Finansal Varlıklar Değerleme Farkları	33.105
Satılmaya Hazır Finansal Varlıklar Değerleme Farkları	24.881
Ertelenmiş Vergi Etkisi	(17.396)
TMS Uygulamaları Öncesi Dönem Özkaynaklarına Toplam Etki	4.230
TMS Uygulamaları Sonrası Dönem Özkaynak Tutarı	6.506.004

AKBANK T.A.Ş.

31 ARALIK 2007 TARİHİ İTİBARIYLA KONSOLİDE FİNANSAL TABLOLARA İLİŞKİN AÇIKLAMA VE DİPNOTLAR (Tutarlar aksi belirtilmedikçe Bin Yeni Türk Lirası [“YTL”] olarak ifade edilmiştir.)

c. Konsolide finansal tabloların hazırlanmasında izlenen muhasebe politikaları ve kullanılan değerlendirme esasları:

Konsolide finansal tabloların hazırlanmasında izlenen muhasebe politikaları ve kullanılan değerlendirme esasları TMS kapsamında yer alan esaslara göre belirlenmiş ve uygulanmıştır. Söz konusu muhasebe politikaları ve değerlendirme esasları aşağıda yer alan II ila XXVIII no’lu dipnotlarda açıklanmaktadır.

d. Konsolide finansal tablolar hazırlanırken farklı muhasebe politikaları uygulanan kalemler:

Konsolide finansal tablolar hazırlanırken farklı muhasebe politikası uygulanan kalem bulunmamaktadır.

II. FİNANSAL ARAÇLARIN KULLANIM STRATEJİSİ VE YABANCI PARA CİNSİNDEN İŞLEMLERE İLİŞKİN AÇIKLAMALAR:

Grubun temel faaliyet alanı perakende bankacılık, ticari bankacılık, kurumsal bankacılık, özel bankacılık, döviz, para piyasaları ve menkul kıymet işlemleri ile uluslararası bankacılık hizmetlerini içeren bankacılık faaliyetlerini kapsamaktadır. Grup, Ak Finansal Kiralama A.Ş. vasıtasıyla finansal kiralama işlemleri de gerçekleştirmektedir. Grup, faaliyetlerinin doğası gereği finansal araçları yoğun olarak kullanmaktadır. Grup ana fonlama kaynağı olarak çeşitli vade dilimlerinde mevduat kabul etmekte ve bu yolla topladığı kaynakları yüksek getirisi olan ve kaliteli finansal aktiflerde değerlendirmektedir. Mevduat dışında Grubun en önemli fon kaynakları özkaynaklar ve yurtdışı finansal kurumlardan sağlanan, genelde orta ve uzun vadeli kredilerdir. Grup, kullandığı kaynakların ve çeşitli finansal aktiflere yapılan plasmanların risk ve getiri açısından dengesini kurarak, riskleri azaltan ve kazançları yüksek tutan etkin bir aktif-pasif yönetimi stratejisi takip etmektedir. Aktif-pasif yönetiminin temel hedefi Grubun likidite riski, faiz oranı riski, döviz kuru riski ve kredi riskini belli sınırlar dahilinde tutmak; aynı zamanda kârlılığı artırmak ve Grubun özkaynaklarını güçlendirmektir. Grubun aktif-pasif yönetimi “Aktif-Pasif Komitesi (“APKO”)” tarafından Banka Üst Düzey Risk Komitesi’nce belirtilen risk limitleri dahilinde yürütülmektedir.

Grup yabancı para cinsi işlemler dolayısıyla maruz kaldığı kur risklerini yabancı para aktif ve pasiflerin genel dengesini kuran riskten korunma yapılandırılmalarıyla ve çeşitli türev araçlar vasıtasıyla karşılamaktadır ve kontrol etmektedir.

Yabancı para cinsinden parasal aktif ve pasif hesaplar bilanço tarihindeki döviz kurları ile değerlendirilmiştir. Parasal olan kalemlerin değerlemesinden kaynaklanan kur farkları gelir tablosunda “Kambiyo işlemleri kâr/zararı” olarak muhasebeleştirilmiştir. Grubun yurtdışında kurulu bağlı ortaklıklarının finansal tablolarının bilanço kalemleri dönem sonu bilanço değerlendirme kurları ile, gelir tablosu kalemleri ise ortalama döviz kurları ile Türk parasına çevrilerek finansal tablolarda yansıtılmış, ve bunlara ilişkin kur farkları özkaynaklar altında “Diğer kâr yedekleri” hesabında muhasebeleştirilmiştir.

31 Aralık 2007 tarihi itibarıyla yabancı para işlemlerin Türk parasına dönüştürülmesinde ve bunların finansal tablolara yansıtılmasında kullanılan ABD Doları kur değeri 1,1593 YTL, Euro kur değeri 1,7059 YTL ve Yen kur değeri 1,0350 YTL’dir.

III. KONSOLİDE EDİLEN ORTAKLIKLARA İLİŞKİN BİLGİLER:

Konsolide finansal tablolar “Konsolide ve Bireysel Finansal Tablolara İlişkin Türkiye Muhasebe Standardı” (“TMS 27”) hükümlerine uygun olarak hazırlanmıştır.

Bağlı ortaklıkların konsolide edilme esasları:

Bağlı ortaklıklar sermayesi veya yönetimi doğrudan veya dolaylı olarak Banka tarafından kontrol edilen ortaklıklardır.

Bağlı ortaklıklar, faaliyet sonuçları, aktif ve özkaynak büyüklükleri bazında önemlilik ilkesi çerçevesinde, tam konsolidasyon yöntemi kullanılmak suretiyle konsolide edilmektedir. İlgili bağlı ortaklıkların finansal tabloları konsolide finansal tablolara kontrolün Banka’ya geçtiği tarihten itibaren dahil edilmektedir.

Kontrol, Banka’nın bir tüzel kişilikte doğrudan veya dolaylı olarak sermayenin çoğunluğuna sahip olması veya bu çoğunluğa sahip olmamakla birlikte imtiyazlı hisseleri elinde bulundurması veya diğer hissedarlarla yapılan anlaşmalara istinaden oy hakkının çoğunluğuna tasarruf etmesi veya herhangi bir suretle yönetim kurulu üyelerinin çoğunluğunu atayabilme ya da görevden alma gücünü elde bulundurması olarak kabul edilmiştir.

AKBANK T.A.Ş.

31 ARALIK 2007 TARİHİ İTİBARIYLA KONSOLİDE FİNANSAL TABLOLARA İLİŞKİN AÇIKLAMA VE DİPNOTLAR (Tutarlar aksi belirtilmedikçe Bin Yeni Türk Lirası [“YTL”] olarak ifade edilmiştir.)

Tam konsolidasyon yöntemine göre, bağlı ortaklıkların aktif, pasif, gelir, gider ve bilanço dışı yükümlülüklerinin yüzde yüzü Ana Ortaklık Banka'nın aktif, pasif, gelir, gider ve bilanço dışı yükümlülükleri ile birleştirilmiştir. Grubun her bir bağlı ortaklıktaki yatırımının defter değeri ile her bir bağlı ortaklığın sermayesinin maliyet değerinin Gruba ait olan kısmı netleştirilmiştir. Konsolidasyon kapsamındaki ortaklıklar arasındaki işlemlerden kaynaklanan bakiyeler ile gerçekleşmemiş kârlar ve zararlar karşılıklı olarak mahsup edilmiştir. Konsolide edilmiş bağlı ortaklıkların net geliri içindeki azınlık payları, Gruba ait net gelirin hesaplanabilmesini teminen belirlenmiş ve bağlı ortaklığın net gelirinden düşülmüştür. Azınlık payları, konsolide edilmiş bilançoda, özkaynaklar altında gösterilmiştir. Grubun gelirleri içinde de azınlık payları ayrı olarak gösterilmiştir.

Bağlı ortaklıklarca kullanılan muhasebe politikalarının Ana Ortaklık Banka'dan farklı olduğu durumlarda, muhasebe politikalarının uyumlaştırılması gerçekleştirilmiştir.

İştiraklerin konsolide edilme esasları:

İştirakler Ana Ortaklık Banka'nın sermayesine katıldığı, sermaye veya yönetim kontrolü bulunmamakla birlikte üzerinde önemli etkinliğe sahip olduğu ortaklıklardır. İştirakler, önemlilik ilkesi çerçevesinde, özsermaye yöntemi ile konsolidasyona dahil edilmektedirler.

Önemli etkinlik, iştirak edilen ortaklığın finansal ve yönetsel politikalarının oluşturulmasına katılma gücünü ifade eder. Ana Ortaklık Banka iştirak edilen ortaklıkta yüzde on veya daha fazla oy hakkına sahipse, aksi ispat edilmediği sürece, Ana Ortaklık Banka'nın o iştirakte önemli etkinliğe sahip olduğu kabul edilmektedir.

Özsermaye yöntemi, bir iştirakteki sermaye payının defter değerinin, iştirak edilen ortaklığın özsermayesinde dönem içinde ortaya çıkan değişiklik tutarından, iştirak edene düşen pay kadar artırılıp azaltılmasını ve iştirak edilen ortaklıktan alınan kâr paylarının, iştirak tutarının bu şekilde değiştirilmiş değerinden düşülmesini öngören muhasebeleştirme yöntemidir.

Konsolide finansal tablolar hazırlanırken iştiraklerce kullanılan muhasebe politikalarının Ana Ortaklık Banka'dan farklı olduğu durumlarda, muhasebe politikalarının uyumlaştırılması gerçekleştirilmektedir.

Ana Ortaklık Banka ve doğrudan veya dolaylı bağlı ortaklıkları olan Ak Yatırım Menkul Değerler A.Ş., Akbank N.V., Akbank AG, Ak Finansal Kiralama A.Ş., aşağıda da açıklandığı üzere 6 Eylül 2007 tarihine kadar Sabancı Bank plc. ve Banka'nın bağlı ortaklıkları olmamakla birlikte %100 kontrol gücüne sahip olduğu "Özel amaçlı kuruluş ("Special Purpose Entity")" olan Ak Receivables Corporation ve A.R.T.S. Ltd. konsolidasyon kapsamına alınmıştır. Ana Ortaklık Banka ve finansal tabloları Ana Ortaklık Banka ile konsolide edilen ortaklıklar, bir bütün olarak, "Grup" olarak adlandırılmaktadır.

Ak Yatırım Menkul Değerler A.Ş., Sermaye Piyasası Kanunu ve ilgili mevzuat hükümlerine uygun olarak sermaye piyasası faaliyetlerinde bulunmak üzere 11 Aralık 1996 tarihinde kurulmuştur. Söz konusu şirket, sermaye piyasası araçlarının alım satımına aracılık etmek, bireysel portföy yönetimi yapmak, türev araçların alım satımına aracılık etmek, menkul kıymetlerin repo veya ters repo taahhüdü ile alım satımı faaliyetlerini her ayrı faaliyet için ilgili tebliğlerde belirlenen esaslar çerçevesinde Sermaye Piyasası Kurulu'ndan yetki belgesi almak suretiyle yapmaktadır.

Ak Finansal Kiralama A.Ş., 1988 yılında finansal kiralama faaliyetlerinde bulunmak ve bu faaliyetler ile ilgili olarak her türlü işlem ve sözleşmeler yapmak amacıyla kurulmuştur.

Akbank N.V., bankacılık faaliyetlerinde bulunmak amacıyla 2000 yılında Hollanda'da kurulmuştur.

Banka'nın Frankfurt Şubesi yurtdışında bankacılık faaliyetlerinde bulunmak amacıyla 5 Nisan 1998 tarihinde kurulmuş olup 1 Eylül 2006 tarihi itibarıyla Akbank AG adı ile bağlı ortaklığa dönüştürülmüştür. 31 Mayıs 2007 tarihi itibarıyla ise Akbank AG'nin hisseleri Ana Ortaklık Banka tarafından yine Ana Ortaklık Banka'nın %100 oranında bağlı ortaklığı olan Hollanda'da kurulu Akbank N.V.'ye aynı sermaye konulmak suretiyle devredilmiştir.

AKBANK T.A.Ş.

31 ARALIK 2007 TARİHİ İTİBARIYLA KONSOLİDE FİNANSAL TABLOLARA İLİŞKİN AÇIKLAMA VE DİPNOTLAR (Tutarlar aksi belirtilmedikçe Bin Yeni Türk Lirası [“YTL”] olarak ifade edilmiştir.)

Merkezi Londra’da olan Sabancı Bank plc. yurtdışında bankacılık faaliyetlerinde bulunmak amacıyla 1983 yılında kurulmuş ve Beşinci Bölüm I-h-2 no’lu dipnotta açıklandığı üzere bankacılık işlemleri ile ilgili tüm aktif ve pasifleri 6 Eylül 2007 tarihi itibarıyla Banka’nın Hollanda’da kurulu bağlı ortaklığı olan Akbank N.V.’nin Londra Şubesi’ne transfer edilmiştir. Sabancı Bank plc.’nin gelir tablosu 1 Ocak-6 Eylül 2007 tarihleri arasında Banka’nın konsolide finansal tablolarına dahil edilmiştir. Bütün aktifleri ve pasifleri bu şekilde transfer edilmiş bulunan Sabancı Bank plc.’nin ismi Finsbury Pavement Limited olarak değiştirilmiştir. Söz konusu kuruluşun tasfiye çalışmaları halen devam etmektedir.

Ak Receivables Corporation Temmuz 1998 yılında ve A.R.T.S. Ltd. Kasım 1999 yılında uzun vadeli finansman sağlamak amacıyla kurulmuş “Özel amaçlı kuruluş (“Special Purpose Entity”)"lardır.

IV. VADELİ İŞLEM VE OPSİYON SÖZLEŞMELERİ İLE TÜREV ÜRÜNLERE İLİŞKİN AÇIKLAMALAR:

Grubun türev işlemlerini ağırlıklı olarak yabancı para ve faiz swapları, para opsiyonları ile vadeli döviz alım-satım sözleşmeleri oluşturmaktadır.

Grubun türev ürünleri TMS 39 gereğince “Riskten korunma amaçlı” ve “Alım satım amaçlı” olarak sınıflandırılmaktadır. Buna göre, bazı türev işlemler ekonomik olarak Grup için risklere karşı etkin bir koruma sağlamakla birlikte, muhasebesel olarak TMS 39 kapsamında bunlar “Alım satım amaçlı” olarak muhasebeleştirilmektedir.

Türev işlemlerden doğan yükümlülük ve alacaklar sözleşme tutarları üzerinden nazım hesaplara kaydedilmektedir.

Türev işlemler kayda alınmalarını izleyen dönemlerde gerçeğe uygun değer ile değerlendirilmekte ve gerçeğe uygun değer pozitif olması durumunda “Gerçeğe uygun değer farkı kâr/zarara yansıtılan finansal varlıklar” ana hesap kalemi altında “Alım satım amaçlı türev finansal araçlar” içerisinde; negatif olması durumunda ise “Alım satım amaçlı türev finansal borçlar” içerisinde gösterilmektedir. Yapılan değerlendirme sonucu gerçeğe uygun değerde meydana gelen farklar alım satım amaçlı türev işlemlerde gelir tablosuna yansıtılmaktadır. Türev araçların gerçeğe uygun değeri piyasada oluşan rayiç değerleri dikkate alınarak veya indirgenmiş nakit akımı modelinin kullanılması suretiyle hesaplanmaktadır.

Saklı türev ürünler, ilgili saklı türev ürünün ekonomik özellikleri ve risklerinin esas sözleşmenin ekonomik özellikleri ve riskleri ile yakından ilgili olmaması; saklı türev ürünle aynı sözleşme koşullarına haiz farklı bir aracın türev ürün tanımını karşılamakta olması ve karma finansal aracın, gerçeğe uygun değerindeki değişiklikler kâr veya zararda muhasebeleştirilen bir biçimde gerçeğe uygun değerden ölçülmemesi durumunda esas sözleşmeden ayrıştırılmakta ve TMS 39’a göre türev ürün olarak muhasebeleştirilmektedir.

V. FAİZ GELİR VE GİDERİNE İLİŞKİN AÇIKLAMALAR:

Faiz gelir ve giderleri tahakkuk esasına göre muhasebeleştirilmektedir. Grup, donuk alacaklarla ilgili faiz gelirleri ve varsa, tahsili şüpheli görülen diğer faiz gelirleriyle ilgili reeskont uygulamasını durdurmakta ve o tarihe kadar kaydedilmiş olan reeskont tutarlarını iptal ederek tahsilat gerçekleşene kadar gelir olarak kaydetmemektedir.

VI. ÜCRET VE KOMİSYON GELİR VE GİDERLERİNE İLİŞKİN AÇIKLAMALAR:

Tahsil edildikleri dönemde gelir kaydedilen bazı bankacılık işlemleriyle ilgili ücret gelirleri haricindeki ücret ve komisyon gelirleri ve giderleri esas olarak tahakkuk esasına göre muhasebeleştirilmektedir. Diğer kredi kurum ve kuruluşlarına ödenen kredi ücret ve komisyon giderleri işlem maliyeti olarak dikkate alınmakta ve “Etkin faiz (iç verim) oranı yöntemi”ne göre muhasebeleştirilmektedir. Sözleşmeler yoluyla sağlanan ya da üçüncü bir gerçek veya tüzel kişi için varlık alımı veya satımı gibi işlemlere ilişkin hizmetler yoluyla sağlanan gelirler tahsil edildiği tarihlerde gelir olarak kaydedilmektedir.

AKBANK T.A.Ş.

31 ARALIK 2007 TARİHİ İTİBARIYLA KONSOLİDE FİNANSAL TABLOLARA İLİŞKİN AÇIKLAMA VE DİPNOTLAR (Tutarlar aksi belirtilmedikçe Bin Yeni Türk Lirası [“YTL”] olarak ifade edilmiştir.)

VII. FİNANSAL VARLIKLARA İLİŞKİN AÇIKLAMALAR:

Grup finansal varlıklarını “Gerçeğe uygun değer farkı kâr/zarara yansıtılan finansal varlıklar”, “Satılmaya hazır finansal varlıklar”, “Krediler ve alacaklar” veya “Vadeye kadar elde tutulacak finansal varlıklar” olarak sınıflandırmakta ve muhasebeleştirilmektedir. Söz konusu finansal varlıkların alım ve satım işlemleri “Teslim tarihi”ne göre kayıtlara alınmakta ve kayıtlardan çıkarılmaktadır. Finansal varlıkların sınıflandırılması şekli ilgili varlıkların Banka yönetimi tarafından satınalma amaçları dikkate alınarak, elde edildikleri tarihlerde karşılaştırılmaktadır.

a. Gerçeğe Uygun Değer Farkı Kâr/Zarar’a Yansıtılan Finansal Varlıklar:

Bu kategorinin iki alt kategorisi bulunmaktadır: “Alım satım amaçlı olarak elde tutulan finansal varlıklar” ile ilk kayda alınma sırasında “Gerçeğe uygun değer farkı kâr/zarara yansıtılan finansal varlıklar olarak sınıflandırılan finansal varlıklar”.

Alım satım amaçlı finansal varlıklar piyasada kısa dönemde oluşan fiyat ve benzeri unsurlardaki dalgalanmalardan kâr sağlama amacıyla elde edilen, veya elde edilme nedeninden bağımsız olarak, kısa dönemde kâr sağlamaya yönelik bir portföyün parçası olan finansal varlıklardır.

Alım satım amaçlı finansal varlıkların alım ve satım işlemleri “Teslim tarihi”ne göre kayıtlara alınmakta ve kayıtlardan çıkarılmaktadır. Alım satım amaçlı finansal varlıklar, bilançoya ilk olarak işlem maliyetleri de dahil olmak üzere maliyet değerleri ile yansıtılmakta ve kayda alınmalarını müteakiben gerçeğe uygun değerleri ile değerlemeye tabi tutulmaktadır. Yapılan değerlendirme sonucu oluşan kazanç ve kayıplar kâr/zarar hesaplarına dahil edilmektedir. Alım satım amaçlı finansal varlıklardan kazanılan faizler faiz gelirleri içerisinde ve elde edilen kâr payları temettü gelirleri içerisinde gösterilmektedir.

Türev finansal araçlar da riskten korunma aracı olarak tanımlanmadığı sürece alım satım amaçlı finansal varlıklar olarak sınıflandırılmaktadır. Üçüncü Bölüm IV no’lu dipnotta türev finansal araçların muhasebeleştirilmesine ilişkin esaslar açıklanmıştır.

Grubun gerçeğe uygun değer farkı kâr/zarara yansıtılan olarak sınıflandırılan finansal varlıkları bulunmamaktadır.

b. Satılmaya Hazır Finansal Varlıklar:

Satılmaya hazır finansal varlıklar “Kredi ve alacaklar” ile “Vadeye kadar elde tutulacaklar” ve “Gerçeğe uygun değer farkı kâr/zarara yansıtılan finansal varlıklar” dışında kalan finansal varlıklardan oluşmaktadır.

Satılmaya hazır finansal varlıklar olarak sınıflanan borçlanma senetleri kayda alınmalarını takiben gerçeğe uygun değerle değerlendirilmektedir. Satılmaya hazır finansal varlıkların gerçeğe uygun değerlerindeki değişikliklerden kaynaklanan “Gerçekleşmemiş kâr ve zararlar” ilgili finansal varlığa karşılık gelen değer tahsili, varlığın satılması, elden çıkarılması veya zafiyete uğraması durumlarından birinin gerçekleşmesine kadar dönemin gelir tablosuna yansıtılmamakta ve; özkaynaklar içindeki “Menkul değerler değer artış fonu” hesabında izlenmektedir. Söz konusu menkul değerlerin tahsil edildiğinde veya elden çıkarıldığında özkaynak içinde yansıtılan birikmiş gerçeğe uygun değer farkları gelir tablosuna yansıtılmaktadır.

Satılmaya hazır finansal varlıklar olarak sınıflanan sermayede payı temsil eden menkul değerler teşkilatlanmış piyasalarda işlem görmesi ve/veya gerçeğe uygun değeri güvenilir bir şekilde belirlenebilmesi durumunda gerçeğe uygun değerleri ile muhasebeleştirilmiş; teşkilatlanmış piyasalarda işlem görmemesi ve gerçeğe uygun değeri güvenilir bir şekilde belirlenememesi durumunda, değer kaybı ile ilgili karşılık düşüldükten sonra maliyet bedelleri ile konsolide finansal tablolara yansıtılmıştır.

AKBANK T.A.Ş.

31 ARALIK 2007 TARİHİ İTİBARIYLA KONSOLİDE

FİNANSAL TABLOLARA İLİŞKİN AÇIKLAMA VE DİPNOTLAR

(Tutarlar aksi belirtilmedikçe Bin Yeni Türk Lirası [“YTL”] olarak ifade edilmiştir.)

c. Kredi ve Alacaklar:

Krediler ve alacaklar, borçluya para, mal veya hizmet sağlama yoluyla yaratılan finansal varlıklardır. Söz konusu krediler ve alacaklar ilk olarak elde etme maliyeti üzerinden kayda alınmakta ve kayda alınmayı müteakiben “Etkin faiz (iç verim) oranı yöntemi” kullanılarak iskonto edilmiş bedelleri ile değerlendirilmektedir. Bunların teminatı olarak alınan varlıklarla ilgili olarak ödenen harçlar ve benzeri diğer masraflar işlem maliyetinin bir parçası olarak kabul edilmemekte ve gider hesaplarına yansıtılmaktadır.

Grup, yönetimin değerlendirmeleri ve tahminleri doğrultusunda herhangi bir kredinin veya alacağın tahsil imkanının sınırlı veya şüpheli hale gelmesi durumunda ve/veya zarar niteliğindeki krediler ve diğer alacaklar için 1 Kasım 2006 tarih ve 26333 sayılı Resmi Gazete’de yayımlanan “Bankalarca Kredilerin ve Diğer Alacakların Niteliklerinin Belirlenmesi ve Bunlar İçin Ayrılacak Karşılıklara İlişkin Usul ve Esaslar Hakkında Yönetmelik”i de dikkate alarak özel ve genel karşılık ayırmaktadır. Ayrılan karşılıklar o yılın gelirinden düşülmektedir. Daha önceki dönemlerde karşılık ayrılan alacaklar tahsil edildiğinde ayrılan karşılık hesabından düşülerek “Diğer faaliyet gelirleri” hesabına yansıtılmaktadır. Aynı yıl içerisinde karşılık ayrılan alacaklar tahsil edildiğinde ise “Kredi ve diğer alacaklar değer düşüş karşılığı” hesabından düşülmektedir. Tahsili mümkün olmayan alacaklar bütün yasal işlemler tamamlandıktan sonra kayıtlardan silinmektedir.

d. Vadeye Kadar Elde Tutulacak Yatırımlar:

Vadeye kadar elde tutulacak finansal varlıklar, vadesine kadar saklama niyetiyle elde tutulan ve fonlama kabiliyeti dahil olmak üzere vade sonuna kadar elde tutulabilmesi için gerekli koşulların sağlanmış olduğu, sabit veya belirlenebilir ödemeleri ile sabit vadesi bulunan ve “Krediler ve alacaklar” dışında kalan finansal varlıklardır. Vadeye kadar elde tutulacak finansal varlıklar ilk olarak elde etme maliyeti üzerinden kayda alınmakta ve kayda alınmayı müteakiben “Etkin faiz (iç verim) oranı yöntemi” kullanılarak “İskonto edilmiş bedeli” ile değerlendirilmektedir. Vadeye kadar elde tutulacak finansal varlıklar ile ilgili faiz gelirleri gelir tablosunda yansıtılmaktadır.

Grubun önceden vadeye kadar elde tutulacak menkul değerler arasında sınıflandırdığı ancak, sınıflandırma esaslarına uyulmadığından iki yıl boyunca bu sınıflandırmaya tabi tutulamayacak finansal varlıkları bulunmamaktadır.

VIII. FİNANSAL ARAÇLARIN DEĞER DÜŞÜKLÜĞÜNE İLİŞKİN AÇIKLAMALAR:

Finansal araçların gelecekte beklenen nakit akışlarının “Etkin faiz (iç verim) oranı yöntemi” ile iskonto edilmek suretiyle hesaplanan tahmini tahsil edilebilir tutarının veya varsa gerçeğe uygun değerine göre muhasebeleştirilen tutarının defter değerinden düşük olması durumunda söz konusu finansal aracın zafiyete uğradığı kabul edilir. Finansal araçların zafiyete uğraması sonucu oluşan değer düşüklüğü için karşılık ayrılır ve ayrılan karşılık gider hesapları ile ilişkilendirilir.

IX. FİNANSAL ARAÇLARIN NETLEŞTİRİLMESİNE İLİŞKİN AÇIKLAMALAR:

Finansal varlıklar ve borçlar, Grubun netleştirmeye yönelik yasal bir hakka ve yaptırım gücüne sahip olması ve ilgili finansal aktif ve pasif net tutarları üzerinden tahsil etme/ödeme niyetinde olması, veya ilgili finansal varlığı ve borcu eşzamanlı olarak sonuçlandırma hakkına sahip olması durumlarında bilançoda net tutarları üzerinden gösterilir.

X. SATIŞ VE GERİ ALIŞ ANLAŞMALARINI VE MENKUL DEĞERLERİN ÖDÜNÇ VERİLMESİ İŞLEMLERİNE İLİŞKİN AÇIKLAMALAR:

Tekrar geri alımlarını öngören anlaşmalar çerçevesinde satılmış olan menkul kıymetler (“Repo”) Grup portföyünde tutulmuş amaçlarına göre “Alım satım amaçlı”, “Satılmaya hazır” veya “Vadeye kadar elde tutulacak” portföylerde sınıflandırılmakta ve ait olduğu portföyün esaslarına göre değerlemeye tabi tutulmaktadır. Repo sözleşmesi karşılığında elde edilen fonlar pasifte “Repo işlemlerinden sağlanan fonlar” hesabında muhasebeleştirilmekte ve ilgili repo anlaşmaları ile belirlenen satım ve geri alım fiyatları arasındaki farkın döneme isabet eden kısmı için “Etkin faiz (iç verim) oranı yöntemi”ne göre gider reeskontu hesaplanmaktadır.

AKBANK T.A.Ş.

31 ARALIK 2007 TARİHİ İTİBARIYLA KONSOLİDE FİNANSAL TABLOLARA İLİŞKİN AÇIKLAMA VE DİPNOTLAR (Tutarlar aksi belirtilmedikçe Bin Yeni Türk Lirası [“YTL”] olarak ifade edilmiştir.)

Geri satım taahhüdü ile alınmış menkul kıymetler (“Ters repo”) işlemleri bilançoda “Ters repo işlemlerinden alacaklar” kalemi altında muhasebeleştirilmektedir. Ters repo anlaşmaları ile belirlenen alım ve geri satım fiyatları arasındaki farkın döneme isabet eden kısmı için “Etkin faiz (iç verim) oranı yöntemi”ne göre faiz gelir reeskontu hesaplanmaktadır. Grubun herhangi bir şekilde ödünce konu edilmiş menkul değeri bulunmamaktadır.

XI. SATIŞ AMAÇLI ELDE TUTULAN VE DURDURULAN FAALİYETLERE İLİŞKİN DURAN VARLIKLAR İLE BU VARLIKLARA İLİŞKİN BORÇLAR HAKKINDA AÇIKLAMALAR:

Grubun durdurulan faaliyeti bulunmamaktadır.

Satış amaçlı elde tutulan duran varlıklar, donuk alacaklardan dolayı edinilen maddi duran varlıklardan oluşmakta olup, konsolide finansal tablolarda 1 Kasım 2006 tarih ve 26333 sayılı Resmi Gazete’de yayımlanan “Bankaların Kıymetli Maden Alım Satımına ve Alacaklarından Dolayı Edindikleri Emtia ve Gayrimenkullerin Elden Çıkarılmasına İlişkin Usul ve Esaslar Hakkında Yönetmelik” hükümlerine uygun olarak muhasebeleştirilmektedir.

XII. ŞEREFİYE VE DİĞER MADDİ OLMAYAN DURAN VARLIKLARA İLİŞKİN AÇIKLAMALAR:

Grubun konsolide finansal tablolara yansıtılması gereken şerefiye kalemi bulunmamaktadır.

Maddi olmayan duran varlıkların ilk kayıtları elde etme tutarları ve varlığın kullanılabilir hale getirilebilmesi için gerekli diğer doğrudan giderlerin ilavesi suretiyle bulunmuş maliyet bedeli üzerinden yapılmıştır. Maddi olmayan duran varlıklar, kayda alınmalarını izleyen dönemde maliyet bedelinden birikmiş amortismanların ve varsa birikmiş değer azalışlarının düşülmesinden sonra kalan tutarları üzerinden değerlendirilmiştir.

Maddi olmayan duran varlıklar tahmini faydalı ömürleri olan beş yıl boyunca doğrusal amortisman yöntemi kullanılarak itfa edilmektedir. Varlığın faydalı ömrünün tespiti, varlığın beklenen kullanım süresi, teknik, teknolojik veya diğer türdeki eskime ve varlıktan beklenen ekonomik faydayı elde etmek için gerekli olan bakım masrafları gibi hususların değerlendirilmesi suretiyle yapılmıştır.

XIII. MADDİ DURAN VARLIKLARA İLİŞKİN AÇIKLAMALAR:

Maddi duran varlıkların ilk kayıtları elde etme tutarları ve varlığın kullanılabilir hale getirilebilmesi için gerekli diğer doğrudan giderlerin ilavesi suretiyle bulunmuş maliyet bedeli üzerinden yapılmıştır. Maddi duran varlıklar, kayda alınmalarını izleyen dönemde maliyet bedelinden birikmiş amortismanların ve varsa birikmiş değer azalışlarının düşülmesinden sonra kalan tutarları üzerinden değerlendirilmiştir.

Amortisman, maddi duran varlıkların maliyetleri üzerinden tahmin edilen faydalı ömürler esas alınarak doğrusal yöntem kullanılarak ayrılmaktadır. Tahmin edilen ekonomik ömürler aşağıdaki gibidir:

Binalar	50 yıl
Büro makina, mobilya mefruşat ve taşıtlar	5 yıl

Bilanço tarihi itibarıyla aktifte bir hesap döneminden daha az bir süre bulunan varlıklara ilişkin olarak, bir tam yıl için öngörülen amortisman tutarının, varlığın aktifte kalış süresiyle orantılanması suretiyle bulunan tutar kadar amortisman ayrılmıştır.

Maliyet bedelinin ilgili maddi duran varlığın “Net gerçekleştirilebilir değeri”nin üzerinde olması durumunda söz konusu varlığın değeri “Net gerçekleştirilebilir değeri”ne indirilir ve ayrılan değer düşüklüğü karşılığı gider hesapları ile ilişkilendirilir.

Maddi duran varlıkların elden çıkarılmasından doğan kazanç ve kayıplar satış hasılatından ilgili maddi duran varlığın net defter değerinin düşülmesi suretiyle tespit edilmektedir.

AKBANK T.A.Ş.

31 ARALIK 2007 TARİHİ İTİBARIYLA KONSOLİDE FİNANSAL TABLOLARA İLİŞKİN AÇIKLAMA VE DİPNOTLAR (Tutarlar aksi belirtilmedikçe Bin Yeni Türk Lirası [“YTL”] olarak ifade edilmiştir.)

Maddi bir duran varlığa yapılan normal bakım ve onarım harcamaları, gider olarak muhasebeleştirilmektedir. Maddi duran varlığın kapasitesini genişleterek kendisinden gelecekte elde edilecek faydayı artıran nitelikteki yatırım harcamaları, maddi duran varlığın maliyetine eklenmektedir. Yatırım harcamaları, varlığın faydalı ömrünü uzatan, varlığın hizmet kapasitesini artıran, üretilen mal veya hizmetin kalitesini artıran veya maliyetini azaltan giderler gibi maliyet unsurlarından oluşmaktadır.

XIV. KİRALAMA İŞLEMLERİNE İLİŞKİN AÇIKLAMALAR:

Grup, finansal kiralama yoluyla elde ettiği sabit kıymetlerini “Gerçeğe uygun değeri ile kira ödemelerinin bugünkü değerinden düşük olanı”nı esas almak suretiyle kaydetmektedir. Finansal kiralama yoluyla edinilen sabit kıymetler maddi duran varlıklar içinde sınıflandırılmakta ve bu sabit kıymetler faydalı ömürleri esas alınmak suretiyle amortismanına tabi tutulmaktadır. Finansal kiralama yoluyla edinilen sabit kıymetlerin değerinde bir azalma tespit edildiğinde “Değer düşüklüğü karşılığı” ayrılmaktadır. Finansal kiralama sözleşmelerinden kaynaklanan borçlar pasifte “Finansal kiralama borçları” hesabında gösterilmektedir. Finansal kiralama ile ilgili faiz ve kur farkı giderleri gelir tablosuna yansıtılmaktadır.

Grup, bağlı ortaklığı olan ve konsolidasyona dahil edilen Ak Finansal Kiralama A.Ş. vasıtasıyla, “Kiralayan” olma sıfatıyla finansal kiralama işlemleri gerçekleştirmektedir. Finansal kiralamaya konu olan varlık, bilançoda yapılan net kiralama tutarına eşit bir alacak olarak gösterilir. Faiz geliri, kiralayanın kiralanan varlık ile ilgili net yatırım metodu kullanılarak sabit bir dönemsel getiri oranı yaratacak şekilde belirlenir ve ilgili dönemde olmayan kısmı kazanılmamış faiz geliri hesabında izlenir.

Faaliyet kiralaması ile ilgili işlemler ilgili sözleşme hükümleri doğrultusunda ve tahakkuk esasına göre muhasebeleştirilmektedir.

XV. KARŞILIKLAR VE KOŞULLU YÜKÜMLÜLÜKLERE İLİŞKİN AÇIKLAMALAR:

Karşılıklar ve koşullu yükümlülükler “Karşılıklar, Koşullu Borçlar ve Koşullu Varlıklara İlişkin Türkiye Muhasebe Standardı”na (“TMS 37”) uygun olarak muhasebeleştirilmektedir.

Karşılıklar bilanço tarihi itibarıyla mevcut bulunan ve geçmişten kaynaklanan yasal veya yapısal bir yükümlülüğün bulunması, yükümlülüğü yerine getirmek için ekonomik fayda sağlayan kaynakların çıkışının muhtemel olması ve yükümlülük tutarı konusunda güvenilir bir tahminin yapılabildiği durumlarda muhasebeleştirilmektedir. Geçmiş dönemlerdeki olayların bir sonucu olarak ortaya çıkan yükümlülükler için “Dönemsellik ilkesi” uyarınca bu yükümlülüklerin ortaya çıktığı dönemde karşılık ayrılmaktadır. Tutarın yeterince güvenilir olarak ölçülemeyişi ve yükümlülüğün yerine getirilmesi için Banka’dan kaynak çıkma ihtimalinin bulunmadığı durumlarda söz konusu yükümlülük “Koşullu” olarak kabul edilmekte ve dipnotlarda açıklanmaktadır.

XVI. KOŞULLU VARLIKLAR:

Koşullu varlıklar, genellikle, ekonomik yararların işletmeye girişi olasılığını doğuran, planlanmamış veya diğer beklenmeyen olaylardan oluşmaktadır. Koşullu varlıkların finansal tablolarda gösterilmeleri, hiçbir zaman elde edilemeyecek bir gelirin muhasebeleştirilmesi sonucunu doğurabileceğinden, sözü edilen varlıklar finansal tablolarda yer almamaktadır. Koşullu varlıklar, ekonomik faydaların işletmeye girişleri olası ise finansal tablo dipnotlarında açıklanmaktadır. Koşullu varlıklar ilgili gelişmelerin finansal tablolarda doğru olarak yansıtılmalarını teminen sürekli olarak değerlendirmeye tabi tutulur. Ekonomik faydanın Banka’ya girmesinin neredeyse kesin hale gelmesi durumunda ilgili varlık ve buna ilişkin gelir, değişikliğin olduğu dönemin finansal tablolarına yansıtılır.

AKBANK T.A.Ş.

31 ARALIK 2007 TARİHİ İTİBARIYLA KONSOLİDE FİNANSAL TABLOLARA İLİŞKİN AÇIKLAMA VE DİPNOTLAR (Tutarlar aksi belirtilmedikçe Bin Yeni Türk Lirası [“YTL”] olarak ifade edilmiştir.)

XVII. ÇALIŞANLARIN HAKLARINA İLİŞKİN YÜKÜMLÜLÜKLERE İLİŞKİN AÇIKLAMALAR:

a. Kıdem Tazminatı ve İzin Hakları:

Kıdem tazminatı ve izin haklarına ilişkin yükümlülükler “Çalışanlara Sağlanan Faydalara İlişkin Türkiye Muhasebe Standardı” (“TMS 19”) hükümlerine göre muhasebeleştirilmektedir.

Yürürlükteki kanunlara göre, Banka emeklilik dolayısıyla veya istifa ve İş Kanunu’nda belirtilen davranışlar dışındaki sebeplerle istihdamı sona erdirilen çalışanlara belirli bir toplu ödeme yapmakla yükümlüdür. Kıdem tazminatı karşılığı, tüm çalışanların Türk İş Kanunu uyarınca emekliye ayrılması veya en az bir yıllık hizmeti tamamlayarak iş ilişkisinin kesilmesi, askerlik hizmeti için çağırılması veya vefatı durumunda doğacak gelecekteki olası yükümlülük tutarlarının tahmini karşılığının net bugünkü değeri üzerinden hesaplanmış ve finansal tablolara yansıtılmıştır.

b. Emeklilik Hakları:

Banka çalışanları 506 sayılı Sosyal Sigortalar Kanunu’nun geçici 20’nci maddesine göre kurulmuş olan “Akbank T.A.Ş. Tekaüt Sandığı Vakfı (“Tekäüt Sandığı”)”nın üyesidir. Tekäüt Sandığı’nın teknik mali tabloları Sigorta Murakebe Kanunu’nun 38. maddesi ve bu maddeye istinaden çıkarılan “Aktüerler Yönetmeliği” hükümlerine göre aktüerler siciline kayıtlı bir aktüer tarafından denetlenmektedir.

1 Kasım 2005 tarih 25983 mükerrer sayılı Resmi Gazete’de yayımlanan 5411 Sayılı Bankacılık Kanunu (“Bankacılık Kanunu”)’nün geçici 23’üncü maddesinin birinci fıkrası, banka sandıklarının Bankacılık Kanunu’nun yayımı tarihinden itibaren 3 yıl içinde Sosyal Güvenlik Kurumu’na devredilmesini hükmetmekte ve bu devrin esaslarını düzenlemekteydi. Bankacılık Kanunu’nun söz konusu maddesi Cumhurbaşkanı tarafından 2 Kasım 2005 tarihinde Anayasa Mahkemesi’ne başvuru konusu yapılmış ve Anayasa Mahkemesi’nin 31 Mart 2007 tarih ve 26479 sayılı Resmi Gazete’de yayımlanan 22 Mart 2007 günlü, E. 2005/39, K. 2007/33 sayılı kararı ile iptal edilerek, yürürlüğü kararın yayım tarihinden itibaren durdurulmuş ve ilgili fıkranın iptaline ilişkin gerekçeli karar 15 Aralık 2007 tarih ve 26731 sayılı Resmi Gazete’de yayımlanmıştır.

Anayasa Mahkemesi’nin iptale ilişkin gerekçeli kararının 2007 yılının Aralık ayında yayınlanmasının hemen akabinde Türkiye Büyük Millet Meclisi’nin ilgili komisyonu tarafından banka sandıklarının Sosyal Güvenlik Kurumu’na devredilmesini öngören yeni bir kanun maddesi üzerinde çalışılmaya başlanmıştır. İlgili komisyon tarafından kanun maddesi 2008 yılının ilk aylarında taslak olarak oluşturulmuş olmakla birlikte finansal tabloların hazırlandığı tarih itibarıyla bu konudaki yasama süreci devam etmektedir.

31 Aralık 2007 tarihi itibarıyla Tekäüt Sandığı’nın, yukarıda izah edilen taslak kanun maddesi hükümleri dikkate alınarak hazırlanan ve yukarıda birinci paragrafta belirtilen çerçevede denetlenmiş teknik bilanço raporuna göre karşılık ayrılması gereken teknik veya fiili açık bulunmamaktadır. Ayrıca Banka yönetimi, yukarıda belirtilen çerçevede yapılacak devir sırasında ve sonrasında oluşabilecek olası yükümlülük tutarının Tekäüt Sandığı’nın varlıklarıyla karşılanabilecek düzeyde olacağını ve Banka’ya herhangi bir ilave yük getirmeyeceğini öngörmektedir.

XVIII. VERGİ UYGULAMALARINA İLİŞKİN AÇIKLAMALAR:

a. Cari Vergi:

Türk vergi mevzuatı, ana ortaklık olan şirketin bağlı ortaklıkları ve iştiraklerini konsolide ettiği finansal tabloları üzerinden vergi beyannamesi vermesine olanak tanımamaktadır. Bu sebeple bu konsolide finansal tablolara yansıtılan vergi karşılıkları, tam konsolidasyon kapsamına alınan tüm şirketler için ayrı ayrı hesaplanmıştır.

AKBANK T.A.Ş.

31 ARALIK 2007 TARİHİ İTİBARIYLA KONSOLİDE FİNANSAL TABLOLARA İLİŞKİN AÇIKLAMA VE DİPNOTLAR (Tutarlar aksi belirtilmedikçe Bin Yeni Türk Lirası [“YTL”] olarak ifade edilmiştir.)

5520 sayılı “Kurumlar Vergisi Kanunu” (“Yeni Vergi Kanunu”) 21 Haziran 2006 tarihli ve 26205 sayılı Resmi Gazete’de yayımlanarak yürürlüğe girmiştir. Söz konusu Yeni Vergi Kanunu’nun pek çok hükmü 1 Ocak 2006 tarihinden itibaren geçerlidir. Buna göre Türkiye’de, kurumlar vergisi oranı 1 Ocak 2006 tarihinden itibaren %20’dir. Kurumlar vergisi oranı kurumların ticari kazancına vergi yasaları gereğince indirim kabul edilmeyen giderlerin ilave edilmesi, vergi yasalarında yer alan istisna (iştirak kazançları istisnası gibi) ve indirimlerin indirilmesi sonucu bulunacak vergi matrahına uygulanır. Kâr dağıtılmadığı takdirde başka bir vergi ödenmemektedir.

Türkiye’deki bir işyeri ya da daimi temsilcisi aracılığı ile gelir elde eden dar mükellef kurumlar ile Türkiye’de yerleşik kurumlara ödenen kâr paylarından (temettü) stopaj yapılmaz. Bunların dışında kalan kişi ve kurumlara yapılan temettü ödemeleri %15 oranında stopaja tabidir. Kârın sermayeye ilavesi, kâr dağıtımı sayılmaz ve stopaj uygulanmaz.

Kurumlar üçer aylık mali kârları üzerinden %20 oranında geçici vergi hesaplar ve o dönemi izleyen ikinci ayın 14’üncü gününe kadar beyan edip 17’nci günü akşamına kadar öderler. Yıl içinde ödenen geçici vergi o yıla ait olup izleyen yıl verilecek kurumlar vergisi beyannamesi üzerinden hesaplanacak kurumlar vergisinden mahsup edilir. Mahsuba rağmen ödenmiş geçici vergi tutarı kalması durumunda bu tutar nakden iade alınabileceği gibi devlete karşı olan diğer mali borçlara da mahsup edilebilir.

En az iki yıl süre ile elde tutulan iştirak hisseleri ile gayrimenkullerin satışından doğan kârların %75’i, Kurumlar Vergisi Kanunu’nda öngörüldüğü şekilde sermayeye eklenmesi veya 5 yıl süreyle pasifte özel bir fon hesabında tutulması şartı ile vergiden istisnadır.

Türk vergi mevzuatına göre beyanname üzerinde gösterilen mali zararlar 5 yılı aşmamak kaydıyla dönem kurum kazancından indirilebilirler. Ancak, mali zararlar, geçmiş yıl kârlarından mahsup edilemez.

Türkiye’de ödenecek vergiler konusunda vergi otoritesi ile mutabakat sağlamak gibi bir uygulama bulunmamaktadır. Kurumlar vergisi beyannameleri hesap döneminin kapandığı ayı takip eden dördüncü ayın 25’inci günü akşamına kadar bağlı bulunulan vergi dairesine verilir. Bununla beraber, vergi incelemesine yetkili makamlar beş yıl zarfında muhasebe kayıtlarını inceleyebilir ve hatalı işlem tespit edilirse ödenecek vergi miktarları değişebilir.

b. Ertelenmiş Vergi:

Grup, bir varlığın veya yükümlülüğün defter değeri ile vergi mevzuatı uyarınca belirlenen vergiye esas değeri arasında ortaya çıkan vergilendirilebilir geçici farklar için “Gelir Vergilerine İlişkin Türkiye Muhasebe Standardı” (“TMS 12”) hükümlerine uygun olarak ertelenmiş vergi hesaplayarak kayıtlarına yansıtılmaktadır. Ertelenmiş vergi hesaplanmasında yürürlükteki vergi mevzuatı uyarınca bilanço tarihi itibarıyla geçerli bulunan yasallaşmış vergi oranları kullanılmaktadır.

Ertelenmiş vergi yükümlülüğü vergilendirilebilir geçici farkların tümü için hesaplanırken, indirilebilir geçici farklardan oluşan ertelenmiş vergi varlıkları, gelecekte vergiye tabi kâr elde etmek suretiyle bu farklardan yararlanmanın kuvvetle muhtemel olması şartıyla hesaplanmaktadır.

TMS 12 uyarınca konsolide finansal tablolarda konsolidasyona tabi farklı bağlı ortaklıklardan kaynaklanan ertelenmiş vergi varlıkları ve yükümlülükleri netleştirilmemiş, finansal tablolarda aktifte ve pasifte ayrı ayrı gösterilmiştir.

XIX. BORÇLANMALARA İLİŞKİN İLAVE AÇIKLAMALAR:

Alım-satım amaçlı finansal yükümlülükler ve türev finansal araçlara ilişkin yükümlülükler gerçeğe uygun değer üzerinden diğer tüm finansal yükümlülükler ise kayda alınmalarını izleyen dönemlerde “Etkin faiz (iç verim) oranı yöntemi” ile “İskonto edilmiş bedel”leri üzerinden değerlendirilmektedir.

AKBANK T.A.Ş.

31 ARALIK 2007 TARİHİ İTİBARIYLA KONSOLİDE FİNANSAL TABLOLARA İLİŞKİN AÇIKLAMA VE DİPNOTLAR (Tutarlar aksi belirtilmedikçe Bin Yeni Türk Lirası [“YTL”] olarak ifade edilmiştir.)

XX. İHRAÇ EDİLEN HİSSE SENETLERİNE İLİŞKİN AÇIKLAMALAR:

Hisse senedi ihracı ile ilgili işlem maliyetleri önemsiz seviyededir.

1 Ocak-31 Aralık 2006 dönemine ilişkin Banka Genel Kurulu tarafından alınan kâr dağıtım kararı Beşinci Bölüm’de V-c no’lu dipnotta belirtilmiştir.

9 Ocak 2007 tarihinde, Banka’nın ödenmiş sermayesi mevcut hissedarların rüçhan hakları kısıtlanmak suretiyle 200.000 YTL tutarında artırılmış ve artırılan sermaye karşılığı ödenmiş sermayenin %8,33’üne tekabül eden hisseler Citibank tarafından hisse başına 9,5 YTL olmak üzere toplamda 1.900.000 YTL ödenmek suretiyle iştirak edilmiştir. Bu işlemin sonucunda Banka’nın sermayesi 200.000 YTL artarak 2.200.000 YTL’den 2.400.000 YTL’ye yükselmiş ve 1.700.000 YTL “Hisse senedi ihrac prim” olarak özkaynaklara kaydedilmiştir.

25 Haziran 2007 tarihinde, Banka’nın ödenmiş sermayesi 296.002 YTL’si olağanüstü yedeklerden, 7.995 YTL’si gayrimenkul ve iştirak hisseleri satış kârlarından, 296.003 YTL’si diğer sermaye yedeklerinde yer alan sermaye enflasyon düzeltme farkından karşılanmak suretiyle toplam 600.000 YTL artırılarak 2.400.000 YTL’den 3.000.000 YTL’ye yükseltilmiştir.

XXI. AVAL VE KABULLERE İLİŞKİN AÇIKLAMALAR:

Aval ve kabuller Grubun olası borç taahhütleri olarak “Bilanço dışı yükümlülükler” arasında gösterilmektedir.

XXII. DEVLET TEŞVİKLERİNE İLİŞKİN AÇIKLAMALAR:

Grubun 31 Aralık 2007 ve 31 Aralık 2006 tarihleri itibarıyla almış olduğu devlet teşvikleri bulunmamaktadır.

XXIII. RAPORLAMANIN BÖLÜMLEMEYE GÖRE YAPILMASINA İLİŞKİN AÇIKLAMALAR:

Faaliyet alanı, grubun tek bir ürün veya hizmet ya da birbiriyle ilişkili bir ürün veya hizmet grubu sunumunda faaliyetinde bulunan ve risk ve getiri açısından diğer faaliyet alanlarından farklı özellikler taşıyan, ayırt edilebilir bölümdür. Faaliyet bölümlerine göre raporlama Dördüncü Bölüm X no’lu dipnotta sunulmuştur.

XXIV. KÂR YEDEKLERİ VE KÂRIN DAĞITILMASI

Kanuni finansal tablolarda yasal yedekler dışında, birikmiş kârlar, aşağıda belirtilen yasal yedek şartına tabi olmak kaydıyla dağıtıma açıktır.

Yasal yedekler, Türk Ticaret Kanunu (“TTK”)’da öngörüldüğü şekli ile birinci ve ikinci yedeklerden oluşur. TTK, birinci yasal yedeğin, toplam yedek ödenmiş sermayenin %20’sine erişene kadar kârdan %5 oranında ayrılmasını öngörür. İkinci yasal yedek ise, ödenmiş sermayenin %5’ini aşan tüm nakit kâr dağıtımları üzerinden %10 oranında ayrılır, ancak holding şirketleri bu uygulamaya tabi değildir. TTK hükümleri çerçevesinde yasal yedekler, sadece zararları karşılamak için kullanılabilen ve ödenmiş sermayenin %50’sini aşmadıkça diğer amaçlarla kullanılamamaktadır.

AKBANK T.A.Ş.

31 ARALIK 2007 TARİHİ İTİBARIYLA KONSOLİDE FİNANSAL TABLOLARA İLİŞKİN AÇIKLAMA VE DİPNOTLAR (Tutarlar aksi belirtilmedikçe Bin Yeni Türk Lirası [“YTL”] olarak ifade edilmiştir.)

XXV. HİSSE BAŞINA KAZANÇ:

Gelir tablosunda belirtilen hisse başına kazanç, net kârın ilgili dönem içerisinde çıkarılmış bulunan hisse senetlerinin ağırlıklı ortalama adedine bölünmesiyle bulunmaktadır.

	Cari Dönem 31 Aralık 2007	Önceki Dönem 31 Aralık 2006
Adi Hissedarlara Dağıtılabilir Net Kâr	2.040.660	1.580.145
Çıkarılmış Adi Hisselerin Ağırlıklı Ortalama Adedi (Bin)	300.000.000	275.000.000
Hisse Başına Kâr (Tam YTL tutarı ile gösterilmiştir)	0,00680	0,00575

Türkiye’de şirketler sermayelerini halihazırda bulunan hissedarlarına, geçmiş yıl kazançlarından dağıttıkları “bedelsiz hisse” yolu ile artırmaktadırlar. Bu tip “bedelsiz hisse” dağıtımları, hisse başına kazanç hesaplamalarında, ihraç edilmiş hisse gibi değerlendirilir. Buna göre, bu hesaplamalarda kullanılan ağırlıklı ortalama hisse adedi, söz konusu hisse dağıtımlarının geçmişe dönük etkileri de dikkate alınarak bulunur. İhraç edilmiş hisse adedinin bilanço tarihinden sonra ancak finansal tabloların hazırlanmış olduğu tarihten önce bedelsiz hisse adedi dağıtılması sebebiyle artması durumunda hisse başına kazanç hesaplaması toplam yeni hisse adedi dikkate alınarak yapılmaktadır.

2007 yılı içerisinde ihraç edilen bedelsiz hisse senedi adedi 60.000.000.000’dir (2006 yılı: 39.999.945.600).

XXVI. İLİŞKİLİ TARAFLAR:

5411 Sayılı Bankacılık Kanunu’nun 49uncu maddesinin 2nci fıkrasında tanımlanan taraflar, Banka üst düzey yöneticileri ve yönetim kurulu üyeleri ilişkili taraflar olarak kabul edilmiştir. İlişkili taraflarla yapılan işlemler Beşinci Bölüm VII no’lu dipnotta sunulmuştur.

XXVII. NAKİT VE NAKDE EŞDEĞER VARLIKLAR:

Nakit akış tablolarının hazırlanmasına esas olan “Nakit” kasa, efektif deposu, yoldaki paralar ve satın alınan banka çekleri ile T.C. Merkez Bankası dahil bankalardaki vadesiz mevduat olarak, “Nakde eşdeğer varlık” ise orjinal vadesi üç aydan kısa olan bankalararası para piyasası plasmanları ve bankalardaki vadeli depolar ile menkul kıymetlere yapılan yatırımlar olarak tanımlanmaktadır.

XXVIII. SINIFLANDIRMALAR:

31 Aralık 2007 tarihli konsolide finansal tabloların sunumu ile uygunluk sağlanması amacıyla 31 Aralık 2006 tarihli konsolide finansal tablolar üzerinde bazı sınıflandırma işlemleri yapılmıştır.

AKBANK T.A.Ş.

31 ARALIK 2007 TARİHİ İTİBARIYLA KONSOLİDE FİNANSAL TABLOLARA İLİŞKİN AÇIKLAMA VE DİPNOTLAR (Tutarlar aksi belirtilmedikçe Bin Yeni Türk Lirası [“YTL”] olarak ifade edilmiştir.)

DÖRDÜNCÜ BÖLÜM GRUBUN MALİ BÜNYESİNE İLİŞKİN BİLGİLER

I. SERMAYE YETERLİLİĞİ STANDART ORANINA İLİŞKİN AÇIKLAMALAR:

a. Grubun ve Ana Ortaklık Banka'nın sermaye yeterliliği standart oranları sırasıyla; %18,02 (31 Aralık 2006: %20,10) ve %18,91'dir (31 Aralık 2006: %20,67). Bu oran ilgili mevzuatta belirlenen asgari oranın oldukça üzerindedir.

b. Sermaye yeterliliği standart oranının tespitinde kullanılan risk ölçüm yöntemleri, risk ağırlıklı varlıkların ve gayrinakdi kredilerin ilgili mevzuattaki risk ağırlık oranlarına göre belirlenmesi ve, yine ilgili mevzuat gereği menkul değerler üzerindeki piyasa riski ile Grubun kur riskinin toplamını ifade eden “Riske maruz değer”in hesaplanmasıdır. Aşağıdaki tablolarda Grubun ve Ana Ortaklık Banka'nın sermaye yeterliliği standart oranı hesaplamasına esas teşkil eden “Risk ağırlıklı varlıkları”nın ayrıntıları ve “Özkaynak” hesaplaması yer almaktadır.

c. Konsolide sermaye yeterliliği standart oranına ilişkin bilgiler:

	Risk Ağırlıkları							
	Ana Ortaklık Banka				Konsolide			
	%0	%20	%50	%100	%0	%20	%50	%100
Kredi Riskine Esas Tutar								
Bilanço Kalemleri (Net)	28.726.922	741.152	-	38.592.458	29.405.672	1.016.723	-	41.535.320
Nakit Değerler	515.598	161	-	-	515.620	161	-	-
Vadesi Gelmiş Menkul Değerler	-	-	-	-	-	-	-	-
T. C. Merkez Bankası	579.407	-	-	-	579.407	-	-	-
Yurtiçi, Yurtdışı Bankalar, Yurtdışı Merkez ve Şubeler	-	720.849	-	608.623	-	951.345	-	608.714
Para Piyasalarından Alacaklar	-	-	-	-	-	-	-	-
Ters Repo İşlem.den Alacaklar	-	-	-	-	2.547	-	-	-
Zorunlu Karşılıklar	1.618.535	-	-	-	1.618.535	-	-	-
Krediler	904.460	-	-	35.593.996	904.460	-	-	38.430.502
Tasfiye Olunacak Alacaklar (Net)	-	-	-	-	-	-	-	-
Kiralama İşlemlerinden Alacaklar	-	-	-	-	-	-	-	644.125
Satılmaya Hazır Menkul Değerler	18.630.396	-	-	5.778	19.255.655	-	-	91.305
Vadeye Kadar Elde Tutul Menkul Değer	-	-	-	-	-	-	-	-
Aktiflerimizin Vadeli Satışından Alacaklar	-	-	-	906	-	-	-	906
Muhtelif Alacaklar	-	-	-	38.325	-	-	-	58.311
Faiz ve Gelir Tahakkuk ve Reeskontları	1.797.727	20.142	-	514.997	1.838.114	65.217	-	550.245
İştirak, Bağlı Ortak. ve Birlikte Kontrol Edilen Ortaklıklar (İş Ortaklıkları) (Net)	-	-	-	746.353	-	-	-	-
Maddi Duran Varlıklar	-	-	-	703.126	-	-	-	718.488
Diğer Aktifler	4.680.799	-	-	380.354	4.691.334	-	-	432.724
Nazım Kalemler	38.997	1.452.428	1.176.384	7.394.705	38.997	1.561.183	1.176.932	7.079.645
Gayrinakdi Krediler ve Taahhütler	38.997	1.341.083	1.176.384	7.339.286	38.997	1.328.232	1.176.932	7.024.226
Türev Finansal Araçlar	-	111.345	-	55.419	-	232.951	-	55.419
Risk Ağırlığı Verilmemiş Hesaplar	-	-	-	-	-	-	-	-
Toplam Risk Ağırlıklı Varlıklar	28.765.919	2.193.580	1.176.384	45.987.163	29.444.669	2.577.906	1.176.932	48.614.965

AKBANK T.A.Ş.

31 ARALIK 2007 TARİHİ İTİBARIYLA KONSOLİDE FİNANSAL TABLOLARA İLİŞKİN AÇIKLAMA VE DİPNOTLAR (Tutarlar aksi belirtilmedikçe Bin Yeni Türk Lirası [“YTL”] olarak ifade edilmiştir.)

d. Konsolide sermaye yeterliliği standart oranına ilişkin özet bilgi:

	Ana Ortaklık Banka		Konsolide	
	Cari Dönem 31 Aralık 2007	Önceki Dönem 31 Aralık 2006	Cari Dönem 31 Aralık 2007	Önceki Dönem 31 Aralık 2006
Kredi Riskine Esas Tutar (KRET)	47.014.071	33.866.537	49.719.012	35.345.774
Piyasa Riskine Esas Tutar (PRET)	2.408.788	1.053.913	2.589.763	1.345.313
Operasyonel Riske Esas Tutar (ORET) (*)	6.737.514	-	6.884.540	-
Özkaynak	10.618.305	7.219.567	10.666.755	7.373.310
Özkaynak/(KRET+PRET+ORET)*100	18,91	20,67	18,02	20,10

(*) Operasyonel riske esas tutar 1 Kasım 2006 tarihi ve 26333 sayılı Resmi Gazete’de yayımlanan “Bankaların Sermaye Yeterliliğinin Ölçülmesi ve Değerlendirilmesine İlişkin Yönetmelik” uyarınca 1 Haziran 2007 tarihi itibarıyla yürürlüğe girmiş, 30 Haziran 2007 tarihi itibarıyla ilk kez hesaplanmıştır.

e. Konsolide özkaynak kalemlerine ilişkin bilgiler:

	Cari Dönem 31 Aralık 2007	Önceki Dönem 31 Aralık 2006
ANA SERMAYE		
Ödenmiş Sermaye	3.000.000	2.200.000
Nominal Sermaye	3.000.000	2.200.000
Sermaye Taahhütleri (-)	-	-
Ödenmiş Sermaye Enflasyon Düzeltme Farkı	1.905.892	2.201.895
Hisse Senedi İhraç Primleri	1.700.000	-
Hisse Senedi İptal Kârları	-	-
Yasal Yedekler	526.433	382.801
I. Tertip Kanuni Yedek Akçe (TTK 466/1)	321.269	238.803
II. Tertip Kanuni Yedek Akçe (TTK 466/2)	205.164	143.998
Özel Kanunlar Gereği Ayrılan Yedek Akçe	-	-
Statü Yedekleri	-	-
Olağanüstü Yedekler	1.294.745	840.704
Genel Kurul Kararı Uyarınca Ayrılan Yedek Akçe	1.310.787	816.263
Dağıtılmamış Kârlar	-	-
Birikmiş Zararlar	-	-
Yabancı Para Sermaye Kur Farkı	(16.042)	24.441
Yasal Yedek, Statü Yedekleri ve Olağanüstü Yedeklerin Enflasyona Göre Düzeltme Farkı	-	-
Kâr	2.024.136	1.586.124
Net Dönem Kârı	2.040.660	1.580.145
Geçmiş Yıllar Kârı	(16.524)	5.979
Muhtemel Riskler İçin A. Serb. Karşılıkların Ana Sermayenin %25’ine Kadar Olan Kısmı	-	-
İştirak ve Bağlı Ortaklık Hisseleri ile Gayrimenkul Satış Kazançları	-	-
Birincil Sermaye Benzeri Borçların Ana Sermayenin %15’ine Kadar Olan Kısmı	-	-
Azınlık Payları	239	102.070
Zararın Yedek Akçelerle Karşılanamayan Kısmı (-)	-	-
Net Dönem Zararı	-	-
Geçmiş Yıllar Zararı	-	-
Özel Maliyet Bedelleri (-)	15.675	9.830
Peşin Ödenmiş Giderler (-)	74.876	22.513
Maddi Olmayan Duran Varlıklar (-)	31.971	25.006
Ana Sermayenin %10’unu Aşan Ertelemiş Vergi Varlığı Tutarı (-)	-	-
Kanununun 56 ncı maddesinin Üçüncü Fıkrasındaki Aşım Tutarı (-)	-	-
Konsolidasyon Şerefyesi Net (-)	-	-
Ana Sermaye Toplamı	10.451.445	7.313.594

AKBANK T.A.Ş.

31 ARALIK 2007 TARİHİ İTİBARIYLA KONSOLİDE FİNANSAL TABLOLARA İLİŞKİN AÇIKLAMA VE DİPNOTLAR (Tutarlar aksi belirtilmedikçe Bin Yeni Türk Lirası [“YTL”] olarak ifade edilmiştir.)

KATKI SERMAYE

Genel Karşılıklar	293.625	193.378
Menkuller Yeniden Değerleme Değer Artışı Tutarının %45'i	-	-
Gayrimenkuller Yeniden Değerleme Değer Artışı Tutarının %45'i	-	-
İştirakler, Bağlı Ortaklıklar ve Birlikte Kontrol Edilen Ortaklıklar (İş Ortaklıkları) Bedelsiz Hisseleri	-	-
Birincil Sermaye Benzeri Borçların Ana Sermaye Hesaplamasında Dikkate Alınmayan Kısmı	-	-
İkincil Sermaye Benzeri Borçlar	-	-
Menkul Değerler Değer Artış Fonu Tutarının %45'i	67.005	(58.054)
İştirakler ve Bağlı Ortaklıklardan	2.230	2.554
Satılmaya Hazır Finansal Varlıklardan	64.775	(60.608)
Sermaye Yedeklerinin, Kâr Yedeklerinin ve Geçmiş Yıllar K/Z'ının Enflasyona Göre Düzeltme Farkları (Yasal Yedek, Statü Yedekleri ve Olağanüstü Yedeklerin Enflasyona Göre Düzeltme Farkı hariç)	-	-
Azınlık Payları	-	-
Katkı Sermaye Toplamı	360.630	135.324

ÜÇÜNCÜ KUŞAK SERMAYE (Varsa Azınlık Payları Dahil)

	-	-
SERMAYE	10.812.075	7.448.918
SERMAYEDEN İNDİRİLEN DEĞERLER	145.320	75.608
Konsolidasyon Dışı Bırakılmış Bankalar ve Finansal Kuruluşlardaki Ortaklık Payları	22.798	18.259
Bankalara, Finansal Kuruluşlara (Yurt İçi, Yurt Dışı) Veya Nitelikli Pay Sahiplerine Kullandırılan İkincil Sermaye Benzeri Borç Niteliğini Haiz Krediler İle Bunlardan Satın Alınan Birincil Veya İkincil Sermaye Benzeri Borç Niteliğini Haiz Borçlanma Araçları	-	-
Özsermaye Yöntemi Uygulanmış Ancak Aktif ve Pasifleri Konsolide Edilmemiş Bankalar ve Finansal Kuruluşlara İlişkin Ortaklık Payları	-	-
Kanunun 50 ve 51 inci Maddeleri Hükümlerine Aykırı Olarak Kullandırılan Krediler	-	-
Bankaların, Gayrimenkullerinin Net Defter Değerleri Toplamının Özkaynaklarının Yüzde Ellisini Aşan Kısmı İle Alacaklarından Dolayı Edinmek Zorunda Kaldıkları Ve Kanunun 57 nci Maddesi Uyarınca Elden Çıkarılması Gereken Emtia Ve Gayrimenkullerden Edinim Tarihinden İtibaren Beş Yıl Geçmesine Rağmen Elden Çıkarılmayanların Net Defter Değerleri	-	-
Diğer	-	-
Toplam Özkaynak	10.666.755	7.373.310

AKBANK T.A.Ş.

31 ARALIK 2007 TARİHİ İTİBARIYLA KONSOLİDE

FİNANSAL TABLOLARA İLİŞKİN AÇIKLAMA VE DİPNOTLAR

(Tutarlar aksi belirtilmedikçe Bin Yeni Türk Lirası [“YTL”] olarak ifade edilmiştir.)

II. KREDİ RİSKİNE İLİŞKİN AÇIKLAMALAR:

- a. Kredi riski, Grubun taraf olduğu sözleşmelerde karşı tarafların yükümlülüklerini yerine getirememesi riskidir. Banka kredilendirme işlemlerinde kredi riskini risk sınırlandırmasına tabi tutmak amacıyla karşı taraflara kredi limitleri belirlemekte ve bu limitlerin ötesinde kredi tahsisi yapmamaktadır. Kredi limitleri her bir bireysel müşteri, şirket, şirketler grubu, risk grupları için ürün bazında ayrı ayrı belirlenmektedir. Kredi limitleri belirlenirken müşterilerin mali gücü, ticari kapasiteleri, sektörleri, coğrafi bölgeleri, sermaye yapıları gibi bir çok kriter bir arada değerlendirilmektedir. Müşterilerin mali yapılarının incelenmesi, ilgili mevzuat uyarınca alınan hesap durumu belgeleri ve diğer bilgilere dayanılarak yapılmaktadır. Genel ekonomik gelişmelerin değerlendirilmesi ve müşterilerin mali bilgilerinde ve faaliyetlerinde meydana gelen değişikliklerin izlenmesi neticesinde daha önce belirlenen kredi limitleri sürekli olarak revize edilmektedir. Kredi limitleri için müşteri bazında belirlenen çeşit ve tutarda teminatlar sağlanmaktadır.

Kredilendirme işlemlerinde ürün ve müşteri bazında belirlenen limitler esas alınmakta, risk ve limit bilgileri sürekli olarak kontrol edilmektedir.

- b. Vadeli işlem ve opsiyon sözleşmesi ve benzeri diğer sözleşmeler cinsinden tutulan pozisyonlar üzerinde kredi riski ve piyasa risklerine karşı tesis edilmiş risk kontrol limitleri bulunmaktadır.
- c. Özellikle döviz ve faiz oranlarındaki dalgalanmalardan kaynaklanabilecek kredi risklerini karşılamak ve kontrol etmek amacıyla gerektiğinde vadeli işlemler de gerçekleştirilmektedir.
- d. Grup tazmin edilen gayrinakdi kredileri vadesi geldiği halde ödenmeyen krediler ile aynı risk ağırlığına tabi tutmaktadır. Kredi riski, nakit ve gayrinakit her türlü karşı taraf riski taşıyan sözleşmeler ve pozisyonlar için geniş kapsamlı olarak tanımlanmakta ve yönetilmektedir.

Yenilenen ve yeniden itfa planına bağlanan krediler Banka tarafından Grubun kredi risk yönetimi ve takibi ilkelerine göre izlemeye alınmaktadır. İlgili müşterinin finansal durumu ve ticari faaliyetleri sürekli analiz edilmekte ve yenilenen plana göre anapara ve faiz ödemelerinin yapılıp yapılmadığı ilgili birimler tarafından takip edilmektedir.

Grubun risk yönetim anlayışı çerçevesinde uzun vadeli taahhütlerin kısa vadeli taahhütlere oranla daha fazla kredi riskine maruz kaldığı kabul edilmekte ve uzun vadeli riskler için risk limiti belirleme, teminatlandırma gibi hususlar kısa vadeli risklere oranla daha geniş kapsamlı olarak ele alınmaktadır.

- e. Grubun yurtdışında yürütmekte olduğu bankacılık faaliyetleri ve kredilendirme işlemleri ilgili ülkelerin ekonomik koşulları, müşteri ve kuruluşların faaliyetleri çerçevesinde önemli bir risk oluşturmamaktadır.

Grup, ulusal ve uluslararası bankacılık piyasasında aktif bir katılımcı olarak diğer finansal kurumların finansal faaliyetleri ile birlikte değerlendirildiğinde önemli ölçüde kredi riskine maruz değildir. Grubun bilançosundan da görüleceği üzere, takipteki kredilerin toplam kredilere oranı %2,5 (31 Aralık 2006: %1,9) gibi düşük bir seviyededir ve bunların tamamı için %100 karşılık ayrılmıştır.

- f. 1. Ana Ortaklık Banka'nın ilk büyük 100 nakdi kredi müşterisinden olan alacağının toplam nakdi krediler portföyü içindeki payı %26'dır (31 Aralık 2006: %24).
2. Ana Ortaklık Banka'nın ilk büyük 100 gayrinakdi kredi müşterisinden olan alacağının toplam gayrinakdi krediler portföyü içindeki payı %51'dir (31 Aralık 2006: %45).
3. Ana Ortaklık Banka'nın ilk büyük 100 kredi müşterisinden olan nakdi ve gayrinakdi alacak tutarının toplam bilanço içi varlıklar ve gayrinakdi krediler toplamı içindeki payı %15'dir (31 Aralık 2006: %13).
- g. Grupca üstlenilen kredi riski için ayrılan genel karşılık tutarı 293.625 YTL'dir (31 Aralık 2006: 193.378 YTL).

AKBANK T.A.Ş.

31 ARALIK 2007 TARİHİ İTİBARIYLA KONSOLİDE FİNANSAL TABLOLARA İLİŞKİN AÇIKLAMA VE DİPNOTLAR (Tutarlar aksi belirtilmedikçe Bin Yeni Türk Lirası [“YTL”] olarak ifade edilmiştir.)

h. Kredi türlerine ve özel karşılıklara ilişkin bilgiler:

	Ticari Krediler	Tüketici Kredileri	Kredi Kartları	Toplam
Cari Dönem-31 Aralık 2007				
Standart Nitelikli Krediler	26.277.310	8.137.838	3.651.369	38.066.517
Yakın İzlemedeki Krediler	953.145	626.211	236.255	1.815.611
Takipteki Krediler	526.434	200.743	280.451	1.007.628
Özel Karşılık (-)	526.434	200.743	280.451	1.007.628
Toplam	27.230.455	8.764.049	3.887.624	39.882.128

	Ticari Krediler	Tüketici Kredileri	Kredi Kartları	Toplam
Önceki Dönem-31 Aralık 2006				
Standart Nitelikli Krediler	20.474.838	5.818.685	2.963.888	29.257.411
Yakın İzlemedeki Krediler	515.331	328.344	211.564	1.055.239
Takipteki Krediler	244.708	91.756	259.340	595.804
Özel Karşılık (-)	244.708	91.756	259.340	595.804
Toplam	20.990.169	6.147.029	3.175.452	30.312.650

i. Gecikmeli kredi ve diğer alacaklara ilişkin bilgiler:

	Ticari Krediler	Tüketici Kredileri	Kredi Kartları	Toplam
31 Aralık 2007				
30 güne kadar gecikmeli	460.938	519.698	240.286	1.220.922
30-60 gün arası gecikmeli	167.522	231.686	84.419	483.627
60-90 gün arası gecikmeli	96.593	87.311	25.305	209.209
Toplam	725.053	838.695	350.010	1.913.758

j. Borçlanma senetleri, hazine bonoları ve diğer bonolar:

	Gerçeğe Uygun D Farkı K/Z'A Yansıtılan Fv	Satılmaya Hazır Finansal Varlıklar	Vadeye Kadar Elde Tutulacak Yatırımlar	Toplam
Cari Dönem-31 Aralık 2007				
Moody's Rating				
Aaa	-	6.072	-	6.072
A1, A2, A3	-	46.344	-	46.344
Baa1, Baa2, Baa3	-	23.260	-	23.260
Ba1	-	-	-	-
Ba3 (*)	4.807.963	20.900.124	-	25.708.087
Toplam	4.807.963	20.975.800	-	25.783.763

(*) T.C. devlet tahvilleri ve hazine bonolarından oluşmaktadır.

	Gerçeğe Uygun D Farkı K/Z'A Yansıtılan Fv	Satılmaya Hazır Finansal Varlıklar	Vadeye Kadar Elde Tutulacak Yatırımlar	Toplam
Önceki Dönem-31 Aralık 2006				
Moody's Rating				
Aaa	-	6.524	-	6.524
A1, A2, A3	-	33.103	-	33.103
Baa1, Baa2, Baa3	-	-	-	-
Ba1	-	18.735	-	18.735
Ba3 (*)	6.560.696	14.437.300	-	20.997.996
Toplam	6.560.696	14.495.662	-	21.056.358

(*) T.C. devlet tahvilleri ve hazine bonolarından oluşmaktadır.

AKBANK T.A.Ş.

31 ARALIK 2007 TARİHİ İTİBARIYLA KONSOLİDE

FİNANSAL TABLOLARA İLİŞKİN AÇIKLAMA VE DİPNOTLAR

(Tutarlar aksi belirtilmedikçe Bin Yeni Türk Lirası [“YTL”] olarak ifade edilmiştir.)

k. Derecelendirme konsantrasyonuna ilişkin bilgiler:

Grup, farklı özellikteki müşteriler için oluşturulmuş derecelendirme sistemleri vasıtasıyla müşterilerin temerrüde düşme olasılıklarını hesaplamaktadır. Ticari krediler, tüketici kredileri ve kredi kartları için ayrı ayrı derecelendirme sistemleri kullanılmaktadır. Aşağıdaki tabloda derecelendirme sistemleri kullanılarak sınıflanmış kredilerin konsantrasyon bilgisi verilmiştir.

	Cari Dönem 31 Aralık 2007	Önceki Dönem 31 Aralık 2006
Ortalama üstü	%31,66	%28,78
Ortalama	%49,98	%50,38
Ortalama altı	%13,90	%15,39
Derecelendirilmeyen	%4,46	%5,45

l. Kredi riskine maruz kalan tutara ilişkin bilgiler:

	Cari Dönem 31 Aralık 2007	Önceki Dönem 31 Aralık 2006
Kredi riskine maruz kalan bilanço kalemleri:	68.412.277	54.980.142
Bankalara verilen kredi ve avanslar	1.570.165	2.820.565
Müşterilere verilen kredi ve avanslar	39.882.128	30.312.650
-Kredi kartları	3.887.624	3.175.452
-Tüketici	8.764.049	6.147.029
-Kurumsal	27.230.455	20.990.169
Alım satım amaçlı finansal varlıklar	4.895.133	6.704.284
-Devlet borçlanma senetleri	4.807.963	6.560.696
-Sermayede payı temsil eden menkul değerler	4.637	47.273
-Diğer menkul değerler	1.251	492
-Alım satım amaçlı türev finansal varlıklar	81.282	95.823
Yatırım amaçlı finansal varlıklar	20.982.631	14.501.293
-Devlet borçlanma senetleri	20.889.780	14.443.824
-Sermayede payı temsil eden menkul değerler	6.831	5.631
-Diğer menkul değerler	86.020	51.838
Kiralama işlemlerinden alacaklar	649.496	487.213
Diğer varlıklar	432.724	154.137
Kredi riskine maruz kalan nazım hesap kalemleri:	5.179.884	3.928.944
Finansal garantiler	3.778.733	2.997.014
Kredi taahhütleri ve diğer yükümlülükler	1.401.151	931.930
Toplam	73.592.161	58.909.086

AKBANK T.A.Ş.

31 ARALIK 2007 TARİHİ İTİBARIYLA KONSOLİDE FİNANSAL TABLOLARA İLİŞKİN AÇIKLAMA VE DİPNOTLAR (Tutarlar aksi belirtilmedikçe Bin Yeni Türk Lirası [“YTL”] olarak ifade edilmiştir.)

m. Kredi riskinin kullanıcılara ve coğrafi bölgeye göre dağılımı tablosu:

	Kişi ve Kuruluşlara		Bankalar ve Diğer		Menkul Değerler(*)		Diğer Krediler(**)	
	Kullandırılan Krediler		Mali Kuruluşlara					
	Cari	Önceki	Cari	Önceki	Cari	Önceki	Cari	Önceki
	Dönem	Dönem	Dönem	Dönem	Dönem	Dönem	Dönem	Dönem
31 Aralık	31 Aralık	31 Aralık	31 Aralık	31 Aralık	31 Aralık	31 Aralık	31 Aralık	
2007	2006	2007	2006	2007	2006	2007	2006	
Kullanıcılara göre kredi dağılımı								
Özel Sektör	22.543.108	17.525.025	1.998.425	1.423.364	87.271	52.330	12.689.979	6.279.639
Kamu Sektörü	1.685.566	1.198.538	93.352	37.942	25.697.743	21.004.520	100.063	81.468
Bankalar	-	-	967.820	897.241	-	-	8.286.559	8.996.187
Bireysel Müşteriler	12.593.857	9.230.540	-	-	-	-	7.257.734	5.977.790
Sermayede Payı Temsil Eden MD	-	-	-	-	11.468	52.904	-	-
Toplam	36.822.531	27.954.103	3.059.597	2.358.547	25.796.482	21.109.754	28.334.335	21.335.084
Coğrafi bölgeler itibarıyla bilgiler								
Yurtiçi	36.071.411	27.533.824	2.909.548	2.211.850	25.704.280	21.050.266	20.463.424	14.488.680
Avrupa Birliği Ülkeleri	364.759	300.642	45.472	69.205	92.202	59.488	7.248.829	5.844.511
OECD Ülkeleri(***)	17.228	1.852	-	-	-	-	444.978	704.050
Kıyı Bankacılığı Bölgeleri	-	-	-	-	-	-	-	-
ABD, Kanada	11.600	14.160	-	-	-	-	131.398	295.988
Diğer Ülkeler	357.533	103.625	104.577	77.492	-	-	45.706	1.855
Toplam	36.822.531	27.954.103	3.059.597	2.358.547	25.796.482	21.109.754	28.334.335	21.335.084

(*) Gerçeğe Uygun Değer Farkı Kâr/Zarar Yansıtılan, Satılmaya Hazır ve Vadeye Kadar Elde Tutulacak menkul değerleri içermektedir.

(**) THP'de ilk üç sütununda yer alanlar dışında sınıflandırılan ve 5411 Sayılı Bankacılık Kanunu'nun 48 inci maddesinde kredi olarak tanımlanan işlemleri içermektedir.

(***) AB ülkeleri, ABD ve Kanada dışındaki OECD ülkeleri

AKBANK T.A.Ş.

31 ARALIK 2007 TARİHİ İTİBARIYLA KONSOLİDE FİNANSAL TABLOLARA İLİŞKİN AÇIKLAMA VE DİPNOTLAR (Tutarlar aksi belirtilmedikçe Bin Yeni Türk Lirası ["YTL"] olarak ifade edilmiştir.)

n. Coğrafi bölgeler itibarıyla bilgiler:

	Varlıklar	Yükümlülükler (***)	Gayrinakdi Krediler	Sabit Sermaye Yatırımları	Net Kâr
Cari Dönem-31 Aralık 2007					
Yurtiçi	69.494.860	48.077.985	5.178.933	139.113	2.080.745
Avrupa Birliği Ülkeleri	1.501.679	11.273.293	403	157	17.597
OECD Ülkeleri (*)	39.478	1.046.738	548	-	-
Kıyı Bankacılığı Bölgeleri	1.679	9.446	-	-	(57.682)
ABD, Kanada	462.759	577.936	-	-	-
Diğer Ülkeler	380.328	332.977	-	-	-
İştirak, Bağlı Ortaklık ve Birlikte Kontrol Edilen Ortaklıklar (İş Ortaklıkları)	22.798	-	-	-	-
Dağıtılmamış Varlıklar/Yükümlülükler (**)	60.184	152.206	-	-	-
Toplam	71.963.765	61.470.581	5.179.884	139.270	2.040.660
Önceki Dönem-31 Aralık 2006					
Yurtiçi	56.254.417	40.074.451	3.919.241	163.340	1.500.517
Avrupa Birliği Ülkeleri	3.284.414	11.387.274	2.628	2.944	21.695
OECD Ülkeleri (*)	73.441	1.256.525	-	-	-
Kıyı Bankacılığı Bölgeleri	2.064	53.734	-	-	57.933
ABD, Kanada	317.941	217.760	-	-	-
Diğer Ülkeler	203.331	145.821	7.075	-	-
İştirak, Bağlı Ortaklık ve Birlikte Kontrol Edilen Ortaklıklar (İş Ortaklıkları)	18.259	-	-	-	-
Dağıtılmamış Varlıklar/Yükümlülükler (**)	-	-	-	-	-
Toplam	60.153.867	53.135.565	3.928.944	166.284	1.580.145

(*) AB ülkeleri, ABD ve Kanada dışındaki OECD ülkeleri

(**) Tutarlı bir esasa göre bölümlere dağıtılamayan varlık ve yükümlülükler

(***) Özkaynaklar dahil değildir.

o. Sektörlere göre nakdi kredi dağılımı:

	Cari Dönem 31 Aralık 2007				Önceki Dönem 31 Aralık 2006			
	TP	(%)	YP	(%)	TP	(%)	YP	(%)
Tarım	649.435	2,51	21.589	0,15	447.208	2,26	19.073	0,18
Çiftçilik ve Hayvancılık	595.872	2,31	19.044	0,13	396.535	2,01	9.511	0,09
Ormançılık	52.475	0,20	2.545	0,02	50.163	0,25	6.813	0,06
Balıkçılık	1.088	0,00	-	-	510	0,00	2.749	0,03
Sanayi	4.589.699	17,81	4.524.061	32,05	3.135.387	15,90	4.284.837	40,44
Madencilik ve Taşocakçılığı	116.781	0,45	25.837	0,18	61.468	0,31	25.978	0,25
İmalat Sanayi	3.934.331	15,27	4.255.947	30,15	3.056.065	15,50	3.552.738	33,53
Elektrik, Gaz, Su	538.587	2,09	242.277	1,72	17.854	0,09	706.121	6,66
İnşaat	630.331	2,45	1.106.987	7,84	401.608	2,04	232.866	2,20
Hizmetler	6.293.482	24,42	5.009.127	35,49	5.582.867	28,31	3.944.068	37,22
Toptan ve Perakende Ticaret	4.406.849	17,10	1.205.140	8,54	3.896.585	19,76	935.435	8,83
Otel ve Lokanta Hizmetleri	303.348	1,18	528.723	3,75	234.318	1,19	259.913	2,45
Ulaştırma ve Haberleşme	541.480	2,10	511.256	3,62	478.151	2,42	594.626	5,61
Mali Kuruluşlar	476.023	1,85	2.583.574	18,30	352.407	1,79	2.006.140	18,93
Gayrimenkul ve Kira. Hizm.	25.696	0,10	126.788	0,90	13.471	0,07	38.811	0,37
Serbest Meslek Hizmetleri	69.155	0,27	12.111	0,09	61.024	0,31	4.342	0,04
Eğitim Hizmetleri	62.647	0,24	-	-	51.156	0,26	2	0,00
Sağlık ve Sosyal Hizmetler	408.284	1,58	41.535	0,29	495.755	2,51	104.799	0,99
Diğer	13.601.452	52,81	3.455.965	24,47	10.150.685	51,49	2.114.051	19,96
Toplam	25.764.399	100,00	14.117.729	100,00	19.717.755	100,00	10.594.895	100,00

AKBANK T.A.Ş.

31 ARALIK 2007 TARİHİ İTİBARIYLA KONSOLİDE FİNANSAL TABLOLARA İLİŞKİN AÇIKLAMA VE DİPNOTLAR (Tutarlar aksi belirtilmedikçe Bin Yeni Türk Lirası [“YTL”] olarak ifade edilmiştir.)

III. PİYASA RİSKİNE İLİŞKİN AÇIKLAMALAR:

Piyasa riskine, döviz kurları, faiz oranları ve hisse senetlerinin piyasa fiyatlarında meydana gelebilecek hareketler sonucu maruz kalınmaktadır. Banka kur riski ile faiz oranı risklerini piyasa riskini oluşturan en önemli iki bileşen olarak değerlendirmektedir. Piyasa riski “içsel model” ve “standart metot” olmak üzere iki ayrı yöntem ile ölçülmektedir.

“İçsel model”e göre piyasa riski, değişik risk faktörlerini dikkate alan Riske Maruz Değer (“RMD”) yaklaşımıyla ölçülmektedir. RMD hesaplamalarında, varyans-kovaryans, tarihsel benzetim ve Monte Carlo simülasyonu metotları kullanılmaktadır. Kullanılan yazılım ileri verim eğrisi ve volatilité modelleri ile hesaplamalar yapabilmektedir. RMD modeli, %99 güven aralığı ve 10 günlük elde tutma süresi varsayımlarına dayanmaktadır. RMD analizleri üst düzey yönetime raporlanmakta olup, bono portföyü için risk parametresi ve limit yönetimi aracı olarak da kullanılmaktadır. Limitler piyasa koşullarına göre sürekli olarak gözden geçirilmekte olup, belirlenen limitlerin uygulanması yetki sınırlandırmalarına tabi tutulmakta ve böylece kontrol etkinliği artırılmaktadır. RMD analizleri, senaryo analizleri ve stres testleri ile desteklenerek beklenmedik ve gerçekleşme olasılığı düşük ancak etkisi büyük olayların ve piyasalardaki dalgalanmaların etkilerini de göz önünde bulundurmaktadır. Model çıktılarının geriye dönük testleri düzenli olarak yapılmaktadır.

“Standart metot” a göre piyasa riski, menkul kıymetler portföyü bazında ve Grubun kur riskini de içerecek şekilde günlük ve haftalık olarak ölçülmekte ve üst düzey yönetime raporlanmaktadır. Aşağıdaki tablo 1 Kasım 2006 tarih ve 26333 sayılı Resmî Gazete’de yayımlanan “Bankaların Sermaye Yeterliliğinin Ölçülmesi ve Değerlendirilmesine İlişkin Yönetmelik”in “Piyasa Riskine Esas Tutarın Hesaplanması”na ilişkin 3 üncü bölümü uyarınca “Standart Metot ile Piyasa Riski Ölçüm Yöntemi”ne göre 31 Aralık 2007 tarihi itibarıyla piyasa riski hesaplamasının ayrıntılarını göstermektedir.

a. Piyasa riskine ilişkin bilgiler:

	Tutar
(I) Genel Piyasa Riski İçin Hesaplanan Sermaye Yükümlülüğü-Standart Metot	166.672
(II) Spesifik Risk İçin Hesaplanan Sermaye Yükümlülüğü-Standart Metot	1.432
(III) Kur Riski İçin Hesaplanan Sermaye Yükümlülüğü-Standart Metot	39.077
(IV) Emtia Riski İçin Hesaplanan Sermaye Yükümlülüğü-Standart Metot	-
(V) Takas Riski İçin Hesaplanan Sermaye Yükümlülüğü-Standart Metot	-
(VI) Opsiyonlardan Kaynaklanan Piyasa Riski İçin Hesaplanan Sermaye Yükümlülüğü-Standart Metot	-
(VII) Risk Ölçüm Modeli Kullanan Bankalarda Piyasa Riski İçin Hesaplanan Sermaye Yükümlülüğü	-
(VIII) Piyasa Riski İçin Hesaplanan Toplam Sermaye Yükümlülüğü (I+II+III+IV+V+VI)	207.181(*)
(IX) Piyasa Riskine Esas Tutar (12,5 x VIII) ya da (12,5 x VII)	2.589.763(*)

(*) Bu bölümün I no’lu dipnotunda belirtilen “Sermaye yeterliliği standart oranı” kapsamındaki piyasa riskinin hesaplamasında kullanılan 2.589.763 YTL’nin tümü değil ancak %8’ine isabet eden bölümü olan 207.181 YTL maruz kalınabilecek piyasa riskini temsil etmektedir. 207.181 YTL aynı zamanda söz konusu riskin ortadan kaldırılması için gereken minimum sermaye tutarını ifade etmektedir.

AKBANK T.A.Ş.

31 ARALIK 2007 TARİHİ İTİBARIYLA KONSOLİDE FİNANSAL TABLOLARA İLİŞKİN AÇIKLAMA VE DİPNOTLAR (Tutarlar aksi belirtilmedikçe Bin Yeni Türk Lirası [“YTL”] olarak ifade edilmiştir.)

b. Dönem içerisinde üçer aylık dönemler itibarıyla hesaplanan piyasa riskine ilişkin ortalama piyasa riski tablosu:

	Cari Dönem 31 Aralık 2007			Önceki Dönem 31 Aralık 2006		
	Ortalama	En Yüksek	En Düşük	Ortalama	En Yüksek	En Düşük
Faiz Oranı Riski	173.305	193.594	167.506	115.334	139.821	55.296
Hisse Senedi Riski	1.445	954	598	3.895	1.952	7.847
Kur Riski	51.996	62.026	39.077	54.133	80.543	44.482
Emtia Riski	-	-	-	-	-	-
Takas Riski	-	-	-	-	-	-
Opsiyon Riski	-	-	-	-	-	-
Toplam Riske Maruz Değer	226.746	256.574	207.181	173.362	222.316	107.625

IV. OPERASYONEL RİSKE İLİŞKİN AÇIKLAMALAR:

Grubun operasyonel risk hesaplamasında “Temel Gösterge Yöntemi” kullanılmıştır. Operasyonel riske esas tutar, 1 Kasım 2006 tarih ve 26333 sayılı Resmi Gazete’de yayımlanan “Bankaların Sermaye Yeterliliğinin Ölçülmesi ve Değerlendirilmesine İlişkin Yönetmelik”in 1 Haziran 2007 tarihi itibarıyla yürürlüğe giren 4 üncü bölümü “Operasyonel Riske Esas Tutarın Hesaplanması” uyarınca Grubun son 3 yılına ait 2006, 2005 ve 2004 yılları brüt gelirleri kullanılmak suretiyle hesaplanmıştır. Bu bölümün I no’lu dipnotunda belirtilen “Sermaye yeterliliği standart oranı” kapsamındaki operasyonel riskin hesaplanmasında kullanılan 6.884.540 YTL’nin tümü değil ancak %8’ine isabet eden bölümü olan 550.763 YTL maruz kalınabilecek operasyonel riski temsil etmektedir. 550.763 YTL aynı zamanda söz konusu riskin ortadan kaldırılması için gereken minimum sermaye tutarını ifade etmektedir.

AKBANK T.A.Ş.

31 ARALIK 2007 TARİHİ İTİBARIYLA KONSOLİDE FİNANSAL TABLOLARA İLİŞKİN AÇIKLAMA VE DİPNOTLAR (Tutarlar aksi belirtilmedikçe Bin Yeni Türk Lirası ["YTL"] olarak ifade edilmiştir.)

V. KUR RİSKİNE İLİŞKİN AÇIKLAMALAR:

Grubun yabancı para cinsinden ve yabancı paraya endeksli aktifleri ile yabancı para cinsinden yükümlülükleri arasındaki fark "YP net genel pozisyon" olarak tanımlanmakta ve kur riskine baz teşkil etmektedir. Kur riskinin önemli bir boyutu da YP net genel pozisyon içindeki farklı cinsten yabancı paraların birbirleri karşısındaki değerlerinin değişmesinin doğurduğu risktir (çapraz kur riski). Banka kur riskine maruz tutarı Üst Düzey Risk Komitesi tarafından belirlenen limitler içerisinde tutmaktadır. Üst Düzey Risk Komitesi genel ekonomik durum ve piyasalardaki gelişmelere göre risk limitlerini sürekli olarak gözden geçirmekte ve gerekli hallerde yeni limitler belirlemektedir. Söz konusu limitler hem YP net genel pozisyon için hem de bu pozisyon içindeki çapraz kur riski için ayrı ayrı belirlenmekte ve takip edilmektedir. Kur riski yönetiminin bir aracı olarak swap ve forward gibi vadeli işlem sözleşmeleri de gerektiğinde kullanılarak risikten korunma sağlanmaktadır.

Ana Ortaklık Banka'nın finansal tablo tarihi ile bu tarihten geriye doğru son beş iş günü kamuya duyurulan cari döviz alış kurları önemli döviz cinsleri için aşağıdaki tabloda gösterilmektedir.

	USD	Euro	Yen
Bilanço değerlendirme kuru	1,1593 YTL	1,7059 YTL	1,0350 YTL
1. Günün Cari Döviz Alış Kuru	1,1600 YTL	1,6967 YTL	1,0269 YTL
2. Günün Cari Döviz Alış Kuru	1,1600 YTL	1,6829 YTL	1,0165 YTL
3. Günün Cari Döviz Alış Kuru	1,1600 YTL	1,6720 YTL	1,0162 YTL
4. Günün Cari Döviz Alış Kuru	1,1600 YTL	1,6698 YTL	1,0159 YTL
5. Günün Cari Döviz Alış Kuru	1,1600 YTL	1,6681 YTL	1,0168 YTL

Ana Ortaklık Banka'nın cari döviz alış kurunun finansal tablo tarihinden geriye doğru son otuz günlük basit aritmetik ortalama değerleri önemli döviz cinsleri için aşağıda gösterilmiştir:

USD	: 1,1590 YTL
Euro	: 1,6984 YTL
Yen	: 1,0432 YTL

31 Aralık 2006 itibarıyla;

	USD	Euro	Yen
Bilanço değerlendirme kuru	1,4150 YTL	1,8638 YTL	1,1897 YTL

Grubun kur riskine ilişkin bilgiler: (Bin YTL)

Aşağıdaki tablo Grubun yabancı para net genel pozisyonunu önemli döviz cinsleri bazında göstermektedir. Tek Düzen Hesap Planı gereğince döviz endeksli varlıklar finansal tablolarda yabancı para değil, Türk Parası olarak gösterilmektedir. Yabancı para net genel pozisyon hesaplamasında ise döviz endeksli varlıklar yabancı para kalem olarak dikkate alınmaktadır. Bu nedenle aşağıdaki tabloda gösterilen yabancı para aktif toplamı ile bilançoda görülen yabancı para aktif toplamı arasında döviz endeksli varlıkların etkisi kadar fark bulunmaktadır. Finansal ve ekonomik anlamda Grubun gerçek yabancı para pozisyonunu aşağıdaki tablo göstermektedir.

AKBANK T.A.Ş.

31 ARALIK 2007 TARİHİ İTİBARIYLA KONSOLİDE FİNANSAL TABLOLARA İLİŞKİN AÇIKLAMA VE DİPNOTLAR (Tutarlar aksi belirtilmedikçe Bin Yeni Türk Lirası [“YTL”] olarak ifade edilmiştir.)

	EURO	USD	Yen	Diğer YP (*)	Toplam
Cari Dönem-31 Aralık 2007					
Varlıklar					
Nakit Değerler ve Merkez Bankası Bankalar	2.246.951	93.242	412	19.137	2.359.742
Gerçeğe Uygun Değer Farkı Kâr/Zarara Yansıtılan Finansal Varlıklar (Net)	946.081	553.650	10.742	33.222	1.543.695
Para Piyasalarından Alacaklar	821.203	3.987.677	-	-	4.808.880
Satılmaya Hazır Finansal Varlıklar (Net)	-	-	-	-	-
Krediler	1.385.289	2.832.151	-	-	4.217.440
İştirak, Bağlı Ortaklık ve Birlikte Kontrol Edilen Ortaklıklar (İş Ortaklıkları)	5.292.960	9.513.280	10.570	58.154	14.874.964
Vadeye Kadar Elde Tutulacak Yatırımlar (Net)	34	-	-	2	36
Riskten Korunma Amaçlı Türev Finansal Varlıklar	-	-	-	-	-
Maddi Duran Varlıklar (Net)	3.207	2.603	-	160	5.970
Maddi Olmayan Duran Varlıklar (Net)	181	-	-	-	181
Diğer Varlıklar	376.486	108.822	9.710	683	495.701
Toplam Varlıklar	11.072.392	17.091.425	31.434	111.358	28.306.609
Yükümlülükler					
Bankalar Mevduatı	27.065	159.295	69	5.482	191.911
Döviz Tevdiat Hesabı	7.732.240	9.674.180	11.255	706.141	18.123.816
Para Piyasalarına Borçlar	471.912	19.700	-	6.513	498.125
Alınan Krediler	3.599.289	5.706.072	123	10.910	9.316.394
İhraç Edilen Menkul Kıymetler (Net)	-	-	-	-	-
Muhtelif Borçlar	12.145	6.469	34	2.396	21.044
Riskten Korunma Amaçlı Türev Finansal Borçlar	-	-	-	-	-
Diğer Yükümlülükler	73.460	92.000	4.828	10.110	180.398
Toplam Yükümlülükler	11.916.111	15.657.716	16.309	741.552	28.331.688
Net Bilanço Pozisyonu	(843.719)	1.433.709	15.125	(630.194)	(25.079)
Net Nazım Hesap Pozisyonu (**)	839.754	(1.443.589)	(12.287)	618.322	2.200
Türev Finansal Araçlardan Alacaklar	2.899.572	1.722.740	61.945	647.955	5.332.212
Türev Finansal Araçlardan Borçlar	2.059.818	3.166.329	74.232	29.633	5.330.012
Gayrinakdi Krediler	1.003.276	1.313.407	140.092	51.064	2.507.839
Önceki Dönem-31 Aralık 2006					
Toplam Varlıklar	9.373.763	17.538.243	3.294	440.835	27.356.135
Toplam Yükümlülükler	8.727.639	17.455.586	4.373	956.073	27.143.671
Net Bilanço Pozisyonu	646.124	82.657	(1.079)	(515.238)	212.464
Net Nazım Hesap Pozisyonu (**)	(636.418)	(1.730)	559	616.368	(21.221)
Türev Finansal Araçlardan Alacaklar	2.543.113	2.035.411	36.515	1.116.559	5.731.598
Türev Finansal Araçlardan Borçlar	3.179.531	2.037.141	35.956	500.191	5.752.819
Gayrinakdi Krediler	669.487	1.034.913	80.181	35.994	1.820.575

(*) Diğer YP altında gösterilen 111.358 YTL (31 Aralık 2006: 440.835 YTL) tutarındaki toplam varlıkların 58.232 YTL'si İngiliz Sterlini (31 Aralık 2006: 402.668 YTL), 23.159 YTL'si İsviçre Frangı'dır (31 Aralık 2006: 18.231 YTL). 741.552 YTL (31 Aralık 2006: 956.073 YTL) tutarındaki toplam yükümlülüklerin 574.035 YTL'si İngiliz Sterlini (31 Aralık 2006: 791.004 YTL), 46.054 YTL'si İsviçre Frangı'dır (31 Aralık 2006: 50.247 YTL).

(**) Türev finansal araçlardan alacaklar ile türev finansal araçlardan borçların netini göstermektedir. Finansal tablolarda "Vadeli, aktif değer alım taahhütleri" kalemi altında gösterilen spot döviz alım/satım işlemleri "Net nazım pozisyonu"na dahil edilmiştir.

AKBANK T.A.Ş.

31 ARALIK 2007 TARİHİ İTİBARIYLA KONSOLİDE FİNANSAL TABLOLARA İLİŞKİN AÇIKLAMA VE DİPNOTLAR (Tutarlar aksi belirtilmedikçe Bin Yeni Türk Lirası ["YTL"] olarak ifade edilmiştir.)

VI. FAİZ ORANI RİSKİNE İLİŞKİN AÇIKLAMALAR:

Piyasalardaki faiz oranlarının değişiminin Grubun faize duyarlı aktif ve pasif kalemleri üzerinde oluşturabileceği değer artış veya azalışları "Faiz oranı riski" olarak tanımlanmaktadır. Banka Üst Düzey Risk Komitesi aktif ve pasif kalemlerin faiz duyarlılıkları ile ilgili limitler belirlemektedir. Faiz duyarlılığı haftalık olarak ölçülmekte ve raporlanmaktadır. Piyasalarda önemli dalgalanmalar olduğunda ve bazı hallerde günlük olarak ve işlem bazında analizler yapılmaktadır.

Grup faiz oranı riskine karşı portföy bazında stratejiler uygulamaktadır. Bu stratejiler ile piyasa faiz oranlarındaki dalgalanmaların Grubun kârlılığı, finansal pozisyonları ve nakit akışları üzerindeki etkileri azaltılmaktadır. Portföy ve vadeler bazında sabit faiz veya değişken faiz uygulaması, değişken faiz uygulamasındaki sabit marjın uygun büyüklükte olması, kısa ve uzun vadeli pozisyonların faiz yapılandırılmasının farklılaştırılması ve faiz riskinin sınırlandırılması amacıyla türev sözleşmelerin kullanılması gibi temel yöntemler dinamik bir şekilde uygulanmaktadır.

a. Varlıkların, yükümlülüklerin ve nazım kalemlerinin faize duyarlılığı (Yeniden fiyatlandırmaya kalan süreler itibarıyla):

Cari Dönem Sonu-31 Aralık 2007

	1 Aya				5 Yıl		
	Kadar	1-3 Ay	3-12 Ay	1-5 Yıl	ve Üzeri	Faizsiz	Toplam
Varlıklar							
Nakit Değerler ve Merkez Bankası	1.667.268	-	-	-	-	1.095.188	2.762.456
Bankalar	744.669	126.450	734	-	-	698.312	1.570.165
Gerçeğe Uygun Değer Farkı Kâr/Zarara							
Yansıtılan Finansal Varlıklar (Net)	21.332	1.899.791	2.652.812	162.688	152.622	5.888	4.895.133
Para Piyasalarından Alacaklar	2.547	-	-	-	-	-	2.547
Satılmaya Hazır Finansal Varlıklar (Net)	1.143.165	5.409.772	8.773.361	4.334.281	1.315.221	6.831	20.982.631
Krediler	14.502.942	6.016.140	12.557.176	6.102.460	703.410	-	39.882.128
Vadeye Kadar Elde Tutulacak Yatırımlar (Net)	-	-	-	-	-	-	-
Diğer Varlıklar	106.785	71.416	205.511	371.214	-	1.253.049	2.007.975
Toplam Varlıklar	18.188.708	13.523.569	24.189.594	10.970.643	2.171.253	3.059.268	72.103.035
Yükümlülükler							
Bankalar Mevduatı	1.565.993	220.719	-	-	-	153.252	1.939.964
Diğer Mevduat	23.814.786	8.432.099	2.156.868	216.163	41.380	7.033.361	41.694.657
Para Piyasalarına Borçlar	4.535.304	136.276	197.766	-	68.356	-	4.937.702
Muhtelif Borçlar	20.700	-	-	-	-	935.376	956.076
İhraç Edilen Menkul Kıymetler (Net)	-	-	-	-	-	-	-
Alınan Krediler	3.257.792	4.611.177	1.366.840	255.312	-	-	9.491.121
Diğer Yükümlülükler (*)	88.737	29.651	127.169	71.138	17.409	12.749.411	13.083.515
Toplam Yükümlülükler	33.283.312	13.429.922	3.848.643	542.613	127.145	20.871.400	72.103.035
Bilançodaki Uzun Pozisyon	-	93.647	20.340.951	10.428.030	2.044.108	-	32.906.736
Bilançodaki Kısa Pozisyon	(15.094.604)	-	-	-	-	(17.812.132)	(32.906.736)
Nazım Hesaplardaki Uzun Pozisyon	1.396.954	744.439	1.785.188	-	-	-	3.926.581
Nazım Hesaplardaki Kısa Pozisyon	-	-	-	(3.757.529)	(153.281)	-	(3.910.810)
Toplam Pozisyon	(13.697.650)	838.086	22.126.139	6.670.501	1.890.827	(17.812.132)	15.771

(*) Özkaynaklar "Diğer Yükümlülükler" içinde "Faizsiz" sütununda gösterilmiştir.

AKBANK T.A.Ş.

31 ARALIK 2007 TARİHİ İTİBARIYLA KONSOLİDE FİNANSAL TABLOLARA İLİŞKİN AÇIKLAMA VE DİPNOTLAR (Tutarlar aksi belirtilmedikçe Bin Yeni Türk Lirası ["YTL"] olarak ifade edilmiştir.)

Önceki Dönem Sonu-31 Aralık 2006	1 Aya Kadar	1-3 Ay	3-12 Ay	1-5 Yıl	5 Yıl ve Üzeri	Faizsiz	Toplam
Varlıklar							
Nakit Değerler ve Merkez Bankası	2.692.777	-	-	-	-	1.864.592	4.557.369
Bankalar	2.492.109	71.637	32	-	-	256.787	2.820.565
Gerçeğe Uygun Değer Farkı Kâr/ Zarara Yansıtılan Finansal Varlıklar (Net)	45.983	2.221.491	4.188.688	124.787	75.570	47.765	6.704.284
Para Piyasalarından Alacaklar	9	-	-	-	-	-	9
Satılmaya Hazır Finansal Varlıklar (Net)	1.262.363	4.438.133	5.336.096	3.147.801	311.269	5.631	14.501.293
Krediler	11.954.920	4.867.672	8.697.347	4.220.291	572.420	-	30.312.650
Vadeye Kadar Elde Tutulacak Yatırımlar (Net)	-	-	-	-	-	-	-
Diğer Varlıklar	69.124	34.446	147.543	264.832	-	908.036	1.423.981
Toplam Varlıklar	18.517.285	11.633.379	18.369.706	7.757.711	959.259	3.082.811	60.320.151
Yükümlülükler							
Bankalar Mevduatı	1.264.872	370.212	8.370	-	-	105.899	1.749.353
Diğer Mevduat	20.381.645	5.698.937	1.847.275	144.859	40.685	6.095.967	34.209.368
Para Piyasalarına Borçlar	5.005.121	71.903	127.872	18.921	55.475	-	5.279.292
Muhtelif Borçlar	-	-	-	-	-	797.639	797.639
İhraç Edilen Menkul Kıymetler (Net)	-	-	-	-	-	-	-
Alınan Krediler	1.889.418	6.564.008	1.406.686	78.682	-	-	9.938.794
Diğer Yükümlülükler (*)	30.163	25.904	59.508	54.362	-	8.175.768	8.345.705
Toplam Yükümlülükler	28.571.219	12.730.964	3.449.711	296.824	96.160	15.175.273	60.320.151
Bilançodaki Uzun Pozisyon	-	-	14.919.995	7.460.887	863.099	-	23.243.981
Bilançodaki Kısa Pozisyon	(10.053.934)	(1.097.585)	-	-	-	(12.092.462)	(23.243.981)
Nazım Hesaplardaki Uzun Pozisyon	1.513.737	642.941	60.268	-	-	-	2.216.946
Nazım Hesaplardaki Kısa Pozisyon	-	-	(290.178)	(1.817.745)	(110.880)	-	(2.218.803)
Toplam Pozisyon	(8.540.197)	(454.644)	14.690.085	5.643.142	752.219	(12.092.462)	(1.857)

(*) Özkaynaklar "Diğer Yükümlülükler" içinde "Faizsiz" sütununda gösterilmiştir.

b. Parasal finansal araçlara uygulanan ortalama faiz oranları %:

Aşağıdaki tablolarda yer alan ortalama faiz oranları değişik vade dilimlerine uygulanan basit faiz oranlarının ilgili vade dilimlerine isabet eden anapara tutarlarıyla ağırlıklandırılması yoluyla hesaplanmıştır.

Cari Dönem Sonu-31 Aralık 2007	EURO	USD	Yen	YTL
Varlıklar				
	%	%	%	%
Nakit Değerler ve Merkez Bankası	1,80	1,95	-	11,81
Bankalar	3,55	4,13	-	17,48
Gerçeğe Uygun Değer Farkı Kâr/Zarara Yansıtılan Finansal Varlıklar (Net)	6,43	6,94	-	17,43
Para Piyasalarından Alacaklar	-	-	-	18,00
Satılmaya Hazır Finansal Varlıklar (Net)	6,26	5,66	-	18,81
Krediler	5,90	6,49	1,63	21,13
Vadeye Kadar Elde Tutulacak Yatırımlar (Net)	-	-	-	-
Yükümlülükler				
Bankalar Mevduatı	4,85	5,20	-	17,19
Diğer Mevduat	3,32	3,84	0,01	14,33
Para Piyasalarına Borçlar	4,83	5,06	-	17,50
Muhtelif Borçlar	-	-	-	-
İhraç Edilen Menkul Kıymetler (Net)	-	-	-	-
Alınan Krediler	4,94	5,81	1,72	15,32

AKBANK T.A.Ş.

31 ARALIK 2007 TARİHİ İTİBARIYLA KONSOLİDE FİNANSAL TABLOLARA İLİŞKİN AÇIKLAMA VE DİPNOTLAR (Tutarlar aksi belirtilmedikçe Bin Yeni Türk Lirası [“YTL”] olarak ifade edilmiştir.)

Önceki Dönem Sonu-31 Aralık 2006	EURO	USD	Yen	YTL
Varlıklar	%	%	%	%
Nakit Değerler ve Merkez Bankası	1,73	2,52	-	13,12
Bankalar	3,39	5,24	-	18,45
Gerçeğe Uygun Değer Farkı Kâr/Zarara Yansıtılan				
Finansal Varlıklar (Net)	5,35	6,93	-	17,85
Para Piyasalarından Alacaklar	-	-	-	17,90
Satılmaya Hazır Finansal Varlıklar (Net)	4,94	7,31	-	18,20
Krediler	5,06	7,10	4,12	22,23
Vadeye Kadar Elde Tutulacak Yatırımlar (Net)	-	-	-	-
Yükümlülükler				
Bankalar Mevduatı	3,65	5,50	-	18,98
Diğer Mevduat	2,63	4,31	0,02	15,47
Para Piyasalarına Borçlar	3,65	-	-	18,22
Muhtelif Borçlar	-	-	-	-
İhraç Edilen Menkul Kıymetler (Net)	-	-	-	-
Alınan Krediler	4,11	6,14	-	15,65

VII. LİKİDİTE RİSKİNE İLİŞKİN AÇIKLAMALAR:

Likidite riski varlık ve yükümlülükler arasındaki vade uyumsuzluğundan doğmaktadır. Grup, söz konusu varlık ve yükümlülüklerin vadelerini belirli kriterlere göre dengelemekte ve vade uyumsuzluklarını kontrol altında tutmaktadır. Grubun aktif-pasif yönetiminin en temel hedeflerinden birisi Grubun likidite gereksinimlerini sağlayacak fonları hazır bulundurmadır. Bunu sağlamak için yeterli miktarda kısa vadeli fonlar hazır bulundurulmaktadır. Banka Üst Düzey Risk Komitesi likidite riski için farklı kapsamlarda limitler belirlemiştir. Söz konusu limitler piyasa koşullarına göre sürekli gözden geçirilmekte ve gerektiğinde yenilenmektedir. Likidite riski haftalık olarak ölçülmekte ve raporlanmaktadır. Piyasalarda önemli dalgalanmalar olduğunda ve bazı hallerde günlük olarak ve işlem bazında analizler yapılmaktadır.

Grubun en önemli fon kaynakları, çok büyük ölçüde faiz getirili varlıklara plase edilen özsermaye, yaygın ve istikrarlı mevduat tabanı ve uluslararası kuruluşlardan sağlanan orta ve uzun vadeli kredilerdir. Piyasa koşulları gereği mevduatın ortalama vadesinin kısa olmasına karşın, esasen geniş bir tabana yayılmış olup, çok büyük bir bölümü vadelerinde sürekli olarak yenilenmektedir; dolayısıyla Grup için mevduatlar istikrarlı ve uzun vadeli bir kaynak oluşturmaktadır.

AKBANK T.A.Ş.

31 ARALIK 2007 TARİHİ İTİBARIYLA KONSOLİDE FİNANSAL TABLOLARA İLİŞKİN AÇIKLAMA VE DİPNOTLAR (Tutarlar aksi belirtilmedikçe Bin Yeni Türk Lirası [“YTL”] olarak ifade edilmiştir.)

Aktif ve pasif kalemlerin kalan vadelerine göre gösterimi:

	Vadesiz	1 Aya Kadar	1-3 Ay	3-12 Ay	1-5 Yıl	5 Yıl ve Üzeri	Dağıtıl- mayan (*)	Toplam
Cari Dönem-31 Aralık 2007								
Varlıklar								
Nakit Değerler ve Merkez Bankası	2.713.724	48.732	-	-	-	-	-	2.762.456
Bankalar	698.312	744.669	126.450	734	-	-	-	1.570.165
Gerçeğe Uygun Değer Farkı Kâr/ Zarara Yansıtılan Finansal								
Varlıklar (Net)	5.888	12.133	27.109	2.633.992	2.060.317	155.694	-	4.895.133
Para Piyasalarından Alacaklar	-	2.547	-	-	-	-	-	2.547
Satılmaya Hazır Finansal								
Varlıklar (Net)	6.831	12.168	123.468	9.425.482	7.201.025	4.213.657	-	20.982.631
Krediler	-	7.960.231	7.457.336	10.531.122	11.382.142	2.551.297	-	39.882.128
Vadeye Kadar Elde Tutulacak								
Yatırımlar (Net)	-	-	-	-	-	-	-	-
Diğer Varlıklar	37.534	433.554	71.668	213.802	371.214	17.858	862.345	2.007.975
Toplam Varlıklar	3.462.289	9.214.034	7.806.031	22.805.132	21.014.698	6.938.506	862.345	72.103.035
Yükümlülükler								
Bankalar Mevduatı	153.252	1.565.993	220.719	-	-	-	-	1.939.964
Diğer Mevduat	7.033.361	23.814.786	8.432.099	2.156.868	216.163	41.380	-	41.694.657
Alınan Krediler	-	1.018.318	460.553	4.199.917	2.755.417	1.056.916	-	9.491.121
Para Piyasalarına Borçlar	-	4.493.313	108.049	22.988	182.095	131.257	-	4.937.702
İhraç Edilen Menkul Değerler (Net)	-	-	-	-	-	-	-	-
Muhtelif Borçlar	8.922	663.392	283.762	-	-	-	-	956.076
Diğer Yükümlülükler (**)	7.772	1.390.241	261.122	274.328	476.744	40.854	10.632.454	13.083.515
Toplam Yükümlülükler	7.203.307	32.946.043	9.766.304	6.654.101	3.630.419	1.270.407	10.632.454	72.103.035
Likidite Açığı	(3.741.018)	(23.732.009)	(1.960.273)	16.151.031	17.384.279	5.668.099	(9.770.109)	-
Önceki Dönem-31 Aralık 2006								
Toplam Aktifler	4.893.611	9.414.535	8.520.045	13.923.668	20.541.857	2.259.262	767.173	60.320.151
Toplam Yükümlülükler	6.201.866	27.980.594	6.862.408	5.040.065	5.297.153	1.753.479	7.184.586	60.320.151
Likidite Açığı	(1.308.255)	(18.566.059)	1.657.637	8.883.603	15.244.704	505.783	(6.417.413)	-

(*) Bilanço oluşturulan aktif hesaplardan sabit kıymetler, iştirak ve bağlı ortaklıklar, ayniyat mevcudu, peşin ödenmiş giderler ve takipteki alacaklar gibi bankacılık faaliyetlerinin sürdürülmesi için gereksinim duyulan, kısa zamanda nakde dönüşme şansı bulunmayan diğer aktif nitelikli hesaplar buraya kaydedilir.

(**) Özkaynaklar "Diğer yükümlülükler" içinde "Dağıtılamayan" sütununda gösterilmiştir.

AKBANK T.A.Ş.

31 ARALIK 2007 TARİHİ İTİBARIYLA KONSOLİDE FİNANSAL TABLOLARA İLİŞKİN AÇIKLAMA VE DİPNOTLAR (Tutarlar aksi belirtilmedikçe Bin Yeni Türk Lirası [“YTL”] olarak ifade edilmiştir.)

Finansal yükümlülüklerin sözleşmeye bağlanmış kalan vadelerine göre gösterimi:

Cari Dönem-31 Aralık 2007	1 Aya Kadar	1-3 Ay	3-12 Ay	1-5 Yıl	5 yıl üzeri
Yükümlülükler					
Mevduat	33.361.327	8.856.937	2.190.439	216.257	41.380
Diğer mali kuruluşlar, sađl. fonlar	1.033.553	527.091	4.484.262	3.219.340	1.198.374
Para piyasalarına borçlar	4.494.577	109.721	24.987	183.595	132.257
Toplam	38.889.457	9.493.749	6.699.688	3.619.192	1.372.011

Banka'nın türev enstrümanlarının kontrata dayalı vade analizi:

Cari Dönem-31 Aralık 2007	1 Aya Kadar	1-3 Ay	3-12 Ay	1-5 Yıl	5 yıl ve üzeri
Alım satım amaçlı türev finansal varlıklar					
Döviz kuru türevleri:	19.825	(26.093)	4.601	16.345	-
- Giriş	1.511.018	627.322	816.785	88.422	-
- Çıkış	(1.491.193)	(653.415)	(812.184)	(72.077)	-
Faiz oranı türevleri:	23.691	74.716	(125.375)	(134.954)	(34.003)
- Giriş	120.119	199.574	566.983	2.608.563	112.373
- Çıkış	(96.428)	(124.858)	(692.358)	(2.743.517)	(146.376)
Riskten korunma amaçlı varlıklar					
Döviz kuru türevleri:	-	-	-	-	-
- Giriş	-	-	-	-	-
- Çıkış	-	-	-	-	-
Faiz oranı türevleri:	-	-	-	-	-
- Giriş	-	-	-	-	-
- Çıkış	-	-	-	-	-
Toplam nakit girişi	1.631.137	826.896	1.383.768	2.696.985	112.373
Toplam nakit çıkışı	(1.587.621)	(778.273)	(1.504.542)	(2.815.594)	(146.376)

AKBANK T.A.Ş.

31 ARALIK 2007 TARİHİ İTİBARIYLA KONSOLİDE

FİNANSAL TABLOLARA İLİŞKİN AÇIKLAMA VE DİPNOTLAR

(Tutarlar aksi belirtilmedikçe Bin Yeni Türk Lirası [“YTL”] olarak ifade edilmiştir.)

VIII. FİNANSAL VARLIK VE BORÇLARIN GERÇEĞE UYGUN DEĞERİ İLE GÖSTERİLMESİNE İLİŞKİN AÇIKLAMALAR:

Vadeye kadar elde tutulacak yatırımların gerçeğe uygun değeri; piyasa fiyatları veya bu fiyatın tespit edilemediği durumlarda, faiz, vade ve benzeri diğer koşullar bakımından aynı nitelikli itfaya tabi diğer menkul değerler için olan kote edilmiş piyasa fiyatları baz alınarak saptanır.

Vadesiz mevduatın tahmini gerçeğe uygun değeri, talep anında ödenecek miktarı ifade eder. Değişken oranlı plasmanlar ile gecelik mevduatın gerçeğe uygun değeri defter değerini ifade eder. Sabit faizli mevduatın tahmini gerçeğe uygun değeri, benzer kredi ve diğer borçlara uygulanan piyasa faiz oranlarını kullanarak iskonto edilmiş nakit akımının bulunmasıyla hesaplanır.

İhraç edilen menkul değerlere ilişkin toplam gerçeğe uygun değer, kote edilmiş piyasa fiyatlarına dayanarak hesaplanır ve piyasa fiyatının bulunmadığı yerde, kalan vade için cari getiriye dayanan iskonto edilmiş nakit akış modeli kullanılır.

Kredilerin tahmini gerçeğe uygun değeri, sabit faizli krediler için cari piyasa faiz oranları kullanılarak iskonto edilmiş nakit akımlarının bulunmasıyla hesaplanır. Değişken faizli kredilerin defter değeri gerçeğe uygun değerini ifade eder.

Aşağıdaki tablo, bazı finansal varlık ve yükümlülüklerin defter değeri ile gerçeğe uygun değerini göstermektedir. Defter değeri ilgili varlık ve yükümlülüklerin elde etme bedeli ve birikmiş faiz reeskontlarının toplamını ifade etmektedir.

	Defter Değeri		Gerçeğe Uygun Değer	
	Cari Dönem	Önceki Dönem	Cari Dönem	Önceki Dönem
	31 Aralık 2007	31 Aralık 2006	31 Aralık 2007	31 Aralık 2006
Finansal Varlıklar	62.437.471	47.634.517	62.754.110	47.370.027
Para Piyasalarından Alacaklar	2.547	9	2.547	9
Bankalar	1.570.165	2.820.565	1.570.165	2.820.565
Satılmaya Hazır Finansal Varlıklar (Net)	20.982.631	14.501.293	20.982.631	14.501.293
Vadeye Kadar Elde Tutulacak Yatırımlar (Net)	-	-	-	-
Krediler	39.882.128	30.312.650	40.198.767	30.048.160
Finansal Yükümlülükler	54.081.818	46.695.154	53.809.015	46.489.237
Bankalar Mevduatı	1.939.964	1.749.353	1.939.964	1.749.353
Diğer Mevduat	41.694.657	34.209.368	41.421.854	34.003.451
Alınan Krediler	9.491.121	9.938.794	9.491.121	9.938.794
İhraç Edilen Menkul Kıymetler (Net)	-	-	-	-
Muhtelif Borçlar	956.076	797.639	956.076	797.639

AKBANK T.A.Ş.

31 ARALIK 2007 TARİHİ İTİBARIYLA KONSOLİDE FİNANSAL TABLOLARA İLİŞKİN AÇIKLAMA VE DİPNOTLAR (Tutarlar aksi belirtilmedikçe Bin Yeni Türk Lirası [“YTL”] olarak ifade edilmiştir.)

IX. BAŞKALARININ NAM VE HESABINA YAPILAN İŞLEMLER, İNANCA DAYALI İŞLEMLERE İLİŞKİN AÇIKLAMALAR:

Banka müşterilerinin nam ve hesabına alım, satım, saklama, fon yönetimi hizmetleri vermektedir. Banka inanca dayalı işlem sözleşmeleri yapmamaktadır.

X. FAALİYET BÖLÜMLERİNE İLİŞKİN AÇIKLAMALAR:

Grup, beş ana faaliyet bölümü olan perakende bankacılık, kurumsal ve ticari bankacılık, hazine işlemleri, özel bankacılık ve uluslararası bankacılık alanlarında faaliyette bulunmaktadır.

Perakende bankacılık müşterilere mevduat, tüketici kredileri, kredi kartları, sigorta ve varlık yönetimi hizmetleri sunmaktadır. Perakende bankacılık kapsamında sunulan diğer ürün ve hizmetler banka kartları, yatırım fonu alım satımı, otomatik ödeme hizmetleri, döviz alım-satımı, kiralık kasa hizmetleri, çek-senet, havale, yatırım ile telefon ve internet bankacılığını kapsamaktadır.

Kurumsal ve ticari bankacılık büyük ölçekli kurumsal ve ticari müşterilere finansal çözümler ve bankacılık hizmetleri sunmaktadır. Kurumsal ve ticari müşterilere sunulan hizmetler arasında YTL ve döviz bazında işletme kredileri, yatırım kredileri, dış ticaretin finansmanı, akreditif ve teminat mektupları, döviz alım-satımı, kurumsal finansman hizmetleri ile mevduat ve nakit yönetimi hizmetleri bulunmaktadır. Ayrıca müşteri taleplerine göre özel hazırlanmış tahsilat, ödeme, likidite ve bilgi yönetimini içeren nakit yönetimi hizmetleri ile kurumsal müşterilerin işletme sermayesi yönetimine zamanında ve kalıcı çözümler üretilmektedir. Yatırım bankacılığı faaliyetleri kapsamında proje finansmanı kredileri sağlanmaktadır.

Hazine işlemleri yönetimi Hazine Bölümü tarafından yürütülmektedir. Hazine Bölümü Türk Lirası Fon Grubu, Döviz Fon Grubu, Pazarlama Grubu ve Özel Ürünler Grubu'ndan oluşmaktadır. YTL ve döviz fon yönetimi grupları tarafından spot ve vadeli YTL ve döviz alım satımı, hazine bonusu, tahvil ve diğer yurtiçi ve yurtdışı “AAA” kredi notuna sahip menkul kıymetlerin alım satım işlemleri yapılmaktadır. Pazarlama grubu müşterilere hazine ürünleri ve türev ürünler pazarlamaktadır.

Özel bankacılık faaliyetleri kapsamında, bankacılık ve yatırım hizmetleri konusunda farklı beklentileri bulunan yüksek gelir grubundaki bireylere hizmet sunulmaktadır.

Uluslararası bankacılık faaliyetleri çerçevesinde müşterilere dış ticaret finansmanı, döviz ve YTL “clearing” hizmetleri ile havale hizmetleri sunulmaktadır. Uluslararası Bankacılık Bölümü uzun vadeli fonlama sağlamak, ülke riskini yansıtan bir fiyatın altında fonlamaya olanak sağlamak, fonlama kaynaklarının çeşitlendirilmesi ve bu alanda uluslararası yatırımcı tabanının oluşturulması hususlarında faaliyetler yürütmektedir.

Diğer faaliyetler, Banka'nın bağlı ortaklığı olarak konsolide edilen Ak Finansal Kiralama A.Ş. tarafından yürütülen finansal kiralama faaliyetlerini içermektedir.

AKBANK T.A.Ş.

31 ARALIK 2007 TARİHİ İTİBARIYLA KONSOLİDE FİNANSAL TABLOLARA İLİŞKİN AÇIKLAMA VE DİPNOTLAR (Tutarlar aksi belirtilmedikçe Bin Yeni Türk Lirası [“YTL”] olarak ifade edilmiştir.)

31 Aralık 2007 tarihi itibarıyla faaliyet bölümlerine ilişkin bilgiler aşağıdaki tabloda sunulmuştur:

1 Kasım 2006 tarih ve 26333 sayılı Resmi Gazete’de yayımlanan “Bankalarca Kamuya Açıklanacak Finansal Tablolar ile Bunlara İlişkin Açıklama ve Dipnotlar Hakkında Tebliğ”in 28inci maddesi uyarınca ilk kez 30 Haziran 2007 tarihi itibarıyla hazırlanmıştır.

	Perakende Bankacılık	Kurumsal ve Ticari Bankacılık	Hazine	Özel Bankacılık	Uluslararası Bankacılık	Diğer	Banka'nın Toplam Faaliyeti
Cari Dönem-31 Aralık 2007							
Faaliyet Gelirleri	3.557.422	789.976	288.171	25.006	46.447	45.116	4.752.138
Diğer (*)	-	-	-	-	-	-	270.001
Faaliyet Geliri	3.557.422	789.976	288.171	25.006	46.447	45.116	5.022.139
Faaliyet Kârı	1.652.505	535.273	177.582	22.127	41.168	27.082	2.455.737
Diğer (*)	-	-	-	-	-	-	57.782
Faaliyet Kârı	1.652.505	535.273	177.582	22.127	41.168	27.082	2.513.519
İştiraklerden Elde Edilen Gelir	-	-	-	-	-	-	11.496
Vergi Öncesi Kâr	-	-	-	-	-	-	2.525.015
Kurumlar Vergisi	-	-	-	-	-	-	(484.586)
Azınlık Payları	-	-	-	-	-	-	231
Dönem Net Kârı	-	-	-	-	-	-	2.040.660
Bölüm Varlıkları	18.338.464	22.787.532	27.437.957	85.505	333.404	671.079	69.653.941
İştirak ve Bağlı Ortaklıklar	-	-	-	-	-	-	22.798
Dağıtılmamış Varlıklar	-	-	-	-	-	-	2.426.296
Toplam Varlıklar	-	-	-	-	-	-	72.103.035
Bölüm Yükümlülükleri	33.221.902	7.338.767	7.586.358	2.603.875	7.146.669	292.671	58.190.242
Dağıtılmamış Yükümlülükler	-	-	-	-	-	-	3.280.339
Özkaynaklar	-	-	-	-	-	-	10.632.454
Toplam Yükümlülükler	-	-	-	-	-	-	72.103.035
Diğer Bölüm Kalemleri							
Sermaye Yatırımı	90.397	4.379	-	-	-	-	94.776
Amortisman	(96.033)	(9.065)	(724)	(855)	(285)	-	(106.962)
Nakit Dışı Diğer Gelir-Gider	(611.479)	(147.119)	31.841	135	(2)	-	(726.624)
Yeniden Yap. Maliyetleri	-	-	-	-	-	-	-

(*) Diğer satırlarında gösterilen 270.001 YTL tutarındaki Banka'nın vergi alacağına kısmi tahsilatına ve 57.782 YTL tutarındaki vergi aslı, gecikme faizi ve ceza ödemesine ilişkin detaylı açıklama Beşinci Bölüm III-e no'lu dipnotta verilmiştir.

AKBANK T.A.Ş.

31 ARALIK 2007 TARİHİ İTİBARIYLA KONSOLİDE FİNANSAL TABLOLARA İLİŞKİN AÇIKLAMA VE DİPNOTLAR (Tutarlar aksi belirtilmedikçe Bin Yeni Türk Lirası [“YTL”] olarak ifade edilmiştir.)

BEŞİNCİ BÖLÜM KONSOLİDE FİNANSAL TABLOLARA İLİŞKİN AÇIKLAMA VE DİPNOTLAR

I. KONSOLİDE AKTİF KALEMLERE İLİŞKİN AÇIKLAMA VE DİPNOTLAR

a. Nakit değerler ve TCMB'ye ilişkin bilgiler:

1. Nakit Değerler ve TCMB hesabına ilişkin bilgiler:

	Cari Dönem 31 Aralık 2007		Önceki Dönem 31 Aralık 2006	
	TP	YP	TP	YP
Kasa/Efektif	278.937	234.176	318.532	213.415
TCMB	123.777	2.122.898	1.175.759	2.848.907
Diğer	-	2.668	545	211
Toplam	402.714	2.359.742	1.494.836	3.062.533

2. T.C. Merkez Bankası hesabına ilişkin bilgiler:

	Cari Dönem 31 Aralık 2007		Önceki Dönem 31 Aralık 2006	
	TP	YP	TP	YP
Vadesiz Serbest Hesap	2.162	577.245	4.180	1.327.709
Vadeli Serbest Hesap	-	-	-	-
Vadeli Serbest Olmayan Hesap	-	-	-	-
Zorunlu Karşılık	121.615	1.545.653	1.171.579	1.521.198
Toplam	123.777	2.122.898	1.175.759	2.848.907

3. Zorunlu Karşılıklara ilişkin açıklamalar:

Türkiye’de faaliyet gösteren bankalar TCMB’nin 2005/1 Sayılı “Zorunlu Karşılıklar Hakkında Tebliği”ne göre Türk parası yükümlülükleri için Yeni Türk Lirası cinsinden %6 oranında, yabancı para yükümlülükleri için ABD Doları ve/veya Euro döviz cinslerinden olmak üzere %11 oranında TCMB nezdinde zorunlu karşılık tesis etmektedirler. TCMB zorunlu karşılık tutarları üzerinden kendi belirlediği oranlara göre üçer aylık dönemler itibarıyla faiz ödemesi yapmaktadır. 31 Aralık 2007 tarihi itibarıyla söz konusu faiz oranları YTL için %11,81, ABD Doları için %1,95 ve Euro için %1,80’dir.

b. Gerçeğe uygun değer farkı kâr/zarara yansıtılan finansal varlıklara ilişkin bilgiler:

- 31 Aralık 2007 tarihi itibarıyla gerçeğe uygun değer farkı kâr/zarara yansıtılan finansal varlıklardan repo işlemlerine konu olanların tutarı (-) YTL (31 Aralık 2006: 393 YTL), teminata verilen/bloke edilenlerin tutarı ise 829.475 YTL’dir (31 Aralık 2006: 957.320 YTL).

AKBANK T.A.Ş.

31 ARALIK 2007 TARİHİ İTİBARIYLA KONSOLİDE FİNANSAL TABLOLARA İLİŞKİN AÇIKLAMA VE DİPNOTLAR (Tutarlar aksi belirtilmedikçe Bin Yeni Türk Lirası [“YTL”] olarak ifade edilmiştir.)

2. Alım satım amaçlı türev finansal varlıklara ilişkin pozitif farklar tablosu:

	Cari Dönem		Önceki Dönem	
	31 Aralık 2007		31 Aralık 2006	
	TP	YP	TP	YP
Vadeli İşlemler	10.498	-	11.570	23.206
Swap İşlemleri	3.839	42.289	6.346	45.666
Futures İşlemleri	19.889	354	8.544	33
Opsiyonlar	174	4.239	-	-
Diğer	-	-	458	-
Toplam	34.400	46.882	26.918	68.905

c. Bankalara ilişkin bilgiler:

1. Bankalara ilişkin bilgiler:

	Cari Dönem		Önceki Dönem	
	31 Aralık 2007		31 Aralık 2006	
	TP	YP	TP	YP
Bankalar	26.470	1.543.695	31.002	2.789.563
Yurtiçi	1.974	11.215	1.433	140.687
Yurtdışı	24.496	1.532.480	29.569	2.648.876
Yurtdışı Merkez ve Şubeler	-	-	-	-
Toplam	26.470	1.543.695	31.002	2.789.563

2. Yurtdışı bankalar hesabına ilişkin bilgiler:

	Serbest Tutar		Serbest Olmayan Tutar	
	Cari Dönem	Önceki Dönem	Cari Dönem	Önceki Dönem
	31 Aralık 2007	31 Aralık 2006	31 Aralık 2007	31 Aralık 2006
AB Ülkeleri	640.281	2.370.044	437.290	-
ABD, Kanada	271.149	133.622	171.433	100.088
OECD Ülkeleri (*)	12.170	72.836	-	-
Kıyı Bankacılığı Bölgeleri	-	-	-	-
Diğer	24.653	1.855	-	-
Toplam	948.253	2.578.357	608.723	100.088

(*) AB ülkeleri, ABD ve Kanada dışındaki OECD ülkeleri.

d. Satılmaya hazır finansal varlıklara ilişkin bilgiler, net değerleriyle:

- 31 Aralık 2007 tarihi itibarıyla satılmaya hazır finansal varlıklardan repo işlemlerine konu olanların tutarı 4.712.504 YTL (31 Aralık 2006: 5.415.093 YTL), teminata verilen/bloke edilenlerin tutarı ise 870.230 YTL'dir (31 Aralık 2006: 485.658 YTL).

AKBANK T.A.Ş.

31 ARALIK 2007 TARİHİ İTİBARIYLA KONSOLİDE FİNANSAL TABLOLARA İLİŞKİN AÇIKLAMA VE DİPNOTLAR (Tutarlar aksi belirtilmedikçe Bin Yeni Türk Lirası [“YTL”] olarak ifade edilmiştir.)

2. Satılmaya hazır finansal varlıklara ilişkin bilgiler:

	Cari Dönem	Önceki Dönem
	31 Aralık 2007	31 Aralık 2006
Borçlanma Senetleri	20.975.800	14.495.662
Borsada İşlem Gören	20.975.800	14.495.662
Borsada İşlem Görmeyen	-	-
Hisse Senetleri	6.831	5.631
Borsada İşlem Gören	-	-
Borsada İşlem Görmeyen	6.831	5.631
Değer Azalma Karşılığı (-)	-	-
Toplam	20.982.631	14.501.293

e. Kredilere ilişkin açıklamalar:

1. Banka'nın ortaklarına ve mensuplarına verilen her çeşit kredi veya avansın bakiyesine ilişkin bilgiler:

	Cari Dönem		Önceki Dönem	
	31 Aralık 2007		31 Aralık 2006	
	Nakdi	Gayrinakdi	Nakdi	Gayrinakdi
Banka Ortaklarına Verilen Doğrudan Krediler	13.605	29.952	82.086	19.158
Tüzel Kişi Ortaklara Verilen Krediler	13.605	29.952	82.086	19.158
Gerçek Kişi Ortaklara Verilen Krediler	-	-	-	-
Banka Ortaklarına Verilen Dolaylı Krediler	920.827	453.741	651.370	339.517
Banka Mensuplarına Verilen Krediler	39.507	-	27.396	-
Toplam	973.939	483.693	760.852	358.675

AKBANK T.A.Ş.

31 ARALIK 2007 TARİHİ İTİBARIYLA KONSOLİDE FİNANSAL TABLOLARA İLİŞKİN AÇIKLAMA VE DİPNOTLAR (Tutarlar aksi belirtilmedikçe Bin Yeni Türk Lirası [“YTL”] olarak ifade edilmiştir.)

2. Birinci ve ikinci grup krediler, diğer alacaklar ile yeniden yapılandırılan ya da yeni bir itfa planına bağlanan krediler ve diğer alacaklara ilişkin bilgiler:

	Standart Nitelikli Krediler ve Diğer Alacaklar		Yakın İzlemedeki Krediler ve Diğer Alacaklar	
	Krediler ve Diğer Alacaklar	Yeniden Yapılandırılan ya da Yeni Bir İtfa Planına Bağlananlar	Krediler ve Diğer Alacaklar	Yeniden Yapılandırılan ya da Yeni Bir İtfa Planına Bağlananlar
İhtisas Dışı Krediler	38.066.517	-	1.815.570	41
İskonto ve İştirak Senetleri	438.790	-	432	-
İhracat Kredileri	3.226.230	-	14.186	-
İthalat Kredileri	204.888	-	-	-
Mali Kesime Verilen Krediler	2.379.908	-	66	-
Yurtdışı Krediler	842.435	-	58.734	-
Tüketici Kredileri (Artı Para Dahil)	8.137.838	-	626.211	-
Kredi Kartları	3.651.369	-	236.255	-
Kıymetli Maden Kredisi	13.236	-	-	-
Diğer	19.171.823	-	879.686	41
İhtisas Kredileri	-	-	-	-
Diğer Alacaklar	-	-	-	-
Toplam	38.066.517	-	1.815.570	41

3. Vade yapısına göre nakdi kredilerin dağılımı:

	Standart Nitelikli Krediler ve Diğer Alacaklar		Yakın İzlemedeki Krediler ve Diğer Alacaklar	
	Krediler ve Diğer Alacaklar	Yeniden Yapılandırılan ya da Yeni Bir İtfa Planına Bağlananlar	Krediler ve Diğer Alacaklar	Yeniden Yapılandırılan ya da Yeni Bir İtfa Planına Bağlananlar
Kısa Vadeli Krediler ve Diğer Alacaklar	15.244.094	-	1.815.570	41
İhtisas Dışı Krediler	15.244.094	-	1.815.570	41
İhtisas Kredileri	-	-	-	-
Diğer Alacaklar	-	-	-	-
Orta ve Uzun Vadeli Krediler ve Diğer Alacaklar	22.822.423	-	-	-
İhtisas Dışı Krediler	22.822.423	-	-	-
İhtisas Kredileri	-	-	-	-
Diğer Alacaklar	-	-	-	-

AKBANK T.A.Ş.

31 ARALIK 2007 TARİHİ İTİBARIYLA KONSOLİDE FİNANSAL TABLOLARA İLİŞKİN AÇIKLAMA VE DİPNOTLAR (Tutarlar aksi belirtilmedikçe Bin Yeni Türk Lirası [“YTL”] olarak ifade edilmiştir.)

4. Tüketici kredileri, bireysel kredi kartları, personel kredileri ve personel kredi kartlarına ilişkin bilgiler:

	Kısa Vadeli	Orta ve Uzun Vadeli	Toplam
Tüketici Kredileri-TP	437.564	7.925.840	8.363.404
Konut Kredisi	52.111	3.799.650	3.851.761
Otomobil Kredisi	60.681	1.268.082	1.328.763
İhtiyaç Kredisi	324.772	2.858.108	3.182.880
Diğer	-	-	-
Tüketici Kredileri-Döviz Endeksli	7.436	188.737	196.173
Konut Kredisi	5.841	169.749	175.590
Otomobil Kredisi	289	10.238	10.527
İhtiyaç Kredisi	1.306	8.750	10.056
Diğer	-	-	-
Tüketici Kredileri-YP	-	-	-
Konut Kredisi	-	-	-
Otomobil Kredisi	-	-	-
İhtiyaç Kredisi	-	-	-
Diğer	-	-	-
Bireysel Kredi Kartları-TP	3.735.272	76.220	3.811.492
Taksitli	1.319.977	76.220	1.396.197
Taksitsiz	2.415.295	-	2.415.295
Bireysel Kredi Kartları-YP	1.426	-	1.426
Taksitli	-	-	-
Taksitsiz	1.426	-	1.426
Personel Kredileri-TP	3.971	18.158	22.129
Konut Kredisi	107	1.251	1.358
Otomobil Kredisi	52	1.304	1.356
İhtiyaç Kredisi	3.812	15.603	19.415
Diğer	-	-	-
Personel Kredileri-Döviz Endeksli	-	488	488
Konut Kredisi	-	453	453
Otomobil Kredisi	-	23	23
İhtiyaç Kredisi	-	12	12
Diğer	-	-	-
Personel Kredileri-YP	-	-	-
Konut Kredisi	-	-	-
Otomobil Kredisi	-	-	-
İhtiyaç Kredisi	-	-	-
Diğer	-	-	-
Personel Kredi Kartları-TP	16.684	169	16.853
Taksitli	6.855	169	7.024
Taksitsiz	9.829	-	9.829
Personel Kredi Kartları-YP	37	-	37
Taksitli	-	-	-
Taksitsiz	37	-	37
Kredili Mevduat Hesabı-TP (Gerçek Kişi)	181.855	-	181.855
Kredili Mevduat Hesabı-YP (Gerçek Kişi)	-	-	-
Toplam Tüketici Kredileri	4.384.245	8.209.612	12.593.857

AKBANK T.A.Ş.

31 ARALIK 2007 TARİHİ İTİBARIYLA KONSOLİDE FİNANSAL TABLOLARA İLİŞKİN AÇIKLAMA VE DİPNOTLAR (Tutarlar aksi belirtilmedikçe Bin Yeni Türk Lirası [“YTL”] olarak ifade edilmiştir.)

5. Taksitli ticari krediler ve kurumsal kredi kartlarına ilişkin bilgiler:

	Kısa Vadeli	Orta ve Uzun Vadeli	Toplam
Taksitli Ticari Krediler-TP	989.872	3.282.571	4.272.443
İşyeri Kredileri	4.776	627.255	632.031
Otomobil Kredileri	44.098	1.273.150	1.317.248
İhtiyaç Kredileri	937.701	1.298.283	2.235.984
Diğer	3.297	83.883	87.180
Taksitli Ticari Krediler-Döviz Endeksli	24.823	180.408	205.231
İşyeri Kredileri	-	38.814	38.814
Otomobil Kredileri	1.027	97.568	98.595
İhtiyaç Kredileri	16.472	33.038	49.510
Diğer	7.324	10.988	18.312
Taksitli Ticari Krediler-YP	1.875	6.511	8.386
İşyeri Kredileri	-	-	-
Otomobil Kredileri	-	4.363	4.363
İhtiyaç Kredileri	-	-	-
Diğer	1.875	2.148	4.023
Kurumsal Kredi Kartları-TP	57.030	786	57.816
Taksitli	127	-	127
Taksitsiz	56.903	786	57.689
Kurumsal Kredi Kartları-YP	-	-	-
Taksitli	-	-	-
Taksitsiz	-	-	-
Kredili Mevduat Hesabı-TP (Tüzel Kişi)	508.510	-	508.510
Kredili Mevduat Hesabı-YP (Tüzel Kişi)	-	-	-
Toplam	1.582.110	3.470.276	5.052.386

6. Kredilerin kullanıcılara göre dağılımı:

	Cari Dönem 31 Aralık 2007	Önceki Dönem 31 Aralık 2006
Kamu	1.778.918	1.236.480
Özel	38.103.210	29.076.170
Toplam	39.882.128	30.312.650

7. Yurtiçi ve yurtdışı kredilerin dağılımı: İlgili kredi müşterilerinin faaliyette bulunduğu yere göre belirtilmiştir.

	Cari Dönem 31 Aralık 2007	Önceki Dönem 31 Aralık 2006
Yurtiçi Krediler	38.980.959	29.745.674
Yurtdışı Krediler	901.169	566.976
Toplam	39.882.128	30.312.650

8. Bağlı ortaklık ve iştiraklere verilen krediler: Bulunmamaktadır.

9. Kredilere ilişkin olarak ayrılan özel karşılıklar:

	Cari Dönem 31 Aralık 2007	Önceki Dönem 31 Aralık 2006
Tahsil İmkânı Sınırlı Krediler ve Diğer Alacaklar İçin Ayrılanlar	206.036	177.806
Tahsili Şüpheli Krediler ve Diğer Alacaklar İçin Ayrılanlar	296.237	76.053
Zarar Niteliğindeki Krediler ve Diğer Alacaklar İçin Ayrılanlar	505.355	341.945
Toplam	1.007.628	595.804

AKBANK T.A.Ş.

31 ARALIK 2007 TARİHİ İTİBARIYLA KONSOLİDE FİNANSAL TABLOLARA İLİŞKİN AÇIKLAMA VE DİPNOTLAR (Tutarlar aksi belirtilmedikçe Bin Yeni Türk Lirası [“YTL”] olarak ifade edilmiştir.)

10. Donuk alacaklara ilişkin bilgiler (Net):

10 (i). Donuk alacaklardan Banka'ca yeniden yapılandırılan ya da yeni bir itfa planına bağlanan krediler ve diğer alacaklara ilişkin bilgiler:

	III. Grup Tahsil İmkanı Sınırlı Krediler ve Diğer Alacaklar	IV. Grup Tahsili Şüpheli Krediler ve Diğer Alacaklar	V. Grup Zarar Niteliğindeki Krediler ve Diğer Alacaklar
Cari Dönem: 31 Aralık 2007			
(Özel Karşılıklardan Önceki Brüt Tutarlar)	-	-	41
Yeniden Yapılandırılan Krediler ve Diğer Alacaklar	-	-	-
Yeniden Bir İtfa Planına Bağlanan Krediler ve Diğer Alacaklar	-	-	41
Önceki Dönem: 31 Aralık 2006			
(Özel Karşılıklardan Önceki Brüt Tutarlar)	-	-	88
Yeniden Yapılandırılan Krediler ve Diğer Alacaklar	-	-	-
Yeniden Bir İtfa Planına Bağlanan Krediler ve Diğer Alacaklar	-	-	88

10 (ii). Toplam donuk alacak hareketlerine ilişkin bilgiler:

	III. Grup Tahsil İmkanı Sınırlı Krediler ve Diğer Alacaklar	IV. Grup Tahsili Şüpheli Krediler ve Diğer Alacaklar	V. Grup Zarar Niteliğindeki Krediler ve Diğer Alacaklar
Önceki Dönem Sonu Bakiyesi: 31 Aralık 2006	177.806	76.053	341.945
Dönem İçinde İntikal (+)	735.223	83.628	16.351
Diğer Donuk Alacak Hesaplarından Giriş (+)	-	597.717	355.115
Diğer Donuk Alacak Hesaplarına Çıkış (-)	597.717	355.115	-
Dönem İçinde Tahsilat (-)	106.884	104.202	142.947
Yurt Dışı Bağlı Ortaklıklardan Kaynaklanan Net Kur Farkları	-	[14]	-
Aktiften Silinen (-)	2.392	1.830	65.109
Kurumsal ve Ticari Krediler	2.112	512	18.034
Bireysel Krediler	195	596	6.383
Kredi Kartları	85	722	40.692
Diğer	-	-	-
Dönem Sonu Bakiyesi	206.036	296.237	505.355
Özel Karşılık (-)	206.036	296.237	505.355
Bilançodaki Net Bakiyesi	-	-	-

AKBANK T.A.Ş.

31 ARALIK 2007 TARİHİ İTİBARIYLA KONSOLİDE FİNANSAL TABLOLARA İLİŞKİN AÇIKLAMA VE DİPNOTLAR (Tutarlar aksi belirtilmedikçe Bin Yeni Türk Lirası [“YTL”] olarak ifade edilmiştir.)

10 (iii). Yabancı para olarak kullanılan kredilerden kaynaklanan donuk alacaklara ilişkin bilgiler:

	III. Grup	IV. Grup	V. Grup
	Tahsil İmkânı Sınırlı Krediler ve Diğer Alacaklar	Tahsili Şüpheli Krediler ve Diğer Alacaklar	Zarar Niteliğindeki Krediler ve Diğer Alacaklar
Cari Dönem: 31 Aralık 2007			
Dönem Sonu Bakiyesi	7.177	10.489	27.981
Özel Karşılık (-)	7.177	10.489	27.981
Bilançodaki Net Bakiyesi	-	-	-
Önceki Dönem: 31 Aralık 2006			
Dönem Sonu Bakiyesi	6.035	6.211	19.252
Özel Karşılık (-)	6.035	6.211	19.252
Bilançodaki Net Bakiyesi	-	-	-

10 (iv). Donuk alacakların kullanıcı gruplarına göre brüt ve net tutarlarının gösterimi:

	III. Grup	IV. Grup	V. Grup
	Tahsil İmkânı Sınırlı Krediler ve Diğer Alacaklar	Tahsili Şüpheli Krediler ve Diğer Alacaklar	Zarar Niteliğindeki Krediler ve Diğer Alacaklar
Cari Dönem (Net): 31 Aralık 2007			
Gerçek ve Tüzel Kişilere Kullanılan Krediler (Brüt)	206.036	296.237	505.355
Özel Karşılık Tutarı (-)	206.036	296.237	505.355
Gerçek ve Tüzel Kişilere Kullanılan Krediler (Net)	-	-	-
Bankalar (Brüt)	-	-	-
Özel Karşılık Tutarı (-)	-	-	-
Bankalar (Net)	-	-	-
Diğer Kredi ve Alacaklar (Brüt)	-	-	-
Özel Karşılık Tutarı (-)	-	-	-
Diğer Kredi ve Alacaklar (Net)	-	-	-
Önceki Dönem (Net): 31 Aralık 2006			
Gerçek ve Tüzel Kişilere Kullanılan Krediler (Brüt)	177.806	76.053	341.945
Özel Karşılık Tutarı (-)	177.806	76.053	341.945
Gerçek ve Tüzel Kişilere Kullanılan Krediler (Net)	-	-	-
Bankalar (Brüt)	-	-	-
Özel Karşılık Tutarı (-)	-	-	-
Bankalar (Net)	-	-	-
Diğer Kredi ve Alacaklar (Brüt)	-	-	-
Özel Karşılık Tutarı (-)	-	-	-
Diğer Kredi ve Alacaklar (Net)	-	-	-

11. Zarar niteliğindeki krediler ve diğer alacaklar için tasfiye politikasının ana hatları:

Zarar niteliğindeki krediler ve diğer alacaklar kanuni takip ve teminatların nakde dönüştürülmesi yollarıyla tahsil edilmektedir.

AKBANK T.A.Ş.

31 ARALIK 2007 TARİHİ İTİBARIYLA KONSOLİDE FİNANSAL TABLOLARA İLİŞKİN AÇIKLAMA VE DİPNOTLAR (Tutarlar aksi belirtilmedikçe Bin Yeni Türk Lirası [“YTL”] olarak ifade edilmiştir.)

12. Aktiften silme politikasına ilişkin açıklamalar:

Takipteki alacakların aktiften silinmesinde Bankamız genel politikası, hukuki takip sürecinde tahsilinin mümkün olmadığı belgelenen alacakların aktiften silinmesi yönündedir.

13. Banka'nın kredi ve diğer alacakları için ayırdığı karşılıkların dönem içindeki hareketleri

	Ticari Krediler	Kredi Kartları	Tüketici Kredileri	Toplam
1 Ocak 2007	359.167	323.219	106.796	789.182
Dönem içinde intikal eden	469.421	267.697	198.317	935.435
Dönem içinde tahsilat	(116.721)	(173.319)	(63.993)	(354.033)
Aktiften silinen	(20.658)	(41.499)	(7.174)	(69.331)
Kur farkı	-	-	-	-
31 Aralık 2007	691.209	376.098	233.946	1.301.253

	Ticari Krediler	Kredi kartları	Tüketici Kredileri	Toplam
1 Ocak 2006	176.539	247.247	105.591	529.377
Dönem içinde intikal eden	257.242	227.409	45.515	530.166
Dönem içinde tahsilat	(69.522)	(109.603)	(42.342)	(221.467)
Aktiften silinen	(5.092)	(41.834)	(1.968)	(48.894)
Kur farkı	-	-	-	-
31 Aralık 2006	359.167	323.219	106.796	789.182

f. Vadeye kadar elde tutulacak yatırımlar:

31 Aralık 2007 tarihi itibarıyla Banka'nın vadeye kadar elde tutulacak yatırımları bulunmamaktadır.

Vadeye kadar elde tutulacak yatırımların yıl içindeki hareketleri:

	Cari Dönem 31 Aralık 2007	Önceki Dönem 31 Aralık 2006
Dönem Başındaki Değer	-	793.370
Parasal Varlıklarda Meydana Gelen Kur Farkları	-	18.546
Yıl İçindeki Alımlar	-	50.274
Satış ve İtfa Yoluyla Elden Çıkarılanlar	-	(862.190)
Değer Azalışı Karşılığı (-)	-	-
Dönem Sonu Toplamı	-	-

g. İştiraklere ilişkin bilgiler (Net):

Banka'nın iştiraki bulunmamaktadır.

AKBANK T.A.Ş.

31 ARALIK 2007 TARİHİ İTİBARIYLA KONSOLİDE FİNANSAL TABLOLARA İLİŞKİN AÇIKLAMA VE DİPNOTLAR (Tutarlar aksi belirtilmedikçe Bin Yeni Türk Lirası [“YTL”] olarak ifade edilmiştir.)

h. Bağılı ortaklıklara ilişkin bilgiler (Net):

1. Konsolide edilmeyen bağılı ortaklıklar:

1(i). Konsolide edilmeyen bağılı ortaklıkların konsolide edilmeme nedenleri: Faaliyet sonuçları, aktif ve özkaynak yüküklükleri bazında önemlilik ilkesi çerçevesinde konsolidasyon kapsamına alınmamışlardır.

1(ii). Konsolide edilmeyen bağılı ortaklıklara ilişkin bilgiler:

Ünvanı	Adres (Şehir/Ülke)	Ana Ortaklık Banka'nın Pay Oranı-Farklıysa Oy Oranı (%)	Banka Risk Grubunun Pay Oranı (%)
1 Ak Yatırım Ortaklığı A.Ş.	İstanbul/Türkiye	64,94	64,94
2 Ak Portföy Yönetimi A.Ş.	İstanbul/Türkiye	99,99	99,99
3 Ak Global Funding B.V.	Rotterdam/Hollanda	100,00	100,00
4 Tasfiye halinde Finsbury Pavement Limited (Eski adıyla: Sabancı Bank plc.)	Londra/İngiltere	65,00	100,00

Yukarıda yer alan sıraya göre konsolide edilmeyen bağılı ortaklıklara ilişkin önemli finansal tablo bilgileri:

Aşağıdaki tutarlar şirketlerin 31 Aralık 2007 tarihli finansal tablolarından elde edilmiştir.

	Aktif Toplamı	Özkaynak	Sabit Varlık Toplamı	Faiz Gelirleri	Menkul Değer Gelirleri	Cari Dönem Kâr/Zararı	Önceki Dönem Kâr/Zararı	Gerçeğe Uygun Değeri (*)
1	55.087	52.111	7	2.983	7.340	8.814	1.560	19.170
2	17.800	14.747	581	1.934	32	9.010	5.469	3.592
3	-	-	-	-	-	-	-	34
4	-	-	-	-	-	-	-	2

Ak Global Funding B.V. faaliyetlerine henüz başlamamıştır. Grubun bu şirketteki yatırım tutarı çok önemsizdir.

(*) Gerçeğe uygun değer olarak bağılı ortaklıkların piyasada oluşan rayiç değerleri veya maliyet bedellerinden, varsa ayrılan değer düşüş karşılığı indirildikten sonra hesaplanan ve finansal tablolarda yansıtılan değerleri gösterilmiştir.

2. Konsolide edilen bağılı ortaklıklar:

2(i). Konsolide edilen bağılı ortaklıklara ilişkin bilgiler:

Ünvanı	Adres (Şehir/Ülke)	Ana Ortaklık Banka'nın Pay Oranı-Farklıysa Oy Oranı (%)	Diğer Ortakların Pay Oranı (%)	Konsolidasyon Yöntemi
1 Ak Finansal Kiralama A.Ş.	İstanbul/Türkiye	99,99	0,01	Tam Konsolidasyon
2 Ak Yatırım Menkul Değerler A.Ş.	İstanbul/Türkiye	99,80	0,20	Tam Konsolidasyon
3 Akbank N.V.	Rotterdam/Hollanda	100,00	-	Tam Konsolidasyon
4 Akbank AG	Frankfurt/Almanya	100,00	-	Tam Konsolidasyon

Yukarıdaki sıraya göre konsolide edilen bağılı ortaklıklara ilişkin önemli finansal tablo bilgileri:

	Aktif Toplamı	Özkaynak	Sabit Varlık Toplamı	Faiz Gelirleri	Menkul Değer Gelirleri	Cari Dönem Kâr/Zararı	Önceki Dönem Kâr/Zararı	Gerçeğe Uygun Değeri (*)
1	728.175	164.279	407	81.496	-	27.097	24.613	121.088
2	135.614	91.042	21.830	17.364	8.696	14.124	19.683	81.360
3	2.687.758	557.683	3.079	121.062	41.369	22.718	6.233	543.903
4	1.985.512	418.109	469	103.788	[7.390]	12.860	4.651	[**]

(*) Maliyet bedelini göstermektedir.

[**] Akbank AG, Akbank N.V.'nin %100 oranında bağılı ortaklığıdır. Bu sebeple gerçeğe uygun değeri Akbank N.V. içinde görünmektedir.

AKBANK T.A.Ş.

31 ARALIK 2007 TARİHİ İTİBARIYLA KONSOLİDE FİNANSAL TABLOLARA İLİŞKİN AÇIKLAMA VE DİPNOTLAR (Tutarlar aksi belirtilmedikçe Bin Yeni Türk Lirası [“YTL”] olarak ifade edilmiştir.)

Ayrıca, Banka'nın bağlı ortaklıkları olmamakla birlikte %100 kontrol gücüne sahip olduğu, yurtdışından uzun vadeli finansman sağlamak amacıyla, sırasıyla Temmuz 1998 ve Kasım 1999'da "Özel amaçlı kuruluş ("Special Purpose Entity")" olarak kurulan Ak Receivables Corporation ve A.R.T.S. Ltd. de konsolidasyona dahil edilmişlerdir.

2(ii). Konsolide edilen bağlı ortaklıklara ilişkin hareket tablosu:

	Cari Dönem	Önceki Dönem
	31 Aralık 2007	31 Aralık 2006
Dönem Başı Değeri	883.790	478.158
Dönem İçi Hareketler		
Alışlar	410.383	369.280
Bedelsiz Edinilen Hisse Senetleri ve Sermaye Katılımları	-	63.172
Cari Yıl Payından Alınan Kâr	-	-
Satışlar/Tasfiye olanlar	(547.822)	(26.820)
Yeniden Değerleme Artışı	-	-
Değer Artışları/(Azalışları)	-	-
Dönem Sonu Değeri	746.351	883.790
Sermaye Taahhütleri	-	-
Dönem Sonu Sermaye Katılma Payı (%)	-	-

2(iii).Konsolide edilen bağlı ortaklıklara ilişkin sektör bilgileri ve bunlara ilişkin kayıtlı tutarlar:

	Cari Dönem	Önceki Dönem
	31 Aralık 2007	31 Aralık 2006
Bağlı Ortaklıklar		
Bankalar	543.903	681.342
Sigorta Şirketleri	-	-
Factoring Şirketleri	-	-
Leasing Şirketleri	121.088	121.088
Finansman Şirketleri	-	-
Diğer Mali Bağlı Ortaklıklar	81.360	81.360

2(iv). Borsaya kote edilen bağlı ortaklıklar: Bulunmamaktadır.

2(v). Cari dönem içinde elden çıkarılan konsolide edilen bağlı ortaklıklar:

Banka'nın %100 oranında bağlı ortaklığı olan Almanya'da kurulu Akbank AG'deki hisseleri yine Banka'nın %100 oranında bağlı ortaklığı olan Hollanda'da kurulu Akbank N.V.'ye aynı sermaye yoluyla devredilmiştir.

Banka'nın İngiltere'de kurulu bağlı ortaklığı Sabancı Bank plc.'nin bankacılık işlemleri ile ilgili tüm aktif ve pasifleri ilgili yasal işlemlerin tamamlanmasına müteakip 6 Eylül 2007 tarihi itibarıyla Banka'nın Hollanda'da kurulu bağlı ortaklığı olan Akbank N.V.'nin Londra Şubesi'ne transfer edilmiş ve Sabancı Bank plc.'nin ünvanı Finsbury Pavement Limited olarak değiştirilmiştir.

Transfer işlemlerini takiben Banka Yönetim Kurulu'nun 27 Eylül 2007 tarihli kararına istinaden Londra'da kurulu bağlı ortaklık Finsbury Pavement Limited (Eski adıyla: Sabancı Bank plc)'in tasfiye işlemleri kapsamında iade edilen sermayenin Banka payına düşen kısmı 28 Eylül 2007 tarihi itibarıyla Banka kayıtlarına alınarak ilgili bağlı ortaklığın maliyet bedeli iz bedeli olarak 2 YTL'ye düşürülmüştür. Söz konusu kuruluşun tasfiye çalışmaları halen devam etmektedir.

2(vi). Cari dönem içinde satın alınan konsolide edilen bağlı ortaklıklar: Bulunmamaktadır.

AKBANK T.A.Ş.

31 ARALIK 2007 TARİHİ İTİBARIYLA KONSOLİDE FİNANSAL TABLOLARA İLİŞKİN AÇIKLAMA VE DİPNOTLAR (Tutarlar aksi belirtilmedikçe Bin Yeni Türk Lirası [“YTL”] olarak ifade edilmiştir.)

i. Kiralama işlemlerinden alacaklara ilişkin bilgiler (Net):

	Cari Dönem 31 Aralık 2007		Önceki Dönem 31 Aralık 2006	
	Brüt	Net	Brüt	Net
2007	387.831	317.641	260.848	209.059
2008	196.388	168.083	185.192	159.425
2009	115.321	102.630	91.377	81.734
2010	41.514	36.883	34.183	31.289
2011	14.282	12.908	5.714	5.410
2012	12.745	11.351	308	296
Toplam	768.081	649.496	577.622	487.213

j. Maddi duran varlıklara ilişkin açıklamalar:

	Gayrimenkuller	Diğer MDV	Yapılmakta	
			Olan Yatırımlar	Toplam
Önceki Dönem Sonu: 31 Aralık 2006				
Maliyet	639.359	622.588	4.982	1.266.929
Birikmiş Amortisman(-)	161.555	394.559	-	556.114
Net Defter Değeri	477.804	228.029	4.982	710.815
Cari Dönem Sonu: 31 Aralık 2007				
Dönem Başı Net Defter Değeri	477.804	228.029	4.982	710.815
İktisap Edilenler	42.950	60.080	11.314	114.344
Konsolidasyon kapsamındaki değişikliklerin etkisi	-	-	-	-
Elden Çıkarılanlar(-), net	256	2.241	12.866	15.363
Amortisman Bedeli (-)	13.000	81.958	-	94.958
Değer Düşüşü	-	-	-	-
Dönem Sonu Maliyet	681.910	609.683	3.430	1.295.023
Dönem Sonu Birikmiş Amortisman (-)	174.412	405.773	-	580.185
Kapanış Net Defter Değeri	507.498	203.910	3.430	714.838

	Gayrimenkuller	Diğer MDV	Yapılmakta	
			Olan Yatırımlar	Toplam
Önceki Dönem Sonu: 31 Aralık 2005				
Maliyet	605.547	587.383	7.928	1.200.858
Birikmiş Amortisman(-)	151.421	365.803	-	517.224
Net Defter Değeri	454.126	221.580	7.928	683.634
Cari Dönem Sonu: 31 Aralık 2006				
Dönem Başı Net Defter Değeri	454.126	221.580	7.928	683.634
İktisap Edilenler	46.985	96.589	115	143.689
Konsolidasyon kapsamındaki değişikliklerin etkisi (-)	321	4.293	-	4.614
Elden Çıkarılanlar(-), net	9.359	2.233	3.061	14.653
Amortisman Bedeli (-)	13.627	83.614	-	97.241
Değer Düşüşü	-	-	-	-
Dönem Sonu Maliyet	639.359	622.588	4.982	1.266.929
Dönem Sonu Birikmiş Amortisman (-)	161.555	394.559	-	556.114
Kapanış Net Defter Değeri	477.804	228.029	4.982	710.815

31 Aralık 2007 tarihi itibarıyla toplam 11.799 YTL (31 Aralık 2006: 11.799 YTL) tutarında gayrimenkul değer düşüş karşılığı ayrılmıştır.

AKBANK T.A.Ş.

31 ARALIK 2007 TARİHİ İTİBARIYLA KONSOLİDE FİNANSAL TABLOLARA İLİŞKİN AÇIKLAMA VE DİPNOTLAR (Tutarlar aksi belirtilmedikçe Bin Yeni Türk Lirası ["YTL"] olarak ifade edilmiştir.)

k. Maddi olmayan duran varlıklara ilişkin açıklamalar:

1. Dönem başı ve dönem sonundaki brüt defter değeri ile birikmiş amortisman tutarları:

	Cari Dönem 31 Aralık 2007	Önceki Dönem 31 Aralık 2006
Brüt Defter Değeri	126.254	101.394
Birikmiş Amortisman (-)	78.608	66.558
Net Defter Değeri	47.646	34.836

2. Dönem başı ve dönem sonu arasındaki hareket tablosu:

	Cari Dönem 31 Aralık 2007	Önceki Dönem 31 Aralık 2006
Maliyet	101.394	58.653
Birikmiş Amortisman	66.558	36.305
Net Defter Değeri	34.836	22.348
Açılış Bakiyesi	34.836	22.348
İktisap Edilenler	24.926	22.595
Elden Çıkarılanlar (-),net	112	439
Amortisman Bedeli (-)	12.004	9.668
Kapanış Net Defter Değeri	47.646	34.836

l. Yatırım amaçlı gayrimenkullere ilişkin açıklamalar: Bulunmamaktadır.

m. Ertelenmiş vergi varlığına ilişkin açıklamalar:

Grubun 31 Aralık 2007 tarihi itibarıyla ertelenmiş vergi varlığı 17.858 YTL'dir (31 Aralık 2006: 1.928 YTL). Ertelenmiş vergi hesaplamasına konu olan geçici farklar temel olarak sabit kıymetlerin ve finansal varlıkların defter değeri ile vergi değeri arasındaki farklardan ve çalışan hakları karşılığında kaynaklanmaktadır.

Uygulanan muhasebe politikaları ve değerlendirme esasları ile vergi mevzuatı arasındaki zamanlama farkları üzerinden hesaplanan aktif ve pasifler Banka ve konsolide edilen bağlı ortaklıklarda netleştirilerek muhasebeleştirilmektedir. Konsolide finansal tablolarda Üçüncü Bölüm'de XVIII no'lu dipnotta belirtildiği üzere, konsolide edilen farklı bağlı ortaklıklardan kaynaklanan ertelenmiş vergiler aktif ve pasifte ayrı ayrı gösterilmiştir. Grubun vergiden indirilecek mali zararı bulunmamaktadır. Ertelenmiş vergi borcuna ilişkin bilgi Beşinci Bölüm II-f-2 no'lu dipnotta verilmiştir.

n. Satış amaçlı elde tutulan ve durdurulan faaliyetlere ilişkin duran varlıklar hakkında açıklamalar:

	Cari Dönem 31 Aralık 2007	Önceki Dönem 31 Aralık 2006
Maliyet	3.384	2.447
Birikmiş Amortisman	105	75
Net Defter Değeri	3.279	2.372
Açılış Bakiyesi	3.279	2.372
İktisap Edilenler	2.394	1.074
Elden Çıkarılanlar (-),net	1.911	131
Amortisman Bedeli (-)	112	36
Kapanış Net Defter Değeri	3.650	3.279

o. Diğer aktiflere ilişkin bilgiler:

Bilançonun diğer aktifler kalemi 551.689 YTL (31 Aralık 2006: 167.651 YTL) tutarında olup, bilanço dışı taahhütler hariç bilanço toplamının %10'unu aşmamaktadır.

AKBANK T.A.Ş.

31 ARALIK 2007 TARİHİ İTİBARIYLA KONSOLİDE FİNANSAL TABLOLARA İLİŞKİN AÇIKLAMA VE DİPNOTLAR (Tutarlar aksi belirtilmedikçe Bin Yeni Türk Lirası [“YTL”] olarak ifade edilmiştir.)

II. KONSOLİDE PASİF KALEMLERE İLİŞKİN AÇIKLAMA VE DİPNOTLAR

a. Mevduata ilişkin bilgiler

1. Mevduatın vade yapısına ilişkin bilgiler:

Grubun 7 gün ihbarlı ve birikimli mevduatı bulunmamaktadır.

1(i).Cari dönem-31 Aralık 2007:

	Vadesiz	1 Aya Kadar	1-3 Ay	3-6 Ay	6 Ay - 1 Yıl	1 Yıl ve Üstü	Toplam
Tasarruf Mevduatı	1.336.972	5.511.058	8.808.103	712.308	160.520	53.973	16.582.934
Döviz Tevdiat Hesabı	3.232.210	2.370.304	8.991.477	1.517.804	905.617	1.106.404	18.123.816
Yurtiçinde Yerleşik Kişiler	2.591.385	2.215.110	8.666.438	892.289	578.436	352.118	15.295.776
Yurtdışında Yerleşik Kişiler	640.825	155.194	325.039	625.515	327.181	754.286	2.828.040
Resmi Kuruluşlar Mevduatı	33.902	885	2.810	336	162	131	38.226
Ticari Kuruluşlar Mevduatı	1.511.996	1.558.716	1.513.873	106.808	2.747	1.217	4.695.357
Diğer Kuruluşlar Mevduatı	918.281	321.351	918.106	74.950	18.651	2.985	2.254.324
Kıymetli Maden Depo Hesabı	-	-	-	-	-	-	-
Bankalararası Mevduat	153.252	903.202	872.381	10.124	1.005	-	1.939.964
T.C. Merkez Bankası	-	-	-	-	-	-	-
Yurtiçi Bankalar	6.388	751.520	1.005	-	1.005	-	759.918
Yurtdışı Bankalar	38.104	151.682	871.376	10.124	-	-	1.071.286
Katılım Bankaları	108.760	-	-	-	-	-	108.760
Diğer	-	-	-	-	-	-	-
Toplam	7.186.613	10.665.516	21.106.750	2.422.330	1.088.702	1.164.710	43.634.621

1(ii).Önceki dönem-31 Aralık 2006:

	Vadesiz	1 Aya Kadar	1-3 Ay	3-6 Ay	6 Ay - 1 Yıl	1 Yıl ve Üstü	Toplam
Tasarruf Mevduatı	1.097.074	2.251.669	7.857.535	1.836.270	189.012	46.386	13.277.946
Döviz Tevdiat Hesabı	2.983.175	1.912.917	7.774.189	1.703.149	1.159.359	689.886	16.222.675
Yurtiçinde Yerleşik Kişiler	2.541.083	1.621.862	7.403.073	1.497.466	803.208	296.531	14.163.223
Yurtdışında Yerleşik Kişiler	442.092	291.055	371.116	205.683	356.151	393.355	2.059.452
Resmi Kuruluşlar Mevduatı	27.802	253	1.498	194	88	186	30.021
Ticari Kuruluşlar Mevduatı	1.327.289	693.878	1.099.894	17.865	3.582	2.294	3.144.802
Diğer Kuruluşlar Mevduatı	660.627	78.366	465.876	140.683	158.706	29.666	1.533.924
Kıymetli Maden Depo Hesabı	-	-	-	-	-	-	-
Bankalararası Mevduat	105.899	407.544	1.138.213	86.577	8.183	2.937	1.749.353
T.C. Merkez Bankası	-	-	-	-	-	-	-
Yurtiçi Bankalar	1.157	395.529	1.008	1.008	1.008	-	399.710
Yurtdışı Bankalar	29.861	12.015	1.137.205	85.569	7.175	2.937	1.274.762
Katılım Bankaları	74.881	-	-	-	-	-	74.881
Diğer	-	-	-	-	-	-	-
Toplam	6.201.866	5.344.627	18.337.205	3.784.738	1.518.930	771.355	35.958.721

AKBANK T.A.Ş.

31 ARALIK 2007 TARİHİ İTİBARIYLA KONSOLİDE FİNANSAL TABLOLARA İLİŞKİN AÇIKLAMA VE DİPNOTLAR (Tutarlar aksi belirtilmedikçe Bin Yeni Türk Lirası ["YTL"] olarak ifade edilmiştir.)

2. Sigorta kapsamında bulunan tasarruf mevduatına ilişkin bilgiler:

2(i).Sigorta kapsamında bulunan ve sigorta limitini aşan tasarruf mevduatına ilişkin bilgiler:

	Sigorta Kapsamında Bulunan		Sigorta Limitini Aşan	
	Cari Dönem	Önceki Dönem	Cari Dönem	Önceki Dönem
	31 Aralık 2007	31 Aralık 2006	31 Aralık 2007	31 Aralık 2006
Tasarruf Mevduatı	7.444.209	6.124.525	9.137.379	7.152.193
Tasarruf Mevduatı Niteliğini Haiz DTH	5.607.892	5.629.505	8.155.009	7.342.540
Tasarruf Mevduatı Niteliğini Haiz Diğ. Hesaplar	-	-	-	-
Yurtdışı Şubelerde Bulunan Yabancı Mercilerin Sigortasına Tabi Hesaplar	-	-	-	-
Kıyı Bankacılığı Bölgelerindeki Şubelerde Bulunan Yabancı Mercilerin Sigortasına Tabi Hesaplar	-	-	-	-

2(ii).Sigorta kapsamında bulunmayan gerçek kişilerin mevduatı:

	Cari Dönem	Önceki Dönem
	31 Aralık 2007	31 Aralık 2006
Yurtdışı Şubelerde Bulunan Mevduat ve Diğer Hesaplar	-	-
Hakim Ortaklar ile Bunların Ana, Baba, Eş ve Velayet Altındaki Çocuklarına Ait Mevduat ile Diğer Hesaplar	-	-
Yönetim veya Müdürler Kurulu Başkan ve Üyeler, Genel Müdür ve Yardımcıları ile Bunların Ana, Baba, Eş ve Velayet Altındaki Çocuklarına Ait Mevduat ile Diğer Hesaplar	590.183	259.210
26/9/2004 Tarihli ve 5237 Sayılı TCK'nın 282 nci Maddesindeki Suçtan Kaynaklanan Mal Varlığı Değerleri Kapsamına Giren Mevduat ile Diğer Hesaplar	-	-
Türkiye'de Münhasıran Kıyı Bankacılığı Faaliyeti Göstermek Üzere Kurulan Mevduat Bankalarında Bulunan Mevduat	2.522	1.228

Yurtdışı şubelerdeki tasarruf mevduatı mevzuat gereği "Tasarruf mevduatı sigorta fonu" kapsamında olmayıp; yurtdışındaki yasal mevzuata uygun olarak sigorta korumasına tabidir.

b. Alım satım amaçlı türev finansal borçlara ilişkin bilgiler:

Alım satım amaçlı türev finansal borçlara ilişkin negatif farklar tablosu:

	Cari Dönem		Önceki Dönem	
	31 Aralık 2007		31 Aralık 2006	
	TP	YP	TP	YP
Vadeli İşlemler	4.999	638	16.756	4.304
Swap İşlemleri	49.117	43.060	-	44.125
Futures İşlemleri	2.724	272	-	-
Opsiyonlar	-	4.781	-	-
Diğer	-	-	-	-
Toplam	56.840	48.751	16.756	48.429

AKBANK T.A.Ş.

31 ARALIK 2007 TARİHİ İTİBARIYLA KONSOLİDE FİNANSAL TABLOLARA İLİŞKİN AÇIKLAMA VE DİPNOTLAR (Tutarlar aksi belirtilmedikçe Bin Yeni Türk Lirası [“YTL”] olarak ifade edilmiştir.)

c. Alınan kredilere ilişkin bilgiler:

1. Bankalar ve diğer mali kuruluşlara ilişkin bilgiler:

	Cari Dönem 31 Aralık 2007		Önceki Dönem 31 Aralık 2006	
	TP	YP	TP	YP
T.C. Merkez Bankası Kredileri	-	-	-	-
Yurtiçi Banka ve Kuruluşlardan	159.083	186.196	158.642	126.863
Yurtdışı Banka ve Kuruluş ve Fonlardan	15.644	9.130.198	-	9.653.289
Toplam	174.727	9.316.394	158.642	9.780.152

2. Alınan kredilerin vade ayrımına göre gösterilmesi:

	Cari Dönem 31 Aralık 2007		Önceki Dönem 31 Aralık 2006	
	TP	YP	TP	YP
Kısa Vadeli	153.591	3.673.158	122.464	3.573.421
Orta ve Uzun Vadeli	21.136	5.643.236	36.178	6.206.731
Toplam	174.727	9.316.394	158.642	9.780.152

Grubun fon kaynaklarını oluşturan yükümlülükleri mevduat ve alınan kredilerdir. Mevduat Grubun en önemli fon kaynağıdır ve geniş bir tabana yayılmış istikrarlı yapısıyla herhangi bir risk yoğunlaşması arzmemektedir. Alınan krediler sendikasyon, seküritizasyon, para piyasaları, post-finansman gibi farklı özellikleri ve vade-faiz yapıları olan, değişik finansal kuruluşlardan sağlanan fonlardan oluşmaktadır. Grubun fon kaynaklarında risk yoğunlaşması bulunmamaktadır.

d. Diğer yabancı kaynaklara ilişkin bilgiler:

Bilançonun diğer yabancı kaynaklar kalemi 1.487.317 YTL (31 Aralık 2006: 472.710 YTL) olup, bilanço toplamının %10'unu aşmamaktadır.

e. Karşılıklara ilişkin açıklamalar:

1. Genel karşılıklara ilişkin bilgiler:

	Cari Dönem	Önceki Dönem
	31 Aralık 2007	31 Aralık 2006
Genel Karşılıklar	293.625	193.378
I. Grup Kredi ve Alacaklar İçin Ayrılanlar	240.718	151.741
II. Grup Kredi ve Alacaklar İçin Ayrılanlar	12.406	5.198
Gayrinakdi Krediler İçin Ayrılanlar	28.049	11.593
Diğer	12.452	24.846

2. Çalışan hakları karşılığına ilişkin yükümlülükler:

Türk İş Kanunu'na göre, Banka bir senesini doldurmuş olan ve zorunlu sebeplerden dolayı ilişkisi kesilen veya emekli olan, 25 hizmet yılını (kadınlarda 20) dolduran ve emeklilik hakkı kazanan (kadınlar için 58 yaşında, erkekler için 60 yaşında), askere çağrılan veya vefat eden personeli için kıdem tazminatı ödemekle mükelleftir. 23 Mayıs 2002 tarihindeki mevzuat değişikliğinden sonra emeklilikten önceki hizmet süresine ilişkin bazı geçiş süreci maddeleri çıkartılmıştır.

Ödenecek tazminat her hizmet yılı için bir aylık maaş kadardır ve bu tutar 2.030,19 YTL (31 Aralık 2006: 1.857,44 YTL) ile sınırlandırılmıştır. Kıdem tazminatı yükümlülüğü yasal olarak herhangi bir fonlamaya tabi değildir ve herhangi bir fonlama şartı bulunmamaktadır.

AKBANK T.A.Ş.

31 ARALIK 2007 TARİHİ İTİBARIYLA KONSOLİDE FİNANSAL TABLOLARA İLİŞKİN AÇIKLAMA VE DİPNOTLAR (Tutarlar aksi belirtilmedikçe Bin Yeni Türk Lirası [“YTL”] olarak ifade edilmiştir.)

Kıdem tazminatı karşılığı çalışanların emekliliği halinde Grubun ödemesi gereken muhtemel yükümlülüğün bugünkü değeri hesaplanarak ayrılmaktadır. TMS 19 işletmenin yükümlülüklerinin hesaplanabilmesi için aktüeryel değerlendirme yöntemlerinin kullanımını gerekli kılmaktadır. Bu bağlamda, toplam yükümlülüklerin hesaplanmasında aşağıdaki aktüeryel varsayımlar kullanılmıştır.

	Cari Dönem 31 Aralık 2007	Önceki Dönem 31 Aralık 2006
İskonto Oranı (%)	5,71	5,71
Emeklilik İhtimaline İlişkin Kullanılan Oran (%)	0,92	0,93

Temel varsayım, her hizmet yılı için geçerli olan kıdem tazminatı tavanının her sene enflasyon oranında artacağıdır. Böylece uygulanan iskonto oranı enflasyonun beklenen etkilerinden arındırılmış reel oranı gösterecektir. Banka'nın kıdem tazminatı yükümlülüğü, kıdem tazminatı tavanı her altı ayda bir belirlendiği için, 1 Ocak 2008 tarihinden itibaren geçerli olan 2.087,92 YTL (1 Ocak 2007: 1.960,69 YTL) üzerinden hesaplanmaktadır.

Kıdem tazminatı yükümlülüğünün bilançodaki hareketleri aşağıdaki gibidir:

	Cari Dönem 31 Aralık 2007	Önceki Dönem 31 Aralık 2006
Önceki Dönem Sonu Bakiyesi	37.503	43.657
Yıl İçinde Ayrılan Karşılık	11.605	13.095
Yıl İçinde Ödenen	(10.707)	(19.249)
Dönem Sonu Bakiyesi	38.401	37.503

Banka'nın ayrıca 31 Aralık 2007 tarihi itibarıyla ayrılmış olan 24.982 YTL (31 Aralık 2006: 17.548 YTL) tutarında izin karşılığı bulunmaktadır.

3. Dövizde endeksli krediler kur farkı karşılıklarına ilişkin bilgiler:

Dövizde endeksli kredilerin anapara kur farkı karşılığı 31 Aralık 2007 tarihi itibarıyla 46.879 YTL'dir (31 Aralık 2006: 8.478 YTL).

4. Tazmin edilmemiş ve nakde dönüşmemiş gayrinakdi krediler özel karşılıklarına ilişkin bilgiler:

Tazmin edilmemiş ve nakde dönüşmemiş gayrinakdi krediler özel karşılıkları 31 Aralık 2007 tarihi itibarıyla 41.017 YTL'dir (31 Aralık 2006: 21.921 YTL).

5. Diğer karşılıklara ilişkin bilgiler:

5(i). Muhtemel riskler için ayrılan serbest karşılıklara ilişkin bilgiler: Bulunmamaktadır.

5(ii). Bankacılık hizmetleri promosyon karşılıklarına ilişkin bilgiler:

Grubun kredi kartları ve bankacılık hizmetlerine ilişkin promosyon uygulamalarına yönelik muhasebeleştirildiği 84.352 YTL (31 Aralık 2006: 76.211 YTL) tutarında karşılıkları bulunmaktadır.

AKBANK T.A.Ş.

31 ARALIK 2007 TARİHİ İTİBARIYLA KONSOLİDE FİNANSAL TABLOLARA İLİŞKİN AÇIKLAMA VE DİPNOTLAR (Tutarlar aksi belirtilmedikçe Bin Yeni Türk Lirası [“YTL”] olarak ifade edilmiştir.)

f. Vergi Borcuna ilişkin açıklamalar:

1. Cari vergi borcuna ilişkin açıklamalar:

Grubun vergi hesaplamalarına ilişkin açıklamalar Üçüncü Bölüm XVIII no’lu dipnotta yer almaktadır. 31 Aralık 2007 tarihi itibarıyla kurumlar vergisinden dönem içinde ödenen geçici vergiler düşüldükten sonra kalan vergi borcu 173.093 YTL (31 Aralık 2006: 100.845 YTL)’dir.

1(i). Ödenecek vergilere ilişkin bilgiler:

	Cari Dönem	Önceki Dönem
	31 Aralık 2007	31 Aralık 2006
Ödenecek Kurumlar Vergisi	173.093	100.845
Menkul Sermaye İradı Vergisi	67.849	53.245
Gayrimenkul Sermaye İradı Vergisi	444	494
BSMV	33.714	31.489
Kambiyo Muameleleri Vergisi	1.558	2.115
Ödenecek Katma Değer Vergisi	1.437	1.179
Diğer	14.339	14.300
Toplam	292.434	203.667

1(ii). Primlere ilişkin bilgiler:

	Cari Dönem	Önceki Dönem
	31 Aralık 2007	31 Aralık 2006
Sosyal Sigorta Primleri-Personel	105	194
Sosyal Sigorta Primleri-İşveren	189	226
Banka Sosyal Yardım Sandığı Primleri-Personel	7	7
Banka Sosyal Yardım Sandığı Primleri-İşveren	165	167
Emekli Sandığı Aidatı ve Karşılıkları-Personel	-	-
Emekli Sandığı Aidatı ve Karşılıkları-İşveren	-	-
İşsizlik Sigortası-Personel	375	306
İşsizlik Sigortası-İşveren	713	613
Diğer	-	-
Toplam	1.554	1.513

AKBANK T.A.Ş.

31 ARALIK 2007 TARİHİ İTİBARIYLA KONSOLİDE FİNANSAL TABLOLARA İLİŞKİN AÇIKLAMA VE DİPNOTLAR (Tutarlar aksi belirtilmedikçe Bin Yeni Türk Lirası [“YTL”] olarak ifade edilmiştir.)

2. Ertelenmiş vergi borcuna ilişkin bilgiler:

Grubun 31 Aralık 2007 tarihi itibarıyla ertelenmiş vergi borcu 39.744 YTL'dir (31 Aralık 2006: 43.749 YTL).

g. Özkaynaklara ilişkin bilgiler:

1. Ödenmiş sermayenin gösterimi:

	Cari Dönem 31 Aralık 2007	Önceki Dönem 31 Aralık 2006
Hisse Senedi Karşılığı	3.000.000	2.200.000
İmtiyazlı Hisse Senedi Karşılığı	-	-

2. Ödenmiş sermaye tutarı, bankada kayıtlı sermaye sisteminin uygulanıp uygulanmadığı hususunun açıklanması ve bu sistem uygulanıyor ise kayıtlı sermaye tavanı:

Sermaye Sistemi	Ödenmiş Sermaye	Tavan
Kayıtlı Sermaye	3.000.000	5.000.000

3. Cari dönem içinde yapılan sermaye artırımları ve kaynakları ile arttırılan sermaye payına ilişkin diğer bilgiler:

Artırım Tescil Tarihi	Artırım Tutarı	Nakit	Artırıma Konu Edilen Kâr Yedekleri	Artırıma Konu Edilen Sermaye Yedekleri
7 Mart 2007	200.000	200.000	-	-
25 Haziran 2007	600.000	-	296.002	303.998

4. Cari dönem içinde sermaye yedeklerinden sermayeye ilave edilen kısma ilişkin bilgiler:

Menkul Değerler Değer Artış Fonu	Maddi ve Maddi Olmayan Duran Varlıklar Yeniden Değerleme Değer Artışları	İştirakler, Bağlı Ortaklıklar ve Birlikte Kontrol Edilen Ort. (İş Ort.) Bedelsiz Hisse Senetleri	Diğer
-	7.995	-	296.003

5. Son mali yılın ve onu takip eden ara dönemin sonuna kadar olan sermaye taahhütleri, bu taahhütlerin genel amacı ve bu taahhütler için gerekli tahmini kaynaklar: Bulunmamaktadır.

6. Grubun gelirleri, kârlılığı ve likiditesine ilişkin geçmiş dönem göstergeleri ile bu göstergelerdeki belirsizlikler dikkate alınarak yapılacak öngörülerin, Grubun özkaynakları üzerindeki tahmini etkileri:

Grup faaliyetlerini yüksek kârlılıkla sürdürmekte ve dönem kârlarının büyük bölümünü sermaye artırımı veya yedeklere aktarım şeklinde özkaynaklar içinde muhafaza etmektedir. Öte yandan Grubun özkaynaklarının çok küçük bir bölümü sabit kıymet ve iştirakler gibi sabit yatırımlara yönlendirilmiş olup Grubun serbest özsermayesi oldukça yüksektir ve; likit ve getirili aktiflerde değerlendirilmektedir. Tüm bu hususlar dikkate alındığında Grubun özkaynakları sürekli güçlenmektedir.

AKBANK T.A.Ş.

31 ARALIK 2007 TARİHİ İTİBARIYLA KONSOLİDE FİNANSAL TABLOLARA İLİŞKİN AÇIKLAMA VE DİPNOTLAR (Tutarlar aksi belirtilmedikçe Bin Yeni Türk Lirası [“YTL”] olarak ifade edilmiştir.)

7. Sermayeyi temsil eden hisse senetlerine tanınan imtiyazlara ilişkin özet bilgiler: Bulunmamaktadır.

h. Menkul değerler değer artış fonuna ilişkin bilgiler:

	Cari Dönem 31 Aralık 2007		Önceki Dönem 31 Aralık 2006	
	TP	YP	TP	YP
İştirakler ve Bağlı Ortaklıklar ve Birlikte				
Kontrol Edilen Ortaklıklardan	4.956	-	5.675	-
Değerleme Farkı	202.323	(26.270)	(152.110)	17.427
Kur Farkı	-	-	-	-
Toplam	207.279	(26.270)	(146.435)	17.427

Menkul değerler değer artış fonunun yabancı para menkul değerlere ait olan bölümü, finansal tablolarda “Satılmaya Hazır Menkul Değerler” hesabında sınıflanmış devlet borçlanma senetlerinin gerçeğe uygun değerleri ile “Etkin faiz (iç verim) oranı yöntemi”ne göre hesaplanan iskonto edilmiş değerleri arasındaki farktır.

i. Azınlık paylarına ilişkin bilgiler:

	Cari Dönem	Önceki Dönem
	31 Aralık 2007	31 Aralık 2006
Dönem Başı Bakiye	102.070	112.218
Diğer Ortakların Net Kar Payı	(231)	4.396
Önceki Dönem Temettüsü	(2.462)	(16.027)
Yurtdışı Bağlı Ortaklıklardan Kaynaklanan Net Kur Farkı	-	14.014
Konsolidasyon Kapsamındaki Değişikliklerin Etkisi	(99.138)	(12.531)
Dönem Sonu Bakiye	239	102.070

AKBANK T.A.Ş.

31 ARALIK 2007 TARİHİ İTİBARIYLA KONSOLİDE FİNANSAL TABLOLARA İLİŞKİN AÇIKLAMA VE DİPNOTLAR (Tutarlar aksi belirtilmedikçe Bin Yeni Türk Lirası [“YTL”] olarak ifade edilmiştir.)

III. KONSOLİDE GELİR TABLOSUNA İLİŞKİN AÇIKLAMA VE DİPNOTLAR

a. Faiz gelirlerine ilişkin bilgiler:

1. Kredilerden alınan faiz gelirlerine ilişkin bilgiler:

	Cari Dönem 31 Aralık 2007		Önceki Dönem 31 Aralık 2006	
	TP	YP	TP	YP
Kısa Vadeli Kredilerden	2.826.881	135.098	2.094.128	138.402
Orta ve Uzun Vadeli Kredilerden	1.725.406	588.184	1.347.158	448.725
Takipteki Alacaklardan Alınan Faizler	42.823	400	20.825	156
Kaynak Kul. Destekleme Fonundan Alınan Primler	-	-	-	-
Toplam (*)	4.595.110	723.682	3.462.111	587.283

(*) Nakdi Kredilere ilişkin ücret ve komisyon gelirlerini de içermektedir.

2. Bankalardan alınan faiz gelirlerine ilişkin bilgiler:

	Cari Dönem 31 Aralık 2007		Önceki Dönem 31 Aralık 2006	
	TP	YP	TP	YP
T.C. Merkez Bankasından	161.718	10.990	129.331	7.126
Yurtiçi Bankalardan	8.524	99	4.204	2.844
Yurtdışı Bankalardan	501	111.130	201	102.998
Yurtdışı Merkez ve Şubelerden	-	-	-	-
Toplam	170.743	122.219	133.736	112.968

3. Menkul değerlerden alınan faiz gelirlerine ilişkin bilgiler:

	Cari Dönem 31 Aralık 2007		Önceki Dönem 31 Aralık 2006	
	TP	YP	TP	YP
Alım Satım Amaçlı Finansal Varlıklardan	61.691	330.721	106.856	446.630
Gerçeğe Uygun Değer Farkı Kâr veya Zarara Yansıtılan Finansal Varlıklardan	-	-	-	-
Satılmaya Hazır Finansal Varlıklardan	2.337.244	299.140	1.644.653	248.548
Vadeye Kadar Elde Tutulacak Yatırımlar	-	-	21.873	12.849
Toplam	2.398.935	629.861	1.773.382	708.027

4. İştirak ve bağlı ortaklıklardan alınan faiz gelirlerine ilişkin bilgiler: Bulunmamaktadır.

AKBANK T.A.Ş.

31 ARALIK 2007 TARİHİ İTİBARIYLA KONSOLİDE FİNANSAL TABLOLARA İLİŞKİN AÇIKLAMA VE DİPNOTLAR (Tutarlar aksi belirtilmedikçe Bin Yeni Türk Lirası [“YTL”] olarak ifade edilmiştir.)

b. Faiz giderlerine ilişkin bilgiler:

1. Kullanılan kredilere verilen faizlere ilişkin bilgiler:

	Cari Dönem 31 Aralık 2007		Önceki Dönem 31 Aralık 2006	
	TP	YP	TP	YP
Bankalara	41.590	531.927	26.163	491.072
T.C. Merkez Bankasına	-	-	-	-
Yurtiçi Bankalara	41.181	1.797	24.142	3.214
Yurtdışı Bankalara	409	530.130	2.021	486.567
Yurtdışı Merkez ve Şubelere	-	-	-	1.291
Diğer Kuruluşlara	-	-	-	-
Toplam (*)	41.590	531.927	26.163	491.072

(*) Nakdi Kredilere ilişkin ücret ve komisyon giderlerini de içermektedir.

2. İştirakler ve bağlı ortaklıklara verilen faiz giderlerine ilişkin bilgiler:

	Cari Dönem 31 Aralık 2007	Önceki Dönem 31 Aralık 2006
İştirak ve Bağlı Ortaklıklara Verilen Faizler	1.855	-

3. Mevduata ödenen faizin vade yapısına göre gösterimi:

Grubun 7 gün ihbarlı ve birikimli mevduata ödediği faiz gideri bulunmamaktadır.

	Vadesiz Mevduat	Vadeli Mevduat					Toplam
		1 Aya Kadar	3 Aya Kadar	6 Aya Kadar	1 Yıla Kadar	1 Yıldan Uzun	
Türk Parası							
Bankalar Mevduatı	-	171.682	91.764	2.013	112	-	265.571
Tasarruf Mevduatı	107	545.688	1.684.755	133.165	22.644	7.085	2.393.444
Resmî Mevduat	14	208	284	31	10	26	573
Ticari Mevduat	5.908	170.889	279.882	3.497	7.241	269	467.686
Diğer Mevduat	504	40.033	155.623	19.433	2.046	7.153	224.792
Toplam	6.533	928.500	2.212.308	158.139	32.053	14.533	3.352.066
Yabancı Para							
DTH	13.017	105.657	396.252	77.399	40.146	48.446	680.917
Bankalar Mevduatı	-	2.540	2.839	200	237	138	5.954
Kıymetli Maden D.Hs.	-	-	-	-	-	-	-
Toplam	13.017	108.197	399.091	77.599	40.383	48.584	686.871
Genel Toplam	19.550	1.036.697	2.611.399	235.738	72.436	63.117	4.038.937

c. Temettü gelirlerine ilişkin açıklamalar:

	Cari Dönem 31 Aralık 2007	Önceki Dönem 31 Aralık 2006
Alım Satım Amaçlı Finansal Varlıklardan	3	15
Gerçeğe Uygun Değer Farkı K/Z'a Yansıtılan Finansal Varlıklardan	-	-
Satılmaya Hazır Finansal Varlıklardan	2.660	1.156
Diğer (*)	8.833	8.000
Toplam	11.496	9.171

(*) Konsolide edilmeyen iştirak ve bağlı ortaklıklardan alınan temettü gelirini göstermektedir.

AKBANK T.A.Ş.

31 ARALIK 2007 TARİHİ İTİBARIYLA KONSOLİDE FİNANSAL TABLOLARA İLİŞKİN AÇIKLAMA VE DİPNOTLAR (Tutarlar aksi belirtilmedikçe Bin Yeni Türk Lirası [“YTL”] olarak ifade edilmiştir.)

d. Ticari kâr/zarara ilişkin açıklamalar (Net):

	Cari Dönem 31 Aralık 2007	Önceki Dönem 31 Aralık 2006
Kâr	9.662.726	10.815.335
Sermaye Piyasası İşlemleri Kârı	239.800	375.830
Türev Finansal İşlemlerden	183.770	139.762
Diğer	56.030	236.068
Kambiyo İşlemlerinden Kâr	9.422.926	10.439.505
Zarar (-)	9.512.100	10.744.882
Sermaye Piyasası İşlemleri Zararı	255.717	223.982
Türev Finansal İşlemlerden	243.513	143.790
Diğer	12.204	80.192
Kambiyo İşlemlerinden Zarar	9.256.383	10.520.900

e. Diğer faaliyet gelirlerine ilişkin açıklamalar:

Banka'nın Beşinci Bölüm IV-c-2 no'lu dipnotta da ayrıntılı olarak açıklanan koşullu varlıklarından 2001, 2002 ve 2003 yıllarına ait davalara ilişkin tutarın 270.001 YTL'lik kısmı, bu tutarın çeşitli vergi borçlarından mahsup edilerek karşılanabileceğine ve Banka'nın alacağı olduğuna dair Boğaziçi Kurumlar Vergi Dairesi tarafından verilen kararın Banka'ya 22 Mayıs 2007 tarihinde tebliği ile kesinleşmiş ve söz konusu tutar "Diğer faaliyet gelirleri" hesabına kaydedilmiştir.

Öte yandan Beşinci Bölüm III-g no'lu dipnotta açıklandığı üzere Banka'da yapılan bir vergi incelemesi sonucunda ortaya çıkan uyumsuzluğun birinci derece mahkeme tarafından Banka aleyhine sonuçlandırılması nedeniyle Banka toplamda 57.782 YTL tutarında vergi aslı, gecikme faizi ve ceza ödeyerek "Diğer faaliyet giderleri" hesabına kaydetmiştir.

Sonuç olarak, yukarıda belirtilen ve özü itibarıyla "Faaliyet geliri" de "Faaliyet gideri" olmamakla birlikte finansal tabloların gösterimi gereği söz konusu hesaplara kaydedilen bu kalemlerin Banka'nın vergi öncesi kârına etkisi 212.219 YTL'dir.

f. Bankaların kredi ve diğer alacaklara ilişkin değer düşüş karşılıkları:

	Cari Dönem 31 Aralık 2007	Önceki Dönem 30 Aralık 2006
Kredi ve Diğer Alacaklara İlişkin Özel Karşılıklar	625.132	374.457
III. Grup Kredi ve Alacaklardan	525.153	361.306
IV. Grup Kredi ve Alacaklardan	83.628	7.238
V. Grup Kredi ve Alacaklardan	16.351	5.913
Genel Karşılık Giderleri	100.594	62.041
Muhtemel Riskler için Ayrılan Serbest Karşılık Giderleri	-	-
Menkul Değerler Değer Düşme Giderleri	-	-
Gerçeğe Uygun Değer Farkı Kâr veya Zarara Yansıtılan Finansal Varlıklar	-	-
Satılmaya Hazır Finansal Varlıklar	-	-
İştirakler, Bağlı Ortaklıklar ve VKET Men. Değ. Değer Düşüş Giderleri	-	-
İştirakler	-	-
Bağlı Ortaklıklar	-	-
Birlikte Kontrol Edilen Ortaklıklar (İş Ortaklıkları)	-	-
Vadeye Kadar Elde Tutulacak Yatırımlar	-	-
Diğer	10.222	2.209
Toplam	735.948	438.707

AKBANK T.A.Ş.

31 ARALIK 2007 TARİHİ İTİBARIYLA KONSOLİDE FİNANSAL TABLOLARA İLİŞKİN AÇIKLAMA VE DİPNOTLAR (Tutarlar aksi belirtilmedikçe Bin Yeni Türk Lirası [“YTL”] olarak ifade edilmiştir.)

g. Diğer faaliyet giderlerine ilişkin bilgiler:

	Cari Dönem 31 Aralık 2007	Önceki Dönem 31 Aralık 2006
Personel Giderleri	650.003	582.373
Kıdem Tazminatı Karşılığı	898	-
Banka Sosyal Yardım Sandığı Varlık Açıkları Karşılığı	-	-
Maddi Duran Varlık Değer Düşüş Giderleri	-	-
Maddi Duran Varlık Amortisman Giderleri	94.958	97.241
Maddi Olmayan Duran Varlık Değer Düşüş Giderleri	-	-
Şerefiye Değer Düşüş Gideri	-	-
Maddi Olmayan Duran Varlık Amortisman Giderleri	12.004	9.668
Özkaynak Yöntemi Uygulanan Ortaklık Payları Değer Düşüş Gideri	-	-
Elden Çıkarılacak Kıymetler Değer Düşüş Giderleri	-	-
Elden Çıkarılacak Kıymetler Amortisman Giderleri	-	-
Satış Amaçlı Elde Tutulan ve Durdurulan Faaliyetlere İlişkin Duran Varlıklar Değer Düşüş Giderleri	-	-
Diğer İşletme Giderleri	726.551	740.505
Faaliyet Kiralama Giderleri	35.643	31.895
Bakım ve Onarım Giderleri	21.808	47.093
Reklam ve İlan Giderleri	105.953	120.167
Diğer Giderler	563.147	541.350
Aktiflerin Satışından Doğan Zararlar	78	626
Diğer	288.180	218.766
Toplam	1.772.672	1.649.179

Banka'da yapılan bir vergi incelemesi sonucunda ortaya çıkan uyumsuzluğun birinci derece mahkeme tarafından Banka aleyhine sonuçlandırılması nedeniyle ödenen toplamda 57.782 YTL tutarında vergi aslı, gecikme faizi ve ceza tutarları yukarıdaki tabloda "Diğer" kalemi içinde gösterilmektedir.

h. Azınlık paylarına ait kâr/zarar:

	Cari Dönem 31 Aralık 2007	Önceki Dönem 31 Aralık 2006
Azınlık Paylarına Ait Kâr/(Zarar)	(231)	4.396

i. Sürdürülen faaliyetler ile durdurulan faaliyetler vergi karşılığına ilişkin açıklama:

1. Hesaplanan cari vergi geliri ya da gideri ile ertelenmiş vergi geliri ya da giderine ilişkin açıklamalar:

31 Aralık 2007 tarihi itibarıyla Grubun 504.897 YTL cari vergi gideri, 20.311 YTL tutarında ertelenmiş vergi geliri bulunmaktadır.

2. Geçici farkların oluşmasından veya kapanmasından kaynaklanan ertelenmiş vergi geliri ya da giderine ilişkin açıklamalar:

Geçici farkların oluşmasından kaynaklanan 10.712 YTL ertelenmiş vergi geliri, 3.634 YTL ertelenmiş vergi gideri ve geçici farkların kapanmasından kaynaklanan 13.233 YTL ertelenmiş vergi geliri, (-) YTL ertelenmiş vergi gideri olmak üzere net 20.311 YTL tutarında ertelenmiş vergi geliri bulunmaktadır.

3. Geçici fark, mali zarar ve vergi indirim ve istisnaları itibarıyla gelir tablosuna yansıtılan ertelenmiş vergi geliri ya da giderine ilişkin açıklamalar: Bulunmamaktadır.

AKBANK T.A.Ş.

31 ARALIK 2007 TARİHİ İTİBARIYLA KONSOLİDE FİNANSAL TABLOLARA İLİŞKİN AÇIKLAMA VE DİPNOTLAR (Tutarlar aksi belirtilmedikçe Bin Yeni Türk Lirası [“YTL”] olarak ifade edilmiştir.)

IV. KONSOLİDE NAZIM HESAPLARA İLİŞKİN AÇIKLAMA VE DİPNOTLAR

a. Nazım hesaplarda yer alan yükümlülüklerle ilişkin açıklama:

1. Gayri kabili rücu nitelikteki taahhütlerin türü ve miktarı:

457.507 YTL (31 Aralık 2006: 313.729 YTL) tutarında vadeli aktif değer alım taahhüdü, 6.001.065 YTL (31 Aralık 2006: 5.505.475 YTL) tutarında kredi kartlarına verilen harcama limiti taahhüdü ve 1.737.614 YTL (31 Aralık 2006: 1.599.262 YTL) tutarında çek yaprakları için ödeme taahhüdü bulunmaktadır.

2. Nazım hesap kalemlerinden kaynaklanan muhtemel zararların ve taahhütlerin yapısı ve tutarı:

Nazım hesap kalemlerinden kaynaklanan muhtemel zararlar bulunmamaktadır. Bilanço dışı yükümlülüklerden oluşan taahhütler “Bilanço Dışı Yükümlülükler Tablosu”nda gösterilmiştir.

2(i).Garantiler, banka aval ve kabulleri ve mali garanti yerine geçen teminatlar ve diğer akreditifler dahil gayrinakdi krediler:

	Cari Dönem	Önceki Dönem
	31 Aralık 2007	31 Aralık 2006
Banka Kabul Kredileri	46.857	60.814
Akreditifler	1.176.932	779.301
Diğer Garantiler	177.362	91.815
Toplam	1.401.151	931.930

2(ii). Kesin teminatlar, geçici teminatlar, kefaletler ve benzeri işlemler:

	Cari Dönem	Önceki Dönem
	31 Aralık 2007	31 Aralık 2006
Geçici teminat mektupları	158.327	144.358
Kesin teminat mektupları	2.525.041	2.330.632
Avans teminat mektupları	409.563	187.801
Gümrüklere verilen teminat mektupları	244.313	187.124
Diğer teminat mektupları	441.489	147.099
Toplam	3.778.733	2.997.014

3 (i). Gayrinakdi kredilerin toplam tutarı:

	Cari Dönem	Önceki Dönem
	31 Aralık 2007	31 Aralık 2006
Nakit Kredi Teminine Yönelik Olarak Açılan Gayrinakdi Krediler	106.217	73.816
Bir Yıl veya Daha Az Süreli Asıl Vadeli	87.722	58.644
Bir Yıldan Daha Uzun Süreli Asıl Vadeli	18.495	15.172
Diğer Gayrinakdi Krediler	5.073.667	3.855.128
Toplam	5.179.884	3.928.944

AKBANK T.A.Ş.

31 ARALIK 2007 TARİHİ İTİBARIYLA KONSOLİDE FİNANSAL TABLOLARA İLİŞKİN AÇIKLAMA VE DİPNOTLAR (Tutarlar aksi belirtilmedikçe Bin Yeni Türk Lirası [“YTL”] olarak ifade edilmiştir.)

3(ii). Gayrinakdi krediler hesabı içinde sektör bazında risk yoğunlaşması hakkında bilgi:

	Cari Dönem 31 Aralık 2007				Önceki Dönem 31 Aralık 2006			
	TP	(%)	YP	(%)	TP	(%)	YP	(%)
Tarım	17.600	0,65	2.652	0,10	19.702	0,93	773	0,04
Çiftçilik ve Hayvancılık	4.606	0,17	2.381	0,09	4.905	0,23	14	0,00
Ormancılık	12.935	0,48	271	0,01	14.728	0,70	759	0,04
Balıkçılık	59	0,00	-	-	69	0,00	-	-
Sanayi	834.286	31,23	1.300.641	51,86	733.901	34,81	905.079	49,71
Madencilik ve Taşocakçılığı	11.170	0,42	3.586	0,14	9.033	0,43	3.836	0,21
İmalat Sanayi	786.350	29,43	1.141.951	45,54	701.090	33,25	777.100	42,68
Elektrik, Gaz, Su	36.766	1,38	155.104	6,18	23.778	1,13	124.143	6,82
İnşaat	133.924	5,01	137.331	5,48	73.891	3,50	42.929	2,36
Hizmetler	1.493.118	55,87	744.307	29,68	1.133.254	53,75	462.308	25,40
Toptan ve Perakende Ticaret	1.043.283	39,04	205.791	8,21	888.606	42,15	215.298	11,83
Otel ve Lokanta Hizmetleri	17.116	0,64	1.400	0,06	24.939	1,18	6.135	0,34
Ulaştırma ve Haberleşme	66.272	2,48	34.057	1,36	46.055	2,18	29.593	1,63
Mali Kuruluşlar	318.627	11,92	493.077	19,66	106.736	5,06	203.987	11,20
Gayrimenkul ve Kira. Hizm.	366	0,01	29	0,00	554	0,03	-	-
Serbest Meslek Hizmetleri	6.692	0,25	2.080	0,08	14.293	0,68	2.114	0,12
Eğitim Hizmetleri	4.263	0,16	53	0,00	13.345	0,63	382	0,02
Sağlık ve Sosyal Hizmetler	36.499	1,37	7.820	0,31	38.726	1,84	4.799	0,26
Diğer	193.117	7,24	322.908	12,88	147.621	7,01	409.486	22,49
Toplam	2.672.045	100,00	2.507.839	100,00	2.108.369	100,00	1.820.575	100,00

3 (iii). I ve II'nci grupta sınıflandırılan gayrinakdi kredilere ilişkin bilgiler:

	I'inci Grup		II'nci Grup	
	TP	YP	TP	YP
Gayrinakdi Krediler	2.600.217	2.505.150	71.828	2.689
Teminat Mektupları	2.445.461	1.260.104	71.091	2.077
Aval ve Kabul Kredileri	15	46.842	-	-
Akreditifler	16	1.176.624	-	292
Cirolar	-	-	-	-
Menkul Değer İhracı Satın Alma Garantileri	-	-	-	-
Faktoring Garantilerinden	-	-	-	-
Diğer Garanti ve Kefaletler	154.725	21.580	737	320

AKBANK T.A.Ş.

31 ARALIK 2007 TARİHİ İTİBARIYLA KONSOLİDE FİNANSAL TABLOLARA İLİŞKİN AÇIKLAMA VE DİPNOTLAR (Tutarlar aksi belirtilmedikçe Bin Yeni Türk Lirası [“YTL”] olarak ifade edilmiştir.)

b. Türev işlemlere ilişkin açıklamalar:

	Cari Dönem 31 Aralık 2007	Önceki Dönem 31 Aralık 2006
Alım Satım Amaçlı İşlemlerin Türleri		
Döviz ile İlgili Türev İşlemler (I)	6.380.850	8.241.275
Vadeli Döviz Alım Satım İşlemleri	506.208	1.469.692
Swap Para Alım Satım İşlemleri	4.983.667	6.372.269
Futures Para İşlemleri	53.681	74.013
Para Alım Satım Opsiyonları	837.294	325.301
Faiz ile İlgili Türev İşlemler (II)	8.579.136	5.627.384
Vadeli Faiz Sözleşmesi Alım Satım İşlemleri	-	-
Swap Faiz Alım Satım İşlemleri	8.579.136	5.627.384
Faiz Alım Satım Opsiyonları	-	-
Futures Faiz Alım Satım İşlemleri	-	-
Diğer Alım Satım Amaçlı Türev İşlemler (III)	25.212	30.925
A.Toplam Alım Satım Amaçlı Türev İşlemler (I+II+III)	14.985.198	13.899.584
Riskten Korunma Amaçlı Türev İşlem Türleri		
Gerçeğe Uygun Değer Değişikliği Riskinden Korunma Amaçlı	-	-
Nakit Akış Riskinden Korunma Amaçlı	-	-
YP Üzerinden Yapılan İştirak Yatırımları Riskinden Korunma Amaçlı	-	-
B.Toplam Riskten Korunma Amaçlı Türev İşlemler	-	-
Türev İşlemler Toplamı (A+B)	14.985.198	13.899.584

Üçüncü Bölüm’de yer alan IV no’lu dipnotta açıklandığı üzere Banka’nın türev finansal araçlarla yaptığı işlemler ekonomik olarak riskten korunma sağlamasına karşın muhasebesel olarak TMS 39 kapsamında “Alım satım amaçlı işlemler” olarak muhasebeleştirilmektedir.

c. Koşullu borçlar ve varlıklara ilişkin açıklamalar:

1. Koşullu borçlar

Grup gerçekleşme olasılığı yüksek olan koşullu yükümlülükler için 35.651 YTL (31 Aralık 2006: 21.768 YTL) tutarında karşılık ayırmıştır.

2. Koşullu varlıklar

Banka’nın 1 Kasım 2005 tarihinde yürürlükten kalkan 4389 sayılı Bankalar Kanunu’na 4743 sayılı Kanun ile eklenen Geçici 4üncü madde uyarınca 31 Aralık 2001 tarihli finansal tablolarında “Kanuni ve ihtiyari yedek akçeler ile sermayenin azaltılmasına konu edilen zararların mülga 5422 sayılı Kurumlar Vergisi Kanunu’nun 14üncü maddesinin 7nci fıkrasında belirlenen esaslar çerçevesinde bankaların kazancının tespitinde gider olarak matrahtan indirileceği” hükmüne istinaden, 2001, 2002 ve 2003 yıllarında ödenen kurumlar vergilerinin düzeltilmesine ilişkin olarak T.C. Maliye Bakanlığı (“Bakanlık”) aleyhine açtığı toplam 754.303 YTL tutarında 3 adet dava bulunmaktadır. Banka’nın bu davalardan doğan 270.001 YTL tutarındaki alacağı, bu tutarın çeşitli vergi borçlarından mahsup edilerek karşılanabileceğine dair kararın Bakanlık tarafından Banka’ya tebliği ile “tahsil edilebilir” hale gelmiş olup, Beşinci Bölüm III-d no’lu dipnotta açıklandığı üzere söz konusu tutar finansal tablolara yansıtılmıştır. Bu davalar ile ilgili hukuki durum aşağıdaki paragraflarda açıklanmıştır.

AKBANK T.A.Ş.

31 ARALIK 2007 TARİHİ İTİBARIYLA KONSOLİDE FİNANSAL TABLOLARA İLİŞKİN AÇIKLAMA VE DİPNOTLAR (Tutarlar aksi belirtilmedikçe Bin Yeni Türk Lirası [“YTL”] olarak ifade edilmiştir.)

2002 yılına ilişkin olan 484.942 YTL tutarındaki ve 2001 yılına ilişkin 201.469 YTL tutarındaki toplam 686.411 YTL tutarındaki davalar ile ilgili olarak Danıştay'ın Banka lehine verdiği “karar düzeltme” kararlarına birinci derece mahkeme uyma kararları almış ve Bakanlık'a ilgili kararlar tebliğ edilmiştir. Bakanlık birinci derece mahkemenin kararlarını temyiz etmiştir. 2001 yılına ilişkin davada temyiz süreci devam etmektedir. 2002 yılına ilişkin davanın temyiz talebinin reddine istinaden “karar düzeltme” yoluna başvurulmuş olup, dava dosyası halen Danıştay'da beklemektedir.

2003 yılına ilişkin olan 67.892 YTL tutarındaki davada Danıştay'ın Banka lehine olan “bozma kararı” sonrası birinci derece mahkemenin kararı beklenmektedir.

Diğer taraftan söz konusu tutarların Bakanlık tarafından kabul edilen ve gelir kaydedilen 270.001 YTL tutarındaki kısmından geri kalan bölümünün de tahsili veya çeşitli vergi borçlarından mahsup edilerek karşılanabilmesi için Banka'nın Bakanlık nezdinde görüşmeleri devam etmektedir.

AKBANK T.A.Ş.

31 ARALIK 2007 TARİHİ İTİBARIYLA KONSOLİDE FİNANSAL TABLOLARA İLİŞKİN AÇIKLAMA VE DİPNOTLAR (Tutarlar aksi belirtilmedikçe Bin Yeni Türk Lirası [“YTL”] olarak ifade edilmiştir.)

V. KONSOLİDE ÖZKAYNAK DEĞİŞİM TABLOSUNA İLİŞKİN AÇIKLAMA VE DİPNOTLAR

a. Özkaynak kalemlerinin enflasyona göre düzeltme farklarına ilişkin açıklamalar:

BDDK tarafından yayımlanan 28 Nisan 2005 tarihli Genelge ile BDDK'nın 21 Nisan 2005 tarih ve 1623 sayılı kararı ile bankacılık sisteminde uygulanmakta olan enflasyon muhasebesi uygulamasına 1 Ocak 2005 tarihi itibarıyla son verilmesinin kararlaştırıldığı duyurulmuştur.

Söz konusu Genelge'ye göre 31 Aralık 2005 tarihine kadar “Ödenmiş Sermaye Enflasyon Düzeltme Farkı” hesabında izlenen 2.401.893 YTL tutarındaki ödenmiş sermayeye ilişkin enflasyon düzeltme farkı “Diğer Sermaye Yedekleri” hesabına aktarılmıştır. Diğer özsermaye kalemlerine ilişkin enflasyon düzeltme farkları ise ilgili kalemlerin üzerinde gösterilmektedir.

b. Ortaklık yapısındaki değişikliğe ilişkin açıklamalar:

Ana Ortaklık Banka'nın hakim ortakları ile A.B.D.'de kurulu Citigroup Inc. (“Citibank”) ve Citibank'ın % 100 oranında sahip olduğu Citibank Overseas Investment Corporation arasında 17 Ekim 2006 tarihinde Citibank'ın Akbank'a % 20 oranında ortak olmasını öngören bir sözleşme imzalanmıştır. Yerli ve yabancı tüm resmi makamlardan gerekli izinlerin alınması sonucunda, 9 Ocak 2007 tarihinde, Banka'nın ödenmiş sermayesi mevcut hissedarların rüçhan hakları kısıtlanmak suretiyle 200.000 YTL tutarında artırılmış ve artırılan sermaye karşılığı ödenmiş sermayenin % 8,33'üne tekabül eden hisseler Citibank tarafından hisse başına 9,5 YTL olmak üzere toplamda 1.900.000 YTL ödenmek suretiyle iştirak edilmiştir. Bu işlemin sonucunda Banka'nın sermayesi 200.000 YTL artarak 2.200.000 YTL'den 2.400.000 YTL'ye yükselmiş ve 1.700.000 YTL “Hisse senedi ihraç primi” olarak özkaynaklara kaydedilmiştir. Ayrıca, Banka'nın bazı gerçek ve tüzel kişi hissedarları tarafından sermaye artırımı sonrası ödenmiş sermayenin % 11,67'sine tekabül eden hisseler Citibank'a satılarak devredilmiştir. Sermaye artırımı ve hisse devirlerinin ardından, Citibank Banka'ya % 20 oranında hissedar olmuştur.

c. Kâr dağıtımına ilişkin açıklamalar:

Ana Ortaklık Banka'nın Olağan Genel Kurul Toplantısı 28 Mart 2007 tarihinde yapılmıştır. Olağan Genel Kurul Toplantısı'nda 2006 yılı faaliyetlerinden sağlanan 1.600.192 YTL tutarındaki net kârın 660.495 YTL'sinin Banka ortakları ile Yönetim Kurulu başkan ve üyelerine nakit brüt temettü olarak ödenmesine, 7.995 YTL'sinin sermaye yedeklerine aktarılmasına ve 931.702 YTL'sinin yasal ve olağanüstü yedekler olarak ayrılmasına karar verilmiştir. Genel Kurul'da ayrıca Banka'nın kayıtlı sermaye tavanının 2.500.000 YTL artırılarak 2.500.000 YTL'den 5.000.000 YTL'ye yükseltilmesi kararı alınmıştır. Banka'nın yeni sermaye tavanı Türkiye Ticaret Sicili Gazetesi'nin 6 Nisan 2007 tarih ve 6782 sayılı nüshasında ilan olunmuştur.

d. Sermaye artırımına ilişkin açıklamalar:

Ana Ortaklık Banka 5.000.000 YTL kayıtlı sermaye tavanı içerisinde tamamı ödenmiş 2.400.000YTL'lik sermayesini, 296.002 YTL'si olağanüstü yedeklerden, 7.995 YTL'si gayrimenkul ve iştirak hisseleri satış kârlarından, 296.003 YTL'si diğer sermaye yedeklerinde yer alan sermaye enflasyon düzeltme farkından karşılanmak üzere, ortaklarına % 25 bedelsiz hisse olarak Merkezi Kayıt Kuruluşu (“MKK”) nezdinde kayden dağıtılması suretiyle, toplam 600.000 YTL artırarak 3.000.000YTL'ye yükseltmiştir. Banka'nın yeni sermayesi 25 Haziran 2007 tarihinde İstanbul Ticaret Sicili Memurluğu'nca tescil edilmiş, Türkiye Ticaret Sicili Gazetesi'nin 29 Haziran 2007 tarih ve 6841 sayılı nüshasında ilan olunmuştur.

AKBANK T.A.Ş.

31 ARALIK 2007 TARİHİ İTİBARIYLA KONSOLİDE FİNANSAL TABLOLARA İLİŞKİN AÇIKLAMA VE DİPNOTLAR (Tutarlar aksi belirtilmedikçe Bin Yeni Türk Lirası [“YTL”] olarak ifade edilmiştir.)

e. Kur farkına ilişkin açıklamalar:

Grubun yurtdışında kurulu bağılı ortaklıklarının finansal tablolarının bilanço kalemleri dönem sonu bilanço değerlendirme kurları ile, gelir tablosu kalemleri ise ortalama döviz kurları ile Türk parasına çevrilerek konsolide finansal tablolara yansıtılmaktadır. Bunlara ilişkin çevrim kur farkları özkaynaklar altında “Diğer kâr yedekleri” hesabında muhasebeleştirilmektedir.

f. Satılmaya hazır finansal varlıklara ilişkin açıklamalar:

Satılmaya hazır finansal varlıkların gerçeğe uygun değerlerindeki değişikliklerden kaynaklanan “Gerçekleşmemiş kâr/zararlar” ilgili finansal varlığa karşılık gelen değer tahsili, varlığın satılması, elden çıkarılması veya zafiyete uğraması durumlarından birinin gerçekleşmesine kadar dönemin gelir tablosuna yansıtılmamakta; özkaynaklar altında “Menkul değerler değer artışı fonu” hesabında muhasebeleştirilmektedir.

AKBANK T.A.Ş.

31 ARALIK 2007 TARİHİ İTİBARIYLA KONSOLİDE FİNANSAL TABLOLARA İLİŞKİN AÇIKLAMA VE DİPNOTLAR (Tutarlar aksi belirtilmedikçe Bin Yeni Türk Lirası [“YTL”] olarak ifade edilmiştir.)

VI. KONSOLİDE NAKİT AKIŞ TABLOSUNA İLİŞKİN AÇIKLAMA VE DİPNOTLAR

a. Nakit ve nakde eşdeğer varlıklara ilişkin bilgiler:

1. Nakit ve nakde eşdeğer varlıkları oluşturan unsurlar, bu unsurların belirlenmesinde kullanılan muhasebe politikası:

Kasa, efektif deposu, yoldaki paralar ve satın alınan banka çekleri ile T.C. Merkez Bankası dahil bankalardaki vadesiz mevduat “Nakit” olarak; orjinal vadesi üç aydan kısa olan bankalararası para piyasası plasmanları ve bankalardaki vadeli depolar ile menkul kıymetlere yapılan yatırımlar “Nakde eşdeğer varlık” olarak tanımlanmaktadır.

1(i). Dönem başındaki nakit ve nakde eşdeğer varlıklar:

	Cari Dönem 31 Aralık 2007	Önceki Dönem 31 Aralık 2006
Nakit	2.121.379	1.079.724
Kasa, Efektif Deposu ve Diğer	532.703	403.702
Bankalardaki Vadesiz Mevduat	1.588.676	676.022
Nakde Eşdeğer Varlıklar	2.501.316	2.647.980
Bankalararası Para Piyasası	9	402.515
Bankalardaki Vadeli Depo	2.499.270	2.242.465
Menkul Kıymetler	2.037	3.000
Toplam Nakit ve Nakde Eşdeğer Varlık	4.622.695	3.727.704

Önceki dönemde gerçekleşen işlemler neticesinde bulunan toplam değer, cari dönem başındaki nakit ve nakde eşdeğer varlıklar toplamını verir.

1(ii). Dönem sonundaki nakit ve nakde eşdeğer varlıklar:

	Cari Dönem 31 Aralık 2007	Önceki Dönem 31 Aralık 2006
Nakit	1.793.500	2.121.379
Kasa, Efektif Deposu ve Diğer	515.781	532.703
Bankalardaki Vadesiz Mevduat	1.277.719	1.588.676
Nakde Eşdeğer Varlıklar	728.196	2.501.316
Bankalararası Para Piyasası	2.547	9
Bankalardaki Vadeli Depo	712.034	2.499.270
Menkul Kıymetler	13.615	2.037
Toplam Nakit ve Nakde Eşdeğer Varlık	2.521.696	4.622.695

AKBANK T.A.Ş.

31 ARALIK 2007 TARİHİ İTİBARIYLA KONSOLİDE FİNANSAL TABLOLARA İLİŞKİN AÇIKLAMA VE DİPNOTLAR (Tutarlar aksi belirtilmedikçe Bin Yeni Türk Lirası [“YTL”] olarak ifade edilmiştir.)

b. Nakit Akım Tablosunda yer alan diğer kalemleri ve döviz kurundaki değişimin nakit ve nakde eşdeğer varlıklar üzerindeki etkisi kalemine ilişkin açıklamalar:

“Bankacılık faaliyet konusu aktif ve pasiflerdeki değişim öncesi faaliyet kârı” içinde yer alan (-) 846.034 YTL (31 Aralık 2006: (-) 815.528 YTL) tutarındaki “Diğer” kalemi, esas olarak verilen ücret ve komisyonlardan, donuk alacaklardan tahsilatlar hariç diğer faaliyet gelirlerinden, personel giderleri hariç diğer faaliyet giderlerinden, kur farkı kâr/zararından ve nakit giriş veya çıkışı oluşturmayan amortisman, provizyon ve bedelsiz temettü gibi kalemlerden oluşmaktadır.

“Bankacılık faaliyetleri konusu aktif ve pasiflerdeki değişim” içinde yer alan 1.074.706 YTL (31 Aralık 2006: 188.981 YTL) tutarındaki “Diğer borçlardaki net artış/azalış” kalemi muhtelif borçlardaki, diğer yabancı kaynaklardaki ve ödenecek vergi, resim, harç ve primlerdeki değişimlerden oluşmaktadır.

Döviz kurundaki değişimin nakit ve nakde eşdeğer varlıklar üzerindeki etkisi net kur farkı kârı/zararı hesabına yansıtılmıştır. Söz konusu kur farkı kâr/zararı tutarı nakit akım tablosunda “Bankacılık faaliyet konusu aktif ve pasiflerdeki değişim öncesi faaliyet kârı” içinde yer alan “Diğer” kalemi içinde gösterilmektedir.

AKBANK T.A.Ş.

31 ARALIK 2007 TARİHİ İTİBARIYLA KONSOLİDE FİNANSAL TABLOLARA İLİŞKİN AÇIKLAMA VE DİPNOTLAR (Tutarlar aksi belirtilmedikçe Bin Yeni Türk Lirası [“YTL”] olarak ifade edilmiştir.)

VII. GRUBUN DAHİL OLDUĞU RİSK GRUBU İLE İLGİLİ AÇIKLAMALAR

a. Grubun dahil olduğu risk grubuna ilişkin işlemlerin hacmi, dönem sonunda sonuçlanmamış kredi ve mevduat işlemleri ile döneme ilişkin gelir ve giderler:

1. Cari dönem-31 Aralık 2007:

Grubun Dahil Olduğu Risk Grubu (*)	İştirak, Bağlı Ortaklık ve Birlikte Kontrol Edilen Ortaklıklar (İş Ortaklıkları)		Grubun Doğrudan ve Dolaylı Ortakları		Risk Grubuna Dahil Olan Diğer Gerçek ve Tüzel Kişiler	
	Nakdi	G.Nakdi	Nakdi	G.Nakdi	Nakdi	G.Nakdi
Krediler ve Diğer Alacaklar						
Dönem Başı Bakiyesi	-	-	733.456	358.675	6	3.238
Dönem Sonu Bakiyesi	-	241	934.432	483.693	1.078	3.237
Alınan Faiz ve Komisyon Gelirleri	-	15	85.303	15.937	927	5

(*) 5411 Sayılı Bankacılık Kanunu'nun 49 uncu maddesinin 2 nci fıkrasında tanımlanmıştır.

2. Önceki Dönem-31 Aralık 2006:

Grubun Dahil Olduğu Risk Grubu (*)	İştirak, Bağlı Ortaklık ve Birlikte Kontrol Edilen Ortaklıklar (İş Ortaklıkları)		Grubun Doğrudan ve Dolaylı Ortakları		Risk Grubuna Dahil Olan Diğer Gerçek ve Tüzel Kişiler	
	Nakdi	G.Nakdi	Nakdi	G.Nakdi	Nakdi	G.Nakdi
Krediler ve Diğer Alacaklar						
Dönem Başı Bakiyesi	-	-	790.935	374.629	34.245	7.274
Dönem Sonu Bakiyesi	-	-	733.456	358.675	6	3.238
Alınan Faiz ve Komisyon Gelirleri	-	-	65.389	10.607	4.118	13

(*) 5411 Sayılı Bankacılık Kanunu'nun 49 uncu maddesinin 2 nci fıkrasında tanımlanmıştır.

3. Grubun dahil olduğu risk grubuna ait mevduata ilişkin bilgiler:

Grubun Dahil Olduğu Risk Grubu (*)	İştirak, Bağlı Ortaklık ve Birlikte Kontrol Edilen Ortaklıklar (İş Ortaklıkları)		Banka'nın Doğrudan ve Dolaylı Ortakları		Risk Grubuna Dahil Olan Diğer Gerçek ve Tüzel Kişiler	
	Cari Dönem	Önceki Dönem	Cari Dönem	Önceki Dönem	Cari Dönem	Önceki Dönem
Mevduat	31 Aralık 2007	31 Aralık 2006	31 Aralık 2007	31 Aralık 2006	31 Aralık 2007	31 Aralık 2006
Dönem Başı	9.035	8.113	722.059	1.046.487	154.200	101.185
Dönem Sonu	13.541	9.035	1.050.463	722.059	168.531	154.200
Mevduat Faiz Gideri	1.855	-	91.869	63.367	28.702	22.668

(*) 5411 Sayılı Bankacılık Kanunu'nun 49 uncu maddesinin 2 nci fıkrasında tanımlanmıştır.

AKBANK T.A.Ş.

31 ARALIK 2007 TARİHİ İTİBARIYLA KONSOLİDE FİNANSAL TABLOLARA İLİŞKİN AÇIKLAMA VE DİPNOTLAR (Tutarlar aksi belirtilmedikçe Bin Yeni Türk Lirası [“YTL”] olarak ifade edilmiştir.)

4. Grubun, dahil olduğu risk grubu ile yaptığı vadeli işlemler ile opsiyon sözleşmeleri ile benzeri diğer sözleşmelere ilişkin bilgiler:

Grubun Dahil Olduğu Risk Grubu (*)	İştirak, Bağlı Ortaklık ve Birlikte Kontrol Edilen Ortaklıklar (İş Ortaklıkları)		Grubun Doğrudan ve Dolaylı Ortakları		Risk Grubuna Dahil Olan Diğer Gerçek ve Tüzel Kişiler	
	Cari Dönem	Önceki Dönem	Cari Dönem	Önceki Dönem	Cari Dönem	Önceki Dönem
	31 Aralık 2007	31 Aralık 2006	31 Aralık 2007	31 Aralık 2006	31 Aralık 2007	31 Aralık 2006
Gerçeğe Uygun Değer Farkı						
Kâr veya Zarara Yansıtılan İşlemler						
Dönem Başı	-	-	224.377	113.093	-	-
Dönem Sonu	-	-	151.126	224.377	-	-
Toplam Kâr/Zarar	-	-	(843)	(339)	-	-
Riskten Korunma Amaçlı İşlemler						
Dönem Başı	-	-	-	-	-	-
Dönem Sonu	-	-	-	-	-	-
Toplam Kâr/Zarar	-	-	-	-	-	-

[*] 5411 Sayılı Bankacılık Kanunu'nun 49 uncu maddesinin 2 nci fıkrasında tanımlanmıştır.

Yukarıdaki tabloda yer alan rakamlar söz konusu işlemlerin “alım” ve “satım” tutarlarının toplamını göstermektedir. Bu işlemlerin yapısı itibarıyla, Grubun net pozisyonunu etkileyen tutarlar esas olarak “alım” ile “satım” tutarları arasındaki farklardır. Bu net tutarlar, 31 Aralık 2007 itibarıyla Banka'nın doğrudan ve dolaylı ortakları için (-) 131 YTL (31 Aralık 2006: 11.029 YTL)'dir.

5. Üst yönetime sağlanan faydalara ilişkin bilgiler:

31 Aralık 2007 tarihi itibarıyla Ana Ortaklık Banka üst yönetimine 10.438 YTL (31 Aralık 2006: 9.010 YTL) tutarında ödeme yapılmıştır.

AKBANK T.A.Ş.

31 ARALIK 2007 TARİHİ İTİBARIYLA KONSOLİDE FİNANSAL TABLOLARA İLİŞKİN AÇIKLAMA VE DİPNOTLAR (Tutarlar aksi belirtilmedikçe Bin Yeni Türk Lirası [“YTL”] olarak ifade edilmiştir.)

VIII. ANA ORTAKLIK BANKA’NIN YURTDIŞI, YURTDIŞI, KIYI BANKACILIĞI BÖLGELERİNDEKİ ŞUBE İLE YURTDIŞI TEMSİLCİLİKLERİNE İLİŞKİN BİLGİLER

	<u>Sayı</u>	<u>Çalışan Sayısı</u>			
Yurtiçi şube	715	13.503			
			Bulunduğu Ülke		
Yurtdışı temsilcilikler	-	-			
				Aktif Toplamı	Yasal Sermaye
Yurtdışı şube	-	-		-	-
Kıyı Bankacılığı Bölgesindeki Şubeler	1	10	1- Malta 2- 3-	11.353.941	-

AKBANK T.A.Ş.

31 ARALIK 2007 TARİHİ İTİBARIYLA KONSOLİDE FİNANSAL TABLOLARA İLİŞKİN AÇIKLAMA VE DİPNOTLAR (Tutarlar aksi belirtilmedikçe Bin Yeni Türk Lirası [“YTL”] olarak ifade edilmiştir.)

IX. BİLANÇO SONRASI HUSUSLARA İLİŞKİN AÇIKLAMA VE DİPNOTLAR

Banka Yönetim Kurulu'nun 25 Ocak 2008 tarihinde yaptığı toplantıda 2007 yılına ilişkin Olağan Genel Kurul Toplantısı'nın 28 Mart 2008 tarihinde yapılmasına karar verilmiştir.

ALTINCI BÖLÜM DİĞER AÇIKLAMALAR

I. GRUBUN FAALİYETİNE İLİŞKİN DİĞER AÇIKLAMALAR

Bulunmamaktadır.

YEDİNCİ BÖLÜM BAĞIMSIZ DENETİM RAPORUNA İLİŞKİN AÇIKLAMALAR

I. BAĞIMSIZ DENETİM RAPORUNA İLİŞKİN AÇIKLAMALAR

31 Aralık 2007 tarihi itibarıyla ve aynı tarihte sona eren döneme ait düzenlenen konsolide finansal tablolar Başaran Nas Yeminli Mali Müşavirlik A.Ş. (a member of PricewaterhouseCoopers) tarafından bağımsız denetime tabi tutulmuş olup, 15 Şubat 2008 tarihli bağımsız denetim raporu konsolide finansal tabloların önünde sunulmuştur.

II. BAĞIMSIZ DENETÇİ TARAFINDAN HAZIRLANAN AÇIKLAMA VE DİPNOTLAR

Bulunmamaktadır.

KÂRIN TEVZİİ

Bankamızın 2007 yılı faaliyetlerinden sağlanan 1.994.294.332,74 YTL'lik net kârdan Bankamızın Ana Sözleşmesi'nin 82. maddesi gereğince;

- Ortaklarımıza 31 Aralık 2007 tarihi itibarıyla Bankamızın ödenmiş sermayesi olan 3.000.000.000 YTL'nin %5'ine tekabül eden 150.000.000 YTL birinci nakit brüt temettü; 570.000.000 YTL ikinci nakit brüt temettü olmak üzere toplamda ödenmiş sermayenin %24'ü olan 720.000.000 YTL nakit brüt temettü dağıtılmasını;
 - Yine Ana Sözleşme gereğince Yönetim Kurulu Başkan ve Üyelerine 510.821,92 YTL nakit brüt temettü dağıtılmasını;
 - Nakit temettü ödemelerine 31 Mart 2008 tarihinden itibaren başlanılmasını;
 - İştirak ve bağlı ortaklık hisseleri satış kazançları olarak elde edilen toplam 8.024.798,51 YTL'nin "Sermaye Yedekleri"ne aktarılmasını ve "Kanuni Yedek Akçeler" olarak toplam 156.765.798,83 YTL ayrıldıktan sonra kalan kârın "Olağanüstü Yedekler"e tahsis edilmesini,
- öneririz.

28 MART 2008 TARİHLİ OLAĞAN GENEL KURUL KARARLARI

28 Mart 2008 tarihinde yapılan Bankamız Ortaklar Olağan Genel Kurul Toplantısı'nda alınan kararlar aşağıda belirtilmiştir:

1. Yönetim Kurulu, Denetçiler ve Bağımsız Denetim Kuruluşu Raporlarının kabul edilmesine,
2. 2007 yılı Bilançosu ile Kâr ve Zarar hesaplarının tasdikine ve bu yıla ait muamele ve hesaplardan dolayı Yönetim Kurulu ve Denetçilerin ayrı ayrı ibralarına,
3. 2007 yılı kârının Yönetim Kurulu'nun teklifine uygun olarak ve verilen taksir gereğince aşağıdaki şekilde dağıtılmasına;

Banka'nın 2007 yılı faaliyetlerinden sağlanan 1.994.294.332,74 YTL'lik net kârdan Bankamızın Ana Sözleşmesi'nin 82. maddesi gereğince;

- Ortaklarımıza 31 Aralık 2007 tarihi itibarıyla Bankamızın ödenmiş sermayesi olan 3.000.000.000.- YTL'nin %5'ine tekabül eden 150.000.000.- YTL birinci nakit brüt temettü; 570.000.000.- YTL ikinci nakit brüt temettü olmak üzere toplamda ödenmiş sermayenin %24'ü olan 720.000.000.- YTL nakit brüt temettü dağıtılmasına,
 - Yine Ana Sözleşme gereğince Yönetim Kurulu Başkan ve Üyelerine 510.821,92 YTL nakit brüt temettü dağıtılmasına,
 - Nakit temettü ödemelerine 31 Mart 2008 tarihinden itibaren başlanılmasına,
 - İştirak ve bağlı ortaklık hisseleri satış kazançları olarak elde edilen toplam 8.024.798,51 YTL'nin "Sermaye Yedekleri"ne aktarılmasına ve "Kanuni Yedek Akçeler" olarak toplam 156.765.798,83 YTL ayrıldıktan sonra kalan kârın "Olağanüstü Yedekler"e tahsis edilmesine,
4. Boşalan Yönetim Kurulu Üyeliklerine kalan süre içerisinde görev yapmak üzere seçilen Bülent Adanır ve William Joseph Mills'in Yönetim Kurulu Üyeliklerinin onaylanmasına,
 5. Banka Yönetim Kurulu'nun teklifi doğrultusunda ve yetkili mercilerden alınan izinlere istinaden, Banka Ana Sözleşmesi'nin 24. maddesinde değişiklik yapılmasına,
 6. Banka'nın 2008 ve 2009 yılları bağımsız denetimini yapmak üzere seçilen Başaran Nas Bağımsız Denetim ve Serbest Muhasebeci Mali Müşavirlik A.Ş. Bağımsız Denetim Kuruluşu'nun seçiminin onaylanmasına,
 7. Yönetim Kurulu Üyelerinin Türk Ticaret Kanunu'nun 334 ve 335. maddeleri kapsamına giren hususlarda mezun kılınmaları hakkında Yönetim Kurulu'na yetki verilmesine,

karar verilmiştir.

Gündemin 8. maddesi gereğince, 2007 yılı içerisinde dernek, vakıf ve benzeri kurumlara 447.604,05 YTL bağışta bulunduğu hakkında bilgi verilmiştir.

GENEL MÜDÜRLÜK

Sabancı Center, 4. Levent 34330 İstanbul

Telefon : (0 212) 385 55 55

Telefaks 1: (0 212) 269 77 87

Telefaks 2: (0 212) 269 73 83

www.akbank.com

bizeulasin@akbank.com