YIL 2018
BİZ 70'iz

FAALİYET RAPORU

AKBANK

sizin için

1948 yılından beri insanımızın bitmeyen enerjisine, memleketin büyüme arzusuna yetmişiz.

Bu yolda bize rehberlik eden çok önemli değerlere sahibiz.

Biliyoruz ki hissedarlarımız, paydaşlarımız ve müşterilerimizin sonsuz güveni en büyük sermayemiz. Bu yüzden her zaman güveninizin eseriyiz.

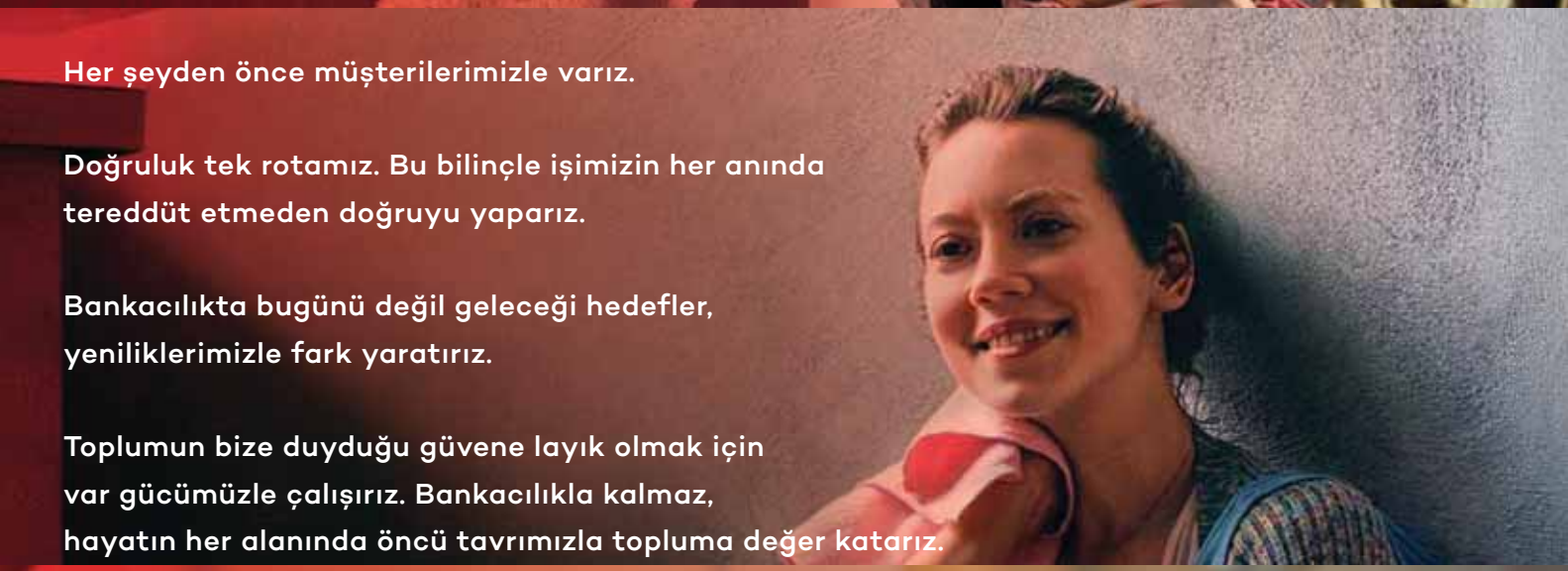

Her şeyden önce müşterilerimizle varız.

Doğruluk tek rotamız. Bu bilinçle işimizin her anında tereddüt etmeden doğruyu yaparız.

Bankacılıkta bugünü değil geleceği hedefler, yeniliklerimizle fark yaratırız.

Toplumun bize duyduğu güvene layık olmak için var gücümüzle çalışırız. Bankacılıkla kalmaz, hayatın her alanında öncü tavrımızla topluma değer katarız.

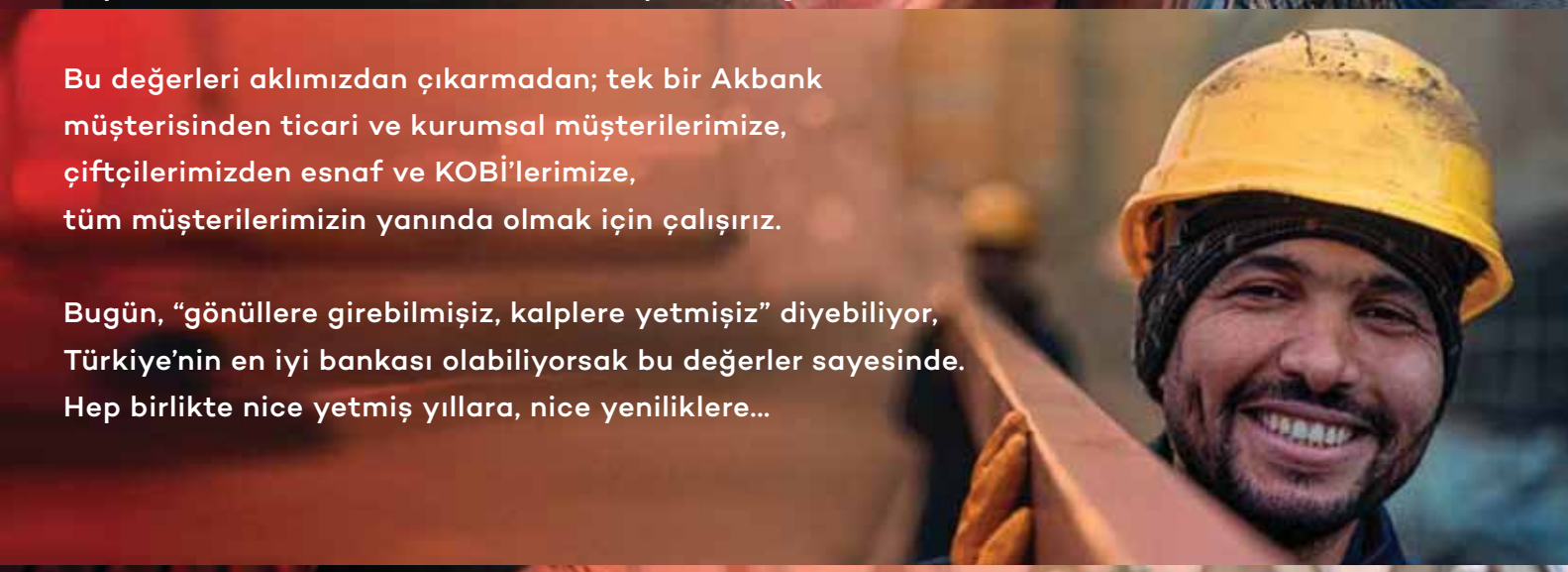

Bu değerleri aklımızdan çıkarmadan; tek bir Akbank müşterisinden ticari ve kurumsal müşterilerimize, çiftçilerimizden esnaf ve KOBİ'lerimize, tüm müşterilerimizin yanında olmak için çalışırız.

Bugün, "gönüllere girebilmişiz, kalplere yetmişiz" diyebiliyor, Türkiye'nin en iyi bankası olabiliyorsak bu değerler sayesinde. Hep birlikte nice yetmiş yıllara, nice yeniliklere...

İÇİNDEKİLER

BÖLÜM I - GENEL BİLGİLER

02 Yönetim Kurulu Başkanı'nın Mesajı
04 Genel Müdür'ün Mesajı
10 Kısaca Akbank ve Tarihsel Gelişim
13 Başarılarla Dolu Bir Yıl - 2018
16 2018 Yılında Akbank
18 Olağan Genel Kurul Toplantısı Gündemi
19 Yıllık Faaliyet Raporu Uygunluk Görüşü
21 Kuruluş Bilgileri, Sermaye ve Ortaklık Yapısı ile Ana Sözleşme'de Yapılan Değişiklikler
22 Değerlerimiz
23 Vizyonumuz, Misyonumuz, Güçlü Temellerimiz ve Stratejik Hedeflerimiz

BÖLÜM II - 2018 YILI FAALİYETLERİNE BAKIŞ

26 Kurumsal ve Yatırım Bankacılığı
30 Ticari Bankacılık
34 Perakende Bankacılık
40 Özel Bankacılık ve Yatırım Hizmetleri
42 Direkt Bankacılık
46 Hazine
48 Kredi Tahsis
49 Destek Hizmetler
54 İnsan Kaynakları ve Strateji
60 Topluma Katkımız
63 İştirakler

BÖLÜM III - YÖNETİM VE KURUMSAL YÖNETİM UYGULAMALARI

66 Yönetim Kurulu
68 Yönetim Kurulu Danışmanı ve Teftiş Kurulu Başkanlığı
69 Uluslararası Danışma Kurulu
72 Üst Düzey Yönetim
76 İştirakler
77 Organizasyon Yapısında Yıl İçerisinde Meydana Gelen Değişiklikler
78 Yönetim Kurulu Komiteleri
80 Özet Yönetim Kurulu Raporu
81 Destek Hizmeti Alınan Kişi ve Kuruluşlara İlişkin Bilgiler
83 Banka'nın Dâhil Olduğu Risk Grubu ile Yaptığı İşlemler
83 Bağlılık Raporu
84 Kurumsal Yönetim İlkeleri'ne Uyum Raporu
95 Sorumluluk Beyanı

BÖLÜM IV - FİNANSAL BİLGİLER VE RİSK YÖNETİMİ

96 2018 Yılının Özet Finansal Sonuçları ve Banka'nın Geleceğe İlişkin Beklentileri
97 Mali Durum, Kârlılık ve Borç Ödeme Gücüne İlişkin Değerlendirme
98 Denetim Komitesi Raporu
100 Kredi Derecelendirme Notları
101 Beş Yıllık Özet Finansal Bilgiler
101 Bilanço Sonrası Hususlara İlişkin Açıklamalar
102 Riskin Erken Saptanması Sistemi ve Komitesi Hakkında Denetçi Raporu
103 2018 Yılı Mali Tabloları ve Açıklamaları
409 Kârın Tevzii
410 25 Mart 2019 Tarihli Ortaklar Olağan Genel Kurul Kararları

YÖNETİM KURULU BAŞKANI'NIN MESAJI

Bankacılık sektörü, 2018 yılında finansal piyasalarda yaşanan oynaklığa rağmen sendikasyon kredilerini başarıyla çevirmiştir. Sektörümüzün sermaye yeterlilik rasyosu Aralık 2018 itibarıyla %17,3 ile yüksek seyrini sürdürmektedir.

2018; küresel çapta artan korumacılık eğilimleri, ABD-Çin arasındaki ticaret savaşları, Brexit, İtalya'da borç sorunu, Fed para politikası normalizasyonu, jeopolitik gelişmeler kaynaklı piyasalarda oynaklığın yüksek olduğu, gelişmekte olan ülke piyasalarında kırılganlığın arttığı bir yıl oldu. Son dönemde ABD-Çin arasında ticaret müzakerelerinde bazı adımlar atılmış olmakla birlikte belirsizliğin halen sürüyor oluşu, Çin ekonomisinde görülen yavaşlama, Brexit konusunda belirsizliklerin devam etmesi, Avrupa'da ekonomik aktiviteye ilişkin verilerin zayıflamaya işaret etmesi, Fed faiz politikasının nasıl gelişeceği ve jeopolitik gelişmeler, 2019 yılında da piyasalarda dalgalanmaların sürmesine neden olabilecektir.

Yurt içinde ekonomi, yılın ikinci yarısında yeniden dengelenme sürecine girmiştir. Üçüncü çeyrekte finansal piyasalarda yaşanan oynaklığın da etkisiyle ekonomi yıllık %1,6 büyümüştür. Özel tüketim harcamalarında yavaşlama dikkat çekerken, yatırımlardaki daralma büyümeyi aşağı çekmiştir. Buna karşın ithalattaki daralma, ihracat ve turizm gelirlerindeki artış kaynaklı net ihracattaki pozitif görünüm ise büyümeye pozitif yönde katkı sağlamıştır. Bu eğilimin yılın son çeyreğinde de devam ettiğini ve 2019 yılında da yeniden dengelenme sürecinin devam edeceğini değerlendiriyoruz. 2018 yılının %2,5 büyümeyle tamamlanmasını bekliyoruz.

2018 yılında enflasyon, TL'de görülen sert değer kaybı ve yüksek petrol fiyatlarının etkisiyle Ekim ayında, 2003 ortasından bu yana en yüksek seviyesine ulaşmıştır. Bunun ardından; kurda görülen stabilizasyon, petrol fiyatlarında Ekim sonrasında görülen gerileme, başarılı Enflasyonla Topyekün Mücadele Programı ve bazı sektörlere getirilen vergi indirimlerinin etkisiyle gerileyerek yılı %20,30'dan tamamlamıştır. Enflasyondaki düşüş eğiliminin; 2019 yılının ikinci yarısından itibaren belirginleşmesini bekliyoruz.

2018 yılında bütçe açığı 72,6 milyar TL ile Yeni Ekonomi Programı'nda öngörülen hedefe yakın gerçekleşmiştir. Bütçe gelirleri, yıllık %20 artış gösterirken, bütçe harcamaları yıllık %22 artış göstermiştir.

Bankacılık sektörü, 2018 yılında finansal piyasalarda yaşanan oynaklığa rağmen sendikasyon kredilerini başarıyla çevirmiştir. Sektörümüzün sermaye yeterlilik rasyosu Aralık 2018 itibarıyla %17,3 ile yüksek seyrini sürdürmektedir.

2019 yılında ABD ve Avrupa merkez bankalarının para politikaları, jeopolitik belirsizlikler, küresel ticaret gelişmeleri gibi gelişmeler, finansal piyasaların görünümü açısından önem arz edecektir.

SUZAN SABANCI DİNÇER
Yönetim Kurulu Başkanı

GENEL MÜDÜR'ÜN MESAJI

Bir yandan küresel ekonomideki dalgalanma, bir yandan ülkemizin içinden geçtiği hareketli günlere rağmen, Akbank 2018 yılında da başarılı bir performans gösterdi.

2018 yılı küresel ekonomide önemli gelişmelerin yaşandığı bir yıl oldu. Bir yandan ABD ve Çin arasında ortaya çıkan ticaret anlaşmazlıkları, diğer yandan Brexit gibi küresel ekonomiye tehdit oluşturabilecek ek belirsizlikler ve faizlerde bir süredir devam eden yükseliş eğilimi bu gelişmelerin en önemlileriydi. Yatırımların yavaşlamasının yanında, küresel ticareti de frenleyen bu gelişmeler, küresel düzeyde ekonomik büyümenin yavaşlamasına da neden oldu.

Bu gelişmeler sürerken, yılın ikinci yarısında ülkemiz ekonomisinde de dalgalanmalar yaşandı. Ancak; hızla alınan etkin tedbirler sayesinde, ekonomimizde normalizasyon ve dengelenme sürecine girildi. Bankacılık sektörümüz de, yakın iletişim ve iş birliği içindeydi. Merkez Bankası'nın sıkı para politikası, Yeni Ekonomi Programı'nın açıklanması ve hızla uygulamaya alınması, jeopolitik anlamdaki pozitif gelişmeler bu sürece olumlu katkıda bulundu.

Bankamızın Eylül ayında imzaladığı sendikasyon kredisi de, bu konuda önemli dönüm noktalarından biri oldu. Özellikle, Türkiye'nin de aralarında bulunduğu gelişmekte olan piyasalara dönük kaygıların yükseldiği bir dönemde, sendikasyon kredisini %104 gibi yüksek bir oranla yenilemeyi başardık ve Türkiye ekonomisine 980 milyon ABD Doları taze kaynak sağladık. Uluslararası piyasalarda risk iştahının büyük oynaklık gösterdiği bir zamanda, Türkiye ekonomisine sağladığımız destek ile gurur duyuyoruz. İmza attığımız son sendikasyon işlemiyle, 2018 yılında toplamda yaklaşık 4,8 milyar ABD Doları tutarında yurt dışı kaynak sağladık. Böylece, 1993 yılından bu yana 45 sendikasyon işlemi tamamladık ve toplamda 35 milyar ABD Dolar'lık uluslararası finansmanla binlerce şirketimizi destekledik, yüz binlerce istihdamın yaratılmasına katkıda bulunduk.

Bir yandan küresel ekonomideki dalgalanma, bir yandan ülkemizin içinden geçtiği hareketli günlere rağmen, Akbank 2018 yılında da başarılı bir performans gösterdi. Her zaman olduğu gibi etkin risk yönetimi ve aktif kalitemiz, Bankamızın ayrıştırıcı özellikleri oldu. Türkiye'nin geleceğine olan inancımızla, güçlü sermayemiz, sağlam finansallarımız, uzmanlığımız ve deneyimimizle ekonomimize destek olmayı sürdürdük. 2018 yılında ekonomimize sunduğumuz destek 214 milyar TL'si nakdi olmak üzere toplam 267 milyar TL seviyesine ulaştı. Toplam mevduatımızı 209 milyar TL'ye, aktiflerimizi ise 355 milyar TL'ye çıkardık. Bu yıl reel sektöre KOBİ kredileri ve kurumsal kredilerle sağladığımız destek, 226 milyar TL seviyesinde gerçekleşti. Akbank, 1 milyar 427 milyon TL vergi karşılığı ayırarak 5 milyar 709 milyon TL konsolide net kâr elde etti.

GENEL MÜDÜR'ÜN MESAJI

Uzman ekiplerimizin ve güçlü teknolojik altyapımızın da desteğiyle, dijital teknolojideki gelişmeleri bankacılık ürün ve hizmetlerine aynı hızda uyarlayarak müşterilerimizin hizmetine sunuyoruz.

Güçlü finansal yapımız ve nitelikli insan kaynağımız ile ülkemiz ekonomisinin istikrarlı büyümesine 70 yıldır hiç aralıksız destek veriyoruz. Bu desteğin her geçen gün daha da güçlenerek sürmesi için, mali yapımızın sağlamlığına önem veriyoruz. Güçlü özkaynağımız ve bankacılığa tedbirli yaklaşımımız bizim en önemli özelliklerimiz arasında. Bu nedenle, güçlü sermayeye sahip olmamıza rağmen, yılın son günlerinde sermaye artırımı kararı aldık. 4 milyar TL olan çıkarılmış sermayemizi, mevcut ortakların pay alım hakları kullandırılmak suretiyle 1,2 milyar TL bedelli olarak artırdık ve 2019'un başında tamamlanan primli sermaye artışımız neticesinde, 3 milyar TL toplam özkaynak artışı sağladık.

Hissedarlarımızın ülkemize ve ekonomimize olan güveninin önemli bir göstergesi olan bu kararla, dünyadaki belirsizliklere karşı Bankamızı daha da kuvvetli hale getirdik. Hâlihazırda son derece kuvvetli olan Sermaye Yeterliliği Rasyomuzu yaklaşık 80 baz puan daha artırmış ve önümüzdeki dönemde büyüme için ilave kapasite yaratmış olduk.

Sağlam finansal yapımızın yanında, bankacılıktaki gücümüzün diğer önemli dayanaklarını, güçlü ve nitelikli insan kaynağımız ile sağlam ve güncel teknolojik altyapımız oluşturuyor. Bu nedenle gerek insan kaynağımızın, gerekse teknolojimizin gelişimine son derece önem veriyor ve bu konulara sürekli yatırım yapıyoruz. Temelini 2017 yılında attığımız ve yatırımını 2018 yılı boyunca sürdürdüğümüz "Akbank Veri ve Yaşam Merkezi" 2019 yılı içinde tamamlanarak hizmete girecek. Akbank'ın teknoloji altyapısının içinde barınacağı, tüm operasyonlarının yeni teknolojiler ile 7/24 izleneceği Akbank Veri Merkezi, müşterilerimize kesintisiz hizmet vermek için tasarlandı. Toplamda 250 milyon ABD Doları yatırım ile tamamlanacak olan Akbank Veri ve Yaşam Merkezi, bugüne kadar tek seferde yapmış olduğumuz en yüksek tutardaki yatırımdır.

Uzman ekiplerimizin ve güçlü teknolojik altyapımızın da desteğiyle, dijital teknolojideki gelişmeleri bankacılık ürün ve hizmetlerine aynı hızda uyarlayarak müşterilerimizin hizmetine sunuyoruz. Direkt Bankacılık'ta yakaladığımız başarılı trendi 2018'de de devam ettirdik. Tüm dijital kanal müşterilerimizin %96'sı mobil kanallarımızı kullanarak bankacılık işlemlerini gerçekleştirirken, tüm müşterilerimizin bankacılık işlemlerinin %97'si şube dışı kanallardan gerçekleştiriliyor. Bu alanda yaptığımız yeniliklerle müşterilerimize fark yaratan deneyimler sunmayı sürdürüyoruz.

The Banker, Euromoney, Global Finance, EMEA Finance ve World Finance gibi uluslararası finans otoriteleri tarafından "Türkiye'nin En İyi Bankası" unvanını aldık; 2016 yılından sonra, 70'inci yılımızda da yeniden bu beş ödülü aynı yıl içinde kazandık.

Kuruluşumuzun 70. yılında, tüm Türkiye'de sektöre yön verecek dönüşüm projesine imza attık; bu yeni iş modelini yaklaşık 230 şubede hayata geçirdik. Kağıtsız yeni süreçlerimizle, sadece sözleşme işlemlerimizde yılda %95 kağıt tasarrufu sağlıyoruz. Müşterilerimiz, şube içinde yapılan yaklaşık 200 farklı işlemi Yeni Gişe Ekstra'larımızla self servis ve sıra beklemeden gerçekleştirebiliyor. Müşterilerden alınan her üç imzadan ikisini ortadan kaldırdık. Ticari kredi kartı başvuru süresini azaltarak ortalama %75-80 daha hızlı hizmet veriyor, müşterilerimize zaman kazandırıyoruz.

The Banker, Euromoney, Global Finance, EMEA Finance ve World Finance gibi uluslararası finans otoriteleri tarafından "Türkiye'nin En İyi Bankası" unvanını aldık; 2016 yılından sonra, 70'inci yılımızda da yeniden bu beş ödülü aynı yıl içinde kazandık. 26 yıldır 100 ülkede düzenlenen ve bankacılık sektörü tarafından yakından takip edilen Euromoney ödüllerinde, üst üste altıncı; toplamda 12'nci defa "Türkiye'nin En İyi Bankası" seçilerek, kırılması güç bir rekora imza attık. Bu yıl ayrıca, Extel Weconvene Anketi kapsamında "Türkiye'de Yatırımcı İlişkileri'nde En İyi Şirket" seçildik. Yatırımcı ilişkileri alanında şeffaflığı ön planda tutan faaliyetlerimizle Türkiye'nin uluslararası yatırımcılar nezdinde profilini yükselterek ekonomiye sağladığımız katkının takdir görmesi bizleri mutlu etti.

Kurulduğumuz günden bu yana hiçbir koşulda ara vermediğimiz Kurumsal Sosyal Sorumluluk projelerimizi 2018 yılında da sürdürdük. Üniversiteli gençlerin gönüllü olarak katılımıyla hayata geçirdiğimiz "Şehrin İyi Hali" projesi için 2018 yılında rekor seviyede başvuru aldık. Gençler; 26 ilde birbirinden farklı 70 sosyal sorumluluk projesinde gönüllü olarak, kalplere dokunan iyilikler gerçekleştirme fırsatı buldu. 70'inci yılımızda "Bir Gülüşün Yetmiş" sosyal sorumluluk projesi ile tüm Türkiye'yi gülümsemeye davet ettik. "Gülümseme sizden, eğitime destek Akbank'tan" diyerek, Türkiye'nin 50 ilinde 141 okulda öğrenim gören 50 bin öğrencinin kitap ve kırtasiye ihtiyaçlarını karşıladık.

Türkiye'ye inanan bir banka olarak ülkemize yaptığımız yatırımları aralıksız sürdüreceğiz. Sağlam adımlarla gelişimimize devam ederken, her zaman olduğu gibi güveni en ön planda tutan, şeffaf bir bankacılık anlayışıyla çalışacağız. Öncelikli görev olarak benimsediğimiz, ekonomimize, toplumumuza ve kültürümüze değer katmak için çabalarımızı, geliştirdiğimiz yenilikçi ürün ve hizmetlerimiz ile sürdüreceğiz. Bu istikrarlı ve güçlü performans için müşterilerimize, hissedarlarımıza ve çalışanlarımıza teşekkür ederim.

HAKAN BİNBAŞGİL
Genel Müdür

YIL 2018 BİZ 70'iz

Memleketin büyüme
arzusuna yetmişiz.

KISACA AKBANK VE TARİHSEL GELİŞİM

Akbank, Türkiye'de öncüsü olduğu dijital bankacılık çalışmalarını Akbank Direkt çatısı altında toplayarak, müşterilerinin finansal ihtiyaçlarına çözüm sağlamaktadır.

Akbank, 30 Ocak 1948 tarihinde özel sermayeli bir ticaret bankası statüsünde Adana'da kurulmuştur. Kuruluş amacı bölgedeki pamuk üreticilerine finansman sağlamak olan Akbank, ilk İstanbul şubesini, 14 Temmuz 1950'de Sirkeci'de açmıştır. 1954 yılında Genel Müdürlüğü'nün İstanbul'a taşınmasının ardından şube sayısını hızla artıran Akbank, 1963 yılında tüm bankacılık işlemlerinde otomasyona geçmiştir.

Akbank, 1990 yılında halka açılmış ve 1998 yılında ikincil halka arz ile uluslararası piyasalarda American Depository Receipt (ADR) olarak da işlem görmeye başlamıştır.

Akbank'ın temel faaliyetleri kurumsal ve yatırım bankacılığı, ticari bankacılık, KOBİ bankacılığı, bireysel bankacılık, ödeme sistemleri, Hazine işlemleri ve özel bankacılık ile uluslararası bankacılık hizmetlerini içeren bankacılık uygulamalarını kapsamaktadır. Banka, standart bankacılık faaliyetlerinin yanı sıra, şubeleri aracılığıyla, Aksigorta A.Ş. ve AvivaSA Emeklilik ve Hayat A.Ş. adına sigorta acenteliği faaliyetlerini de yürütmektedir.

Faaliyetlerini İstanbul'daki Genel Müdürlüğü ve yurt çapındaki 21 bölge müdürlüğü aracılığıyla sürdüren Akbank, yurt içinde 780 şubesi ve 13 binin üzerinde çalışanıyla güçlü ve yaygın bir dağıtım ağına sahiptir. Akbank 17,4 milyonun üzerindeki müşterisine hizmetlerini, geleneksel dağıtım kanalları olan şubelerin dışında, Akbank Direkt İnternet, Akbank Direkt Mobil, Çağrı Merkezi, yaklaşık 4.900 ATM, 580 binden fazla POS terminali ve diğer yüksek teknoloji kanalları aracılığıyla sunmaktadır.

Teknoloji yatırımlarıyla geleceğin bankacılığını bugüne taşıyan Akbank, kuruluşunun 70. yılında Türkiye'de sektöre yön verecek yeni bir dönüşüm projesine imza atmıştır. Güvenilir, dinamik, sade, yenilikçi ve insan odaklı yaklaşımıyla teknolojinin tüm gelişmelerini müşterileriyle buluşturan Akbank, bu yeni bankacılık modelini 2018'de yaklaşık 230 şubesinde hayata geçirmiştir.

Akbank, Türkiye'de öncüsü olduğu dijital bankacılık çalışmalarını Akbank Direkt çatısı altında toplayarak, müşterilerinin finansal ihtiyaçlarına çözüm sağlamakta, en uygun noktalarda ve mükemmel müşteri deneyimiyle hizmet sunmaktadır. Teknolojinin hızla geliştiği ve müşterilerin taleplerinin daha da arttığı günümüz koşullarında Akbank Direkt, müşterilerin ihtiyaçlarını zaman ve mekân sınırlaması olmadan karşılayarak aynı zamanda yeni teknolojilerin sektöre ve Türkiye'ye gelmesine de öncülük etmektedir.

Trendleri ve müşteri dinamiklerindeki değişimleri öngörerek, müşterilerinin finansal ihtiyaçlarına özel yeni ürünler ve kanallar geliştiren Akbank, Türk bankacılık sektöründe birçok yeniliği müşterileriyle buluşturmuştur. Banka'nın geleceğin teknolojisine bugünden hazırlanmasının yanında, inovasyonun Banka kültürünün bir parçası olarak benimsenmesini sağlamaya yönelik adımlar da atılmıştır. Bu amaçla 2016 yılında Akbank İnovasyon Merkezi "Akbank LAB" kurulmuştur. Akbank LAB, iş birimlerinin ihtiyaçlarına yönelik yenilikçi projeler geliştirilmesi, dünya çapında başarısı kanıtlanmış finansal çözümlerin Banka süreçlerine uyarlanarak kusursuz müşteri deneyimi hedefine ulaşılması için çalışmalar yapmaktadır.

355 milyar TL

Akbank, 2018 yılında toplam aktiflerini 355 milyar TL'ye yükseltmiştir.

214 milyar TL

Akbank'ın kredi büyüklüğü 2018 yılında 214 milyar TL olarak gerçekleşmiştir.

209 milyar TL

Akbank, 2018 yılında toplam mevduat büyüklüğünü 209 milyar TL'ye yükseltmiştir.

Teknolojik yeniliklerle müşterilere çözüm yaratmak amacıyla 2018 yılı içinde yüz tanıma teknolojisi ile Akbank Direkt Mobil'e giriş, Chatbot ile para transferi ve cep telefonu fatura ödeme, Robotik Süreç Otomasyonu, Ripple iş birliği ve Blokchain altyapısı ile uluslararası para transferi gibi katma değeri yüksek, sektörde öncü projeler hayata geçirilmiştir.

Akbank Bankacılık Merkezi, 2010 yılında hizmete girmiştir. Akbank'ın verimliliğini ve hizmet kalitesini çok daha yüksek seviyelere taşıyan Merkez, en yüksek teknolojiyle donatılmıştır. 2017 yılında temeli atılan ve yatırımı 2018 yılı boyunca süren "Akbank Veri ve Yaşam Merkezi"nin 2019 yılı içinde tamamlanarak hizmete girmesi beklenmektedir. Akbank'ın tüm teknolojik altyapısının kalbini oluşturacak "Akbank Veri Merkezi" ve 3.000 Akbank çalışanına sosyal hizmet verecek "Akbank Yaşam Merkezi"nden oluşan bir kompleks kurulmaktadır. Merkez, Akbank tarafından bugüne kadar tek seferde yapılmış en büyük yatırım olarak ön plana çıkmaktadır.

Akbank, yurt dışındaki faaliyetlerini Almanya'daki iştiraki (Akbank AG) ve Malta'da bulunan bir şubesi ile sürdürmektedir. AkÖde mobil uygulaması ve ön ödemeli kartı, altyapısı ile Banka müşteri olmayan kitlenin ve gençlerin finansal ihtiyaçları için kolay, hızlı ve yaratıcı çözümler üretmek amacıyla kurulmuştur. Bankacılık dışı finansal hizmetler ile sermaye piyasası ve yatırım hizmetleri ise, Banka'nın diğer iştirakleri olan Ak Yatırım, Ak Portföy ve Aklease tarafından yürütülmektedir.

Akbank, bankaların global konjonktürün baskısını hissettikleri 2018 yılında da çok değerli ödüller kazanmaya devam etmiştir. Akbank Euromoney, Global Finance'ten "Türkiye'nin En İyi Bankası" unvanını alarak Türk bankacılık sektörü adına önemli bir başarıya imza atmıştır.

Akbank'ın bu başarılara ek olarak uluslararası marka derecelendirme kurumu Brand Finance'in araştırmasında 2018 yılında yedinci kez üst üste Türkiye'nin en değerli banka markası olduğu teyit edilmiştir.

Çağdaş sanatın Türkiye'deki en önemli destekçilerinden olan Akbank, sanatın daha da yaygınlaşması hedefiyle çeşitli alanlarda kültür ve sanat etkinlikleri gerçekleştirmektedir. Akbank, sunduğu bankacılık ürünlerinin yanı sıra toplumun ilerlemesine yönelik caz, tiyatro ve çağdaş sanat gibi sanat etkinliklerinden karbon saydamlık projesi gibi çevre koruma uygulamalarına kadar birçok alanda yatırım yapan geniş vizyonlu bir bankadır.

BM Küresel İlkeler Sözleşmesi'ne 2007 yılında imza atan ilk Türk bankası olan Akbank, 2009 yılından bu yana yayınladığı Akbank Sürdürülebilirlik Raporu (Global Reporting Initiative -GRI) ile bu konuda performansını tüm paydaşlarıyla her yıl paylaşmaktadır.

KISACA AKBANK VE TARİHSEL GELİŞİM

Sağlam aktif yapısıyla Akbank, Türk bankacılık sektöründe öncü banka konumunu sürdürmektedir.

Faaliyetlerini Türkiye ekonomisi için sürdürülebilir değer yaratma sorumluluğuyla yerine getiren Akbank'ın 2018 yılında sağladığı destek 214 milyar TL'si nakdi olmak üzere toplam 267 milyar TL seviyesine ulaşmıştır. Bu yıl reel sektöre KOBİ kredileri ve kurumsal kredilerle sağlanan destek, 226 milyar TL seviyesinde gerçekleşmiştir. Hem ülkemizde hem de küresel düzeyde piyasalarda dalgalanmaların gözlendiği 2018 yılında Akbank, aktif kalitesinin korunmasını önceliklendirerek, etkin ve ihtiyatlı risk yönetimi sayesinde riskin en sağlıklı şekilde hesaplanabilmesi ve raporlanabilmesi yönünde çalışmalarını sürdürmüştür. Ülkemiz ve dünya piyasalarında yaşanan finansal ve ekonomik gelişmelerle birlikte, TFRS 9 standardı, Basel prensipleri ve diğer uluslararası düzenlemeler ile risk yönetimi alanında yaşanan gelişmeler takip edilerek mevcut uygulamalarda iyileştirmeler yapılmıştır.

Akbank, Türkiye'nin de aralarında bulunduğu gelişmekte olan piyasalara dönük kaygıların yükseldiği bir dönemde, uluslararası piyasalarda büyük ilgi görmüş ve merakla beklenen sendikasyon kredisini %104 yenileyerek, Türkiye ekonomisine 980 milyon ABD Doları taze kaynak sağlamıştır. Sağlam finansalları ve yüksek itibari sayesinde Akbank'ın, yıl içindeki diğer işlemlerle beraber 2018 yılında ülke ekonomisine kazandırdığı toplam dış kaynak 4,8 milyar ABD Doları'nı bulmuştur.

Akbank, 2018 yılının Aralık ayında almış olduğu sermaye artırım kararı ile son derece kuvvetli olan finansal yapısını daha da güçlendirmiş, önümüzdeki dönemlerde büyüme için ilave kapasite yaratmış ve piyasadaki rekabet gücünü artırmıştır. Bu önemli karar Akbank hissedarlarının ülkemize ve ekonomimize olan güveninin önemli bir göstergesidir. Bu işlem sonucunda Turkiye'ye 2019 yılı başında yaklaşık 210 milyon ABD Dolar'lık doğrudan yabancı yatırım girişi sağlanmıştır. Global belirsizliklere karşı, Banka'nın hâlihazırda son derece kuvvetli olan Sermaye Yeterliliği Rasyosu yaklaşık 80 baz puan daha artmış ve önümüzdeki dönemde büyüme için ilave kapasite yaratılmıştır.

Akbank hisse senetleri %51,1 halka açıklık oranıyla Borsa İstanbul (BIST)'da işlem görmektedir. Yurt dışında ise Banka'nın "Level 1" ADR depo sertifikaları ABD'de OTC piyasasında işlem görmektedir. Akbank, 31 Aralık 2018 tarihi itibarıyla, 5,2 milyar ABD Doları piyasa değerine sahiptir.

BAŞARILARLA DOLU BİR YIL - 2018

Akbank, 2018 yılında Global Finance tarafından Gelişmekte Olan Piyasalar Borçlanmalarında En Başarılı Finansal Kurum seçilmiştir.

Brand Finance
- Türkiye'nin En Değerli Banka Markası

Euromoney
- Türkiye'nin En İyi Bankası
- Özel Bankacılık alanında 5 ödül

The Banker
- Türkiye'de Yılın Bankası
- Türkiye'nin En İyi Özel Bankacılık Kuruluşu

Global Finance
- Türkiye'nin En İyi Bankası
- Türkiye'nin En İyi Döviz Tedarikçisi
- Orta ve Doğu Avrupa'nın En İyi Ödeme ve Tahsilat Bankası

EMEA Finance
- 14 Ödül

World Finance
- Türkiye'nin En İyi Bankası

Mergermarket
- En İyi Enerji, Altyapı Hizmetleri ve Madencilik M&A

Global Capital
- Gelişmekte Olan Piyasalar Borçlanmalarında En Başarılı Finansal Kurum

Extel Survey
- Turkiye'de Yatırımcı İlişkileri'nde En İyi Şirket
- Turkiye'de En İyi Yatırımcı İlişkileri Yapan CEO
- Türkiye'de En İyi Yatırımcı İlişkileri Profesyoneli

Stevie International Business Awards
- 4 Altın, 3 Gümüş, 2 Bronz Ödül

MIXX Awards Europe
- 4 Altın, 3 Gümüş, 3 Bronz

30. Kristal Elma
- 3 Kristal, 5 Gümüş, 1 Bronz Ödül

MMA Smarties Awards
- 5 Altın, 10 Gümüş, 7 Bronz Ödül

PERYÖN İnsana Değer Ödülleri
- En İyi Gelişim ve Dönüşüm Yönetimi Programı

Kırmızı Ödülleri
- En İyi Sosyal Medya İletişimi
- En İyi Veriye Dayalı Yaratıcılık

The One Awards
- Yılın En İtibarlı Kredi Kartı

YIL 2018 BİZ 70'iz

Yeni teknolojilere ve hayatın hızına yetmişiz.

2018 YILINDA AKBANK

Gelecek için önemli yatırımlar yapmaya devam eden Akbank, organizasyon yapısında da değişikliğe giderek Bireysel Bankacılık ve KOBİ Bankacılığı iş birimlerini "Perakende Bankacılık" adı altında topladı.

OCAK

Akbank bankacılığın geleceğini şekillendiriyor

Akbank'ın bankacılığın geleceğine yön verecek dönüşüm projesi, Yönetim Kurulu Başkanı Suzan Sabancı Dinçer ve Genel Müdür Hakan Binbaşgil'in katılımıyla tanıtıldı. Akbank sadece yeni şube modeliyle değil, iş yapış biçimlerindeki devrim niteliğinde değişikliklerle bankacılıkta yepyeni bir dönemin sinyallerini veriyor. Teknoloji yatırımlarıyla geleceğin bankacılığını bugüne taşıyan Akbank, kuruluşunun 70. yılında, 14 bine yakın çalışanıyla tüm Türkiye'de sektöre yön verecek dönüşüm projesine imza atıyor.

ŞUBAT

Akbank 70'inci yılında 7'nci kez "Türkiye'nin En Değerli Banka Markası"

Akbank, marka değerlendirme kuruluşu Brand Finance'in 2018 araştırma sonuçlarına göre son 10 yılda 7'nci kez ve üst üste "Türkiye'nin En Değerli Banka Markası" oldu. Marka değerinin bir alt kırılımı olan marka gücü sıralamasında ise Akbank, dünyanın en güçlü 17. banka markası oldu.

MART

Akbank Private Banking ve Akbank Yatırım Hizmetleri yeni oluşumuyla ve farklı bakış açısıyla müşterilerine hizmet vermeye başladı

Akbank, "Akbank Private Banking" ile "Akbank Yatırım Hizmetleri"ni tek bir iş kolunda birleştirip, tüm bireysel ve özel müşterilerinin varlıklarını değerlendirmede profesyonel bir hizmet veriyor.

NİSAN

Akbank 70'inci yılında "Bir Gülüşün Yetmiş" ile eğitim ihtiyaçlarına destek oluyor!

Akbank 70'inci yılında "Bir Gülüşün Yetmiş" sosyal sorumluluk projesi ile tüm Türkiye'yi gülümsemeye davet ediyor. "Gülümseme Sizden, destek Akbank'tan" diyen Akbank, İhtiyaç Haritası platformu üzerinde açık olan kitap ve kırtasiye ihtiyaçlarını karşılıyor.

MAYIS

Akbank'tan Türkiye'de bir ilk: Selfie ile Giriş

Bankacılığın geleceğine yön veren Akbank, müşterilerinin en hızlı ve en kolay hizmete ulaşmasını sağlamak amacıyla Akbank Direkt'e "Selfie ile Giriş" yapabilme özelliğini Türkiye'de başlatan ilk banka oldu.

HAZİRAN

FinTech girişimleri, Blockchain ve Bankacılık Sektörü CEF Konferansı'nda tartışıldı

Sabancı Üniversitesi Finans Mükemmeliyet Merkezi'nin (Center of Excellence in Finance-CEF) düzenlediği "Finans Piyasalarının Geleceği" Konferansı, konusunda uzman yerli ve yabancı konuşmacıları ağırladı.

TEMMUZ

Türkiye'nin En İyi Bankası bu yıl da Akbank

Akbank, "Euromoney Mükemmellik Ödülleri"nde üst üste 6. kez ve toplamda 12. kez "Türkiye'nin En İyi Bankası Ödülü"nü aldı.

AĞUSTOS

Akbank ve KAÇUV bayram öncesinde çocukları sevindirdi

Tüm Türkiye'de yıl boyunca kitap ve oyuncak toplama kampanyalarından, tasarruf bilinci geliştirme etkinliklerine kadar farklı gönüllülük projeleri hayata geçiren Akbanklı Gönüllüler, bu bayram öncesi KAÇUV aracılığıyla hastanelerde tedavi gören çocuklara bayram hediyeleri gönderdi.

EYLÜL

Uluslararası bankalardan Akbank'a tam güven

Sendikasyon kredisini hedeflenen tutarı aşarak %104 yenilemeyi başaran Akbank, Türkiye ekonomisine 980 milyon ABD Doları taze kaynak sağladı.

EKİM

Akbank'ın "Şehrin İyi Hali" projesine 8 bin üniversiteli genç başvurdu

Akbank'ın 4. kez üniversiteli gençlerle hayata geçirdiği "Şehrin İyi Hali" gönüllülük projesi için 8 bin genç başvuruda bulundu. Proje kapsamında 2 bin genç, çeşitli alanlarda faaliyet gösteren 10 sivil toplum kuruluşu iş birliğiyle Türkiye genelinde yürütülen sosyal sorumluluk projelerinde gönüllü olarak çalışmaya başladılar. Gönüllüler, 24 Kasım'da Volkswagen Arena'da düzenlenen Şehrin İyi Hali - Kalben Konseri'nde Akbank'ın misafiri oldu.

KASIM

Akbank'tan Perakende Bankacılık hamlesi

Gelecek için önemli yatırımlar yapmaya devam eden Akbank, organizasyon yapısında da değişikliğe giderek Bireysel Bankacılık ve KOBİ Bankacılığı iş birimlerini "Perakende Bankacılık" adı altında topladı.

ARALIK

Akbank, 1,2 milyar TL bedelli sermaye artırımıyla özkaynaklarını daha da kuvvetlendiriyor

Akbank 4 milyar TL olan çıkarılmış sermayesini, mevcut ortakların pay alım hakları kullandırılmak suretiyle 1,2 milyar TL bedelli olarak artıracağını duyurdu.

OLAĞAN GENEL KURUL TOPLANTISI GÜNDEMİ

Bankamız Yönetim Kurulu'nun 27 Şubat 2019 tarihinde yaptığı toplantıda; Bankamız Olağan Genel Kurul toplantısının 25 Mart 2019 Pazartesi günü saat 14:00'da gündemde belirtilen hususları görüşmek üzere Sabancı Center hizmet binasında yapılmasına karar verilmiştir.

2018 Yılı Ortaklar Olağan Genel Kurul Toplantısı Gündemi:

1. Toplantı Başkanlığı'nın oluşturulması,
2. Yönetim Kurulu Faaliyet Raporunun okunması ve müzakeresi,
3. Denetçi Raporlarının okunması,
4. 2018 yılı finansal tablolarının okunması, müzakere edilip tasdiki,
5. Yönetim Kurulu Üyelerinin ibrası,
6. 2018 yılı kârının dağıtımı hakkında karar alınması,
7. Görev süreleri dolan Yönetim Kurulu Üyeleri için seçim yapılması,
8. Yönetim Kurulu Üyelerine yapılacak ödemelerin tespit edilmesi,
9. Denetçinin seçilmesi,
10 Gerekli tüm yasal izinlerin alınmış olması kaydıyla Banka Ana Sözleşmesi'nin 9 ve 27nci maddesinde değişiklik yapılması,
11. Yönetim Kurulu Üyelerinin Türk Ticaret Kanunu'nun 395 ve 396ncı maddeleri kapsamına giren hususlarda mezun kılınmaları hakkında Yönetim Kurulu'na yetki verilmesi,
12. Banka'nın 2019 yılı bağış sınırının belirlenmesi,
13. 2018 yılında yapılan bağışlar ve güncellenen Bankamız Ücretlendirme Politikası hakkında bilgi verilmesi.

YILLIK FAALİYET RAPORU UYGUNLUK GÖRÜŞÜ

YÖNETİM KURULUNUN YILLIK FAALİYET RAPORUNA İLİŞKİN BAĞIMSIZ DENETÇİ RAPORU

Akbank T.A.Ş. Genel Kurulu'na

1. Sınırlı Olumlu Görüş

Akbank T.A.Ş.'nin ("Banka") ve bağlı ortaklıklarının 1 Ocak 2018 - 31 Aralık 2018 hesap dönemine ilişkin yıllık faaliyet raporunu denetlemiş bulunuyoruz.

Görüşümüze göre, aşağıdaki sınırlı olumlu görüşün dayanağı paragrafında açıklanan hususun etkileri hariç olmak üzere, yönetim kurulunun yıllık faaliyet raporu içinde yer alan finansal bilgiler ile Yönetim Kurulu'nun Banka'nın durumu hakkında denetlenmiş olan finansal tablolarda yer alan bilgileri kullanarak yaptığı irdelemeler, tüm önemli yönleriyle, denetlenen tam set konsolide ve konsolide olmayan finansal tablolarla ve bağımsız denetim sırasında elde ettiğimiz bilgilerle tutarlıdır ve gerçeği yansıtmaktadır.

2. Sınırlı Olumlu Görüşün Dayanağı

Banka'nın 1 Ocak - 31 Aralık 2018 tarihli hesap dönemine ilişkin tam set konsolide ve konsolide olmayan finansal tabloları hakkındaki 31 Ocak 2019 tarihli denetçi raporlarımızda da bildirdiğimiz üzere, Banka yönetimi tarafından ekonomide ve piyasalarda meydana gelebilecek gelişmelerin olası etkileri dikkate alınarak tamamı önceki dönemlerde ayrılmış olan toplam 700.000 Bin TL tutarındaki serbest karşılığın 150.000 TL'lik kısmı, dönem içindeki hareketlerin net tutarı olarak cari yılda iptal edilmiştir. 31 Aralık 2018 tarihi itibarıyla hazırlanan konsolide ve konsolide olmayan finansal tablolarında yer alan serbest karşılık tutarı 550.000 Bin TL'dir.

Yaptığımız bağımsız denetim, Kamu Gözetimi, Muhasebe ve Denetim Standartları Kurumu ("KGK") tarafından yayımlanan Türkiye Denetim Standartlarının bir parçası olan Bağımsız Denetim Standartları'na ("BDS") ve 2 Nisan 2015 tarihli ve 29314 sayılı Resmi Gazete'de yayımlanan "Bankaların Bağımsız Denetimi Hakkında Yönetmelik" hükümlerine uygun olarak yürütülmüştür. Bu standartlar kapsamındaki sorumluluklarımız, raporumuzun Bağımsız Denetçinin Yıllık Faaliyet Raporunun Bağımsız Denetimine İlişkin Sorumlulukları bölümünde ayrıntılı bir şekilde açıklanmıştır. KGK tarafından yayımlanan Bağımsız Denetçiler için Etik Kurallar ("Etik Kurallar") ve bağımsız denetimle ilgili mevzuatta yer alan etik hükümlere uygun olarak Banka'dan bağımsız olduğumuzu beyan ederiz. Etik Kurallar ve mevzuat kapsamındaki etiğe ilişkin diğer sorumluluklar da tarafımızca yerine getirilmiştir. Bağımsız denetim sırasında elde ettiğimiz bağımsız denetim kanıtlarının, görüşümüzün oluşturulması için yeterli ve uygun bir dayanak oluşturduğuna inanıyoruz.

3. Tam Set Konsolide ve Konsolide Olmayan Finansal Tablolara İlişkin Denetçi Görüşümüz

Banka'nın 1 Ocak 2018 - 31 Aralık 2018 hesap dönemine ilişkin tam set konsolide ve konsolide olmayan finansal tabloları hakkında 31 Ocak 2019 tarihli denetçi raporumuzda şartlı görüş bildirmiş bulunuyoruz.

4. Yönetim Kurulu'nun Yıllık Faaliyet Raporuna İlişkin Sorumluluğu

Banka yönetimi, 6102 sayılı Türk Ticaret Kanunu'nun ("TTK") 514 ve 516'ıncı Maddelerine, Sermaye Piyasası Kurulu'nun ("SPK") II-14.1 No'lu "Sermaye Piyasasında Finansal Raporlamaya İlişkin Esaslar Tebliği" ("Tebliğ") hükümlerine ve 1 Kasım 2006 tarihli ve 26333 sayılı Resmi Gazete'de yayımlanan "Bankalarca Yıllık Faaliyet Raporunun Hazırlanmasına ve Yayımlanmasına İlişkin Usul ve Esaslar Hakkında Yönetmelik"e göre yıllık faaliyet raporuyla ilgili olarak aşağıdakilerden sorumludur:

a) Yıllık faaliyet raporunu bilanço gününü izleyen ilk üç ay içinde hazırlar ve genel kurula sunar.

b) Yıllık faaliyet raporunu; Banka'nın o yıla ait faaliyetlerinin akışı ile her yönüyle finansal durumunu doğru, eksiksiz, dolambaçsız, gerçeğe uygun ve dürüst bir şekilde yansıtacak şekilde hazırlar. Bu raporda finansal durum, finansal tablolara göre değerlendirilir. Raporda ayrıca, Banka'nın gelişmesine ve karşılaşması muhtemel risklere de açıkça işaret olunur. Bu konulara ilişkin yönetim kurulunun değerlendirmesi de raporda yer alır.

YILLIK FAALİYET RAPORU UYGUNLUK GÖRÜŞÜ

c) Faaliyet raporu ayrıca aşağıdaki hususları da içerir:

- Faaliyet yılının sona ermesinden sonra şirkette meydana gelen ve özel önem taşıyan olaylar,
- Banka'nın araştırma ve geliştirme çalışmaları,
- Yönetim kurulu üyeleri ile üst düzey yöneticilere ödenen ücret, prim, ikramiye gibi mali menfaatler, ödenekler, yolculuk, konaklama ve temsil giderleri, ayni ve nakdî imkânlar, sigortalar ve benzeri teminatlar.

Yönetim kurulu, faaliyet raporunu hazırlarken Bankacılık Düzenleme ve Denetleme Kurumu'nun, Gümrük ve Ticaret Bakanlığı'nın ve ilgili kurumların yaptığı ikincil mevzuat düzenlemelerini de dikkate alır.

5. Bağımsız Denetçinin Yıllık Faaliyet Raporunun Bağımsız Denetimine İlişkin Sorumluluğu

Amacımız, TTK, Tebliğ ve 2 Nisan 2015 tarihli ve 29314 sayılı Resmi Gazete'de yayımlanan "Bankaların Bağımsız Denetimi Hakkında Yönetmelik" hükümleri çerçevesinde yıllık faaliyet raporu içinde yer alan finansal bilgiler ile Yönetim Kurulu'nun denetlenmiş olan finansal tablolarda yer alan bilgileri kullanarak yaptığı irdelemelerin, Banka'nın denetlenen konsolide ve konsolide olmayan finansal tablolarıyla ve bağımsız denetim sırasında elde ettiğimiz bilgilerle tutarlı olup olmadığı ve gerçeği yansıtıp yansıtmadığı hakkında görüş vermek ve bu görüşümüzü içeren bir rapor düzenlemektir.

Yaptığımız bağımsız denetim, BDS'lere uygun olarak yürütülmüştür. Bu standartlar, etik hükümlere uygunluk sağlanması ile bağımsız denetimin, faaliyet raporunda yer alan finansal bilgiler ve Yönetim Kurulu'nun denetlenmiş olan finansal tablolarda yer alan bilgileri kullanarak yaptığı irdelemelerin konsolide ve konsolide olmayan finansal tablolarla ve denetim sırasında elde edilen bilgilerle tutarlı olup olmadığına ve gerçeği yansıtıp yansıtmadığına dair makul güvence elde etmek üzere planlanarak yürütülmesini gerektirir.

PwC Bağımsız Denetim ve
Serbest Muhasebeci Mali Müşavirlik A.Ş.

Talar Gül, SMMM
Sorumlu Denetçi

1 Mart 2019

KURULUŞ BİLGİLERİ, SERMAYE VE ORTAKLIK YAPISI İLE ANA SÖZLEŞME'DE YAPILAN DEĞİŞİKLİKLER

KURULUŞ BİLGİLERİ
Akbank, Bakanlar Kurulu'nun 12.12.1947 tarih ve 3/6710 sayılı kararıyla verilen izin çerçevesinde, her türlü banka işlemleri yapmak ve T.C. Kanunları'nın men etmediği her çeşit iktisadi, mali ve ticari konularda teşebbüs ve faaliyette bulunmak üzere özel sermayeli bir ticaret bankası statüsünde kurulmuş ve 30 Ocak 1948 tarihinde Adana'da faaliyete geçmiştir. Banka'nın statüsünde kurulduğundan bu yana herhangi bir değişiklik olmamıştır. Akbank'ın Ticaret Sicil Numarası 90418'dir.

İnternet sayfası: www.akbank.com
Adres: Akbank Sabancı Center 4. Levent 34330 İstanbul
Tel: (0212) 385 55 55
Şube ve ATM adresleri:
http://www.akbank.com/tr-tr/Sayfalar/akbank-sube-ve-atm.aspx adresinden ulaşılabilmektedir.

ANA SÖZLEŞME'DE YAPILAN DEĞİŞİKLİKLER
Dönem içinde Ana Sözleşme'de bir değişiklik olmamıştır.

SERMAYE YAPISI
Akbank'ın çıkarılmış sermayesi 4.000.000.000 TL'dir.

31 Aralık 2018 tarihi itibarıyla, Yönetim Kurulu Başkanı Sayın Suzan Sabancı Dinçer'in sermayenin %0,63'ü oranında Akbank hissesi bulunmaktadır.

ORTAKLIK YAPISI



DEĞERLERİMİZ

Güveninizin eseriyiz.
Müşterilerimizle varız.
Doğruyu yaparız.
Yeniliklerimizle fark yaratırız.
Topluma değer katarız.

VİZYONUMUZ

Türkiye'yi geleceğe taşıyan
öncü banka olmak

MİSYONUMUZ

Yenilikçi finansal çözümlerimiz ve
güvenilirliğimiz ile tüm paydaşlarımız
için kalıcı ve yüksek değer yaratmak

GÜÇLÜ TEMELLERİMİZ

- Güçlü yerli ana ortaklık yapısı
- Sağlam sermaye yapısı
- Nitelikli insan kaynağı
- Etkin risk yönetimi ve sağlam aktif yapısı
- Etkin bilanço yönetimi ve güçlü likidite yapısı
- Avantajlı maliyet yapısı ve yüksek verimlilik
- Kalıcı ve yaygın fonlama tabanı
- Çeşitlendirilmiş ve sürdürülebilir gelir üretimi
- Geleceğin bankacılık anlayışını destekleyen yenilikçi uygulamalar

STRATEJİK HEDEFLERİMİZ

- Müşteri deneyimi ve memnuniyeti açısından Türkiye'nin en iyi bankası olmak
- Etkin risk yönetimi ile aktif kalitesini korumak
- Avantajlı maliyet yapısını sürdürmek
- Tüm kanallarda üstün müşteri deneyimi sağlamak
- Yenilikçi çözümlerle müşteriye sunulan değeri artırmak
- İnsan kaynağı, teknoloji ve ileri analitiğe yapılan yatırımlarla geleceğin bankacılığını inşa etmek

YIL 2018 BİZ 70'iz

**Nice okullara,
içindeki güzelim
yarınlara yetmişiz.**

KURUMSAL VE YATIRIM BANKACILIĞI

Akbank Kurumsal Bankacılık'ın geçmiş yıllarda olduğu gibi, 2018 yılında da diğer iş birimleri ve iştirakler ile sinerjisi artarak devam etmiştir.

Akbank Kurumsal ve Yatırım Bankacılığı, sunduğu katma değeri yüksek ürün ve hizmetler ve tek bir noktadan ürettiği özel çözümlerle müşterileriyle uzun soluklu iş ortaklıkları geliştirerek, müşterilerinin ana bankası olma hedefiyle faaliyetlerini şekillendirmektedir.

2018 yılında "Tek Durak Kurumsal Yatırım Bankacılığı" ile kurumsal müşteriler için özel tasarlanan gerek Akbank gerekse Akbank iştiraklerinin tüm ürün ve hizmetlerinin müşterilere proaktif şekilde tek bir noktadan sunulmasına devam edilmiştir. Akbank Kurumsal ve Yatırım Bankacılığı, uluslararası kurumsal ve yatırım bankacılığı standartlarında geliştirdiği, yaygın ve yapılandırılmış ürünler sunarak, firmalara özel geliştirdiği projelerle müşterilerinin verimliliklerine ve rekabet güçlerini artırmalarına katkıda bulunmaktadır.

%94

Akbank'ın Kurumsal Bankacılık alanında dijitalizasyon rasyosu 2018 yılında %94 seviyesine yükselmiştir.

KURUMSAL BANKACILIK

Kurumsal Bankacılık alanında müşteriye özel hizmet sunma prensibini benimseyen Akbank, 2018 yılında temel çözüm ortağı olduğu müşterilerine verdiği desteği artırmaya devam etmiştir. Yıl sonu itibarıyla Banka'nın danışmanı olma bakış açısıyla ihtiyaçlarına yönelik çözümler sunduğu aktif kurumsal müşterilerinin sayısı 2.500'e ulaşmıştır.

Dijital dönüşümü stratejik önceliklerinden biri olarak belirleyerek sektörel rekabette fark yaratan Akbank'ın Kurumsal Bankacılık alanında dijitalizasyon rasyosu 2018 yılında %94 seviyesine yükselmiştir.

Akbank çok uluslu şirketlere desteğini büyüttü

2018 yılında Akbank Kurumsal Bankacılık, çok uluslu şirketlerdeki penetrasyonunu artırmaya yönelik faaliyetlerine hız vermiştir. Çok uluslu şirketlere hizmet veren uzman kadro yapısı ile müşteri grubunun Türkiye'deki faaliyetleri desteklenmiş, ihtiyaçlara paralel hizmet geliştirilmiştir. Yine bu doğrultuda, firma katılımları ile gerçekleştirilen etkinlikler ve müşterilere sunduğu geniş ürün ağı sayesinde Banka, 2018 yılında çok uluslu şirketlerle çalışma hacmini artırmış; 2019 yılında da bu hedef alandaki gelişimi önceliklendirmiştir.

Akbank Kurumsal Bankacılık'ın geçmiş yıllarda olduğu gibi, 2018 yılında da diğer iş birimleri ve iştirakleri ile sinerjisi artarak devam etmiştir.

Akbank Kurumsal Bankacılık Bölümü, 2019 yılında da segmentindeki müşterilerinin ihtiyaçlarına uygun ürünler geliştirmeye ve terzi usulü özel çözümler sunmaya devam ederek sektördeki öncülüğünü pekiştirmeyi hedeflemektedir.

YATIRIM BANKACILIĞI

Akbank, proje finansman piyasasına yön veren, yatırım bankacılığına özel çözüm ve yenilikçi yaklaşımlarla sektöre öncülük eden banka olmaya 2018 yılında da devam etmiştir.

2018 yılında borç üstlenimi, alım garantili işlemler gibi sağlamlaştırılmış yapıdaki projelere öncelik vermesi ve kuvvetli teminat ve sağlıklı geri ödeme yapısına sahip projeleri portföye dâhil etmesi Banka'nın Türk yatırım bankacılığındaki bu öncü konumunu pekiştirmiştir.

Enerji üretim projelerinin %80'i yenilenebilir kaynaklara sahip

Enerji projelerinin finansmanına ağırlık vermeye devam eden Akbank, son üç yıla paralel olarak 2018'de finansmanın %100'ünü yenilenebilir projeler için sağlamış ve portföyündeki yenilenebilir enerji projelerinin payını %80'e yükseltmiştir. Yıl sonu itibarıyla Banka'nın enerji portföyünün 676 MW'ı RES, 314 MW'ı HES, 60 MW'ı JES ve 36 MW'ı GES projeleridir.

2018 yılında Türkiye'nin enerji sektöründeki stratejik pozisyonunu güçlendiren bir yatırım olan "Yüzer LNG Depolama ve Gazlaştırma Ünitesi" projesine (FSRU) 174 milyon ABD Doları finansman sağlanmıştır.

Özelleştirme işlemleri finansmanında da Akbank farkı

Kılavuzlu ve Menzelet HES projelerinin özelleştirme finansmanı dışında, satın alım kredileri tarafında da T.C. Başbakanlık Özelleştirme İdaresi Başkanlığı (ÖİB)'na ait Türkiye Şeker Fabrikaları A.Ş. fabrikalarından Turhal Şeker Fabrikası'nın özelleştirilmesi kapsamındaki finansmanda 558 milyon TL teminat mektubu verilmiştir.

Mega altyapı projeleri ve uluslararası kuruluşlarla iş birliği

Akbank, 2018 yılında yap-işlet-devret modeli mega altyapı projelerinin finansmanına yönelik olarak, Çanakkale-Malkara Otoyolu (1915 Çanakkale Köprüsü Dahil) projesine 100 milyon Avro tutarında proje finansman kredisi sağlamıştır. Akbank'ın teminat ajanı sıfatıyla yer aldığı projede, toplam yatırım tutarı 3,1 milyar Avro olmakla birlikte, projeye ağırlıklı olarak yabancı bankalardan oluşan 24 finans kuruluşu tarafından toplam 2,3 milyar Avro tutarında finansman sağlanmıştır.

Akbank Yatırım Bankacılığı, 2018 yılında gerçekleştirdiği işlemler ile 11 farklı dalda ödüle layık görülmüştür.

↗ Akbank Yatırım Bankacılığı, World Finance'ten "Türkiye'nin En İyi Yatırım Bankası" ödülünü almaya hak kazanmıştır.

↗ Ayrıca, Bonds & Loans tarafından;
- Vitol-VIP Turkey Enerji A.Ş.'nin Petrol Ofisi'ni satın alım finansmanı işlemi ile "Satın Alım Finansmanı Kategorisinde Yılın İşlemi" ödülü,
- Antalya Havalimanı Terminal Yatırımı'nın refinansmanı işlemi ile "Ulaştırma Finansmanı Kategorisinde Yılın İşlemi" ödülü ve "Altyapı Finansmanı Kategorisinde Yılın İşlemi" üçüncülük ödüllerinin sahibi olmuştur.

↗ EMEA Finance tarafından;
- Vitol-VIP Turkey Enerji A.Ş.'nin Petrol Ofisi'ni satın alım finansmanı işlemi ile "Orta ve Doğu Avrupa'da En İyi Birleşme ve Satınalma İşlemi",
- Turkven ve Sancak Grubu'nun MNG Kargo'yu satın alım finansmanı işlemi ile "Orta ve Doğu Avrupa'da En İyi Özel Sermaye Fonu Yatırım İşlemi",
- Antalya Havalimanı Terminal Yatırımı'nın refinansmanı işlemi ile "Orta ve Doğu Avrupa'da En İyi Refinansman",
- Lapseki ve İvrindi altın madenleri yatırım finansmanı ile "En İyi Doğal Kaynaklar İşlemi",
- Zorlu Doğal Elektrik'in Kızıldere III Jeotermal santralinin ikinci fazının finansmanı işlemi ile "Orta ve Doğu Avrupa'nın En İyi Yapılandırılmış Finansman",
- Zorlu Doğal Elektrik'in Kızıldere III Jeotermal santralinin ikinci fazının finansmanı işlemi ile "En İyi Yenilenebilir Enerji İşlemi" ödüllerinin sahibi olmuştur.

↗ Mergermarket'ten ise Vitol-VIP Turkey Enerji A.Ş.'nin Petrol Ofisi'ni satın alım finansmanındaki üstlendiği koordinatörlükteki başarısı sayesinde "Enerji, Altyapı Hizmetleri ve Madencilik" alanında Birleşme ve Satınalma (M&A) ödülüne layık görülmüştür.

Akbank Yatırım Bankacılığı, 2019 yılında dengeli kredi portföy yapısı ile planlarını başarı ile gerçekleştirerek, bu yapıyı sürdürülebilir kılmak adına enerji, altyapı, gayrimenkul, sanayi, hizmet, ulaşım ve petrokimya gibi çeşitli sektörlere yönelik kredi tahsisi yapmaya devam edecektir.

NAKİT YÖNETİMİ VE DIŞ TİCARET BÖLÜMÜ

Akbank, Türkiye'de blockchain teknolojisi ile yurt dışı para transferini dijital kanallardan müşterilerine sunan ilk ve 2018 sonu itibarıyla tek bankadır.

NAKİT YÖNETİMİ

Akbank Nakit Yönetimi, "ödeme ve tahsilat" alanında sunduğu çözüm odaklı yenilikçi ürün ve hizmetleriyle, 2018 yılında iki uluslararası ödül birden kazanmıştır. Banka, Global Finance dergisinin "Orta ve Doğu Avrupa'nın En İyi Ödeme ve Tahsilat Bankası" ve EMEA Finance'in "Hazine Hizmetleri Ödülleri 2018" kapsamında "Orta ve Doğu Avrupa'da En İyi Ödeme Hizmetleri" kategorilerinde birincilik ile ödüllendirilmiştir. Akbank; EMEA Finance'ten aynı ödülü "son dört yıl içinde üçüncü kez" almaya hak kazanmıştır.

KURUMSAL VE YATIRIM BANKACILIĞI

2018 faaliyet döneminde Akbank, ticaretin finansmanında en önemli göstergelerden biri olan çek ödeme hacminde pazar lideri olmuştur.

Akbank'ta para transferinde yeni dönem

Akbank, 2018 yılında, blockchain teknolojisini kullanan Ripple üzerinden yurt dışı para transferleri için gerekli olan tüm geliştirmeleri tamamlayarak Akbank Direkt Bireysel kanallarından müşterilerine bu hizmeti sunmaya başlamıştır. Akbank Direkt Bireysel İnternet ve Mobil şubeleri üzerinden müşteriler 7/24 ulaşabildikleri hızlı ve esnek servis ile müşteriler, Santander UK'e İngiliz Sterlini para transferlerini hızlı ve işlem masraflarını işlem öncesi şeffaf bir şekilde görerek kolayca gerçekleştirmektedirler. Türkiye'de blockchain teknolojisi ile yurt dışı para transferini dijital kanallardan müşterilerine sunan ilk ve 2018 sonu itibarıyla tek banka olan Akbank, 2019 yılında transfer ağını genişletmeyi amaçlamaktadır.

2018 faaliyet döneminde Akbank, ticaretin finansmanında en önemli göstergelerden biri olan çek ödeme hacminde pazar lideri olmuştur. Kurumsal ve ticari firmaların piyasa ödemelerinde büyük bir memnuniyetle kullandığı Toplu Ödeme Sistemi hacmi TL ödemelerde %23, YP ödemelerde %27 artış göstermiştir. Banka'nın para transferlerinde dijitalizasyon oranı %97'ye ulaşmıştır.

Nakit yönetiminde yenilikçi ürün ve uygulamalar

Ticaretin finansmanı kapsamında önceki yıl hayata geçirilen E-iskonto'dan sonra 2018 yılında da ödeme ve tahsilat garantisi hizmeti sunan yeni bir ürün olan Dijital Ödeme Garantisi ürünü müşterilerin hizmetine sunulmuştur. Dijital Ödeme Garantisi ile yine dijital kanallardan mal ve hizmet alımı sırasında taraflar arasında online garantileme yapılması hedeflenmiştir. Ayrıca bir erken finansman ürünü olan Tedarikçi Finansmanı Akbank Direkt İnternet'te devreye alınmıştır.

Akbank Nakit Yönetimi, 2018 yılında dijital dönüşüm ve "Açık Bankacılık" vizyonu çerçevesinde;

- Mevcut ERP Sistemleri ile iş birlikleri,
- Ticaretin finansmanına yönelik platformlara entegrasyon,
- Bankacılık Düzenleme ve Denetleme Kurumu (BDDK) lisanslı ödeme kuruluşlarına fatura ve para transferi altyapılarının açılması

konularına öncelik vermiştir.

DIŞ TİCARET

Akbank, dış ticaret işlemlerinde lokal ihtiyaçlara yönelik global çözümler üretme vizyonuyla hareket etmektedir. Akbank Dış Ticaret Satış ve Ürün Yönetimi Birimi, bu anlayışla, dış ticaret ve dış ticaretin finansmanı alanındaki ürün, bilgi ve tecrübelerini, Akbank'ın teknolojik altyapısı ve geniş uluslararası muhabir ağının da sağlamış olduğu olanakları kullanarak kaliteli ve sürekli hizmet anlayışı ile dış ticaret firmalarına sunmaya devam etmektedir. Birim 2018 yılında da, ülke genelinde bölge dış ticaret yöneticileri ile müşterilerinin ihtiyaçlarına anında ve yüksek standartlarda çözümler üretmiştir.

Akbank, ihracatın finansmanı alanında, Banka kaynaklı kredilerin yanı sıra ihracatçılara, imalatçı/ihracatçı firmalar ile dış ticaret sermaye şirketlerine Türk Eximbank kaynaklı kısa, orta ve uzun vadeli nakit ve gayri nakit kredilerinin ve Merkez Bankası reeskont kredilerinin kullandırılmasında da aktif rol üstlenmektedir.

İhracatçılara güç veren iş birlikleri

İlki 2014 yılında Türkiye İhracatçılar Meclisi (TİM) ile imzalanan İş Birliği Protokolü 2018 yılında revize edilerek yinelenmiştir. Bu iş birliği protokolü kapsamında; avantajlı koşullarda finansman desteğinin yanı sıra sigorta, faktoring, hazine ve benzeri risklere karşı koruyucu finansal ürünleri ihracatçı firmaların hizmetine sunulmaktadır.

Akbank, başarılı ihracatçıların ödüllendirilmesi amacıyla ilki 2002 yılında düzenlenen "İhracatın Yıldızları - İhracat Teşvik Ödülleri"nin ana sponsorluğuna devam etmiştir. Türkiye İhracatçılar Meclisi (TİM) önderliğinde Dünya Gazetesi ve Akbank iş birliği ile gerçekleştirilen organizasyon, Türkiye'nin ihracatının geliştirilmesi ve ihracatın ülke ekonomisindeki payının artırılmasına yönelik olarak ihracatçı firmaların ödüllendirilmesi yoluyla teşvik edilmesini amaçlamaktadır. Organizasyon kapsamında, tüm kategorilerde dereceye giren firmalara Akbank Wings Business Kart avantajları ile birlikte yurt içi ve yurt dışı seyahatlerinde kullanılmak üzere mil puanlar hediye edilmiştir.

Müşteri ihtiyaçları doğrultusunda zenginleşen hizmetler

Halen ağırlıklı açık hesap/mal mukabili ihracat yapan Akbank müşterileri için alacak tahsil riskini minimize etmek ve aynı zamanda ihracatçıların işletme sermayesi taleplerini karşılamak amacıyla ihracat faktoringi, ihracat alacak sigortası, sigortalı alacakların finansmanı ve son dönemlerde yaygınlaşmaya başlayan yeni ödeme şekli BPO (Bank Payment Obligation) hizmeti sunulmaktadır.

Almanya'da yerleşik Banka iştiraki olan Akbank AG de ihracatçıların özellikle Avrupa destinasyonlu satışlarına uygun maliyetli kaynak ile gayrikabilirücu iskonto hizmeti vererek destek olmaktadır.

2019 yılında Akbank ihracatın bankası olma konumunu güçlendirmek için çalışmalarını ivmelendirecektir.

ULUSLARARASI BANKACILIK

Akbank, dünyanın yaklaşık 130 ülkesinde yerleşik ve sürekli geliştirdiği muhabir bankaları ve ihracat kredi kuruluşları ağı sayesinde müşterilerinin dış ticaret, ödeme ve garanti mektubu işlemlerine aracılık etmeye ve yatırımlarına orta ve uzun vadeli kaynak sağlayarak rekabet güçlerini artırmaya devam etmektedir.

Akbank, sürdürülebilir yurt dışı borçlanma stratejisi çerçevesinde Türkiye için dönüm noktası niteliğinde işlemler gerçekleştirdiği bir yılı daha geride bırakmıştır. Banka, 2018'de gerçekleştirdiği sendikasyon, sermaye benzeri tahvil (Tier 2 Eurobond), seküritizasyonlar ve bilateral krediler işlemleriyle yaklaşık 4,8 milyar ABD Doları büyüklüğünde finansmana imza atmıştır.

Akbank yurt dışı borçlanmada sektörde ilklere imza atmaya devam ediyor

Akbank, 27 Şubat 2018'de ikinci kez Basel III uyumlu sermaye benzeri tahvil ihracını gerçekleştirmiştir. 10 yıl vadeli ve 5 yıl sonunda erken itfa opsiyonuna sahip olan 400 milyon ABD Doları tutarındaki işlemin getirisi ve kupon oranı %6,797 olarak gerçekleşmiştir. İhraca tüm dünyadan 90'a yakın yatırımcı ilgi göstermiştir. Akbank, 2018 yılında piyasa ihracı yoluyla sermaye benzeri tahvil ihraç eden tek Türk bankası olmuştur. Banka bu ihraç ile, kurdaki oynaklığının sermaye üzerinde yarattığı hassasiyetin azalmasını sağlamış ve sermaye yeterliliği oranlarını daha da güçlendirmiştir.

Akbank, ayrıca 2018 yılı içinde, ortalama vadesi yaklaşık 6 yıl olan 800 milyon ABD Doları tutarında seküritizasyon işlemini de tamamlamıştır. Akbank, 26 Mart 2018 tarihinde 1,2 milyar ABD Doları karşılığı sendikasyon kredisi temin etmiştir. Akbank'ın topladığı rekor talep, hedeflediği tutarın %130'unu geçerek 1,5 milyar ABD Doları'nı bulmuştur. Akbank güçlü bilançosu ve yüksek likiditesi sayesinde bu tutarın 1,2 milyar ABD Dolar'lık bölümünü kullanmıştır. Kredinin 950 milyon ABD Dolar'lık bölümü 1 yıl, 250 milyon ABD Dolar'lık bölümü de 2 yıl vadeli olarak sağlanmıştır. Kredinin maliyeti LIBOR/EURIBOR üzerine 1 yılda %1,30/1,20; 2 yılda ise LIBOR üzerine %2,10 olmuştur.

Akbank'ın sendikasyon kredisine büyük ilgi ve yüksek katılım

Akbank'ın, yıl ortasında ülkemizde yaşanan kur oynaklığı kaynaklı ekonomik çalkantıdan hemen sonra, 27 Eylül 2018 tarihinde, 980 milyon ABD Doları karşılığı sendikasyon kredisi imzalaması güçlü ve dirençli Türk bankacılık sektörünün de önünü açma açısından çok önemli bir gelişme olarak kayda geçmiştir. Kredinin, 1 yıl vadeli ABD Doları ve Avro kısımlarının maliyeti sırasıyla LIBOR+%2,75 ve EURIBOR+%2,65 olmuştur. Akbank, gelişmekte olan ülkelerde dalgalanmaların gözlemlendiği, likiditeye erişimin azaldığı ve borçlanma maliyetlerinin arttığı zorlu bir dönemde tamamladığı sendikasyon kredisini %104 oranında yenilemiş ve kriz sonrası Türk sendikasyon piyasasının açılışını yapmıştır.

Akbank, EMEA Finance'in "2017 Yılı Başarı Ödülleri"nde dört birincilik kazanarak "Yurt Dışı Borçlanma İşlemlerinde En Başarılı Banka" seçilmiştir. Banka 2017'de imzaladığı 1,2 milyar ABD Doları büyüklüğündeki sendikasyon kredisi ve gerçekleştirdiği yaklaşık 1,2 milyar TL eşdeğerindeki iki ipotek teminatlı menkul kıymet (İTMK) ihracı ile "Yurt Dışı Borçlanmada En İyi Finansal Kuruluş", "Sendikasyon Kredisinde Orta ve Doğu Avrupa'nın En İyi Kuruluşu", "Orta ve Doğu Avrupa'nın En İyi Sendikasyon İşlemi" ve "Orta ve Doğu Avrupa'nın "En İyi İpotek Teminatlı Menkul Kıymet İhracı" ödüllerinin sahibi olmuştur. Akbank, ayrıca Global Capital Bond Awards'ta "Yurt Dışı Borçlanma İşlemlerinde EM Bölgesi'nin En Başarılı Bankası" seçilmiştir. Akbank, Global Capital Bond Awards'ta ödül alan tek Türk bankası olmuştur.

TİCARİ BANKACILIK

Akbank Ticari Bankacılık, müşterilerin finansal ve finansal olmayan ihtiyaçlarını, müşteri özelinde ve proaktif olarak tespit ederek çözüm üretmekte ve müşterilerin rekabet güçlerini artırmalarına katkıda bulunmaktadır.

%90 Dijitalleşme

2018 yıl sonu itibarıyla, Ticari Bankacılık müşteri işlemlerinin dijitalleştirilme seviyesi %90'a ulaşmıştır.

Ana stratejisini ilişki yönetimi ve terzi işi çözümler sunmak üzerine kurmuş olan Akbank Ticari Bankacılık, 17 Ticari Şubesi, 180 Karma Ticari Şubesi ve yaklaşık 800 Ticari Bankacılık uzmanı ile müşterilerinin yanında olmaya 2018'de de devam etmiştir.

Müşterileri için değer yaratma, verimli ve sürdürülebilir büyümelerini sağlama amacıyla faaliyetlerini yürüten Akbank Ticari Bankacılık, müşterilerin finansal ve finansal olmayan ihtiyaçlarını, müşteri özelinde ve proaktif olarak tespit ederek çözüm üretmekte ve müşterilerin rekabet güçlerini artırmalarına katkıda bulunmaktadır. Ticari Bankacılık, her yıl olduğu gibi, 2018 yılında da gerçekleştirilen ziyaretlerle müşterilerinin yakın çözüm ortağı olmaya devam etmiştir. Akbank Ticari Bankacılık, ihtiyaca yönelik bankacılık çözüm ve uygulamaları, uzmanlığı ve etkin risk yönetimi ile 2018 yılının oynak makroekonomik ortamında da başarılı performansını sürdürmüştür. Söz konusu bütünsel yaklaşım, Akbank'ın Ticari Bankacılık hizmetlerini rekabette ayrıştıran en önemli unsur olmuştur.

Müşteri odaklı ve yenilikçi projeler

Akbank Ticari Bankacılık, müşteriyi merkeze alan iyileştirme programına 2018 yılında ağırlık vermiştir. İki farklı proje ile önce kanallar bazında (Şube, Alternatif Dağıtım Kanalları İnternet ve Mobil Şubeler) verilen hizmetler uçtan uca elden geçirilerek, süreç sadeleştirme, dijitalleşme, otomasyon aksiyonları titizlikle planlanmış ve hayata geçirilmeye başlanmıştır. Diğer tarafta ise, ürün grupları bazında da yine süreç sadeleştirme, dijitalleşme ve otomasyon başlıklarında gelişim alanları belirlenmiş ve çözümler ortaya konulmaya başlanmıştır. Söz konusu projeler "agile" yaklaşım ile yönetilmekte olup, çıktıları müşteri memnuniyetine yansımaya başlamıştır. Bu bağlamda, 2018 yıl sonu itibarıyla, Ticari Bankacılık müşteri işlemlerinin dijitalleştirilme seviyesi %90'a ulaşmıştır. Akbank, müşteriler nezdinde farklı ve yeni Ticari Bankacılık algısı inşa etmeyi hedefleyen projelerini 2019 yılında ivmelendirmeyi planlamaktadır.

Değer önerisi yüksek ürün, hizmet ve çözümlerle müşterilere sürekli destek

Akbank geniş ürün gamı ve esnek çözümleri ile Ticari Bankacılık alanında 2018 yılında da sektörde fark yaratmaya devam etmiştir. Dış ticaret işlemlerinde, geniş muhabir ağı sayesinde firmaların dünyanın birçok farklı noktası ile yaptığı dış ticaret işlemlerine aracılık edilerek yurt dışı piyasalardaki etkinliklerine katkı verilmektedir. Akbank Ticari Bankacılık, dış ticaretin finansmanı alanında müşterilerine Ülke Kredileri, GSM Kredileri, Mal Mukabili İhracat Kredisi, Taksitli İhracat Kredisi, Eximbank Kredileri, İhracat Akreditif İskontosu ve İhracat Faktoringi, Teminat Mektubu Karşılığında Avans Ödemesi gibi çözümler sunmaya devam etmektedir. İhracatın ön plana çıktığı 2018 yılında Banka, gerekli önceliklendirmeleri yaparak müşteri ziyaretleri düzenlemiş ve finansman ihtiyacından, işlem bazlı ihtiyaçlara kadar, müşterilerin sadece bankacılık alanındaki değil, bankacılık dışı tüm ihtiyaçlarına da bütünsel çözümler üretmiştir. Kur, faiz ve emtia fiyat dalgalanmasından korunmak isteyen müşterilere ise Hedging Amaçlı Opsiyon, Forward, Zero Cost Collar, Cross Currency Swap gibi çok çeşitli çözümler sunulmaktadır. Ayrıca müşterilerin ihtiyaçları çerçevesinde farklı türev ürünler yapılandırılmaktadır. Yüksek hacim ve adette müşterilerin doğrudan kambiyo işlemi yapabilecekleri platform ile ilgili 2018 içerisinde başlatılan çalışmalar hızla sürdürülmekte ve bu yeni işlem kanalının 2019'un ikinci yarısında hizmete sunulması planlanmaktadır.

Akbank, krediler tarafında da, uzun yıllar içerisinde oluşturduğu kaliteli portföyün finansmanına devam etmiştir. Konjonktür kaynaklı kur/faiz oranı volatilitesine rağmen, doğru projelerde, endüstriyel enerji verimliliği, binaların termal rehabilitasyonu ile jeotermal, güneş, biyokütle ve biyogaz dâhil olmak üzere yenilenebilir enerji yatırımları için uzun vadeli finansman sağlanmaktadır. Enerji konusunda yapılan diğer yenilenebilir enerji proje finansman çalışmaları arasında hidroelektrik santralleri (HES), rüzgâr enerjisi santralleri (RES) ve jeotermal enerji santralleri (JES) proje finansmanları yer almaktadır. Banka, dalgalanmaların yoğun olduğu ve risklerin yükselişe geçtiği zorlu konjonktüre rağmen, 2018 yılında gerek kurumsal finansman, gerekse proje finansmanı tarafında portföy adet ve hacimlerini büyük ölçüde korumayı başarmıştır.

Yine 2018 yılında başlatılan ve 2019'da hızlanarak devam edecek olan "E-Teminat Mektubu" projesi ile farklı kamu kurum ve kuruluşları da dâhil olmak üzere Banka paydaşları arasında elektronik teminat mektubu kullanımının yaygınlaştırılması hedeflenmektedir.

Akbank Ticari Bankacılık müşterilerine, Banka iştiraki ya da kardeş kuruluşu olan Aklease, Aksigorta, Ak Yatırım, Ak Portföy ve AvivaSA ürünleri kapsamında da çözümler sunmaktadır.

Akbank Ticari Bankacılık 2019 yılı için stratejilerini ihracat ve döviz kazandırıcı faaliyetler öncelikli olmak üzere müşteri değeri yaratma üzerine kurgulamıştır. Müşterinin tedarik zincirindeki yeri, faaliyet gösterdiği sektör, faaliyet alanı, Banka'yla olan köklü çalışmaları paralelinde müşterilerin yanında yer almaya ve verimlilik arayışlarına destek vermeye devam edilecektir.

YIL
2018
BİZ
70'İZ

Sanatçının
tutkusuna yetmişiz.

PERAKENDE BANKACILIK

2018 yılının sonunda Akbank bünyesinde yeniden yapılanmaya gidilmiş, daha önce farklı organizasyonlar altında yönetilen Bireysel Bankacılık ve KOBİ Bankacılığı iş birimleri, Perakende Bankacılık adı altında tek çatıda toplanmıştır.

BİREYSEL BANKACILIK VE KOBİ BANKACILIĞI[1]
2018 yılının sonunda Akbank bünyesinde yeniden yapılanmaya gidilmiş, daha önce farklı organizasyonlar altında yönetilen Bireysel Bankacılık ve KOBİ Bankacılığı iş birimleri, Perakende Bankacılık adı altında tek çatıda toplanmıştır. Organizasyonel verimlilik ve kaynakların etkin kullanımı imkânı verecek olan yeni organizasyon ile birçok alanda ortak ihtiyaçlara sahip bireyler ile Esnaf ve KOBİ'lere hızlı, yenilikçi ve rekabetçi hizmetler sunulmaya devam edilecektir.

Akbank Perakende Bankacılık dijital dönüşüme odaklanıyor
Dijital etkileşimin hızlı bir ivme ile gelişmesi ve tüketicilerin mobil kanalları yoğun bir biçimde kullanmaya başlamasıyla yaşanan dönüşüm, etkisini en fazla bankacılık alanında göstermektedir. Bu farkındalığını proaktif bir stratejiye dönüştürerek sektörde dijital dönüşümün öncülerinden biri olan Akbank, mobil bankacılık aracılığıyla yaşattığı deneyimi hem Bireysel hem de KOBİ müşterileri için sürekli geliştirmektedir. Akbank'ın bu çalışmalarının merkezinde bireylerin ve KOBİ'lerin "hayatlarının içinde olma" ve "müşterilerinin olduğu yerde olma" prensibi yer almaktadır.

%97

2018 yılında Akbank Direkt kullanan müşteri penetrasyonu %60'a ulaşırken, işlemlerin %97'si dijital kanallar üzerinden gerçekleşmiştir.

2018 yılında Akbank Direkt kullanan müşteri penetrasyonu %60'a ulaşırken, işlemlerin %97'si dijital kanallar üzerinden gerçekleşmiştir. 2018 yılında ihtiyaç kredilerinin %70'i dijital kanallardan kullandırılmıştır. Bireysel kredi kartlarının %55'i dijital kanallardan edinilmiştir.

Akbank, sistemsel geliştirmeler ve iş birlikleri ile e-ticarette ve mağaza içi alışverişlerde Direkt Öde hizmetini hayata geçirerek bireysel müşterilerinin ihtiyaç anlarında uçtan uca dijital bir çözüm sunmaya başlamıştır. Banka müşterileri yaptıkları alışverişlerinin ödemelerini, ister hesaplarından isterlerse anında ihtiyaç kredisi kullanarak kredi ile gerçekleştirebilmektedir.

2018 senesinde Banka'da yapay zekaya dayalı Chatbot teknolojisi kullanılmaya başlanmış, 2,5 milyona yakın yazışma gerçekleştirilmiştir. Yapılan geliştirmelerle birlikte Türkiye'de ilk defa Akbank müşterileri yüz tanıma teknolojisiyle mobil bankacılık uygulamasına şifre girmeden giriş yapabilmeye başlamıştır.

İnternet ve mobil uygulamalarda en az bireysel müşteriler kadar KOBİ'lerin de bankacılık ihtiyaçları için uçtan uca dijital süreçler oluşturulmuştur. Akbank Direkt Mobil uygulamasına sahip olan KOBİ'ler kredi limitleri dâhilinde ticari kredilerini kolay ve hızlı bir şekilde, uygun faiz oranları ile uygulama üzerinden kullanabilmekte, Akbank müşterisi olsun veya olmasın, üye işyeri ya da ticari kart sahibi olmak isteyen tüm şahıs firmaları tüm başvuru ve açılış süreçlerini www.akbank.com ya da Akbank Direkt'ten 7/24 şubeye gitmeden gerçekleştirebilmektedir.

[1] *KOBİ Bankacılığı, Banka'nın iş modeli çerçevesinde belirlediği müşterilere hizmet vermektedir.*

KOBİ müşterileri için birçok yeniliğe imza atan Akbank, finansal hizmetlerin yanında müşterilerinin ihtiyaçlarına yönelik pratik çözümler de geliştirmeye devam etmektedir. Bu kapsamda Türkiye'de ilk defa, Google ile yapılan iş birliği sayesinde KOBİ'ler, Akbank Direkt kanalı üzerinden, firmalarını tüketicilerin Google aramalarında daha kolay bulunabilmelerini sağlayan Google Benim İşletmem'e anında ücretsiz kaydedebilmeye başlamıştır. Böylece Banka'nın tüm KOBİ müşterileri Akbank Direkt ile işletmeleri için önemli bir işlemi daha artık zahmetsiz ve anında çözebilmektedir.

KOBİ'ler nakit yönetimi ve dış ticaret işlemleri için de Akbank Direkt uygulamasından yararlanabilmektedir. Bu uygulama ile çalışanların maaş ödemeleri veya toplu ödemeler hızlı ve kolayca gerçekleştirilmekte, dış ticaret müşterileri ithalat ödemesi işlemlerini Akbank Direkt üzerinden de yapabilmektedir. Bunun yanı sıra, ithalat ödeme fonksiyonu üzerinden peşin ve mal mukabili ithalat transfer işlemleri de gerçekleştirilebilmektedir.

Akbank, sunduğu mobil uygulamalar ile KOBİ'lerin hayatını kolaylaştırmaktadır. POS sahibi KOBİ'ler çalışma koşulları, günlük ciro gerçekleşmeleri, gün sonu raporları ve kampanyalar hakkında tüm bilgilere Akbank Direkt uygulamasından erişebilmektedir. Buna ek olarak, Akbank üye işyerleri, bulundukları lokasyona ve sektörlerine göre kendileriyle aynı sektörde faaliyet gösteren diğer üye işyerlerine ait ortalama ciro bilgilerine ulaşarak, rekabette nerede olduklarını da görebilmektedir.

KOBİ'lerin ihtiyaçlarına yönelik, verimliliklerini artıracak dijital uygulamalar geliştiren FinTech'lerle çözüm ortaklığı geliştirilmiştir. Banka, KOBİ'lere artı değer katan çözümler sunan ön muhasebe uygulaması Paraşüt ve İK ihtiyaçlarının çözümüne yönelik Kolay İK ile kurduğu çözüm ortaklıkları ile FinTech ekosisteminin büyümesine öncülük etmeyi amaçlamaktadır.

Yeni Nesil Akbank şubeleri müşteri deneyimini mükemmelleştiriyor

Akbank, gelişen teknolojiyi tüm hizmet kanallarında, müşteri ihtiyaçlarına göre kullanarak, müşterilerinin deneyimini mükemmelleştirmeyi amaçlamaktadır. Tüm kanallardaki dijitalleşme çalışmalarına paralel olarak, 2018 yılında 230'a yakın şubenin mevcut teknolojik altyapıları yenilenmiş; bu sayede şube personelinin hizmet hızı ve kişiye özel çözümler üretme yetkinliği geliştirilmiş, kağıtsız süreçler tasarlanmıştır.

Akbank, müşterileri kadar çalışanlarının da dijitalleşmesi için imkânlarını seferber etmektedir. Perakende Bankacılık çatısı altında görev yapan Bireysel ve KOBİ Müşteri İlişkileri Yöneticileri, müşterilerinin bilgilerine mobil cihazlardan erişebilmekte; ziyaretlerinde onların ihtiyaçlarına uygun bir şekilde krediden mevduat ürünlerine, üye işyerinden çek karnesine kadar birçok ürünü sunabilmektedirler. Böylece müşteriler ihtiyaçları bankaya gitmesine gerek kalmadan mobil kanallar üzerinden anında karşılanarak şubelerin operasyon yükü de azaltılmaktadır.

Tüm şube ve dijital süreçler deneyimi mükemmelleştirmeye yönelik olarak yeniden ele alınırken güçlü veri tabanı ve analitik yetkinliği, Akbank'ın müşterilerini yakından tanımasına olanak sağlamakta; kişiye özel teklifler sunarak onlarla ilişkilerini derinleştirmektedir.

Tasarrufla büyüyen tabana yaygın mevduat

Akbank 2018 yılında mevduat yapısını daha da güçlendirmek amacıyla uyguladığı etkin ve dinamik politikalar sayesinde mevduat tabanını yaygınlaştırarak hacmini genişletmiştir. Banka, müşterilerin günlük bankacılık işlemlerini kolaylıkla yapabileceği dijital çözümler sunarken, Nar Hesap, fatura ödemeleri, okul ve aidat ödemelerindeki hizmetlerini iyileştirmiş, vadesiz tasarruf mevduat kaynağını artırmıştır. İnternet ve Mobil kanallarına özel Direkt Serbest Hesap ürünü ile Banka'nın dijital kanallar üzerinden tasarruf yapan müşteri sayısı %25 artmıştır.

Akbank sadece ürün ve hizmetleriyle büyüttüğü mevduat tabanıyla değil, tasarruf bilincini geliştirme amacıyla yürüttüğü kurumsal sosyal sorumluluk projeleri ile de ülke ekonomisine destek olmaktadır. 2012'de başlatılan "Tasarruf Seferberliği" ve "Akbank Ekonominin Kahramanı Çocuklar" projeleri, 2014 yılında sahneye açılan "Akbank Çocuk Tiyatrosu"ndaki tasarruf mesajı veren oyunları, çocuklara hediye ettiği "Akbank Uğurböceği Kumbaraları" ile finansal okuryazarlığın artırılması ve tasarrufun teşvik edilmesine en geniş desteği veren kurumlardan biri olmuştur.

Tüketici finansmanı

Türkiye'nin öncü bankalarından olan Akbank, tüketici kredisi finansmanında da hizmet vermekte olup, müşterilere konut ve araç alımından eğitim, evlilik ve kısa süreli nakit ihtiyaçlarına kadar birçok alanda destek olmaktadır. Banka'nın en öncelikli hedefi; müşterilerini yormadan, onlara en kaliteli hizmeti kolay ve hızlı bir şekilde sunabilmektir. Bu amaçla, dijital kanallar üzerinden sağladığı bankacılık hizmetlerini her geçen dönem çeşitlendirmekte, müşterilerine şubeye gelmeden kolaylıkla başvuru ve kredi kullanma imkânı sağlamaktadır.

PERAKENDE BANKACILIK

Yakın zamanda kendi girişimini başlatmış ve ürününü pazara sunmuş genç girişimcilerin işlerini büyütmeleri icin StartUpCampus Girişimcilik Programı hazırlanmıştır.

Geride kalan faaliyet döneminde Mobil, Bireysel İnternet Şube ve 444 25 25 Akbank Telefon Şubesi üzerinden sunduğu tüketici kredisi hizmetlerine ağırlık veren Akbank'ın 2018 yıl sonu itibarıyla kredilerinin adetsel bazda yaklaşık %70'i dijital kanallardan kullandırılan kredilerden oluşmaktadır. Akbank, sağlıklı büyüme stratejisinden ödün vermeden, önümüzdeki dönemde de kredilendirme faaliyetleriyle müşterilerinin yanında olmaya devam edecektir.

Akbank KOBİ'lerin olduğu her yerde onlara destek olmaya devam ediyor

Akbank KOBİ Bankacılığı'nın KOBİ'lere yönelik desteği sadece finansmanla sınırlı kalmamaktadır. Banka, danışmanlık ve yönlendirme hizmetleri de sunarak KOBİ'lerin finansman kaynağına ulaşması için gerekli olan bilgiyi temin etmekte ve gelişimlerini teşvik etmektedir.

T.C. Ticaret Bakanlığı ve Türkiye Odalar ve Borsalar Birliği (TOBB) himayesinde gerçekleştirilen Türkiye Teknoloji Buluşmaları'nın Vodafone ile birlikte ana sponsoru olan Akbank "KOBİ'ler için Dijital Dönüşüm, E-ticaret ve E-ihracat" toplantılarına "FinTech'ler KOBİ'lerde Dijital Dönüşümün Neresinde?" konulu panel ile katılım sağlamıştır. Trabzon, İzmir ve Çanakkale'deki toplantılara katılan Akbank; 2019 yılında Trabzon, Antalya, Malatya, Bursa, Denizli ve Samsun'daki buluşmalarda da yer alacaktır.

Akbank'ın Türkiye Otelciler Federasyonu (TÜROFED)'nun iş birliği ile Bodrum ve Alanya'da sektör temsilcileri ve turizm yatırımcıları ve profesyonellerinin katılımıyla düzenlediği "Geleceğimiz Turizm" toplantılarında, 2017 sezonunun değerlendirmesi ve 2018 sezonuna ilişkin beklentiler konuşularak turizm; ekonomi, çevre ve dijitalleşme başlıklarıyla da ele alınmıştır.

Sabancı Üniversitesi Yönetici Geliştirme Birimi (EDU) iş birliğiyle ilki 2014 yılında gerçekleştirilen "Akbank Aile Şirketleri Akademisi" 2018 yılında 12'nci kez düzenlenmiştir. Program, Akbank müşterilerinin yanı sıra sektörünün önde gelen firmalarının talebi üzerine distribütör ve bayiler için de gerçekleştirilmiştir. Eğitim programının yanı sıra önceki yıllarda hazırlanan "Aile Şirketlerinde Sürdürülebilir Başarının Anahtarları" raporunda tespit edilen iyileştirme alanlarından biri olan "marka stratejisinin oluşturulması" konusunda "Yüzyıllık Markaların Başarı Faktörleri" isimli yeni kılavuz kitabı oluşturulmuş, her biri aile şirketi olan yüzyıllık markaların bu süreci nasıl başarı ile yönettikleri kaleme alınmıştır.

Endeavor Derneği ile birlikte hayata geçirilen genç girişimci programı CaseCampus'e 2018 yılında da devam edilmiştir. CaseCampus Programı; en deneyimli akademisyenleri, en meraklı öğrencileri ve en güncel girişimci hikâyelerini Türkçe içerikle ülkemizde ilk defa sınıf ortamından bağımsız bir şekilde bir araya getirmiştir. Bunların yanı sıra, yakın zamanda kendi girişimini başlatmış ve ürününü pazara sunmuş genç girişimcilerin işlerini büyütmeleri için StartUpCampus Girişimcilik Programı hazırlanmıştır. Endeavor Derneği iş ortaklığında Kasım ayında başlanan programla girişimcilere 10 haftaya yayılan eğitim, atölye ve mentorluk desteği ve yatırımcılarla buluşma imkânı sağlanmıştır.

Akbank tarım sektörünün ihtiyaçlarını, sezonluk nakit akışlarını göz önünde bulundurarak hazırladığı bankacılık ürünleri ve sigorta hizmetleri ile karşılamaktadır. İzmir, Bursa, Konya, Adana, Lüleburgaz ve Antalya'da katılınan fuarlar aracılığıyla çiftçiler Banka ürün ve hizmetleri hakkında bilgilendirilmişlerdir.

Akbank'ın Ramazan ayı boyunca düzenlediği iftar yemeği organizasyonlarında Adapazarı, Akhisar, Antalya, Çanakkale, Kayseri, Konya, Malkara, Mardin, Mersin, Nazilli, Salihli, Samsun, Trabzon, Şanlıurfa ve İstanbul'da KOBİ'ler, çiftçiler ve sektör temsilcileri ile bir araya gelinerek onların talep ve ihtiyaçlarını birinci ağızdan dinleme fırsatı bulunmuştur. Banka bu ziyaretler sonucunda elde ettiği geri bildirimleri yenilikçi ürün ve hizmetlere dönüştürmeye devam etmektedir.

BİREBİR BANKACILIK

Türkiye çapında yaygınlaşan 1e1 Bankacılık, müşterilerine atanmış 1e1 Bankacılık Yöneticisi, 1e1 Bankam ve 1e1 Uzman Hattı ile ayrıcalıklı hizmet veren; farklılaştırılmış ürün yelpazesi, özel fiyatlama, her kanaldan öncelikli hizmet, günlük finansal bilgilendirmeler gibi çeşitli avantajlar sunan geniş içerikli bir finansal hizmetler bütünüdür.

2018 yıl sonu itibarıyla Türkiye çapında yaklaşık 150 bin müşteriye, 260'ın üzerinde şubede, 350 adet 1e1 Bankacılık Yöneticisi ile hizmet veren Akbank 1e1 Bankacılık, müşteri sayısındaki gelişime bağlı olarak yaygınlaşmaya devam etmektedir.

Ayrıca uzaktan portföy yönetimi hizmet modeli ile 2018 yılında yaklaşık 120 müşteri temsilcisi ile tüm Türkiye'de 85 binin üzerinde 1e1 Bankacılık müşterisine hizmet verilmektedir.

2018 yılında 1e1 Bankacılık müşterileri için ürün ve hizmet konularında iyileştirme ve geliştirmeler gerçekleştirilmiş olup; İhtiyaç Kredisi, Kredili Mevduat Hesabı, Otomatik Fatura, Emekli Maaş Ödemeleri gibi temel bankacılık ürünlerinde derinleşme ve müşteri memnuniyeti artışı sağlanmıştır.

1e1 müşterilerine özel, internetten ayrıcalıklı hizmet sunan, her yıl yeni fonksiyonlarla zenginleştirilen Akbank Direkt Plus üzerinden görüntülü görüşme ile yatırım ürünleri konusunda Canlı Destek, kişisel ajanda takibi ve hatırlatma gibi ayrıcalıklı hizmetlerden faydalanma imkanı sunulmuştur.

1e1 Bankacılık altında oluşturulan "Expat Bankacılığı" hizmet modeli yabancı nüfusunun yoğun olduğu üç ilde altı şube aracılığıyla hizmet vermeye devam etmektedir. Expat Müşteri Temsilcisi olmayan şubelerde ise 1e1 Uzman Hattı Expat ekibi tarafından uzaktan İngilizce hizmet verilmektedir. 2019 yılında da müşteri memnuniyeti ve süreçlerin mükemmelleştirilmesi için yeni projeler üzerinde çalışılacaktır.

Akbank 1e1 Bankacılık müşterilerine özel hazırlanan yerel ve küresel yatırım ikliminin değerlendirildiği piyasalar ile ilgili beklenti ve sorularının yanıtlandığı ve artık gelenekselleşen "1e1 Bankacılık Buluşmaları" organizasyonu 2018 yılında da İstanbul ve Ankara'da düzenlenmiştir. Ayrıca Yeni Nesil Akbank şubelerinde 1e1 Bankacılık müşterileri için "Ekonomik Gündem" adı altında bilgilendirme toplantıları yapılmıştır.

Bu ayrıcalıklı dünyada yerini alan Akbank müşterileri, geçtiğimiz yıl içerisinde de rehber eşliğinde Sabancı Müzesi sergi turları, 28. Akbank Caz Festivali konserleriyle ve Akbank Sanat enstrüman dinletileriyle sanat dolu bir yıl geçirmişlerdir.

BANKASÜRANS

Akbank, faaliyet gösterdikleri sektörün önde gelen kuruluşları arasında yer alan Aksigorta A.Ş. ve AvivaSA Emeklilik ve Hayat A.Ş. ile yürütülen güçlü iş birliği kapsamında müşterilerine sigorta ve bireysel emeklilik satış ve satış sonrası hizmetlerini sunmaktadır.

Banka sigortacılığında güçlü bir organizasyonel odaklanması olan Akbank, bankasürans ürünlerini müşterilerin temel finansal ihtiyaçlarından biri olarak konumlandırmaktadır. Bu anlayışla, müşterilerinin bankacılık ihtiyaçlarını karşılarken ihtiyaç duydukları tüm bireysel emeklilik, hayat ve elementer sigorta ürünlerine aynı çatı altından ulaşmalarını sağlamaktadır.

Banka sigortacılığında güçlü konum

Bankasürans alanında büyümesini 2018 yılında da sürdüren Akbank'ın yaklaşık 2 milyon aktif müşterisi, yaklaşık 4 milyon bireysel emeklilik, elementer ve hayat sigortaları ürün ihtiyacı için Akbank'ı tercih etmiştir.

Akbank, bireysel emeklilik kapsamında hem bireysel alanda hem de 2017'de hayata geçen otomatik katılımın yaygınlaştırılması konusundaki yaptığı çalışmalar ile müşterilerinin tasarrufa yönlenmelerinde 2018 yılında da öncü olmuştur. Geride kalan faaliyet döneminde AvivaSA Emeklilik ve Hayat A.Ş.'nin, fon büyüklüğü itibarıyla bireysel emeklilik pazarında liderliğini sürdürmesi ve otomatik katılımda da güçlü bir konum elde etmesi Akbank'ın yaygın erişim ağıyla oluşturulan güçlü sinerjinin dikkat çeken başarılara dönüştüğünü gösteren veriler olmuştur.

Akbank, sigorta alanında müşterilerin korunma ihtiyaçlarının karşılanması için kredi ürünleri ile bağlantılı olan sigorta ürünlerinde yüksek penetrasyon oranlarını sürdürmüştür. Bir yandan da kredi ile bağlantılı olmayan serbest sigorta ürünlerinin yaygınlaştırılması ve müşterilere tüm kanallardan ulaştırılması yönünde çalışmalar yapan Akbank'ın prim üretiminin %65'inden fazlası serbest sigorta ürünlerinden oluşmuştur. Bu bağlamda Akbank'ın elementer ürünlere yönelik odaklılığını devam ettirmesiyle Aksigorta A.Ş.'nin ulaştığı prim üretimi, pazar payı ve sektörün ilk üç oyuncusundan biri olması 2018 yılında bankasürans alanında öne çıkan diğer başarılarıdır.

PERAKENDE BANKACILIK

Geçmişten bugüne bankacılığın her alanında yeniliklerin ilk uygulayıcılarından biri olan Akbank, kartlı ödeme sistemleri alanında da öncü ve lider bankalar arasında yer almaktadır.

Bankasürans Projesi
Hem müşterilerine hem iş ortaklarına değer yaratarak büyümeye devam eden Akbank için 2018 yılı banka sigortacılığı alanında uzmanlığını daha da geliştirdiği, iş modelini ve tüm süreçlerini müşteriyi odağa alan bir yaklaşımla yeniden düzenlediği bir yıl olmuştur. Banka sigortacılığındaki öncü konumu ve güçlü iş birlikleri ile dikkat çeken Akbank, 2017 yılında alanının hem yurt içi hem dünya uygulamaları konusunda uzmanı olan bir danışmanlık firması ile gerçekleştirdiği Bankasürans Projesi'nin çıktıları olan yenilikçi uygulamaları 2018 yılında da hayata geçirmeye devam etmiştir.

Proje kapsamında, mevcut bankasürans modelinin, daha müşteri odaklı, dijital kanallar başta olmak üzere Banka'nın tüm kanallarını kapsayıcı, yalın bir modele dönüştürülmesi ve bankasürans ürün ve hizmetlerinin müşteri ihtiyaçlarına göre basitleştirilerek bütünsel bir pazarlama stratejisi altında sunulması amaçlanmıştır.

8 milyon

Akbank'ın, yıl sonu itibarıyla, kart kullanıcısı müşteri adedi 4,9 milyon, kredi kartı adedi 6,6 milyon, banka kartı adedi 8 milyon ve üye işyeri adedi ise 321 bin seviyesinde olmuştur.

Akbank, 2019 yılında da müşteriyi odağa alan yaklaşım ile müşterilerin içini her daim ferah tutacak güven ve korumayı en kolay biçimde sağlamayı sürdürecektir. Müşteri ihtiyaçlarını ön planda tutarken dijital kanallar başta olmak üzere her alanda müşteri deneyimini iyileştirecek sade ve şeffaf süreçler tasarlamak ve bankasürans süreçlerinin Banka'nın dönüşüm projelerine tam entegrasyonunu sağlamak temel önceliklerden biri olmaya devam edecektir.

ÖDEME SİSTEMLERİ

Geçmişten bugüne bankacılığın her alanında yeniliklerin ilk uygulayıcılarından biri olan Akbank, kartlı ödeme sistemleri alanında da öncü ve lider bankalar arasında yer almaktadır. 2018 yılında da bu konumunu pekiştiren Akbank'ın, yıl sonu itibarıyla, kart kullanıcısı müşteri adedi 4,9 milyon, kredi kartı adedi 6,6 milyon, banka kartı adedi 8 milyon ve üye işyeri adedi ise 321 bin seviyesinde olmuştur.

Akbank Ödeme Sistemleri'nin 2018 yılında verimliliği artırmaya yönelik çalışmaları neticesinde kredi kartı cirosu bir önceki yıla göre %14 oranında büyümüş, debit kart pazar payı %9,7 seviyesine ulaşmış, üye işyeri ciro pazar payı ise %11,52 olarak gerçekleşmiştir.

Akbank'ın kitlesel kredi kartı olan Axess, "Axessle gerçek olsun" sloganıyla yoluna devam ederken iletişimde dijital mecralara odaklanmıştır. Axess; kullandığı sıcak ve samimi dil ile müşterisiyle olan iletişimine devam etmiştir. Tüm yıl boyunca yaptığı kampanyalar sayesinde müşterilerin ihtiyaçlarına ulaşmasında yardımcı olduğu gibi kazandırdığı ödüllerle de müşterilerin sadakatini ve beğenisini kazanmıştır. Yıl boyunca güçlü bir iletişim çalışması ve birçok etkinlik ile desteklenen Axess kampanyaları sayesinde marka imajına ve kredi kartı gelirine katkı sağlanmıştır.

Akbank, 2018 yılı içerisinde Wings Style programına ağırlık vermeye devam etmiştir. Program kapsamında Wings kredi kartlarına indirim verilen restoran ağı özellikle İstanbul, Ankara, İzmir, Bodrum ve Çeşme'de genişletilerek; Wings kart sahiplerine indirim fırsatları yaratılmış ve mekânlarda kart kullanımı artırılmıştır. Anlaşmalı AVM'lerde Wings kart sahiplerine ücretsiz vale hizmeti sunulmaya devam edilmiştir.

2018 yılında Banka'nın müşterilerin finansman ihtiyaçlarını karşılamaya yönelik yenilikçi ürün gamı zenginleştirilmiştir. Yeni eklenen "Ek Taksit" özelliği sayesinde müşterilerin taksitli harcamalarına ilave taksit ekleme seçeneği sunulmaya başlanmıştır. Ayrıca Axess Mobil üzerinden de Nakit Avans, Taksitli Avans, Taksit İste, Erteleme İste özellikleri sunularak müşterilere finansman erişimlerinde sunulan kanallar genişletilmiştir.

Ticari kartlar
Ticari kartların banka ödeme sistemleri kârlılığı içindeki payı artmaya 2018 yılında da devam etmiştir.

2018 yılında ticari kart pazarı (adet bazında) %5,6 büyürken Akbank %8,1 büyümüş; Banka'nın 2017 yıl sonunda 268 bin olan kart adedi, 2018 yıl sonunda 290 bine ulaşmıştır. Ticari kartların Akbank içerisindeki adetsel payı ise %4,4'tür.

Banka kartları
2018 yılında ekonomideki volatilitenin ve fonlama maliyetlerinin artmasıyla banka kartının özellikle alışveriş kullanımındaki önemi oldukça artmıştır. Alışverişte hesabını bilenlerin kartı Neo, 2018 yılında %53'lük bir büyüme sağlamıştır. Akbank bireysel kartları ile yapılan harcamalar içinde Neo ile yapılanların oranı %11 seviyesinin üzerinde gerçekleşmiştir.

Üye işyeri
Akbank'ın üye işyeri sayısı 2018 yılında 321 bine, POS terminal sayısı ise 426 bine ulaşmıştır. Kendi sektörünün lider firmalarıyla yapılan anlaşmalar sayesinde büyüyen üye işyeri ağı ve tüketici odaklı kampanyalarıyla pazardaki yerini daha da güçlendiren Akbank, 2018 yıl sonu itibarıyla Axess kart sahiplerine 187 bin üye işyerinde taksit ve ödül fırsatı sunmaktadır.

2018 yılında, Banka'nın temassız POS'larındaki yaygınlaşma devam etmiş olup, temassız işlem yapabilen POS sayısı %12 artışla 160 bin adedin üzerine; sabit bir ücret ödeyerek, başka bir ücret ödemeden çalışma imkânı veren Eko POS tarife sahibi üye işyeri sayısı ise 60 bine; yazar kasa POS sahibi üye işyeri adedi ise 150 bine ulaşmıştır.

Axess Mobil
2017 yılında tüm kart müşterilerinin hizmetine sunulan Akbank'ın kart dünyasına özel, müşterilerinin harcama alışkanlıklarına göre kampanyalar üreten, Türkiye'nin ilk mobil uygulaması Axess Mobil, bir yıl içerisinde 2,5 milyon yüklenme ve 280 milyon görüntülenme başarısına ulaşmıştır. Kredi kartı sadakat sisteminin müşteriler tarafından kolay ve etkin kullanımını, bu sayede mevcut müşterinin tutundurulmasını, ciro ve kart pazar payı artışını hedefleyen Axess Mobil'in 2018 kampanyalarının 4,5 milyon katılım kaydetmiş olması, uygulamanın bu hedefler doğrultusundaki etkinliğini ortaya koymaktadır.

Müşterilerin favori marka ve sektörlerini de seçebildikleri Axess Mobil, seçilen marka ve sektörlerdeki kampanyalardan, müşterilerini öncelikli olarak haberdar etmektedir. İlaveten, kullanıcılarının harcama alışkanlıklarına göre onları tanımakta ve günün her saatinde müşterilerinin harcama alışkanlıkları ve tercihlerine göre onlara en uygun kampanyaları öncelikli olarak sunmaktadır. Bu özellikleriyle Axess Mobil, kullanıcısına uçtan uca kişiselleşmiş bir mobil uygulama deneyimi yaşatmaktadır.

Axess Mobil'in "Semt Kampanyaları" özelliği ile Axess üye işyerleri de kendi kampanyalarını yapma imkânına sahip olmuştur. Müşteriler bulundukları lokasyonda kendileri için en uygun kampanyaları uygulama aracılığıyla takip edebilmektedirler. Bu sayede Axess Mobil kullanıcılarına sunulan kampanya havuzu büyüyüp çeşitlenirken, üye işyerleri de Akbank'ın geniş kart müşteri kitlesine ulaşarak işlerini büyütebilmektedir.

"Moduna Göre Bankacılık" deneyimi özelliği ile farklılaşan Axess Mobil, kullanıcılarına birbirinden farklı ve çok daha kazançlı kampanyalar sunarken, aynı zamanda kullanıcılarının kart işlemlerini kolaylıkla yapmalarına fırsat sağlamaktadır. Müşterilerin tüm kredi ve banka kartı kampanyalarını görüntüleyebildiği, katılabildiği ve katıldıkları kampanyalardaki durumlarını takip edebildiği Axess Mobil, Akbank'ın mobil vizyonunu en iyi şekilde yansıtmaktadır.

Axess Mobil 2018 yılında gerçekleştirdiği iş birlikleri ile kampanya dünyasını daha da zenginleştirmiş ve 7 milyonu aşkın kart müşterisinin ihtiyaçlarının tek bir yerden karşılanabileceği bir platform olma yolunda önemli adımlar atılmıştır.

ÖZEL BANKACILIK VE YATIRIM HİZMETLERİ

2018 yıl sonu itibarıyla sadece dijital kanallardan yatırım risk profilini doldurarak robo danışmanlık ve diğer yatırım hizmetleri ile tanışan müşteri sayısı 270 bine, bu müşterilerin toplam varlıkları ise 40 milyar TL'ye ulaşmıştır.

Akbank Özel Bankacılık faaliyetleri ile Yatırım Hizmetleri fonksiyonları Ocak 2018'de Özel Bankacılık ve Yatırım Hizmetleri İş Birimi altında faaliyet göstermeye başlamıştır. Profesyonel ve geniş kapsamlı bir hizmet sunan bu yeni yapı ile Akbank, müşterilerine risk profillerine uygun, Ak Yatırım ve Ak Portföy ile birlikte çalışarak daha bütünsel bir yaklaşımla hizmet verilmesini amaçlamaktadır.

%21

Akbank müşterilerinin nitelikli fon bakiyesinin %21'ini teknoloji temalı yatırım fonları oluşturmuştur.

AKBANK YATIRIM HİZMETLERİ

Yeni kapsayıcı iş modeli ve dijitalleşme

Akbank Yatırım Hizmetleri, 27 Ekim 2015 tarihinden itibaren hızla dijitalleşerek müşterilerinin yatırım tercihleri ve beklentileri doğrultusunda yatırımlarını daha iyi yönetebilmenin sınırlarını yeni teknolojiler ile daha da genişletmiştir. Bu süreçte robo danışmanlık sistemi kullanarak müşterilerine piyasa üstü getiriler sağlanmasına aracı olmuş; müşterilerle Ak Yatırım danışmanlarını en hızlı şekilde bir araya getirmek için görüntülü görüşme imkânı sağlamış; son olarak da yatırım, hisse senedi, hesap açma ve halka arz işlemlerini Mobil Bankacılık hizmetleri ile en pratik ve hızlı şekilde yeniden tasarlamıştır.

2018 yıl sonu itibarıyla sadece dijital kanallardan yatırım risk profilini doldurarak robo danışmanlık ve diğer yatırım hizmetleri ile tanışan müşteri sayısı 270 bine, bu müşterilerin toplam varlıkları ise 40 milyar TL'ye ulaşmıştır.

2018 yılının ilk aylarında Akbank Yatırım Hizmetleri kapsamında üretilen toplam yatırım ürünleri gelirlerinin %17'lik kısmı Akbank Mobil üzerinden sağlanırken, yıl sonunda bu oran %30 seviyesine ulaşmıştır. Böylece Akbank, güçlü teknolojik altyapısı sayesinde sadece yüksek varlık sahibi müşterilerine değil, varlık büyüklüğü ne olursa olsun yatırım yapmak isteyen tüm müşterilere ayrıcalıklı bir hizmet sunan iş modeli ile sektörde öncü rolünü pekiştirmiştir. Hisse senedi müşterilerine yeni "Anlık Borsa" uygulaması, Mobil Bankacılık üzerinden döviz alarmı ve otomatik döviz alım satımı gibi uygulamalar profesyonel yatırımların geniş kitlelere ulaştırılması adına Akbank'ın 2018 yılında geliştirdiği teknolojik yeniliklerin öne çıkanları olmuştur.

Akbank Yatırım Hizmetleri, 2018 yılında da gerek yeni hisse senedi halka arzları gerekse yatırım fonu ve bono ihraçlarıyla yatırım ürün çeşitliliğini artırmaya devam etmiş; sektördeki pazar payını her alanda artırmayı başarmıştır. Özellikle teknoloji temasının ön plana çıktığı 2018'de, yıl sonu itibarıyla Akbank müşterilerinin nitelikli fon bakiyesinin %21'ini teknoloji temalı yatırım fonları oluşturmuştur.

AKBANK ÖZEL BANKACILIK

Yeni Nesil Bankacılık ile bütünsel varlık yönetimi

Akbank, Yatırım Hizmetleri ile birlikte müşterilerinin yatırım ürünlerine erişimlerinin önündeki engelleri kaldırırken; Özel Bankacılık hizmetlerini de hızla değişen yatırımcı beklentilerine ve uluslararası normlara göre yeniden yapılandırmaktadır. Banka, merkezine "müşteri deneyimi"ni alan ve yenilikçi bir anlayışla tasarlanan dijital çözümler geliştirmenin yanı sıra müşterilerin ilgi alanlarına özel kurgulanan farklılaştırılmış deneyimleri stratejik ortaklıklarıyla zenginleştirmeyi amaçlamaktadır.

Akbank Özel Bankacılık şubeleri de bu anlayışla yeniden dizayn edilmektedir. Bu tasarımların ilk örneği, 2018 yılında Bağdat Caddesi Özel Bankacılık Şubesi'nde hayata geçirilmiştir. Bunun yanı sıra dijital kanallar olan İnternet ve Mobil Şubelerinde müşterilerin yatırım ürünlerine ulaşabilecekleri, şubeye gitmeden sözleşmelerini onaylayarak birçok işlemi anında gerçekleştirebilecekleri teknolojik altyapılar oluşturulmuştur. 2018 yılında uluslararası piyasalara yatırım imkânı veren fon portföyünün genişlemesi ile Banka'nın yatırım fonları yıllık ortalama bakiyesinde %61'lik bir artış sağlanmıştır.

Akbank Private Banking, müşterilerine sunduğu hizmeti bir bütün olarak görerek, finansal ürün ve hizmetlerin yanı sıra onların gündemindeki farklı konulara ve ilgi alanlarına özel içerikler ve organizasyonlar tasarlamaktadır. Bu doğrultuda 2018'de; ekonomi, girişimcilik, global trendler gibi konularda konferanslar ve sosyal/kültürel alanlarda üst düzey markalarla iş birlikleri, rehberli sergi turları, müzik festivalleri ve sanat etkinliklerine özel davetler gerçekleştirmiştir. Bunların yanı sıra dijital lifestyle platformu "A Journal" Blog ve Instagram hesabının lansmanı da 2018 yılında yapılmıştır. Haftalık olarak güncellenen dijital bir yayın olan A Journal Blog; sanat, teknoloji, mimari, yaşam gibi hayatın farklı alanlarından güncel konularda içerikler sunmaktadır.

2015 yıl sonunda Sabancı Üniversitesi'nin desteğiyle düzenlenen "Next Generation Programı" ile Türkiye'de ilk kez yeni nesli geleceğe hazırlayan bir hizmet sunulmaya başlanmıştır. Bu programla, müşterilerin aile varlığı ve değerlerinin nesiller boyunca korunması ve gelecek nesillere aktarılmasına katkıda bulunmak amaçlanmakta; lise ve üniversite çağındaki gençlere, aile varlığının sorumluluğu, yatırım ürünlerinin çeşitliliği, risk kavramı, global ekonomi ve filantropi gibi konularda bilinç kazandırılması hedeflenmektedir. Akbank Özel Bankacılık'ın bütünsel varlık yönetimi alanında müşterilerine sunduğu bu ve benzeri ayrıcalıklı hizmetlerinin başarısı dünyanın önde gelen uluslararası finans dergilerinden aldığı ödüllerle tescillenmektedir. Bu kapsamda Banka, The Banker'dan 2018 yılı da dâhil olmak üzere toplam altı, Euromoney'den toplam 10 ve Global Finance'ten 2015, 2018 yıllarında olmak üzere toplam iki kez "Best Private Bank in Turkey" ve "Best UHNW Services in Turkey" ödüllerine layık görülmüştür.

Akbank Özel Bankacılık, 2018 yılının son aylarında başlattığı "Özel Bankacılık Değer Önermesi Çalışması" kapsamında yerel ve uluslararası konjonktürde geniş yer tutan "Pozitif Bankacılık" ve "Sosyal Etki Yaklaşımları" konseptlerine dokunan yenilikçi müşteri deneyimleri tasarlamayı ve müşterilerinin genel refah seviyesini artırmayı hedeflemektedir.

Önümüzdeki dönemde, yeni iş birlikleri ve kurum içi sinerjik yaklaşımlar üzerine yoğunlaşmayı planlayan Banka, çalışanları dijital ve kültürel değişime dâhil etmeyi ve yetkinliklerini uluslararası standartlara çıkarmayı hedefleyen "Private Banking Akademi" ile Türkiye'de bir ilke daha imza atarak bankacılık sektöründe değişimin öncüsü olmaya devam etmeyi amaçlamaktadır.

DİREKT BANKACILIK

Akbank teknolojiye yaptığı yatırımlarla, müşterilere kolay kullanabilecekleri, işlemlerini saniyeler içinde yaparak hayatlarını kesintisiz sürdürecekleri bir mobil bankacılık deneyimi yaşatmak hedefiyle çalışmaktadır.

Teknoloji, bankacılığı ve dolayısıyla da banka müşterilerinin hayatlarını, "güven, yaygınlık ve zaman maliyeti" gibi üç temel fonksiyonda doğrudan etkilemektedir. Dijital bankacılık bu üç başlıkta da günlük bankacılık deneyimini kökten değiştirmektedir. Akbank müşterileri günlük bankacılık ihtiyaçlarının her büyük bir bölümünü dijital kanallar üzerinden gerçekleştirmekte ve bu oran ise her gün artmaktadır.

Akbank teknolojiye yaptığı yatırımlarla, müşterilere kolay kullanabilecekleri, işlemlerini saniyeler içinde yaparak hayatlarını kesintisiz sürdürecekleri bir mobil bankacılık deneyimi yaşatmak hedefiyle çalışmaktadır. Akbank Direkt'in sunduğu teknoloji, ürün ve hizmetler, müşterileri için bankacılık işlemlerini pratikleştirerek saniyelere indirmekte ve çok değerli olan zamanı onlara geri vermektedir. Akbank Direkt'in tasarım ve geliştirme sürecinde hep bu vizyon doğrultusunda çalışılmaktadır.

2,5 Milyon

Mayıs 2018'de devreye alınmasından bu yana Chatbot uzerinde 2,5 milyona yakın yazışma gercekleştirmiştir.

2018 yılında Akbank, Direkt Bankacılık'ta yaptığı yeniliklerle müşterilere fark yaratan deneyimler sunmak üzerine yoğunlaşmıştır. Banka, tasarımlarını müşteri ihtiyaçlarını gözlemleyerek ve bütünsel servis anlayışıyla şekillendirmektedir.

Direkt Öde ile çevrimiçi ve çevrimdışı kesintisiz deneyimler

Akbank Direkt Bankacılık, 2018 yılında müşterilerin ihtiyaçlarından yola çıkarak yaptığı geliştirmeler ve iş birlikleri ile hem e-ticarette hem de mağaza içi alışverişlerde kesintisiz ödeme süreçlerini hayata geçirmiştir.

Bu kapsamda geliştirilen Direkt Öde hizmeti ile e-ticarette uçtan uca dijital bir çözüm sunulmaktadır. Banka müşterileri yaptıkları alışverişlerini hesaplarından ya da anında ihtiyaç kredisi kullanarak kredi ile ödeyebilmektedirler. Mağaza içinde POS üzerinden başlayarak mobilde devam eden bütünsel bir kanal deneyimi tasarlanmış ve müşterilerin kullanımına açılmıştır.

İlklere imza atan banka: Akbank

Müşterilerin günlük hayattaki alışkanlıkları Direkt Bankacılık'ın geliştirdiği servislere ilham vermektedir. Akıllı telefonların ve chat uygulamalarının popülerliği, bankacılık için gelecekte önemli yeri olacak yapay zekâya dayalı Chatbot teknolojisi ile bankacılık hizmeti geliştirilmesini teşvik etmiştir.

Türkiye'de ilk defa Akbank müşterileri, Banka internet sitesinden ulaşılabilen Akbank Asistan ile yazışarak para transferi yapmıştır. Akbank Asistan ile Banka müşterileri ayrıca cep telefonu servis sağlayıcılarının faturalarını da ödeyebilmektedirler. Mayıs 2018'de devreye alınmasından bu yana Chatbot üzerinde 2,5 milyona yakın yazışma gerçekleştirilmiştir.

2019 yılında Chatbot teknolojisine yatırımlar sürecek, işlem çeşitliliği artırılarak hizmet alanı genişletilecektir.

Akbank Direkt Mobil kullanıcıları 2018 yılında yapılan geliştirmede kullanılan yüz tanıma teknolojisi sayesinde Türkiye'de ilk defa mobil bankacılık uygulamasına şifre girmeden, sadece telefonlarının ön kameralarını yüzlerine tutarak giriş yapabilmeye başlamışlardır. Dünyada yüz tanıma teknolojisinin öncülerinden olan bir kurumdan küresel çapta bu hizmeti alan ilk banka Akbank olmuştur. Ayrıca Akbank, hizmet alınan kurum tarafından servis hayata geçtikten sonra en hızlı müşteri penetrasyonu sağlayan şirketlerden biri olarak gösterilmiştir.

Akbank, 2018 yılında Direkt Mobil ile halka arz sürecinde müşterilerinden talep toplama hizmeti ile yine Türkiye'de bir ilke imza atmıştır. EnerjiSA şirketinin halka arzı sırasında toplanan taleplerin %84'ü dijital kanallardan gelmiştir.

Akbank Direkt Mobil üzerinde devreye alınan döviz alarm ve emir fonksiyonları ile döviz ve altın işlemlerinde Banka müşterilerinin hayatını kolaylaştıracak bir özellik daha hayata geçirilmiştir.

Banka müşterilerine sunulan ve yine Türkiye'de bir ilk olan diğer bir alışveriş çözümü ise Akbank Direkt üzerinden ulaşılabilen telefon mağazasıdır. Bu servis ile Banka müşterileri Akbank Direkt Mobil aracılığıyla erişim sağlayabildikleri çevrimiçi mağazada cep telefonlarını seçerek, mobil kanalda süreci tamamlayabilmekte ve ödemelerini taksitlendirebilmektedirler.

2018 yılında Akbank, mobil pazarlamanın küresel gelişimine yön veren MMA (Mobile Marketing Association)'in her yıl ülkeler ve bölgeler bazında düzenlediği "Smarties Awards"ta bir kategoride Global, sekiz kategoride EMEA, dokuz kategoride Türkiye seviyesinde olmak üzere toplam 18 ödüle layık görülmüştür.

Direkt Kredi
2018 yıl sonu itibarıyla Direkt Kredi ürününün Akbank'ın ihtiyaç kredileri içindeki payı %70'i geçmiştir. Yıl içerisinde mükemmelleştirilen kredi deneyimi ile birlikte bugün her dört ihtiyaç kredisinin üçü Direkt kanalları üzerinden kullandırılmaktadır.

Banka, kredi kullanımlarını müşterilerine kişiselleştirilmiş gerçek zamanlı teklifler sunarak zenginleştirmektedir. Böylece ulaşılmak istenen hedef kitlenin kredi kullanım oranlarının artması hedeflenmektedir.

Banka'nın yeni uygulamalarından olan "Kredi Yenileme" ile müşterilere kullandıkları tüm kredileri tek bir kredide toplayarak daha rahat takip edebilme imkânı sunulmuştur.

Akbank ayrıca Direkt Öde iş birlikleri ile de müşterilerine kredi kullanma olanağı sağlamaktadır.

Üye işyeri firmaların ihtiyaçlarını önceliklendirildi
2017 yılının sonunda, Türkiye'de ilk defa, Akbank müşterisi olmasa da Banka internet sitesinden POS başvurusu yapma imkânı sunulmuştur. 2018 yılında bu sürecin kanalları genişletilerek hizmet kapsamına İnternet ve Mobil Şubeler de dâhil edilmiştir. Bunun yanı sıra şahıs firmalarının dışında 2018 yılı itibarıyla tüm kurumsal müşteriler bu hizmetten faydalanabilmektedir.

İnternette Banka kurumsal müşterilerine sunulan ve satışlara dair bilgi ve artırmaya yönelik ipuçları gösteren POS raporları hizmeti değişen kanal kullanım alışkanlıkları doğrultusunda mobil kanala taşınmıştır. Böylece kurumsal müşteriler yeni geliştirmeler ile POS raporlarına daha kolay ulaşabilmektedir. Banka, kurumsal müşterilerin satışlarını artırmanın yanında nakit ihtiyaçları için de farklı çözümler geliştirmiştir. Yapılan geliştirme ile birlikte, blokeli çalışan Akbank üye işyerlerinin, nakit ihtiyaçlarını kolaylıkla karşılayabilmesi için POS cirolarını anında hesaplarına geçirebilmesine olanak sağlayan bloke çözme işlemi Akbank Direkt Mobil'e de taşınmıştır.

Akbank müşterisi olmayanlar da ticari kart başvurusu yapabiliyor
Akbank müşterileri akbank.com ve Direkt Kanallardan ticari kredi kartı başvurusu yapabilmektedirler. 2018 yılında yapılan geliştirmeler ile birlikte artık Banka müşterisi olmayan şahıs firmaları da www.akbank.com ve Akbank Direkt kanallarından Axess Business kredi kartına başvuru yapma imkânına kavuşmuştur. Müşteriler kredi kartı edinim sürecinde şubeye gitmeden başvuru sonuçlarını anında görebilmekte ve kurye aracılığıyla adreslerinde teslim alabilmektedirler.

Dijital Müşteri Deneyimi
Tüm Direkt Bankacılık hizmet ve ürünlerinde, tasarımdan hayata geçene kadar tüm adımlarda müşteriyi odakta tutabilmek amacıyla bir müşteri deneyimi yönetim modeli uygulanmaktadır. Bu model kapsamında, etnografik araştırmalar, nöro ölçümler, anket, birebir derinlemesine görüşmeler ve kullanılabilirlik testleri gibi en güncel ve geçerli yöntemlerle müşterilerin tüm tasarım süreçlerine katılmaları sağlanmaktadır.

ATM
Geniş coğrafi dağılımı ve kolay erişilebilirliği öne çıkartan, yaklaşık 4.900 ATM'si ile Türkiye'nin en yaygın ağlarından birisine sahip olan Akbank; ATM'lerini Banka müşterisi olsun ya da olmasın herkesin kolayca ulaşabildiği nakit işlem noktaları haline getirme stratejisini 2018'de de devam ettirmiştir. Yıllık 210 milyona yakın işlemle 10 nakit işlemden dokuzu ATM'lerden gerçekleştirilir duruma gelmiştir. Müşterilerin, kart taşımasalar da nakde erişmelerini sağlamak üzere, Akbank Direkt Mobil uygulaması içinden QR Code'la para çekme hizmeti sunulmuştur.

DİREKT BANKACILIK

Akbank; ATM'lerini Banka müşterisi olsun ya da olmasın herkesin kolayca ulaşabildiği nakit işlem noktaları haline getirme stratejisini 2018'de de devam ettirmiştir. Yıllık 210 milyona yakın işlemle 10 nakit işlemden dokuzu ATM'lerden gerçekleştirilir duruma gelmiştir.

ÇAĞRI MERKEZİ BÖLÜMÜ

Müşteri odaklı hizmet anlayışıyla, müşterilerine temas ettiği her noktada eşsiz deneyimler yaratmayı hedefleyen Akbank Çağrı Merkezi, iyi eğitimli, deneyimli, nitelikli, çözüm odaklı kadrosu, zengin işlem çeşitliliği ve üstün teknoloji kullanımı ile sunduğu, yaratıcı ve sonuç odaklı yaklaşımlarıyla 2018 yılında da sektöre öncülük etmeye devam etmiştir.

Akbank Çağrı Merkezi 2018 yılında, 90 milyona yaklaşan müşteri teması gerçekleştirirken, binin üzerinde çalışanıyla hızlı ve kolay erişilebilirlik konusunda fark yaratmaya devam etmiştir.

%100

Banka, Sesle Yönlendirme sisteminin performansını her geçen gün artırarak, 2018 yılında müşterilerini %100'e yaklaşan doğrulukla ilgili servis adımına ulaştırma başarısını göstermiştir.

Sürekli gelişen teknoloji kullanımı sayesinde müşterilerine eşsiz bir deneyim yaşatmakta, görüşmelerini tekrar aramayı gerektirmeyecek şekilde sonlandırmaktadır. Güçlü CRM altyapısı ile müşterilere ihtiyaçlarına paralel dinamik teklifler sunan Banka, sigorta, kredi kartı, kredi kartı kredileri ve ihtiyaç kredisi kullandırımında satış etkinliğini ve payını her geçen gün daha da artırmaktadır.

Müşterilerin sesli yanıt sisteminde konuşmalarını anlayarak doğru noktaya yönlendirilmelerini sağlayan Sesle Yönlendirme (Call Steering) sistemi ile arayan müşteriler ilk bağlantıda doğru müşteri temsilcisine yönlendirilmektedirler. Banka, Sesle Yönlendirme sisteminin performansını her geçen gün artırarak, 2018 yılında müşterilerini %100'e yaklaşan doğrulukla ilgili servis adımına ulaştırma başarısını göstermiştir.

Müşterilere sesli görüşmenin yanı sıra Facebook, Twitter, chat ve görüntülü görüşme gibi kanallarla da hizmet verilmektedir. Akbank Çağrı Merkezi, uzaktan hizmet almayı tercih eden 100 bini aşkın müşterisine, uzmanlaştırılmış hizmetler sunmaktadır. Bu hizmetler Bireysel, Birebir ve KOBİ segment müşterilerine sunulan ilişki ve varlık yönetimi konularında yoğunlaşmaktadır. Akbank Çağrı Merkezi Direkt Bankacılık bakış açısıyla; satış odağını artırma, teknolojik yenilikler ve süreç iyileştirmeleri ile verimliliğini artırma, uzmanlaşmış hizmetlerle kâr yaratan işlerden daha çok pay alma hedefi ile çalışmalarına devam edecektir.

İNOVASYON MERKEZİ

Akbank İnovasyon Merkezi "Akbank LAB", 2016 yılının sonunda, iş birimlerinin ihtiyaçlarına yönelik yenilikçi projeler geliştirilmesi, dünya çapında başarısı kanıtlanmış finansal çözümlerin Banka süreçlerine uyarlanarak kusursuz müşteri deneyimi hedefine ulaşılması amacıyla kurulmuştur. Kurulan bu yapıyla, Banka'nın geleceğin teknolojisine bugünden hazırlanmasının yanında, inovasyonun Banka kültürünün bir parçası olarak benimsenmesini sağlamaya yönelik adımlar da atılmıştır.

Akbank LAB'de danışmanlık, finans, bilgi teknolojileri ve pazarlama disiplinlerinden gelen merkezi bir ekip yer almaktadır. Tüm Banka'ya açık olan inovasyon süreçlerinde bugüne kadar 100'den fazla Banka çalışanı aktif rol almış olup, Akbank LAB bu süreçlerin koordinatörlüğünü üstlenmiştir. İş birimleri, Banka'nın belirlediği odak alanları ve hedefler doğrultusunda fikir geliştirmektedir. Bu fikirler katma değerli finansal hizmetleri sunmak adına projelendirilmektedir. Yapılan değerlendirmeler sonrasında başarılı bulunan fikirler "PoC" (proof of concept - kavram kanıtlama) aşamasından geçmektedir. Bu aşamada fikirlerin uygulanabilirlikleri test edilmekte, Banka ve müşterileri için kazanımları değerlendirilmektedir. Banka'nın çözüm ortağı olarak yurt içi ve yurt dışında iletişimde olduğu 100'den fazla finansal teknoloji şirketi (FinTech) bulunmaktadır.

İnovasyonu odağına alan vizyoner projeler

2018 yılı içinde yüz tanıma teknolojisi ile Akbank Direkt Mobil'e giriş, Chatbot ile para transferi ve cep telefonu fatura ödeme, Robotik Süreç Otomasyonu, Ripple iş birliği ve Blokchain altyapısı ile uluslararası para transferi gibi katma değeri yüksek, sektörde öncü projeler Akbank LAB koordinatörlüğünde hayata geçirilmiştir.

Akbank LAB ayrıca içeride ve dışarıda inovasyonu desteklemek ve yeni fikirler bulmak amacıyla farklı etkinlikler düzenlemekte, yurt içinde önemli etkinliklerde sponsor olarak yer almaktadır. Banka içinde girişimciliği teşvik etmek amacıyla her yıl Banka çalışanlarının katıldığı "Aş Kendini İnovasyon Yarışması" düzenlenmektedir. Akbank LAB yürüttüğü çalışmalarla inovasyon kültürünü Banka'da geliştirirken, Strateji Yönetimi Bölümü, İnsan Kaynakları Bölümü ve Kurumsal İletişim Bölümü ile yakın iş birliği yapmaktadır.

Banka, 2019 yılında Akbank LAB'in koordinatörlüğünde inovasyon süreçlerini yürüterek makina öğrenmesi, blockchain, yapay zekâ, büyük veri gibi sadece finansa değil dünyaya yön veren teknolojiler ile müşterilerine kusursuz hizmet sunmak için yeni ürünler geliştirmeye devam edecektir.

ANALİTİK BÖLÜMÜ

Analitik Bölümü, gelişen ve değişen dijital teknolojiler çerçevesinde şekillenen veri yoğun dünyada üretilen verilerin iş sonuçlarına katma değer yaratması için yeni nesil analitik çözümler üretmeye odaklanmıştır.

Analitik çalışmalar çerçevesinde; müşteri ihtiyaçlarının tespiti, pazarlama faaliyetlerinin bu doğrultuda şekillendirilerek müşteri portföyünün yönetilmesi, satış gücünün etkin yönetimi, kurumsal stratejilere odaklı ileri analitik iş çözümleri ana başlıklarında faaliyet gösterilmiştir.

Akbank her ölçekten müşterilerinin ihtiyaçlarını artık daha iyi analiz ediyor

Mevcut analitik altyapıların yeni nesil makina öğrenmesi teknolojileri ile güçlendirilmesi için altyapı çalışmaları tamamlanmış olup Banka bünyesinde kullanılmaya başlanmıştır. Banka verileri yeni nesil makina öğrenmesi teknikleri ile yüksek veri işleme kapasitesi ile modellenerek, müşterilerin bankacılık ürün ve hizmetleri ile ilgili ihtiyaçları tespit edilmektedir. Müşteri analitiği modelleri çerçevesindeki müşteri ihtiyaçlarını ve satış gücünün hedeflerini göz önünde bulundurarak optimum portföy yönetimini hedefleyen "Finansal Zekâ" uygulaması Akbank şubelerinde ve Direkt kanallarında kullanıma açılmıştır.

Müşterilerin Akbank'a temas ettiği kanallarda, gerçek zamanlı pazarlama sistemi ile o an için ihtiyaçları değerlendirilen müşteriye en iyi değer önerisi sunulmaya devam etmiştir.

AKBANK'IN ATM SAYISI

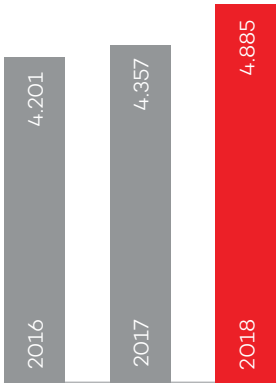

Kurum analitiği uygulamaları ile iç müşteriye yönelik analitik uygulamalar ve Banka içi operasyonel süreçlerde verimlilik sağlayabilecek alanlarda faaliyetler yürütülmüştür.

Akbank'ın analitik çalışmaları, müşteri deneyiminin iyileştirilmesi, analitik pazarlama, akıllı satış ve servis altyapıları, gelir optimizasyonu konuları öncelikli olmak üzere dijital ve gerçek zamanlı bankacılık vizyonu ile 2019'da da devam edecektir. Yeni nesil analitik çözümlerin Banka bünyesine katılması için FinTech'ler ile ileri analitik alanındaki yeni teknolojilerin incelemesi çalışmaları sürdürülecektir.

HAZİNE

Trading Bölümü'nün proaktif bir yaklaşımla sunduğu etkin çözümler, Akbank'ın Türkiye'de işlem yapmak isteyen uluslararası yatırımcılar nezdinde akla ilk gelen banka olmasını sağlamaktadır.

Odağına müşteri memnuniyeti ve kârlılığı koyan Akbank Hazine İş Birimi, 2018 yılında organizasyon yapısında yenilenmeye gitmiştir. Trading, Likidite Yönetimi, Bilanço Yönetimi, Aktif Pasif Yönetimi, Hazine Pazarlama ve Ekonomik Araştırmalar şeklinde yeniden organize olan Hazine İş Birimi, etkin çözüm sunmaya ve hizmet kalitesi ile sektörde fark yaratmaya devam etmektedir. Akbank Hazine, izleyeceği etkin fiyatlama politikaları ile ekonomideki yeniden dengelenme sürecinde, istikrara hizmet etmeye odaklanacaktır.

TRADING BÖLÜMÜ

Akbank Trading Bölümü, yüksek işlem hacmiyle Türkiye para piyasalarının en önemli oyuncularından birisi olmaya devam etmektedir.

Faiz Trading Grubu, tahvil bono piyasasındaki piyasa yapıcısı rolü ile ülkemizin finansal istikrarına destek sağlamanın yanı sıra, swap piyasasında lider konumdadır ve bu piyasanın derinleşmesine öncülük etmektedir.

Tezgâh üstü türev piyasalarında ve Borsa İstanbul'da piyasa yapıcısı olan Türev Trading Grubu, müşterilerine ve yabancı bankalara piyasanın yönünü göz önünde bulundurarak etkin fiyatlama yapmakta ve oluşan türev pozisyonlarını yönetmektedir. Grup, müşteri odaklı bir yaklaşımla müşterilerin gereksinimlerine yönelik farklı türev ürünler geliştirilmesini sağlamaktadır.

FX Trading Grubu, Akbank'ın bünyesinde işlem yapılabilen bütün TL döviz çiftlerinde hem Banka içi hem de Banka dışı müşterilerine piyasa yapıcısı olarak hizmet vermektedir. Ayrıca, İstanbul Altın Borsası'nda ve yurt dışı tezgâh üstü piyasalarda fiziksel ve kaydi altın işlemleri gerçekleştirmektedir.

Trading Bölümü'nün proaktif bir yaklaşımla sunduğu etkin çözümler, Akbank'ın Türkiye'de işlem yapmak isteyen uluslararası yatırımcılar nezdinde akla ilk gelen banka olmasını sağlamaktadır.

BİLANÇO YÖNETİMİ VE AKTİF-PASİF YÖNETİMİ

Bilanço Yönetimi, Banka'nın bilançosunu ve gelir tablosunu risk yönetimi prensipleri doğrultusunda yönetmeyi amaçlamaktadır. Faiz riskinin etkin biçimde yönetilmesi amacı ve Banka'nın kaynak ihtiyacı doğrultusunda faiz ve para swap işlemleri gerçekleştirmektedir.

Likidite Yönetimi Bölümü, 2018 yılında da Merkez Bankası para politikaları uygulamaları paralelinde, TL ve döviz piyasalarını etkin bir şekilde kullanarak, Akbank'ın TL ve yabancı para cinsinden zorunlu karşılık yükümlülüklerini yerine getirmiştir.

Aktif-Pasif Yönetimi, Banka içi iş birimlerine yönelik olarak fon transfer fiyatlamasını yapmaktadır.

Bilanço Yönetimi ve Aktif-Pasif Yönetimi, titiz fiyatlamaları ve etkin faiz riski yönetimi sayesinde sürdürülebilir kârlılık ilkesi doğrultusunda Akbank'ın esnek bilanço kompozisyonunun korunmasına katkı vermeyi sürdürmektedir.

LİKİDİTE YÖNETİMİ BÖLÜMÜ
Akbank Likidite Yönetimi Bölümü, piyasa koşullarını gözeterek ve kullanabileceği tüm enstrümanlardan etkin bir şekilde faydalanarak Akbank'ın kısa vadeli yabancı para ve Türk Lirası likiditesini yönetmektedir. Banka'nın likiditesini yönetirken, yabancı para ve Türk Lirası cinsinden para piyasalarında borçlanma ya da plasman yapmakta, TL cinsi repo-ters repo gibi enstrümanları kullanmaktadır. BIST Repo-Ters Repo Pazarı ile OTC ve organize para piyasalarında faaliyet göstermektedir.

Bölüm, 2018 yılında da Merkez Bankası para politikaları uygulamaları paralelinde, TL ve döviz piyasalarını etkin bir şekilde kullanarak, Banka'nın TL ve yabancı para cinsinden zorunlu karşılık yükümlülüklerini yerine getirmiştir. Gerek OTC, gerek organize piyasalarda dinamik bir şekilde piyasa koşulları değerlendirilerek faaliyet gösterilmiştir.

HAZİNE PAZARLAMA BÖLÜMÜ
Hazine Pazarlama Bölümü, tüm segmentlerdeki müşterilere geniş bir ürün gamında (spot döviz, vadeli döviz, altın, döviz/altın/faiz opsiyonları, döviz ve faiz swapları, devlet tahvil ve bonoları, banka bonosu, Eurobond, repo, mevduat ve kredi) rekabetçi fiyat vererek hizmet etmektedir. Banka müşterilerini tüm ürünlerde, finansal piyasalardaki gelişmeler ve beklentiler konusunda bilgilendirmekte, onların risk yönetim ihtiyaçlarını ve davranış biçimlerini anlayarak uygun ürünler sunmaktadır.

EKONOMİK ARAŞTIRMALAR
Hazine İş Birimi bünyesinde faaliyet gösteren Ekonomik Araştırmalar Bölümü; hem global hem de yurt içindeki ekonomik durum ve piyasa gelişmelerini yakından takip ederek, Banka'nın tüm birimlerine hızlı ve etkin bilgi akışı sağlamakta ve bunların olası sonuçlarına ilişkin görüş bildirmektedir. Bu sayede, Akbank çalışanlarının ekonomiye ve piyasaya yön veren gelişmeler hakkında sürekli güncel bilgiye sahip, donanımlı ve müşteri ihtiyaçlarına karşı hazırlıklı olmaları sağlanmaktadır.

Ayrıca Ekonomik Araştırmalar Birimi; Genel Müdürlük'teki iş birimleri için makroekonomik tahminler hazırlayarak Banka stratejisinin ve iş birimleri bütçelerinin belirlenmesine katkıda bulunmakta; düzenli aralıklarla Yönetim Kurulu'na, yabancı yatırımcılara ve müşterilere güncel ekonomik durum ve piyasa verileri hakkında bilgilendirme yapmaktadır.

KREDİ TAHSİS

2018 yılında Akbank'ın toplam kredilerinin dağılımı %39'u kurumsal, %41'i KOBİ ve ticari krediler, %20'si ise bireysel krediler ve kredi kartları olarak gerçekleşmiştir.

Akbank Kredi Tahsis İş Birimi; Banka misyon, vizyon ve hedefleri doğrultusunda kredi tekliflerini değerlendirmekte, krediler ve kredi kartlarına yönelik istihbarat, risk analiz, risk izleme ve skorlama süreçlerinin en doğru şekilde işlemesini sağlayarak, Banka'nın sağlıklı büyümesinde aktif rol oynamaktadır.

Akbank'ın aktif kalitesini artıran kredilendirme süreçleri
2018 yılında reel sektöre KOBİ, ticari ve kurumsal krediler aracılığıyla sağlanan destek 160 milyar TL seviyesine ulaşmıştır.

Küresel ve yurt içi piyasalardaki dalgalanmalara rağmen, sağlıklı büyümenin bir başka göstergesi olan takipteki kredi oranı ise %3,8 seviyesinde gerçekleşmiştir.

2018 yılı içinde hayata geçirilen teknolojik altyapı gelişim projeleri ile Kurumsal/Ticari Krediler Tahsis Uygulaması güncel teknoloji platformları kullanılarak yeniden geliştirilmiş, uçtan uca tüm süreçler sistem üzerine alınmıştır. Uygulamanın hayata geçmesiyle süreçler daha hızlı işletilir hale gelmiştir.

Haftada iki kez toplanan Kredi Komitesi, müşterilerin taleplerine hızlı bir şekilde geri dönüş sağlamaktadır.

Yaz aylarında döviz kurlarında artan hareketlilik sonrasında belirgin makroekonomik bozulmalar görülse de, yılın son bölümünde enflasyon ve faizlerde düşüş trendi izlenmeye başlanmıştır. Türk bankacılık sektörü, tüm paydaşlarıyla iş birliği ve eşgüdüm içerisinde çalışarak büyük yeniden yapılandırmaların önemli bir bölümünü 2018 yılında tamamlamıştır.

Akbank, kredi büyümesi açısından daha iyi bir yıl olması beklenen 2019 yılında özellikle ihracat potansiyeli olan, döviz kazandırıcı faaliyeti bulunan firmalara olan kredi desteği artırmayı hedeflemektedir.

160 Milyar TL

2018 yılında reel sektöre KOBİ, ticari ve kurumsal krediler sağlanan destek 160 milyar TL seviyesine ulaşmıştır.

DESTEK HİZMETLER

Yeni Nesil şube modeli ile 2018 yılında Stevie Awards'ın "Finansal Hizmetler Yılın En İyi Ürün ve Hizmeti" kategorisinde "Silver Stevie Winner" ödülü alınmıştır.

AKBANK OPERASYON MERKEZİ
Müşterilerine, paydaşlarına ve çalışanlarına değer yaratmak odağı ile çalışan Akbank Bilgi Teknolojileri'nin stratejik hedefleri dijital ve analitik bankacılık, güvenli ve kesintisiz hizmet ile çevik üretim etrafında şekillenmektedir.

Ülkemizin ve Banka'nın geleceğine yönelik yaptığı yatırımların son dönemde en öne çıkanlarından olan "Akbank Bankacılık Merkezi" kompleksinin içinde 2017'nin son çeyreğinde temeli atılan "Akbank Veri ve Yaşam Merkezi" projesine yönelik çalışmalara devam edilmiştir. Yeni merkez tamamlanıp faaliyete geçtiğinde Akbank'ın tüm operasyonlarının kalbi niteliğinde olacaktır.

32 bin m²

Çevre dostu veri merkezi, toplam 32 bin m² kapalı alana sahip olacaktır.

Çevre dostu veri merkezi, toplam 32 bin m² kapalı alana sahip olacaktır. 5 bin m² BT sistem salonu bulunacak merkez, 9 şiddetinde depremde bile kesintisiz hizmet verecek şekilde inşa edilmektedir. Merkez bir ay kadar enerji kesintilerinden etkilenmeyecek şekilde jeneratör kapasitesi ile tasarlanmıştır.

3 bin Akbank çalışanına, 6.700 m² alanda hizmet verecek yaşam merkezinde

- 950 m² fuaye ve 450 kişi kapasiteli konferans salonu,
- 570 m² fitness ve pilates salonu,
- 380 m² çarşı ve 750 m² restoran alanı,
- 350 araçlık kapasitesi ile 11.700 m² yeraltı otoparkı,
- 34 bin m² çevre peyzaj düzenlemesi, bisiklet ve yürüyüş yolları,
- Kafeterya, basketbol sahası ve tenis kortu

gibi olanaklar bulunacaktır.

2018 faaliyetleri
Akbank Operasyon Merkezi, Banka'nın daha sade, dijital ve kâğıtsız iş yapış biçimi ile daha iyi bir müşteri deneyimi ve operasyonda mükemmellik hedeflerini yakalamasına 2018 yılında da önemli katkı sağlamıştır.

Daha yenilikçi, sade ve hızlı süreçler ile iş mükemmelliği ve maksimum verimlilik

Her yıl daha da büyüyen Akbank, bu büyümeyi daha etkin ve sürdürülebilir kılmak için, müşteri ve çalışan deneyimini ön planda tutarak verimlilik ve dijitalleşme odağıyla şube ve dijital kanallardaki hizmet modelini geliştirmeye devam etmektedir.

Yeni Nesil Akbank vizyonu ile 2016 yılından bu yana devam eden dönüşüm çalışmaları kapsamında, 2018 yılında hayata geçirilen daha yenilikçi, sade, mobil ve kâğıtsız deneyim tasarımları ile şube ve dijital kanallardaki satış ve servis modeli daha da güçlendirilmiştir. Yeni Nesil Akbank vizyonu ile daha iyi bir çalışan ve müşteri deneyimi yaratmak amacıyla yapılan uçtan uca deneyim tasarımı ve geliştirme çalışmalarına 2019'da devam edilecektir.

Yeni Nesil şube modeli ile 2018 yılında Stevie Awards'ın "Finansal Hizmetler Yılın En İyi Ürün ve Hizmeti" kategorisinde "Silver Stevie Winner" ödülü alınmıştır.

DESTEK HİZMETLER

Akbank, tüm ürün ve hizmetlerinde tasarım bütünlüğünü sağlamak amacıyla kurduğu "Tasarım Stüdyosu" ile sektöre yine öncülük etmektedir.

2018 yılında ayrıca, çalışanların operasyonel iş yüklerini azaltarak daha katma değerli işlere odaklanmasını sağlamak ve verimliliği artırmak amacıyla, "robotik süreç otomasyonu (RPA -Robotic Process Automation)" çalışmaları başlatılmıştır. Bu sayede, belirli bir kural çerçevesinde tekrarlı işlemlerin 7/24 sanal robot yazılımlar tarafından yapılması sağlanarak, Banka'nın operasyonel mükemmellikte bir üst seviyeye taşınması hedeflenmektedir.

Bunların yanı sıra, 2012 yılından bu yana devam eden "İyileştirmeler Sizin İçin" programı kapsamında 1.800'den fazla süreçte iyileştirme fırsatları hayata geçirilmiş olup, 2018 yılında dijitalleşme, çalışan ve müşteri memnuniyeti ve verimlilik odaklı yeni fırsatlar değerlendirilerek 150'ye yakın iyileştirme gerçekleştirilmiştir.

241 Bin Müşteri

2018 yılında, Akbank'ın tüm temas noktalarındaki müşteri deneyimi günlük olarak izlenmeye devam edilmiş ve 241 bin müşteriden geri bildirim alınmıştır.

MÜŞTERİ DENEYİMİ VE SERVİS TASARIMI BÖLÜMÜ

Hızlı ve kaliteli hizmet sayesinde sürekli artan müşteri memnuniyeti

Akbank Operasyon Merkezi'nin verdiği hizmetin hızı ve kalitesi "Hizmet Seviyesi Anlaşmaları (SLA)" ile düzenli olarak takip edilmektedir. Mevcutta 81 hizmet sözleşmesi ile 260 performans göstergesi ölçülmektedir. Ölçüm sonuçları, şeffaf bir şekilde ilgili ekiplerle paylaşılmakta; eğitim ve gelişim faaliyetlerinin planlanmasında, gelişime açık alanların tespitinde ve bu alanlara yönelik aksiyon planlarının oluşturulmasında kullanılmaktadır. 2018 yılında hizmet sözleşmelerinin %9'u müşterilerin gelişen beklentileri doğrultusunda revize edilmiş ve kalite seviyesi yükseltilmiştir.

Müşteri Deneyimi Yönetimi Platformu

2018 yılında, Akbank'ın tüm temas noktalarındaki müşteri deneyimi günlük olarak izlenmeye devam edilmiş ve 241 bin müşteriden geri bildirim alınmıştır. Daha bütünsel ve etkin müşteri deneyimi yönetimi amacıyla geçtiğimiz yıl devreye alınan Müşteri Deneyimi Platformu'nda geliştirmeler devam etmiştir. Bu platform sayesinde Banka çalışanları müşteri deneyimi alanında uluslararası bir metrik olan "NPS (tavsiye etme skoru)"i anlık olarak takip edebilmektedirler. NPS sonuçları ve belirli kurallar çerçevesinde proaktif aksiyonlar belirlenerek müşteri deneyiminin artırılması amaçlı çalışmalar yapılmıştır.

Akbank'ın çalışan ve müşteri deneyimi stratejisinin ayrılmaz bir parçası olan "temas edilen her noktada anlaşılır, kolay ve tercih edilen bir kullanıcı deneyimi sunma" hedefiyle çalışan uygulamaları kullanıcı deneyimi metodolojisi baz alınarak iyileştirilmekte ve yeniden tasarlanmaktadır.

Akbank, geleceğin bankacılığı vizyonu ile yürüttüğü dijital dönüşümünün bir parçası olarak tüm ürün ve hizmetlerinde tasarım bütünlüğü sağlamak üzere; pazarlama, teknoloji, dijital dönüşüm ve inovasyon alanlarında dünyanın önde gelen tasarım ajanslarından biri ile birlikte yapılan iş birliği çerçevesinde Banka içinde "Tasarım Stüdyosu" kurmuştur. Bu modele öncülük eden ilk Türk bankası olan Akbank, tasarımı stratejik bir değer ve marka değerinden müşteri memnuniyetine ve kârlılığa kadar işletmenin tüm alanlarında pozitif bir etki yaratabilecek bir güç olarak ele almaktadır.

Müşteri memnuniyet gelişimi, çeşitli kanallardan Banka'ya iletilen şikâyet, talep ve müşteri deneyimi odaklı projeler üst yönetim seviyesinde katılım ile periyodik olarak, Müşteri Deneyimi Komiteleri aracılığıyla takip edilmektedir. 2014 yılından beri müşteri şikâyetlerinin tekrarlanmaması için işletilen Proaktif Şikâyet Önleme Sistemi sayesinde 2018 yılında çok sayıda geliştirme hayata geçirilmiştir.

BİLGİ TEKNOLOJİLERİ BÖLÜMÜ
2018 yılında veri ve yaşam merkezi yatırımı ile birlikte Akbank'ı geleceği taşıyacak çok sayıda proje hayata geçirilmiştir. Bu kapsamda 2018 faaliyet döneminde 400'den fazla proje, 6.700'den fazla küçük geliştirme talebi tamamlanmıştır.

Bu yıl öncelikle şubenin rolü ve formatı yeniden tanımlanarak yeni nesil şube modeli hayata geçirilmiştir. Türkiye'yi geleceğe taşıyacak öncü banka olma vizyonu ile yeni iş modeli tasarlanırken sade, hızlı ve kolay bir bankacılık deneyimi sunulması hedeflenmiştir. Teknolojiyi en iyi şekilde kullanan, dijital ve fiziksel dünyayı bütünsel olarak bir araya getiren bir model ortaya çıkarılmıştır.

Sektördeki en kapsamlı ve öncü olarak değerlendirilebilecek dönüşüm kapsamında tüm satış odaklı bankacılık süreçleri, sade, hızlı ve fayda prensipleri ile sıfırdan uçtan uca tasarlanmıştır. Yeni teknolojiler ve cihazlar derinlemesine değerlendirilip, yeni iş modelini en iyi tamamlayacak çözümler seçilmiş ve geliştirilmiştir. Multidisipliner dinamik ekipler tarafından çevik yöntemler ile gerçekleştirilen düzenlemeler dünyanın önde gelen müşteri deneyim ve tasarım danışmanları ile desteklenmiştir. Yeni Nesil şubelerde hem müşteriler hem de çalışanlar için değer yaratacak uygulamalar devreye alınmıştır:

- Şube çalışanları tablet kullanmakta ve tablet üzerinden eriştikleri yeni uygulamalar aracılığı ile daha pratik hizmet vermektedirler. Tabletler şube çalışanlarının sadece sabit masalarından değil şubelerin herhangi bir noktasında müşterilere hızlı yardımcı olmalarını sağlamaktadır.
- Müşteriler, işlemleri sonunda imza atmak yerine şubelerdeki müşteri tabletlerinden onay vererek veya kendi cep telefonlarından direk mobil uygulama ile süreci kâğıtsız olarak kolay bir şekilde tamamlayabilmektedirler.
- Müşteriler, ihtiyaçları doğrultusunda özel uzmanlık gereken konularda Genel Müdürlük'teki danışman ekipler ile tabletlerden veya dev portal ekranlardan video konferans yapabilmekte ve anında en ileri bankacılık uzmanlığına ve danışmanlığına ulaşabilmektedirler.
- Şubelerin içerisine koyulan Gişe Ekstra cihazları ile müşteriler gişe işlemlerinin büyük bir kısmını sıra beklemeden, güvenli bir şekilde kendileri ya da şube çalışanlarının yardımı ile yapabilmektedirler. Gişe Ekstra'ların yüksek kapasitede para çekme ve yatırma imkânları da bulunmaktadır.
- Müşterilerin tercihleri doğrultusunda kullanabilecekleri ücretsiz Wi-Fi hizmeti sunulmaktadır.

Akbank, inovatif ve stratejik ürünleri Banka müşterilerinin hizmetine sunma konusunda öncülüğünü 2018 yılında da sürdürmüştür.

- Mobil öncelikli dijital bankacılık stratejisi kapsamında Türkiye'de bir ilk gerçekleştirilmiştir. Selfie çekmek hayatlarının bir parçası olan müşteriler için Akbank Direkt'e de selfie'ler ile giriş yapabilme özelliği eklenmiştir. Nisan ortasında gerçekleştirilen lansmandan bugüne müşterilerin %3,6'sı mobil uygulamaya giriş yaparken selfie ile login olmayı tercih etmektedir.

2018 yılında bireyselde olduğu gibi KOBİ segmentinde de "Mobilin Bankası" olma hedefi ile;

- Gerçek ticari müşterilerin, Akbank Mobil'den dijital teminatsız ticari kredi başvurusu yapmaları,
- Genel Kredi Sözleşmesi'nin dijital ortamda alınarak kredi kullandırılması,
- Mobil ve İnternet kanallarından gerçek ticari Business Kredi Kartı başvurusu yapabilmeleri

sağlanmıştır.

Diğer yandan Genel Müdürlük birimlerinin iş yapış şekilllerini kolaylaştıran, çalışmalara verimlilik kazandıran, gelir getirici yeni uygulamaların geliştirilmesine devam edilmiştir.

Projelerden öne çıkanlarına aşağıda yer verilmiştir:

- Ticari kredi işlem onayları mobil ortama taşınmıştır. Proje ile yöneticilerin kredi tekliflerine mobil cihazları üzerinden onay vermeleri ve aksiyon alabilmeleri sağlanmıştır.
- Proaktif çözüm sistemi yenilenmiştir. Banka uygulamaları ile ilgili müşteri şikâyetlerinin, müdahale edilmesi gereken konuların anlık olarak sorumlu birimlere sevk edileceği ve alınan aksiyonların takibinin yapılacağı "Proaktif Çözüm Sistemi" Müşteri Şikâyet Yönetimi uygulaması referans mimarisi ile yeniden geliştirilmiş ve mevcut uygulamada zorluk yaratan noktalar iyileştirilmiştir.
- Döviz işlemleri alarm altyapısı kurulmuştur. Mobil uygulama için yapılan geliştirme kapsamında; müşteri tarafından Akbank Direkt kanallarından yapılabilecek talimat girişi yolu ile belirlenen döviz cinsi ve tutarının altına düşülmesi ya da üstüne çıkılması durumunda, müşteriye ilgili kanaldan bildirim gönderilmesi ve sonrasında AL/SAT yapabilme imkânı sağlanmıştır.

DESTEK HİZMETLER

Son müşterisine daha kaliteli ve daha hızlı hizmet verebilmek için değer odaklı çalışma biçimini benimseyen Akbank Bilgi Teknolojileri, agile dönüşümünü tamamlamıştır.

- Analitik satış kapsamında "Haritada Göster" uygulaması hayata geçirilmiştir. iPad üzerinde çalışan şube uygulama ile entegre çalışan uygulama sayesinde kullanıcıların konumuna ve müşterilerin adreslerine göre, müşteriler harita üzerinde gösterilmektedir. Harita üzerinde görüntülenen özet bilgilere tıklandığında müşteri profil sayfasına geçilerek detay bilgilere erişilebilmektedir. Kullanıcılara harita üzerinde lokasyonu değiştirme imkânı yanında haritayı büyütüp/küçülterek tüm müşterileri görüntüleme imkânı da sunulmaktadır.
- Genel Müdürlük Özel Bankacılık Bölümü'ne bağlı çalışacak bir ekip için ofis dışında iken iPad üzerinden kullanabilecekleri Özel Bankacılık Ürün Kiti oluşturulmuş ve temel bankacılık ürünlerinin satışını kapsayan müşteri edinim fonksiyonu geliştirmeleri yapılmıştır.

Son müşterisine daha kaliteli ve daha hızlı hizmet verebilmek için değer odaklı çalışma biçimini benimseyen Akbank Bilgi Teknolojileri, agile dönüşümünü tamamlamıştır. Gelinen noktada yaklaşık 140 agile takımla birlikte sürekli iyileştirme felsefesi ve üretkenliği artırma hedefi ile yola devam edilmektedir.

2019 yılında da yeni teknolojiler takip edilmeye, uygun bulunan teknolojiler ve çözümler kullanılmaya devam edilecektir. Ürün ve hizmetlerde dijitalleşme sürdürülürken dijitalleşen hizmet ve ürünler yapay zekâ, ileri analitik gibi akıllı yöntemler ile desteklenecektir. Gelişmiş veri işleme ve içgörü yetenekleri ile müşterilere en fazla değeri yaratmak için çalışılacaktır.

BİLGİ GÜVENLİĞİ

Akbank, tüm süreçlerinde müşteri ve çalışanlarının bilgilerinin gizliliği ve mahremiyetinin korunmasına büyük önem vermektedir. Bu doğrultuda Akbank, bilgi riski, ilgili teknoloji ve personel konularına büyük yatırım yapmaktadır.

İnsan, süreç ve teknoloji bağlamında gerçekleştirilen faaliyetler aşağıda belirtilmiştir.

1-İnsan

Bilgi riskinin doğrudan Yönetim Kurulu tarafından denetlenmesini sağlamak amacıyla kurulan Bilgi Riski Yönetimi Başkanlığı, doğrudan Yönetim Kurulu'na raporlama yapmaktadır. Bu modeli dünya çapında uygulayan birkaç şirketten biri olan Akbank, Türk bankacılık sektöründe ise bunu yapan ilk ve tek şirkettir. Bu model, bilgi risklerini bilgi teknolojisi risklerinden ayırarak, bilgi riskine bütünsel bir yaklaşım sağlamaktadır. Bu amaca yönelik hedefleri gerçekleştirmek ve kendini geliştirme kültürü stratejisine destek vermek amacıyla, Bilgi Riski Yönetimi Başkanlığı organizasyonunda gerekli değişiklikler yapılmış; organizasyon üyelerinin hem yurt içinde hem de yurt dışındaki eğitimlere katılmaları teşvik edilmiştir.

Çalışanların siber suçlara karşı tedbirli olmalarını sağlamak ve Banka'nın siber tehditlere karşı güvenliğini artırmak için tüm çalışanlara yönelik olarak da yeni ürünlerin temin edilmesi ve yeni eğitimlerin düzenlenmesi gibi çalışmalar yapılmıştır.

2-Süreç
Siber güvenliğin artırılması amacıyla Banka'daki tüm teknoloji ve bankacılık süreçleri daha bilgi riski odaklı hale getirilmiştir. Yeni teknolojilere yapılan yatırımlar, bilgi riski süreçlerinin çeşitliliğini artırarak, aynı zamanda BT yapılarının da gelişmesini sağlamıştır.

3-Teknoloji
Akbank, kurum içi siber güvenliği artırmak amacıyla yenilikçi teknolojilere yaptığı yatırımlarla sektöründe öncü olmaktadır. Bilgi riskini önleyici teknoloji geliştirmelerine büyük önem veren Banka'da bu alandaki çalışmalar deneyimli profesyoneller tarafından gerçekleştirilmektedir.

İş Zekâsı (Business Intelligence) Uygulamaları-ARGUS
Akbank'ın yönetim raporlaması sistemi olan ARGUS ile yönetim raporları verimli, esnek, etkin, sade ve hızlı bir şekilde kullanıcılara sunulmaktadır.

Genel Müdürlük'teki ve sahadaki toplam 7 bin kullanıcı, yetkileri dâhilinde, her türlü bilgi ihtiyacını karşılayabilmekte; güvenilir, sağlıklı, doğru veriye en hızlı, en kolay şekilde erişebilmektedirler. Rapor üretim ve bilgi yönetimi süreçleri sürekli gözden geçirilerek, etkinleştirilerek önemli ölçüde verimlilik sağlanmaktadır.

Bu kapsamda, kullanıcıların ihtiyaçlarını karşılamaya yönelik olarak, sistemde yer alan analizlerin, bilgilerin çeşitlendirilmesi çalışmalarına devam edilmiştir. Üst Yönetim'in tablet ve akıllı telefonlardan raporlara mobil erişimleri sağlanmıştır.

Kârlılık Sistemi
Akbank'ın kârlılığını çok boyutlu olarak ölçen ve analiz eden Kârlılık Sistemi sonuçları; yönetsel ve pazarlama stratejileri belirlenmesinde, şubelerde müşterilere sunulan hizmetin mükemmelleştirilmesi kapsamında çeşitli noktalarda, önemli bir performans ölçütü olarak başarı değerlendirmelerinde etkin olarak kullanılmaktadır.

Kârlılık Sistemi'nde, Banka'nın kârlılığı aşağıda belirtilen boyutlarda, günlük ve aylık olarak düzenli olarak analiz edilmektedir:
- Müşteri kârlılığı,
- Müşteri İlişkileri Yöneticisi (MİY) kârlılığı,
- Şube kârlılığı,
- Segment kârlılığı,
- İş birimi kârlılığı,
- Ürün kârlılığı.

Gider ve Yatırım Yönetimi
Stratejik gider ve yatırım yönetimi çalışmaları kapsamında Akbank'ın verimlilik anlamında sektördeki liderliğini daha da pekiştirecek analiz ve modellemeler çalışılmış ve Banka çapında verimlilik artışı sağlanmıştır. Ayrıca, sürdürülebilir gider tasarrufları sağlanmasına yönelik olarak Banka genelinde oluşturulan çalışma grupları ile önemli ölçüde verimlilik sağlanmıştır.

Bütçe
Akbank'ta, iş birimi, bölge, şube ve MİY bazında entegre, verimli, dinamik bir bütçeleme süreci bulunmaktadır.

Her yıl bütçeyle birlikte üç yıllık stratejik plan çalışması da gözden geçirilmekte ve Banka'nın orta ve uzun vadeli hedefleri ve aksiyon planları belirlenmektedir. Yıl içinde yapılan aylık tahmin çalışmaları ve periyodik finansal ve operasyonel gerçekleşmelerin bütçe ile karşılaştırmalı analizleri kullanılarak Banka'nın performansı izlenmektedir. Ekonomik konjonktürdeki değişmelere göre gerek görüldüğünde bütçe revize edilmektedir.

İNSAN KAYNAKLARI VE STRATEJİ

Akbank rakiplerinden özellikle etkin bilanço yönetimi, etkin risk yönetimi verimlilik odağı ile ve nitelikli gelir üretimi ile ayrışmayı hedeflemektedir.

STRATEJİ UYGULAMALARI
İnsan Kaynakları ve Strateji İş Birimi Genel Müdür Yardımcısı'na bağlı olarak çalışmalarına devam eden Strateji Yönetimi Bölümü, Banka'nın orta ve uzun vadeli vizyonuna paralel olarak stratejik önceliklerin belirlenmesi ve bu önceliklere yönelik Akbank'ın dönüşüm programının ve ilgili stratejik projelerin yönetiminden sorumludur. Bu kapsamda Üst Yönetim ve ilgili iş birimleri ile yakın çalışmalar yürütmeye devam etmektedir.

Strateji Yönetimi Bölümü 2018 yılında da, her yıl olduğu gibi, Banka'nın 2019 yılı stratejik önceliklerini, vizyoner hedeflerinin ve bu hedeflere ulaşılması için gereken yol haritasının belirlenmesi sürecini yürütmüştür. Bu kapsamda belirlenen stratejik odak alanlarından biri olan "Bilinçli Bankacılık" kapsamında Akbank rakiplerinden özellikle etkin bilanço yönetimi, etkin risk yönetimi verimlilik odağı ile ve nitelikli gelir üretimi ile ayrışmayı hedeflemektedir. Strateji Yönetimi Bölümü, belirlenen hedefler doğrultusunda ilerlenmesini sağlayacak program ve projeler planlarken, geleceğe yatırım odağını da koruyarak Banka'yı hızla ileri taşıyacak projeleri sürdürmeye devam etmektedir.

Strateji Yönetimi Bölümü'nün iç danışmanlık ve proje yönetimi fonksiyonları kapsamında 2016'da başlayan Yeni Nesil Akbank dönüşüm programı doğrultusunda bankacılık ürün ve hizmetlerine değişen teknolojiyi hızla uyarlayarak müşterilerin hizmetine sunacak çalışmalar devam etmektedir. Geleceğin bankacılık anlayışını şekillendiren şube dönüşümleri kapsamında 2018 yıl sonuna kadar iki adet flagship şubenin açılması, üç şubenin tam mimari dönüşümü ve 223 şubenin kısmi dönüşümü ile toplam 228 şubenin dönüşümü tamamlanmıştır.

Bu kapsamda şubelerdeki işleyişi daha yenilikçi, sade ve hızlı hale getirebilmek için hem çalışanların hem de müşterilerin kullanımına sunulan yeni mobil cihazlarla daha iyi bir çalışan ve müşteri deneyimi yaratmak amacı ile yapılan çalışmalar fazlar halinde devam etmekte ve tamamlanan yenilikçi süreçler tüm şubelere yaygınlaştırılmaktadır. Dönüşen şubelerdeki çalışanlar hem şube içinde hem de şube dışında müşterilerin tercih ettiği lokasyonda tabletleriyle hizmet verebilmektedir. Bu iş yapış şekli analitik bir satış modeli ile zenginleştirilmiş olup, hedefler ve müşteri ihtiyaçları doğrultusunda oluşan bir akıllı liste ile doğru müşteriye doğru ürün sunulabilmekte, tüm satış aktiviteleri ve performansı tek bir ekrandan takip edilebilmektedir.

Strateji Yönetimi Bölümü, 2018 yılında da farklı kanallarda, bankacılık ürün ve hizmetlerine değişen teknolojiyi hızla uyarlayarak müşterilerin hizmetine sunacak çalışmaları sürdürmüştür. Yakından takip edilen yapay zekâ, makina öğrenmesi ve robotik süreç otomasyonu teknolojilerinin Akbank'taki uygulama alanlarını, potansiyel fırsat noktalarını incelemiş ve bu uygulamaların yaygınlaştırılması ile Banka'nın veriye dayalı yetkinliklerinin artırılmasına yönelik projeleri desteklemiştir.

Strateji Yönetimi Bölümü, ayrıca, uçtan uca proje yönetimi yetkinliği ile inisiyatiflerin stratejilere uygun hayata geçirildiğinden emin olmaktadır.

İNSAN KAYNAKLARI
Akbank, kuruluşundan bugüne nitelikli insan kaynağı ile büyük başarılara imza atmıştır. İş dünyasının ve insan kaynağının hızla dönüştüğü günümüzde Akbank, tüm uygulamaları ile bu dönüşümün öncüsü olma amacıyla çalışmalarını sürdürmektedir. Akbank geleceğe hazırlanırken, gelişim odaklı, yenilikçi ve çok yönlü insan kaynağının en önemli değeri ve stratejik ortağı olduğuna yürekten inanmaktadır. Tüm insan kaynakları uygulamaları, çalışan deneyimini merkeze almaktadır.

İnsan Kaynakları Yönetimi'nin hedefi Akbank'ın stratejileri, değerleri ve vizyonuna uygun yenilikçi ve vizyoner genç yetenekleri Banka'ya kazandırmak, organizasyon ve kendileri için en katma değerli olabilecek iş alanlarına yerleştirmek, Akbanklıların sürekli gelişimini desteklemek ve onları tutundurmaktır.

Akbank, geçmişteki başarılarının mimarı ve gelecekteki başarılarının en büyük dayanağı, en önemli yatırımı olan insan kaynağını yönetirken eşit fırsat sunmayı, adil değerlendirmeyi ve şeffaflığı temel prensipler olarak ele almaktadır.

Bu çerçevede İnsan Kaynakları yol haritasının önemli göstergeleri:

- Çalışma şekli ve rollerinin geleceğin iş yaşamı beklentileri/ihtiyaçları paralelinde sürekli geliştirilmesi,
- Çalışanların öğrenme deneyiminin kişisel gelişim yolculuğuna dönüşümü,
- Çok yönlü çalışan deneyimini destekleyen proaktif ve katılımcı gelişim planlaması,
- Geleceğe hazırlayan özellikli programlarla Akbank'a ve çalışana yatırım,
- Hedef ve yetkinlik bazlı, şeffaf ve adil performans yönetimi,
- Kapsamlı ve kişi bazında gelişim planı ile desteklenen yetenek yönetimi programı,
- Teşvik edici, risk odaklı ve üstün performansı destekleyici ödüllendirme,
- Tüm çalışmaların veri odaklı girişimlerle desteklenmesi,
- Dijital dönüşümü destekleyen ve tamamlayan kültürel dönüşüm programı,
- Çalışan verimliliği odağında organizasyonel etkinliği sürekli geliştirme,
- Kurum değer ve kültürünü baz alan etkin iç ve dış iletişim,
- Geleceğin çalışma ortamına yönelik mimari dönüşümdür.

Geleceğin bankacılık kültürünü oluşturmak

Akbank, bugün 70 yaşında, çalışanlarının %70'i Y kuşağı olan ve yaş ortalaması 35 olan genç bir bankadır. Dünyanın ve teknolojinin hızla değiştiği günümüzde geleceğin ihtiyaçlarını bugünden tanımlayan ve geleceğe hazırlanan bir insan kaynakları yönetimi yaklaşımını benimsemiştir. Nesiller arası iletişimi, yenilikçiliği ve yaratıcılığı teşvik eden uygulamaları ile birbirinden öğrenme kültürünü desteklemekte, insan kaynağını dönüşümün öznesi olarak konumlamaktadır.

Akbank, geleceğin bankasını yaratırken en kritik bileşenin işini tutkuyla yapan, tecrübeleriyle birbirini geliştiren, iş birliği ve açık iletişimi benimsemiş, yaratıcı fikirlere değer veren bir ekip olduğunun farkındadır. Çalışanların yalnızca bir alanda uzmanlaşmasının yeterli olmadığı, çok yönlü olmanın, insan kaynağını pek çok farklı alanda yetiştirmenin çağı yakalamanın altın kurallarından biri olduğunu görmekte, çok yönlülüğü destekleyen uygulamalar ile değer yaratmaktadır.

Akbank, gelişen teknolojiler sayesinde hızlı bir dönüşüm geçiren finans sektöründe yeniliklerin öncüsü olmak ve geçmiş başarılarının üzerine yenilerini inşa etmek için güvenilir, insan odaklı, sade, dinamik ve yenilikçi bir banka yaratma misyonuyla çalışmalarını sürdürmektedir. İnsan Kaynakları'nın pek çok farklı alanında gerçekleştirilen analitik çalışmalar ile yeni trendlerin insan kaynaklarına uygulanmasına liderlik eden Akbank, insan kaynağını destekleyecek teknolojik uygulamaları da hayata geçirmektedir. İleri seviye İK analitiği çalışmaları, Akbanklılara tanımlanacak eğitimlerin belirlenmesinden, sözel bir veri olan çalışan geri bildirimlerinin matematiksel olarak anlamlandırılarak çalışan memnuniyetine katkı sağlayacak bilgi haline dönüştürülmesine kadar çok farklı alanlarda kullanılmaktadır.

Etkin kariyer yönetimi

Kariyer yönetimi ile Banka hedeflerinin gerçekleştirilmesine stratejik iş ortağı rolüyle destek verilmektedir. Bu kapsamda mevcut insan kaynağının en etkin şekilde pozisyonlandırılması, doğru insan kaynağının doğru yerde konumlandırılması ve orta-uzun vadede kariyer planlarının Banka ve Akbanklıların gelişimi için en ideal şekilde işletilmesine öncelik verilmektedir. Banka'nın sürdürülebilir performansı için bireysel performansın takibi, gelişim ihtiyacı gerektiren alanlarda ilgili eğitim ve gelişim programlarına katılımın desteklenmesi yakından takip edilmektedir.

Organizasyonun gelecekteki devamlılığı açısından çalışanların deneyimleri, yetkinlikleri ve teknik donanımları değerlendirilerek pozisyonların yedekleme planları yapılmakta, çalışanların öngörülen pozisyonlara hazırlanmalarını sağlayacak eğitim ve gelişim programları uygulanmaktadır. Belirlenen kariyer yollarından başarıyla geçen ve gelişimlerini tamamlayan çalışanlar farklı pozisyonlara yerleştirilmektedir. Ayrıca Banka'nın gelişen ihtiyaçları kapsamında oluşan yeni organizasyon yapılarına göre çalışanların kariyer yolları sürekli gözden geçirilmekte, stratejik hedeflere göre revize edilmektedir.

Kariyer yolları her görev için net biçimde tanımlanmış olup, kendisini sürekli geliştiren her Akbanklı, kariyer yollarının şeffaflıkla tanımlanmış olduğu Akbank'ta, yatay veya dikey kariyer hareketleri gerçekleştirebilmektedir.

İnsan Kaynakları süreçlerini daha etkin ve analitik yönetmek, için 2018 yılında Akbanklının İzi projesinin ön analizlere başlanmıştır. 2019 yılında geliştirmeye başlanacak proje ile çalışanlara yönelik alınacak her aksiyon daha özel daha kişisel dokunuşlara dönüşecektir.

İNSAN KAYNAKLARI VE STRATEJİ

Akbank geleceğe hazırlanırken, gelişim odaklı, yenilikçi ve çok yönlü insan kaynağının en önemli değeri ve stratejik ortağı olduğuna yürekten inanmaktadır.

Çalışan memnuniyeti ve çalışan bağlılığı
Etkin iletişimi en önemli başarı araçlarından biri olarak gören Akbank, çalışanına verdiği değeri hissettirmek ve güçlü ve geliştirilmesi gereken yönlerini saptayarak, çalışanların görüş ve önerilerini kurumsal başarıya dönüştürmek amacıyla düzenli olarak Banka genelinde "Çalışan Bağlılığı Araştırması" yapmaktadır. Bunun yanında çalışanlarla diyaloğu farklı kanallarla çeşitlendirmek ve iletişimin sürekliliğini sağlayarak geri bildirimleri almak üzere nabız anketleri uygulanmaktadır. Araştırmalar, gizlilik prensipleri çerçevesinde bağımsız bir araştırma şirketi tarafından uygulanmakta, değerlendirmeler İnsan Kaynakları birimi tarafından analiz edilmekte, çıktılar doğrultusunda iyileştirme ve gelişim aksiyonları planlanmaktadır.

Ayrıca yılda yaklaşık 5 bin Akbanklı ile birebir kariyer görüşmeleri yapılmakta, çalışanlarla insan kaynakları uygulamalarını değerlendirmeye yönelik çok sayıda çalıştaylar yürütülmekte, alınan geri bildirimler sistematik olarak ele alınmaktadır. Çalışan deneyimini geliştirmeye yönelik projeler, tüm bu geri bildirimlerin birikimi ile şekillendirilmektedir.

%70

Akbank, bugün 70 yaşında, çalışanlarının %70'i Y kuşağı olan ve yaş ortalaması 35 olan genç bir bankadır.

Banka, yüksek kurumsal performans ilişkisinin bilinciyle çalışanların duygu ve düşüncelerinin, beklentilerinin, insan kaynakları ve yönetim uygulamaları açısından önceliklerinin, memnun oldukları ve olmadıkları noktaların farkında olarak bağlılığı artırmanın önemine inanmakta, bu yönde yatırımlarını gün geçtikçe büyütmektedir.

Etkin performans yönetimi
Akbank kurumsal hedeflerini, Akbank'ı Akbank yapan, yetkinlikleri yüksek çalışanları ile birlikte gerçekleştirmektedir.

Çalışanın, kurum başarısına katkısının gözlemlenmesine ve çalışanlar arasında açık iletişimin teşvik edilmesine olanak sağlayan performans değerlendirme sisteminde hedefler, kişi bazında ve ortak hedefler çerçevesinde belirlenmekte, her çalışan bu amaçlar doğrultusunda hareket etmektedir. Performans sisteminin etkinliği sistemin şeffaflığına, yalınlığına ve doğru ölçümlenmesine bağlıdır. Performans Yönetimi, riskleri asgari seviyede tutacak bir anlayış ile yürütülmektedir. Performans Yönetim Sistemi'nden ücretlendirme ve ödüllendirme, kariyer ve eğitim uygulamalarına periyodik ve sistematik olarak girdi sağlanmaktadır.

Akbank, çalışanının performansını onların çalışma hayatını kolaylaştıracak, verimi artıracak yeni uygulama ve gelişmiş sistemlerle desteklemektedir. Bu kapsamda 2017 yılında projelendirilen yeni Performans Sistemi 2018 yılında geliştirilerek pilot uygulamaya alınmıştır. 2019 yılında kullanılmaya başlanacak yeni sistem ile çalışanlar sürece daha çok dâhil olabilecek, hedeflerine yönelik karşılıklı görüş paylaşımında bulunabileceklerdir. Performans takip, değerlendirme ve prim süreçlerinin tek ve yenilikçi bir platformda yönetildiği bir uygulama aynı zamanda mobil ortamın tüm esnekliğini de sunmaktadır.

Akbank Akademi
Sektörün en iyi çalışanlarını yetiştirmek ve gelişimi çalışanlar için bir yatırım aracına dönüştürmek amacıyla sektörün değişen ihtiyaçlarına hızlı ve etkin cevap verebilecek eğitim ve gelişim trendleri yakından takip edilmektedir. Akbank Akademi'de yürütülen ve sektörde fark yaratan çalışmalar da yurt içi ve yurt dışı etkinliklerde katılımcılar ile paylaşılmaktadır.

Akbank'ta çalışanların gelişim alanlarına odaklanılarak, eğitim analitiği çalışmaları ile kişiselleştirilmiş, optimize edilmiş ve kolay ulaşılabilir eğitimler, yeni nesil eğitim metotları ile birlikte verilmektedir. Aynı zamanda yurt dışı ve yurt içi zirve, konferans ve seminerlere katılım sağlanarak

çalışanların dünyada ve sektörde olan gelişmeleri yakından takip etmelerine olanak sağlanmaktadır.

Günümüzde yeni teknolojiler son derece önem kazanırken, bu teknolojilere yatırım yapmanın yanı sıra teknolojiyi kullanacak olan çalışanların bu alanlardaki eğitimi de dikkate alınması gereken konuların başında yer almaktadır. Bu gelişmelerin iş hayatına yansımalarına öncülük etmek ve ortak bir dil oluşturmak amacıyla "Geleceğe Hazırız" adındaki gelişim programı hayata geçirilmiştir. Program kapsamında büyük veri yığınlarından anlamlı sonuçlar üretebilmek, yapay zekâ ve makine öğrenmesi uygulamalarına hâkim olmak ve ürün ve hizmet sunumunda müşteriyi merkeze alan tasarım odaklı düşünme metodolojisini uygulamak gibi farklı alanlarda uzmanlaşılması hedeflenmektedir.

Sanattan, teknolojiye, inovasyondan, psikolojiye farklı disiplinlerin dinamiklerinden beslenmek ve multidisipliner bakış açısına ulaşmak için "Akbanklı Buluşmaları" adı altında konunun uzmanı isimlerle seminer, atölye, söyleşi gibi etkinlikler düzenlenmektedir. 2018 yılında bu kapsamda 30 etkinlik düzenlenmiştir.

Akbank Akademi yapısı içerisinde yetenek yönetimi ve liderlik konularındaki eğitim ve gelişim faaliyetleri artarak devam etmektedir. Tüm Akbanklıların Yetenek Yönetimi sürecine dâhil olmaları ile her yıl Bireysel Gelişim Planı'nı dolduran 12 bin Akbanklıya önceliklendirdikleri yetkinlikler doğrultusunda farklı gelişim kaynak ve önerileri sunulmaktadır. Akbank Akademi'nin bütçesinde de yıllar itibarıyla yetenek ve liderlik gelişimine ayırdığı oran artmaktadır. 2018 yılında bu oran %25 olmuştur.

Bugünün liderlerini geliştirmek, geleceğin liderlerini yetiştirmek amacıyla, bireysel ihtiyaçlara özel çözümler dâhil, farklı ve sürdürülebilir programlar düzenlenirken, yetkinlik gelişimi programlarında etkin ve şeffaf süreçlerin dizayn edilmesine önem verilmektedir. Yetenek yönetiminin gelişim çalışmaları kapsamında Değerlendirme Merkezi, anket gibi araçlar ile ihtiyaçları belirleme ve bireysel gelişim planı oluşturma çalışmaları yapılmaktadır. 2018 yılında tüm Akbanklılar kendi oluşturdukları bireysel gelişim planları ve yetkinlik durumları doğrultusunda kendilerine özel tasarlanan "Yetkinlik Gelişim Yolculuğu" ile desteklenmiştir. Uluslararası bir know-how ile Akbank yetkinlik tanımları ve stratejileri ile uyumlu seçilen interaktif içeriklerden oluşan yolculuk tüm çalışanları kapsayan bir program olmasının yanı sıra kişiye özel tasarımı nedeniyle de benzerlerinden ayrılmaktadır.

Özellikle iş hayatına katılan yeni kuşakların kurumlardan en önemli beklentilerinden biri gelişim fırsatlarıdır. Bu beklentileri karşılayabilmek için Akbank Akademi sınıf içi eğitimlerden, online eğitim araçlarına kadar farklı seçeneklerde öğrenme araçlarını kullanmaya, eğitimleri oyunlaştırma altyapısı ile sunarak daha keyifli hale getirmeye, modern eğitim metodolojileri ve teknolojiyi bir araya getirerek dijital deneyim anlamında her geçen gün yenilikler sunmaya devam etmektedir. Eğitim teknolojileri sadece online eğitim sistemlerinde değil, sınıf içi etkinliklerde de kullanılmaktadır.

Çalışanların kariyer yolları paralelinde bireysel gelişim planlarını izleyebildikleri, yöneticilerin ekiplerinin gelişim performanslarını takip edebildikleri, çalışanların katılacakları eğitimle ilgili tüm detaya hızlı ve tek noktadan erişebildikleri uzaktan erişim altyapısı kullanılmaktadır. Akademi mobil uygulaması ile birlikte mobil üzerinden öğrenmeye ve mobil deneyime ağırlık verilmektedir. Yeni eğitimler mobil uyumlu olarak üretilirken, kritik eğitimlerin de mobil dönüşümü yapılmaktadır. 2018 yılında mobil kullanım oranındaki artış %32 olmuştur.

Akbank Akademi Portalı yeni nesle uygun olarak sürekli geliştirilmektedir. Öğrenme deneyimini artırmak, güçlendirmek ve daha keyifli hale getirmek için çalışanların gelişim süreci oyunlaştırılmıştır (gamification). 2018 yılı içerisinde uluslararası ödül programlarında Akbank Akademi Eğitim Mobil Uygulaması ve Oyunlaştırma altyapıları ile iki Altın, bir Bronz ödül kazanılmıştır.

Akbank'ta çalışanların öğrenme deneyimi, gelişim yolculuğuna dönüştürülmektedir. Bu çerçevede şube çalışanları tüm gelişim araçlarını bütünsel olarak takip edebilmekte ve teknik eğitimlerini online yöntemler, simülasyonlar ve oyunlar ile tamamlayarak sınıf içi eğitimlerde uygulamalar yapacak, pekiştirecek ve yetkinliklerini geliştireceklerdir. Mevcut kariyer diplomalarının, kişiye ve ihtiyaca özel, daha kompakt, zaman ve mekândan bağımsız, bilgiye daha kolay ulaşabilir hale getirilmesi için eğitimlerin dijital dönüşüm çalışmaları sürekli olarak devam etmektedir.

Akbank Akademi Portalı üzerinden erişilen dijital Eğitim Kataloğu, zengin içeriği ve yetkinlik setleri ile eşleştirilmiş kişiye özel eğitim seçenekleriyle çalışanların yıl boyunca öğrenme ihtiyaçlarına cevap verecek şekilde tasarlanmıştır.

Akbank'ı geleceğe taşımayı hedefleyen sahaya yönelik gelişim programlarının odağında ilişki yönetimi, müşteri odaklılık, kalite, verimlilik, temiz bankacılık, sürdürülebilirlik gibi konular yer almaktadır. Bu kapsamda Akbank Akademi; Banka stratejileri, sektörel gelişmeler ve sahanın ihtiyaçlarına odaklanmış, çalışanların gelişim haritalarında onlara destek verecek programlar uygulamış ve kariyer prensipleri ile eğitimler entegre edilmiştir. 2018 yılında Yeni Nesil Akbank şube işleyişini destekleyecek özellikli gelişim programları hayata geçirilmiştir. Saha çalışanlarının müşteri ilişki yönetimini etkinleştirmeye yönelik, yaşayarak öğrendikleri simülasyon ağırlıklı mevcut programlar yürütülürken yeni ihtiyaçlara yönelik ilave programlar tasarlanmıştır.

Akademi gelişim faaliyetlerinin tamamında kalite ve verimliliği odak noktasında tutmakta, bu amaçla eğitimlerin ölçme ve değerlendirme çalışmalarına ağırlık vermektedir. Verilen kritik eğitimlerin sonunda, iş sonuçlarına etkileri ROI metotlarıyla ölçülüp verimli eğitimler tasarlanmaktadır.

İNSAN KAYNAKLARI VE STRATEJİ

Akbank'ta çalışanların gelişim alanlarına odaklanılarak, eğitim analitiği çalışmaları ile kişiselleştirilmiş, optimize edilmiş ve kolay ulaşılabilir eğitimler, yeni nesil eğitim metotları ile birlikte verilmektedir.

Lisans ve sertifikalandırma oranlarının artırılması yönünde özel online eğitimler yoğun olarak uygulanmaktadır. Bununla birlikte çalışanlar deneme sınavları ve sınıf eğitimleri ile de desteklenmektedir.

Banka'nın öğrenen organizasyon stratejisi paralelinde, deneyimi yüksek çalışanlardan iç eğitmenlik, mentorluk ve kurum içi koçluk uygulamalarında destek alınmaktadır. Böylece ilgili alanlarındaki tecrübelerin karşılıklı paylaşımı sağlanmaktadır. 2018 yılında kurum içi koçluk uygulamasının artırılması amacıyla ICF onaylı koçluk programı hayata geçirilmiş ve ICF onaylı kurum içi koçlar çalışmalarına başlamışlardır. Sürekli gelişimin en büyük mimari olan iç eğitmenler için motivasyonu artırıcı uygulamalar devam ederken, iç eğitmenler gelişim programları ile de desteklenmektedirler.

%25

Akbank Akademi'nin bütçesinde yıllar itibarıyla yetenek ve liderlik gelişimine ayırdığı oran artmaktadır. 2018 yılında bu oran %25 olmuştur.

Akbank Akademi'nin İstanbul'daki ana binası ile birlikte Ankara'da ve Akbank Bankacılık Merkezi'nde de eğitim salonları bulunmaktadır. Akbank Akademi binasında hayata geçen dijital çözümler ile kâğıt kullanımı azaltılmış yoklama-turnike entegrasyonu hayata geçirilmiş ve sınıflara dijital ekranlar yerleştirilmiştir. Sağlanan kâğıt tasarrufu, çevre dostu bir yaklaşımın da göstergesidir. Ayrıca Akbank Akademi binasında Beacon teknolojisi ile katılımcılara eğitimlerine ilişkin dijital mesajlar iletilmektedir.

Sabancı Center içindeki Banka kütüphanesinin Yeni Nesil Akbanklı konsepti ile aynı doğrultuda yenilenme çalışmaları devam etmektedir. Kütüphane, 2019 yılında aynı zamanda inovatif düşünceleri, birbirinden öğrenme ve geleceğe hazırlanmayı destekleyecek etkinliklere de ev sahipliği yapacaktır. Bununla birlikte kişisel gelişimine önem veren Akbanklılar için birçok araçtan faydalanabilecekleri hem fiziki hem de dijital bir ortam sağlayacaktır.

Akbank'ın eğitime yaptığı yatırımla, 2018 yıl sonu itibarıyla kişi başı 46 saat eğitim düzenlenmiştir. Toplam eğitim saatinin %38'i online eğitim olarak gerçekleşmiştir.

Performansa dayalı prim ve ödüllendirme

Performans prim sistemi, kurumsal hedeflere ulaşmada çalışanların etkinliğinin artırılmasını, performansın sürekliliğinin temin edilmesini, bireysel ve takım performansının ön plana çıkarılarak başarılı çalışanların ve ekiplerin ayrıştırılmasını ve ödüllendirilmesini sağlamaktadır.

Çalışanlar gerçekleştirilen performans değerlendirme görüşmelerinde, bir önceki döneme ait hedef sonuçlarını yöneticileri ile birebir görüşmekte, başarılı ve gelişime açık yönleri birlikte tespit edebilmektedirler.

2018 yılına ilişkin olarak çalışanlara hak edişlerine göre 168 milyon TL performans primi ödemesi planlanmıştır.

Ayrıca işveren markası ve çalışan bağlılığı çalışmaları kapsamında; çalışanların motivasyon ve verimliliğine doğrudan katkıda bulunmak, başarılı çalışanlar ile Banka'ya farklı konularda katma değer yaratan çalışanların tanınmasını ve takdir edilmesini sağlamak, çalışanların bağlılığını güçlendirerek "insana değer" nosyonunu öne çıkarmak amacıyla, yeni ödüllendirme mekanizmaları geliştirilmiştir.

Bu kapsamda;

- Günlük işleyişte örnek olarak gösterilen bir davranışın ve fark yaratan iş sonuçlarının hızlı bir şekilde ödüllendirilmesi amacıyla "10 Numara Akbanklı Ödül Sistemi",
- Bankadaki fiili çalışma süresi esas alınarak 10, 15, 20 ve 25 yılını dolduran çalışanlara verilen İz Bırakan Akbanklı kıdem teşvik ödülü,
- Banka'nın stratejik hedeflerine ulaşmasına direkt etkisi olan olağanüstü çalışan davranışlarının ve/veya iş yapış şekillerinin İnsan Kaynakları ve Genel Müdür tarafından ödüllendirildiği Teşekkür/Takdir ödülleri,
- Çalışanlar aracılığıyla, kurum kültürüne, aranılan pozisyonun yetkinliklerine uygun adayların Banka'ya kazandırılması için aday öneren çalışanların ödüllendirilmesi,
- Birlikte iş yapma kültürünü, başarıları kutlamak ve takım çalışmasını pekiştirmek amacıyla, diğer ekiplerden alınan fark yaratan destek ve iş birliğini öne çıkartan "Ekipten Ekibe Teşekkürler",
- Saha satış performansını artırmak amacıyla her döneme özel belirlenen kategorilerde ekiplerin rakamsal performansları üzerinden ödüllendirildiği Saha Başarı Ödülleri uygulamalarına devam edilmiştir.

Öte yandan 2018 yılında,

- "Temiz Bankacılık" anlayışına uygun olarak müşteri menfaatini gözeten ve müşteri memnuniyetine katkı sağlayan davranış, uygulama ve çalışmalar için Temiz Bankacılık Ödülü,
- Satış yapan çalışanların, satış performanslarını artırmak amacıyla iş birimleri, iştirakler ve Akbank'ın acentesi olduğu sigorta şirketleri tarafından düzenlenen kampanya ödülleri hayata geçirilmiştir.

YÖNETİM KURULU ÜYELERİ İLE ÜST DÜZEY YÖNETİCİLERE SAĞLANAN MALİ HAKLAR

31 Aralık 2018 tarihi itibarıyla Grup Üst Yönetimi'ne 60,4 milyon TL tutarında ödeme yapılmıştır.

ETİK İLKELER

Kurum kültürünün ve yönetiminin değişmez ilkesi olan etik ilkeler, Akbank'ın bankacılık sektöründe ve toplumdaki mevcut saygın konumunun temelidir. Bu duruşun geliştirilerek sürdürülmesi ve sektörde istikrar ve güvenin korunması Akbank'ın en önemli hedeflerindendir. Banka, çalışanlarının kurum içi iletişim kanallarında ve eğitim programlarında yer verilen etik ilkeleri özümsemesine ve bu farkındalıkla hareket etmesine özen göstermektedir. Ayrıca, Banka'da çalışanların birim içinde çözüm getiremediği ya da herhangi bir sebeple paylaşmaktan çekindiği konuları iletebileceği, gizlilik prensipleri anlayışına bağlı bir "Etik Hattı" bulunmaktadır.

AKBANK ÇALIŞANLARI

31.12.2018 itibarıyla Akbank bünyesinde 13.367 çalışan (Grubun personel sayısı 13.757) bulunmaktadır. Banka kadrosunun %53'ü kadın, %47'si erkek çalışanlardan oluşmaktadır.

Banka çalışanlarının, %95,3'ünü üniversite mezunları oluşturmaktadır. Yaş ortalaması ise 35,4'tür.

Banka'da insan kaynakları uygulamalarını tanımlamak, çalışanlar ile kurulan iş ilişkilerinde tarafların hak ve borçları ile sorumluluklarını göstermek, insan kaynakları düzen ve işleyişinde uygulanan kural ve prensipleri belirlemek amacıyla düzenlenen İnsan Kaynakları Uygulama Esasları bulunmaktadır. İş Kanunu, ilgili diğer kanun, tüzük ve yönetmelik hükümleri ile toplu iş sözleşmesi hükümleri saklıdır.

AKBANK T.A.Ş. MENSUPLARI TEKAÜT SANDIĞI VAKFI

Akbank T.A.Ş. Mensupları Tekaüt Sandığı Vakfı 2018 yılında, çalışan ve emekli üyelere yönelik faaliyetlerini sağlık hizmetleri alanında yoğunlaştırmıştır. Yenilenen Sağlık Merkezi; modern, ferah, konforlu yapısı, alanında uzman ve deneyimli hekimlerle hizmet sunmayı sürdürmektedir.

Kurulan çağrı merkezi ile tüm çalışanların randevu ve danışmanlık hizmeti almaları sağlanmıştır. Yenilenen internet sitesi hem randevu platformu olarak kullanılabilmekte hem de kullanıcı dostu e-provizyon, e-sevk, tahlil sonuçlarını takip gibi birçok interaktif uygulamalarla hizmet vermektedir.

31.12.2018 tarihi itibarıyla çalışmalarının ana başlıkları şöyledir:

- Vakfın aktif toplamı 1.905 milyon TL'ye ulaşmıştır.
- Emekli aylığı tahsisi yapılan üye sayısı 12.406'ya yükselmiştir.
- Emekli, malul, dul ve yetimlere 370 milyon TL ödenmiştir.
- 31.12.2017 yılında 138 milyon TL olan sağlık yardımları, 31.12.2018 tarihi itibarıyla 158 milyon TL olarak gerçekleşmiştir.

BANKA FAALİYETLERİ İLE İLGİLİ DİĞER BİLGİLER

Banka aleyhine açılan ve Banka'nın mali durumunu ve faaliyetlerini etkileyebilecek nitelikte önemli mahiyette dava bulunmamaktadır.

Dönem içinde yapılan bağış ve yardımlar hakkında Genel Kurul'da ayrı bir gündem maddesi ile bilgi verilmektedir. Banka ayrıca 2018 yılında sosyal sorumluluk projeleri çerçevesinde 12,2 milyon TL harcama gerçekleştirmiştir.

TOPLUMA KATKIMIZ

Akbank Sanat Galerisi'nde uluslararası alanda tanınmış yerli ve yabancı sanatçıların katıldığı karma sergilerde sanatseverlere çağdaş sanatın seçkin örnekleri sunulmuştur.

SANAT
Akbank'ın sanat alanında izlediği yenilikçi ve vizyoner kimliğine bir marka oluşturmak amacıyla kurulmuş olan Akbank Sanat, 2018 yılında 25'inci yaşını kutlamıştır.

Türkiye'de çağdaş sanatın gelişimi ve toplumun her katmanından en fazla kişiye ulaşabilmesi sürecinde öncü rolünü devam ettiren ve çağdaş sanat alanında ülkemizin önde gelen kurumlarından biri olan Akbank Sanat tarafından 2018 yılı boyunca sergi, müzik, tiyatro, dans gibi sanat dallarında ülkemizde ve dünyada büyük yankı uyandıran 700'ün üzerinde etkinlik gerçekleştirilmiştir.

Akbank Sanat Galerisi'nde uluslararası alanda tanınmış yerli ve yabancı sanatçıların katıldığı karma sergilerde sanatseverlere çağdaş sanatın seçkin örnekleri sunulmuştur. 2018 yılı boyunca İngiliz sanatçı Susie MacMurray'ın "Garip Meyve "(Strange Fruit), Bülent Erkmen'nin "Remix", Tabanlıoğlu Architects ve Mimarlar + Han Tümertekin ofislerinin çalışmalarını kapsayan "ÖTE/DE/Kİ MİMARLIK Sergisi" ve çağdaş sanat alanındaki gelişmeleri desteklemek ve genç sanatçılara destek olmak amacıyla Akbank Sanat ve Resim ve Heykel Müzeleri Derneği işbirliğiyle düzenlenen "Akbank 36. Günümüz Sanatçıları Ödülü Yarışma Sergisi"ne yer verilmiştir. Ayrıca Akbank Sanat "Bozum Okulu" ile 4. İstanbul Tasarım Bienali'nin altı mekânından birisi olarak yer almıştır.

700 Etkinlik

Akbank Sanat tarafından 2018 yılı boyunca sergi, müzik, tiyatro, dans gibi sanat dallarında ülkemizde ve dünyada büyük yankı uyandıran 700'ün üzerinde etkinlik gerçekleştirilmiştir.

Akbank Sanat'ta gerçekleştirilen her sergi için özel hazırlanan "Güncel Sanat Eğitim Programları" ilkokul, ortaokul ve lise öğrencilerine, hem güncel sanat eserlerini yakından tanıma fırsatı, hem de eğlenceli bir ortamda, sağlıklı malzemelerle, özgürce ve yaratıcı düşünerek farklı sanatsal, kültürel ve sosyal tecrübeler yaşayabilecekleri bir imkân sunmaya devam etmiştir. Bu eğitimlere 2018 yılında 3 bine yakın çocuk ve genç katılmıştır.

Sanatseverlerin buluşma mekânlarından Çok Amaçlı Salon'da "Akbank Sanat 25. Yıl Konserleri" adı altında, her ay Tord Gustavsen Project, Joachim Kühn Trio, The Balanescu Quartet gibi dünyaca ünlü sanatçılar konserler vermiştir.

2018 yılı boyunca Akbank Sanat'ın yoğun ilgi gören "Felsefe Seminerleri", "Sanat Tarihi Seminerleri" ve Sinemada İnsanlık Halleri" başlıklı Sinema Psikiyatri Seminerleri serileri devam etmiş, "Yeni Medya Söyleşileri" programı yıl sonu itibarıyla başlamıştır.

Akbank Sanat Dans Atölyesi, 2018 yılında da uluslararası alanda birçok başarıya imza atmış, Antien Van Mierlo, Ido Batash, Sagi Gross gibi koreograf ve dans eğitmenleriyle atölye çalışmaları gerçekleştirmiş ayrıca çocuklara ve yetişkinlere yönelik dans eğitimlerine devam etmiştir. Her sene olduğu gibi 2018 yılında da gösteriler için açık seçmeler yapılmış, ümit vaat eden genç dansçılara modern dans dersleri için burs sağlanmıştır.

Geçmişten bugüne Türkiye'de potansiyel bir tiyatro seyircisinin oluşmasına önemli katkıları olan ve 2017 yılında 45'inci yaşını kutlayan Akbank Çocuk Tiyatrosu, 2018 yılında Anthony Browne'nin yazdığı, Rachel Barnett'in tiyatroya uyarladığı "Goril" adlı oyunu Londra Polka Theater iş birliğiyle sahnelemeye devam etmiş, büyük ilgi ve beğeniyle karşılanmıştır. Akbank Çocuk Tiyatrosu Anadolu turnesi kapsamında "Goril" oyunu Gaziantep'te sergilenmiş ve 3 bin çocuğa ulaşılmıştır.

Akbank Sanat tarafından 2018 yılında Kelly Grovier'in kaleminden çıkan "Bu Çağdan Geleceğe 100 Yapıt/100 Works of Art That Will Define Our Age" prestij kitabı yayınlanmıştır. 1990'lardan bugüne kadar üretilmiş en önemli 100 sanat yapıtını belirleme yürekliliğini gösteren bu kitap, aynı zamanda çağdaş sanat dünyasında yol almayı sağlayan, kolaylıkla izlenir, entelektüel bir harita olarak öne çıkmaktadır.

28. Akbank Caz Festivali'nde 17-28 Ekim tarihleri arasında 37 ayrı mekânda 37 konser, 3 söyleşi ve 16 atölye çalışması gerçekleştirmiştir. Festivali yaklaşık 20 bin müziksever izlemiş ve 100'ün üzerinde sanatçı ağırlanmıştır. Liselerde Caz Atölyeleri kapsamında 2018'de dokuz liseden 1.355 sayıda genç, Ercüment Orkut, Volkan Topakoğlu ve Ediz Hafızoğlu ile bir araya gelerek caz müziğini ve enstrümanlarını daha yakından tanıma fırsatı bulmuştur.

28. Akbank Caz Festivali, Kampüste Caz konserlerine 2018 yılında da devam etmiştir. Genç neslin önemli isimlerinden olan isimlerinden Evrencan Gündüz ve Uzaylılar, 12-23 Kasım tarihlerinde Edirne, Çanakkale, İzmir, Muğla, Eskişehir, Ankara, Kayseri, Mersin ve Adana'da; dokuz ilde 6.500'ün üzerinde üniversite öğrencisi ve davetli ile buluşmuştur.

Türkiye'de kısa film alanında etkin bir platform oluşturan, yeni fikirleri desteklemeyi ve kısa film kültürüne katkı sağlamayı amaçlayan Akbank 14. Kısa Film Festivali, 19-29 Mart tarihleri arasında yarışma filmlerinin yanı sıra, dünya festivallerinde yer alan önemli filmleri, atölye çalışmaları ve söyleşileriyle sinemaseverlere 10 gün boyunca keyifle izleyecekleri bir festival imkânı sunmuştur. Festival süresince 65 ülkeden toplam 1.342 kısa film izleyici ile buluşmuştur.

14. Akbank Kısa Film Festivali Üniversitelerde etkinliği kapsamında, Ulusal ve Uluslararası yarışma kapsamında jüri tarafından en iyi film seçilen yapımlar festivalin ardından "Ödüllü Filmler Üniversitelerde" etkinliği ile; 2 Nisan-17 Mayıs tarihleri arasında Edirne'den Van'a, Zonguldak'tan Mersin'e 21 ilde toplam 40 üniversitede gerçekleştirilmiştir. Bu etkinlik ile 900 binin üzerinde üniversite öğrencisine ulaşılmıştır.

Contemporary Istanbul Sanat Fuarı 2018 yılında 20-23 Eylül tarihleri arasında gerçekleşmiştir. Akbank Sanat standında Amerikalı sanatçı Tommy Hartung'un "İmge Şeyler" başlıklı sergisine ev sahipliği yapmıştır. Küratörlüğünü Hasan Bülent Kahraman'ın yaptığı sergide sanatçının üç video eseri sergilenmiştir. Yeni Medya alanının önde gelen isimlerinden Tommy Hartung, interaktif işleri ile izleyicilerle buluşturulmuştur.

2018 yılında Akbank Sanat etkinliklerine 105.200 izleyici katılmıştır.

EĞİTİM

Center of Excellence in Finance (CEF)
Sabancı Üniversitesi bünyesinde Akbank kurucu sponsorluğunda 2016 yılında hayata geçirilen Center of Excellence in Finance (CEF); akademisyenler, finans piyasası aktörleri ve yatırımcıları bir araya getirip, temel bilgileri gerçek hayatta da kullanılabilir uygulamalara dönüştürmek için hizmet vermektedir. 2018 yılı boyunca gerçekleştirdiği sertifika programları, seminerler ve yayınladığı araştırma raporları ile akademi, finans sektörü, politika belirleyiciler ve reel sektör arasında köprü olmaya devam etmiştir.

"Akbank Ekonominin Kahramanı Çocuklar" Projesi
Akbank; finansal okuryazarlığın artırılması ve tasarrufun teşvik edilmesi hedefleri doğrultusunda 2012 yılında "Akbank Ekonominin Kahramanı Çocuklar" Projesi'ni hayata geçirmiştir. Kalıcı alışkanlıkların kazanıldığı yaşlarda çocuklara ulaşmaya odaklanan program kapsamında internet sitesi, etkinliklere özel kutu oyunu, tasarruf afişleri ve sertifikalar gibi özel proje içerikleri oluşturulmuştur. Akbanklı gönüllüler tarafından hayata geçirilen sınıf içi etkinlikleri sonunda öğrencilere Akbank Uğurböceği Kumbarası "Kumbirik" hediye edilmektedir. Çocuklar çok sevdikleri "Kumbirik"ler ile tasarruf için ilk adımlarını atmaktadırlar.

Akbank Düşünce Kulübü
Akbank tarafından, sürekli gelişim ve yenilikçiliğin en önemli paydaşlarından olan gençlere yaratıcı bir platform sağlamak, gençlerle birlikte düşünmek ve Türkiye'nin geleceği için birlikte değer yaratmak amacıyla 2008 yılında kurulan "Akbank Düşünce Kulübü" 2018 yılında 10'uncu dönemini kutlamıştır. Tüm Türkiye'den üçüncü sınıftaki üniversite öğrencilerinin başvurusuna açık olan Kulübe yeni katılan öğrenciler, her yıl kendilerine verilen tema üzerine projeler hazırlamaktadırlar. Bu projeler akademisyenler, uzmanlar ve Akbank üst yöneticilerinden oluşan özel bir jüri tarafından değerlendirilmekte; en beğenilen çalışmayı üreten üye Harvard Üniversitesi Yaz Okulu bursu ile ödüllendirilmektedir.

Akbank Aile Şirketleri Akademisi
Sabancı Üniversitesi Yönetici Geliştirme Birimi (EDU) iş birliğiyle hazırlanan "Akbank Aile Şirketleri Akademisi" 2018 yılsonu itibarıyla 12'nci kez gerçekleştirilmiştir. Program, Akbank müşterilerinin yanı sıra sektörün önde gelen firmalarının talebi üzerine distribütör/bayileri için de düzenlenmiştir. Akbank Aile Şirketleri Akademisi ile şirketinin kurumsallaşmasını hedefleyen, akademik eğitim ile günceli yakalamak isteyen, şirket yönetimini yeni jenerasyona devretmeyi planlayan aile şirketleri hedeflenmiştir. Program kapsamında stratejik yönetimden iş geliştirme ve inovasyona, kurumsallaşmadan finansa, şirketlerde iyi yönetim uygulamalarından hukuki konulara ve insan kaynağı yönetimine kadar pek çok konu ele alınmıştır.

TOPLUMA KATKIMIZ

Akbank'ın Endeavor Türkiye ile birlikte 2015 yılında başlattığı girişimcilik programı CaseCampus, 2018 yılında da geniş katılımcı kitlesiyle genç girişimci adaylarıyla buluşmaktadır.

GİRİŞİMCİLİK

CaseCampus Programı
Akbank'ın Endeavor Türkiye ile birlikte 2015 yılında başlattığı girişimcilik programı CaseCampus, 2018 yılında da geniş katılımcı kitlesiyle genç girişimci adaylarıyla buluşmaktadır. İlkbahar ve sonbahar olarak iki dönemde hayata geçirilen projede "hiçbir eğitim 'vaka' kadar öğretici olamaz" ilkesi ışığında Türkiye'nin önde gelen örnek girişimcilerinin gerçek öykü ve ikilemleriyle katılımcılara inovatif bir eğitim ve öğretim fırsatı sunulması hedeflenmektedir.

Program, girişimciliği bir kariyer seçeneği olarak düşünen, 30 yaşını aşmamış üniversite lisans üçüncü ve dördüncü sınıf öğrencileri ile lisansüstü öğrencilerini ve bu programlardan son beş yıl içinde mezun olmuş gençleri başarılı "Endeavor Girişimcileri"yle yepyeni ve inovatif, uygulamalı öğrenim ve networking ortamında buluşturmaktadır.

StartUpCampus Girişimcilik Programı
Akbank ve Endeavor Türkiye'nin son üç yıldır hayata geçirdiği genç girişimcilik programı CaseCampus'te, kurulan girişimlerin başarı hikâyelerinden yola çıkılarak, büyüme yolundaki girişimler desteklenmektedir. Genç girişimciler StartUpCampus Programı'nda işlerini büyütme yolunda eğitim ve atölye çalışmaları ile mentorluk sürecine dâhil olmaktadırlar. StartUpCampus Programı, girişimciliği bir kariyer yolu olarak seçmiş, şirketini kurmuş veya erken aşama ürününü pazara sunup ilk satışını gerçekleştirmiş, 35 yaşın altındaki girişimciler için 10 haftalık program kapsamında gerçekleştirilmektedir.

GÖNÜLLÜLÜK

Akbanklı Gönüllüler
Akbanklı Gönüllüler; Türkiye'nin dört bir yanındaki Akbanklılar, onların aileleri, müşterileri ve iş ortakları ile birlikte topluma katkı projeleri yürütmeyi hedefleyen bir platformdur. Gönüllülük sisteminin başrol oyuncuları Türkiye'nin dört bir yanındaki Akbanklı Gönüllüler'dir. Akbanklı Gönüllülerin liderliğinde; yaşadıkları bölgelerde yerel halk, sivil toplum kuruluşları ve yerel yönetimler ile birlikte çalışılmakta ve çözümün bir parçası olma hedefiyle toplumsal sorunlar için projeler geliştirilmektedir.

Şehrin İyi Hali
Şehrin İyi Hali her yıl tüm Türkiye'den üniversiteli gençleri, sivil toplum kuruluşları iş birliği ile düzenlenen sosyal sorumluluk projelerinde gönüllü olmaya davet eden bir projedir. Proje ile 18-26 yaş aralığında yer alan üniversiteli (ön lisans, lisans, üst lisans) gençlere sivil toplum kuruluşları ile tanışma ve gönüllülük çalışmalarında görev alma fırsatı sunulmaktadır.

2018 yılında Haziran-Kasım ayları arasında dördüncü kez hayata geçirilen proje kapsamında; iş birliği yapılan sivil toplum kuruluşu (STK) sayısı 5'ten 10'a çıkarılmış, 9.000 gencin başvurduğu proje sonunda gönüllülük etkinliklerinde 2.600 genç yer almıştır. Gönüllü gençler; okul boyama, engellilerle spor etkinlikleri, yaşlılarla hobi atölyeleri, devlet koruması altındaki gençlerle birlikte etkinlikler, kıyı temizliği, evsizlere çorba dağıtımı, barınak hayvanlarının bakımı, işaret dili atölyesi gibi birbirinden farklı alanlarda sosyal sorumluluk projelerine katılmışlardır. 24 Kasım'da Volkswagen Arena'da gerçekleşen Kalben Konseri'nde Gönüllü Gençler Akbank'ın misafiri olarak bir araya gelmişlerdir.

İŞTİRAKLER

Akbank AG, 2018 senesinde de aktif kalitesi ve etkin risk yönetiminden ödün vermeyerek faaliyetlerine devam etmiş ve Banka'nın takipteki krediler oranı %0 olarak gerçekleşmiştir.

AKBANK AG
Akbank'ın %100 iştiraki olan Akbank AG, 2018 yılında faaliyet alanlarının çeşitlendirilmesinde olduğu kadar kârlılık alanında da başarılı bir yıla imza atmıştır. Banka, Aralık 2018 itibarıyla 4,5 milyar Avro tutarında bilanço ve 669 milyon Avro tutarında özkaynak büyüklüğüne ulaşmıştır. Akbank AG'nin kredileri vasıtasıyla ekonomiye sağladığı destek 3,8 milyar Avro'yu aşmıştır ve Banka Türk firmalarına Almanya'dan kullandırılan krediler içinde %10'a yakın bir paya sahiptir.

31 Aralık 2018 itibarıyla Banka'nın Basel III kriterlerine göre hesaplanan sermaye yeterlilik rasyosu %17,31, likidite karşılama oranı ise %330 olmuştur.

Güçlü sermaye yapısı ile Avrupa'da bulunan Türk sermayeli bankalar arasında en büyük bilançoya sahip olan Akbank AG'nin 2018 yılında konsolide aktifler içindeki payı %8, konsolide kâr içindeki payı ise %5 olmuştur.

Akbank AG'nin sunduğu başlıca ürün ve hizmetler, geniş bir yelpazeye yaygın kredi enstrümanları, ticaretin finansmanı, faktoring, para transferleri ve mevduat hizmetleridir. Türkiye ve dış ticaretin yoğunlaştığı AB'de yerleşik uluslararası firmalar, Banka'nın kredilendirme alanında hedef müşteri kitlesini oluşturmaktadır. Kurulduğu günden bu yana yüksek aktif kalitesiyle fark yaratan Akbank AG, 2018 senesinde de aktif kalitesi ve aktif risk yönetiminden ödün vermeyerek faaliyetlerine devam etmiş ve Banka'nın takipteki krediler oranı %0 olarak gerçekleşmiştir.

Banka'nın fonlama yelpazesi oldukça geniş olup kurumsal ve bireysel mevduatın yanı sıra murabaha ürünleri ve Avrupa Merkez Bankası'nın sağladığı fonlama programı (MRO ve LTRO) çerçevesinde kaynak sağlamaktadır.

Bireysel bankacılık alanında da hizmet veren Banka, direkt bankacılık sistemi ile Almanya'da yerleşik 20 bine yakın bireysel mevduat müşterisine ulaşmaktadır. Tüm bu fonlama kaynakları, Akbank AG'nin mevduat yapısını yaygın bir yelpazeye dağıtmasına büyük katkı sağlamaktadır.

AK FİNANSAL KİRALAMA A.Ş.
30 yılı aşan sektör tecrübesi ile Aklease, kurumsal ve ticari segment müşterileri başta olmak üzere, yatırım yapmak, büyümek, yeni pazarlara açılmak ve kapasitesini artırmak isteyen firmaları, makina-ekipman yatırımlarının finansmanı konusunda çözüm ortağı olarak desteklemektedir.

Uzun yıllardır, müşterilerine uzun vadeli ve rekabetçi oranlı kaynaklar yaratarak bunları yatırımcı firmalara aktarmak konusunda sektörde öne çıkan Aklease, yurt içi ile sınırlı kalmayan yüksek fonlama kabiliyeti sayesinde, müşterilerinin değişken finansal ihtiyaçlarına uygun birebir çözümler üretmektedir.

%99,99 oranında Akbank iştiraki olan Aklease, 2018 yılında sağlam mali ve ortaklık yapısı, güçlü özkaynak seviyesi, 12 şubesi, yaygın fonlama ağı ve en önemlisi alanında uzman ve dinamik insan kaynağı ile başta 123 MW güneş enerjisi yatırımı, 79 MW rüzgar enerjisi yatırımı, şehir içi ve şehirler arası ulaşım ağının önemli yapıtaşları olan metro, otoyol ve diğer altyapı/üstyapı yatırımları olmak üzere Türkiye'nin geleceğine yapılan yatırımlara aktardığı kaynaklarla ekonomiyi kesintisiz desteklemeye devam etmiştir.

Şirket, finansal kiralama işlemlerini gerçekleştirmek için kullandığı teknoloji platformu ve yazılımını, günümüz teknolojileri ile uyumlu, hızlı, kolay ve mobil olacak şekilde yenileyerek dijital dönüşümde önemli mesafe kaydetmiştir.

Aklease, 2018 yılında da önceki yıllarda olduğu gibi, sektörün lider şirketleri arasındaki konumunu korumuş, istikrarlı, sağlıklı finansal bünyesi ve güçlü sermaye yapısı ile örnek gösterilmeye devam etmiştir.

Önümüzdeki dönemde çalışmalarını hız kesmeden sürdürecek olan Aklease, yatırımlara kesintisiz desteğini sunarak büyümenin ve ekonominin tamamlayıcı gücü olmaya devam edecektir.

İŞTİRAKLER

Alanında uzman ve deneyimli kadrosuyla Ak Yatırım, zengin araştırma raporları ve müşteri odaklı hizmet anlayışıyla bireysel ve kurumsal yatırımcılara 219 çalışanıyla hizmet vermektedir.

AK YATIRIM MENKUL DEĞERLER A.Ş.
Ak Yatırım, Sermaye Piyasası Kanunu (SPK) ve ilgili mevzuat hükümlerine uygun olarak sermaye piyasası faaliyetlerinde bulunmak üzere 11 Aralık 1996 tarihinde kurulmuştur. %100 Akbank T.A.Ş. iştiraki olan Ak Yatırım, yeni tebliğlere uyum kapsamında yapılan çalışmalar sonucunda 15 Ekim 2015 tarihinde Sermaye Piyasası Kurulu'nca "Geniş Yetkili Aracı Kurum" sıfatıyla yetkilendirilmiştir.

Alanında uzman ve deneyimli kadrosuyla Ak Yatırım, zengin araştırma raporları ve müşteri odaklı hizmet anlayışıyla bireysel ve kurumsal yatırımcılara 219 çalışanıyla hizmet vermektedir. Yurt içi ve yurt dışı sermaye piyasası ürünlerini bireysel ve kurumsal müşterilerine sunan Ak Yatırım, merkez satış ekipleri ve Türkiye'nin altı ilinde bulunan 10 şubesiyle faaliyet göstermektedir. Müşterilerinin ihtiyaç ve beklentilerine 20 yılı aşkın tecrübesi ve profesyonel kadrosu ile piyasa koşullarına ve beklentilerine uygun ürünleri sunarak, kurdukları uzun soluklu müşteri ilişkisi prensibi yanı sıra katma değer yaratmayı ilke edinmiştir.

Ak Yatırım, 2018 yılında, Türkiye sermaye piyasalarında son beş yılda gerçekleştirilen en büyük pay halka arzı olan Aselsan Elektronik Sanayi ve Ticaret A.Ş. halka arzında konsorsiyum lideri olarak görev almıştır. Ayrıca aynı yıl içerisinde tamamlanan Enerjisa Enerji A.Ş. ve MLP Sağlık Hizmetleri A.Ş. halka arzlarında da konsorsiyum lideri olarak yer almıştır.

Ak Yatırım Kurumsal Finansman Bölümü, Türkiye sermaye piyasalarındaki lider konumunu; özelleştirme işlemleri, şirket satın alma ve birleşme işlemleri ve varlık satışı projelerinde sunduğu finansal danışmanlık hizmetleri ile daha da pekiştirmekte olup 2018 yılında çeşitli sektörlerde faaliyet gösteren firmalara alıcı veya satıcı taraf finansal danışmanlık hizmetleri sunmuştur.

Ak Yatırım, 2018 yılında bir önceki yıla göre net kârını %104 artırmıştır. 2017 yılına göre pay piyasası işlem hacminde %48, VİOP işlem hacminde %12 artış sağlamıştır. Yapılandırılmış borçlanma araçlarında liderliği sürdürerek 129 farklı ihraç gerçekleştirmiştir. Dünyanın en yaygın FX elektronik işlem platformu olan Meta Trader4'ü dijital kanallarına eklemesiyle, Forex piyasasında önemli bir avantaj sağlamıştır. Kaldıraçlı alım satım işlem hacminde açıklanan verilere göre 2018 yılı 3. çeyreğinde %16,9'luk pazar payı ile banka iştiraki aracı kurumlar arasında ilk sırada yer almıştır.

2015 yılında Pay Vadeli İşlem Sözleşmeleri ve BIST 30 Endeks Opsiyon Sözleşmeleri'nde, 2016 yılında ise Pay Opsiyon Sözleşmeleri'nde resmi piyasa yapıcılığı faaliyetine başlayan Ak Yatırım, yaklaşık 210 kontratta sürekli ve rekabetçi alış/satış makaslarıyla kotasyon göndermekte, bunun dışında kalan binden fazla sözleşmede ise talep karşılığı sürekli fiyatlama yaparak yatırımcılara likidite sunmaktadır.

VİOP'ta en fazla sayıda sözleşmeye resmi piyasa yapıcılığı yapan kurum olan Ak Yatırım, pay vadeli sözleşmeler, pay opsiyon sözleşmeleri ve endeks opsiyon sözleşmelerinde aynı anda resmi piyasa yapıcılığı yürüten tek aracı kurumdur. Özellikle pay opsiyon piyasa yapıcılığında Şirket'in pazar payı %20'lere ulaşmış ve piyasa yapıcılar arasında lider konumunu korumaya devam etmiştir.

Ak Yatırım, 2018 yılında banka ve finansal iştirakler hariç, TL cinsinden özel sektör borçlanma aracı ihraçlarında %19'luk pazar payı ile lider konumunu sürdürmüştür. Ayrıca, Borsa İstanbul altında organize olan Borçlanma Araçları Piyasası Kesin Alım Satım Pazarları'nda, tüm işlemler ve aracı kurumlar baz alındığında %25 pazar payı ile en yüksek işlem hacmine sahip aracı kurum olmuştur.

Ak Yatırım Danışmanlığı Bölümü, Akbank bireysel ve kurumsal müşterileri ile uzun vadeli ve çok yönlü bir ilişki kurarak uygunluk ve yerindelik testleri sonrası belirlenmiş risk/getiri profillerine ve beklentilerine uygun yatırım danışmanlığı hizmeti vermektedir. Ak Yatırım Araştırma Bölümü'nün önerileri kapsamında dayanak varlık olarak hisse senedi, döviz veya faiz gibi farklı enstrümanlarla oluşturduğu stratejiler ile sabit veya yüksek getiri imkânı sunan yapılandırılmış borçlanma araçlarında 2018 yılında da lider konumda yer almıştır. 2018 yılında, toplam 327 milyon TL tutarında 129 adet Ak Yatırım Yapılandırılmış

Borçlanma Aracı ihraç ederek bugüne kadar toplamda 1 milyar TL ihraç tutarına ulaşmıştır. Yine yıl içerisinde, 900 milyon TL tutarında 6 adet Ak Yatırım bonosu ihracı gerçekleştirilmiştir.

Ak Yatırım Kurumsal Satış ve Trading Bölümleri yerli ve yabancı kurumsal müşterilere hisse senedi ve VİOP satış ve trading hizmetleri vermektedir. Müşteri portföyünde Türkiye'de bulunan portföy yönetim şirketlerinin yanı sıra Avrupa, Orta Doğu, İngiltere, ABD'deki kurumsal müşterilere erişilmektedir. Diğer ürünler olan birincil ve ikincil halka arzlarda da geniş bir müşteri kitlesine ulaşılmaktadır.

Bir Ak Yatırım markası olan TradeAll dijital işlem platformu ile yurt içi, Forex, Futures, CFD ve uluslararası hisse senedi piyasalarında müşterilerinin uygun maliyetlerle, hızlı, güvenli ve kolay şekilde işlem yapmalarına olanak sağlamaktadır. Bunun yanı sıra dijital kanallarının bir parçası olan sosyal medyada Facebook, Twitter, Instagram, YouTube kanallarında TradeAll hesapları üzerinden yatırımcılara ürünler, hizmetler ve piyasalarla ilgili rapor ve piyasa önerilerini paylaşmaktadır. Şirket, müşterilerine daha iyi hizmet sunarak müşteri memnuniyetini artırmak amacıyla 2018 yılında teknolojik yatırımlarına devam etmiştir.

AK PORTFÖY YÖNETİMİ A.Ş.

Sermaye piyasalarında kurumsal ve bireysel portföylere, portföy yönetimi hizmeti vermek amacıyla 2000 yılında kurulan Ak Portföy Yönetimi A.Ş., %100 Akbank iştirakidir. Kurum, emeklilik fonları, özel portföy yönetimi ve yatırım fonları iş kollarında faaliyet göstermektedir.

Ak Portföy Yönetimi'nin 2018 yıl sonu itibarıyla yönettiği toplam portföy büyüklüğü 24,8 milyar TL'dir. Şirket 2018 yılında yatırım fonlarında 5,2 milyar TL varlık büyüklüğü ile pazar payını geçtiğimiz yıla göre % 2,2 oranında artırarak % 11,5 seviyesine ulaştırmıştır. Çok sayıda global emeklilik şirketinin kurucusu olduğu 50 adet emeklilik fonunu yöneten Ak Portföy Yönetimi, bu alanda ise 14,5 milyar TL fon büyüklüğüne ulaşmıştır.

Ak Portföy Yönetimi, kurucusu olduğu yatırım fonları üzerinden müşterilerine sunduğu ürün çeşitliliği ve geniş yatırım evreni ile sektörde liderlik pozisyonunu sürdürmektedir. Kurum, para piyasası, borçlanma araçları ve yurt içi hisse senetleri fonları gibi temel ürünlerin yanı sıra altın ve petrolden kira sertifikalarına, gayrimenkul yatırım fonlarından girişim sermayesi fonlarına, dünyanın farklı bölge ve temalarında faaliyet gösteren küresel şirketlerin hisse senetlerine yatırım imkânı sunan fonlardan yurt içi ve yurt dışında ihraç edilen özel sektör borçlanma araçlarına yatırım yapan fonlara kadar geniş bir yatırım evreni sunmaktadır.

2016 yılında Türkiye'nin ilk Girişim Sermayesi ve Gayrimenkul Yatırım Fonları'nı kuran Ak Portföy Yönetimi, 2018 yılında da yine bir ilki gerçekleştirip; dünyanın önde gelen 20 dev teknoloji şirketine yatırım imkânı sunan "Yeni Teknolojiler Fonu"nu kurmuştur. Ayrıca Türkiye'de ilk kez petrole yatırım yapmayı sağlayan Ak Portföy Petrol Fonu da yine bu dönemde, tasarruf sahiplerine alternatif bir yatırım aracı olarak sunulmuştur.

Akbank Yatırım Hizmetleri'nin ve "Akbank Robo Danışmanlık" konseptinin temelini oluşturan yatırımcı risk profillendirilmesi testleri ve müşterilere sunulan varlık dağılımı önerileri ile farklı profildeki yatırımcıların birikimlerini yönlendirmelerine yardımcı olmayı hedefleyen Portföy Fikirleri ürünleri yine Ak Portföy Yönetimi tarafından hazırlanmakta ve yönetilmektedir.

Ak Portföy Yönetimi, emeklilik katılımcılarını hedefleyen yenilikçi ürünlerle mobil çözümler üzerinden Robo Danışmanlık hizmetlerinin geniş kitlelere ulaştırılmasını sağlamaktadır. Emeklilik katılımcılarına; yatırım ürünleri, varlık dağılımı stratejileri ve güncel piyasa bilgilendirmelerinden oluşan içeriklerle destek olmaktadır. Tasarruf sahipleri, 2018 yılında bu teknolojik çözümlerin sistem içinde daha etkin kullanımıyla; yatırım tercihleri doğrultusunda fark yaratan, kolay ve hızlı bir varlık yönetimi hizmetine kavuşmuşlardır.

Sahip olduğu Türkiye'nin en geniş yatırım evrenini kullanarak tabana yaygın portföy yönetimi hizmetleri ve özel varlık dağılım önerilerinin yanı sıra portföy yönetim süreçlerinde varlık çeşitlemesine önem veren, risk yönetimini ön planda tutan, tanımlanmış kurallara bağlı yatırım stratejisi doğrultusunda faaliyet gösteren Kurum; büyük kurumsal ve bireysel yatırımcılara da kendi beklenti ve risk profillerine uygun portföy yönetim hizmeti vermektedir.

Özel Portföy Yönetimi iş kolu, 2006 yılında faaliyete başlamış ve 2017 yılına oranla %33 büyüyerek 2018 yıl sonu itibarıyla 4 milyar TL büyüklüğe ulaşmıştır.

Ak Portföy Yönetimi, 2016'da en üst segment Akbank Private Banking müşterilerine bütünsel hizmet modeliyle sunulan "Varlık Yönetimi"ni oluşturmuş, 2018 yılında da faaliyetlerini bu ayrıcalıklı alanda geliştirmiştir.

Uluslararası standartlarda uyguladığı risk yönetimi, yatırım süreçleri, yeni ürün geliştirme ve sürdürülebilir performans kriterleri ile Ak Portföy Yönetimi, 2018'de World Finance tarafından "En İyi Emeklilik Fonu Yönetim Şirketi", Global Banking & Finance Review tarafından ise "En İyi Portföy Yönetimi Şirketi" ve " En İyi Emeklilik Fonu Yöneticisi" ödüllerine layık görülmüştür.

AKÖDE A.Ş.

Akbank'ın %100 oranında sahibi olduğu AkÖde Elektronik Para ve Ödeme Hizmetleri A.Ş. ("AkÖde"), 6493 sayılı Ödeme ve Menkul Kıymet Mutabakat Sistemleri, Ödeme Hizmetleri ve Elektronik Para Kuruluşları Hakkında Kanun kapsamında ödeme hizmeti sunmak ve elektronik para ihracında bulunmak üzere 2018'de ticaret sicil gazetesinde tescil edilerek kurulmuştur. AkÖde mobil uygulaması ve ön ödemeli kartı altyapısı ile Banka müşteri olmayan kitlenin ve gençlerin finansal ihtiyaçları için kolay, hızlı ve yaratıcı çözümler üretmeyi hedeflemektedir. AkÖde mobil ve kart sistemi uygulaması 2019 ilk yarıda müşteri kullanımına hazır olacaktır. AkÖde'nin önemli stratejik önceliklerinden biri, Banka'nın genç segmentteki yeni müşteri kazanımına katkı sağlamaktır.

YÖNETİM KURULU

Suzan Sabancı Dinçer – Yönetim Kurulu Başkanı
Hayri Çulhacı – Yönetim Kurulu Başkan Yardımcısı ve Murahhas Üye
Ahmet Fuat Ayla – Murahhas Üye
Can Paker – Üye
Yaman Törüner – Üye
Aykut Demiray – Üye
Emre Derman – Üye
Prof. Dr. Özgür Demirtaş – Üye
Aydın Günter – Üye
Hakan Binbaşgil – Üye ve Genel Müdür

SUZAN SABANCI DİNÇER

Yönetim Kurulu Başkanı

Suzan Sabancı Dinçer, Akbank Yönetim Kurulu Başkanı'dır. Sabancı Dinçer, aynı zamanda Sabancı Holding Yönetim Kurulu ve Sabancı Üniversitesi Mütevelli Heyeti Üyelikleri'ni üstlenmektedir. Suzan Sabancı Dinçer ayrıca, 2009 yılında kurulmasına öncülük ettiği Akbank Uluslararası Danışma Kurulu Başkanlığı'nı yürütmektedir.

Bankacılık kariyerine 1986 yılında başlayan Sabancı Dinçer, Akbank'a Hazineden Sorumlu Genel Müdür Yardımcısı olarak katılmıştır. 1997 yılında Hazine ve Uluslararası Bankacılıktan Sorumlu Murahhas Üye olan Sabancı Dinçer, 2001 yılında Değişim Yönetiminden Sorumlu Murahhas Üye görevini üstlenmiştir. Suzan Sabancı Dinçer, Mart 2008'den beri Akbank Yönetim Kurulu Başkanı'dır.

Suzan Sabancı Dinçer, Institute of International Finance Yönetim Kurulu Üyesi ve Gelişmekte Olan Ülkeler Danışma Kurulu Üyesi'dir. Sabancı Dinçer ayrıca Harvard Üniversitesi Küresel Danışma Kurulu, Harvard Business School Küresel Liderler Topluluğu, Harvard John F. Kennedy Siyaset Fakültesi Mossavar-Rahmani İş Dünyası ve Politika Merkezi Danışma Kurulu Üyelikleri'ni ve Harvard Business School Orta Doğu ve Kuzey Afrika Danışma Kurulu Emeritus Üyeliği'ni üstlenmektedir. Sabancı Dinçer ayrıca Council on Foreign Relations Uluslararası Danışmanlar Kurulu Üyesi ve Venetian Heritage Inc. Yönetim Kurulu Üyesi'dir.

Suzan Sabancı Dinçer, 2010-2014 yılları arasında iki dönem boyunca DEİK/Türk-İngiliz İş Konseyi Başkanlığı görevini üstlenmiş, 2009-2016 yılları arasında Chatham House Mütevelli Heyeti Üyeliği yapmıştır. Birleşik Krallık ve Türkiye arasındaki ilişkilerin geliştirilmesi ve güçlendirilmesinde gösterdiği aktif ve etkili katkılardan dolayı Sabancı Dinçer'e, Kraliçe II. Elizabeth adına "Britanya İmparatorluğu Onursal Mükemmeliyet Önderliği (Commander of the Most Excellent Order of the British Empire-CBE) nişanı verilmiştir.

Başta kültür-sanat, eğitim ve girişimcilik konuları olmak üzere, sosyal sorumluluk alanında da birçok sorumluluk üstlenen Suzan Sabancı Dinçer, Endeavor Türkiye Kurucu Üyeliği ve Yönetim Kurulu Üyeliği ve Contemporary Istanbul Onur Kurulu Üyeliği görevlerini yürütmektedir. Sabancı Dinçer, aynı zamanda İstanbul Lüksemburg Fahri Konsolosu'dur. 2014 yılında, iki ülke ilişkilerine yaptığı katkılar ve kültürel yakınlaşmaya verdiği desteklerden dolayı Kral VI. Felipe tarafından Suzan Sabancı Dinçer'e İspanya kraliyet nişanı olan "Orden del Merito Civil" (Sivil Liyakat Nişanı) verilmiştir.

Suzan Sabancı Dinçer, lisans öğrenimini İngiltere'deki Richmond College'da Finans üzerine yapmıştır. Ayrıca ABD'de Boston Üniversitesi'nden İşletme dalında lisansüstü (MBA) dereceye sahiptir. Sabancı Dinçer, evli ve iki çocuk annesidir.

HAYRİ ÇULHACI

Yönetim Kurulu Başkan Yardımcısı ve Murahhas Üye

Hayri Çulhacı, 18 Temmuz 2010 tarihinden bu yana Yönetim Kurulu Başkan Yardımcılığı ve 17 Ocak 2011 tarihinden bu yana Denetim Komitesi ve Üst Düzey Risk Komitesi Başkanlığı görevlerini yürütmektedir. 1990 yılında Genel Müdür Yardımcısı olarak Akbank'ta göreve başlayan Çulhacı, sırasıyla Kurumsal İletişim, Yatırımcı İlişkileri ve Stratejiden Sorumlu Genel Müdür Yardımcılığı, Yönetim Kurulu Başkan Danışmanlığı ve Yönetim Kurulu Murahhas Üyeliği görevlerinde bulunmuştur. Hayri Çulhacı daha önce Maliye Bakanlığı bünyesinde Hesap Uzmanlığı ve Daire Başkanlığı görevlerini yürütmüştür. Ankara Üniversitesi Siyasal Bilgiler Fakültesi mezunu olan Çulhacı, yüksek lisans derecesini İşletme (MBA) dalında ABD'de Northeastern Üniversitesi'nden almıştır. Hayri Çulhacı, ayrıca Sabancı Vakfı Mütevelli Heyeti Üyesi, Aksigorta A.Ş. ve AvivaSA A.Ş. Yönetim Kurulu Üyesi'dir.

AHMET FUAT AYLA

Murahhas Üye

Ahmet Fuat Ayla, 12 Temmuz 2017'de Kredilerden Sorumlu Yönetim Kurulu Murahhas Üyelik görevine seçilmiştir. Ahmet Fuat Ayla, 2002 yılında Akbank'ta Batı Kurumsal Şube Müdürü olarak göreve başlamış, 2005 yılında Kurumsal ve Ticari Krediler Onay Bölüm Başkanlığı'na ve 2007 yılında da Kurumsal ve Ticari Krediler Genel Müdür Yardımcılığı'na atanmıştır. Çeşitli özel sektör bankalarında pazarlama ve satış alanlarında genel müdürlük ve şube pozisyonlarında çalıştıktan sonra Akbank'a katılan Ahmet Fuat Ayla, Orta Doğu Teknik Üniversitesi İktisadi İdari Bilimler Fakültesi İşletme Bölümü mezunudur.

CAN PAKER

Üye

Yüksek tahsilini Berlin Teknik Üniversitesi'nde tamamlamış ve Makina Mühendisliği branşında Doktora derecesi almış, 1973 yılında Columbia Üniversitesi'nde İşletme Master'ı yapmıştır. 1971 yılından bu yana Türk Henkel A.Ş.'nin üst yönetim kademelerinde görev yapmış, 1984'ten 2004 yılına kadar Türk Henkel Genel Müdürü olarak görev almıştır. Sabancı Holding Yönetim Kurulu, Sabancı Üniversitesi Mütevelli Heyeti, TÜSİAD Yönetim Kurulu, TÜSİAD Haysiyet Divanı, İstanbul Kültür ve Sanat Vakfı Yönetim Kurulu, Robert Kolej Mütevelli Heyeti Üyelikleri'nde bulunmuştur. Türkiye Ekonomik ve Sosyal Etüdler Vakfı (TESEV) Yönetim Kurulu Başkanlığı görevlerini 1997-2015 yılları arasında sürdürmüştür. Halen, B.O.Y Consulting'in Kurucu ve Yönetici Ortağı ve PODEM Kamusal Politika ve Demokrasi Çalışmaları Derneği Kurucu Üyeliği'ni sürdürmektedir.

YAMAN TÖRÜNER

Üye

Yaman Törüner, Mart 1998'de Yönetim Kurulu Üyeliği görevine atanmıştır. 1995-1999 yılları arasında milletvekili olan Yaman Törüner, 1996'da Devlet Bakanlığı görevinde bulunmuştur. 1990-1994 arasında İstanbul Menkul Kıymetler Borsası Başkanlığı'nı yürüten Törüner, 1972'den 1990 yılına kadar T.C. Merkez Bankası'nda çeşitli idari görevler yapmıştır. Şubat 1994-Ocak 1996 arasında Merkez Bankası Başkanı olarak da hizmet vermiştir. Ayrıca Yaman Törüner, Milliyet Gazetesi köşe yazarıdır.

AYKUT DEMİRAY

Üye

Aykut Demiray, 1 Mart 2012 tarihinde Akbank'a Yönetim Kurulu Üyesi olarak katılmıştır. Demiray, 1979 yılında kariyerine T. İş Bankası'nda Müfettiş Yardımcısı olarak başlamış, çeşitli birim ve şubelerde farklı görevlerde bulunduktan sonra 1998-2011 yılları arasında Genel Müdür Vekili olarak görev yapmıştır. Orta Doğu Teknik Üniversitesi İdari Bilimler Fakültesi İşletme Bölümü mezunu olan Aykut Demiray, İstanbul Kültür Üniversitesi Mütevelli Heyeti Üyesi'dir.

EMRE DERMAN

Üye

Emre Derman, 1989-2008 yılları arasında uluslararası bir hukuk firması olan White & Case'de Avukat ve Yönetici Ortak olarak çok sayıda büyük projenin müzakeresine liderlik yapmıştır. Türkiye'deki tecrübesinin yanı sıra Derman, firmanın New York ve Londra ofislerinde de çalışmış, ayrıca Avrupa Yatırım Kalkınma Bankası'nda 1994-1995 yıllarında avukat olarak eski Sovyet bloğu ve Doğu Avrupa ülkelerinde finansman işlemlerinde görev almıştır. 2010 senesinde Akbank Yönetim Kurulu Üyeliği de yapan Derman, 2011- 2014 yılları arasında JP Morgan Türkiye'nin Genel Müdürlüğü'nü üstlenmiştir. Derman eğitim ve yat yarışçılığı alanlarında çeşitli kurumlarda çalışmakta ve halen bağımsız danışmanlık yapmaktadır. İstanbul Üniversitesi Hukuk Fakültesi mezunu olan Derman, daha sonra Harvard Law School'da master yapmıştır.

PROF. DR. ÖZGÜR DEMİRTAŞ

Üye

Özgür Demirtaş, Boğaziçi Üniversitesi Elektrik Elektronik Mühendisliği Bölümü'nün ardından, Boston College'da Finans alanında doktora çalışmalarını tamamlayarak doktor unvanını kazanmıştır. 2003 yılında Yardımcı Doçent unvanını alarak Baruch College, City University of New York'ta göreve başlayan ve 30'un üzerinde akademik yayını bulunan Özgür Demirtaş, 2007 yılında Doçent Doktor unvanını almıştır. Tüm ana bilim dalları ve tüm fakülteler arasında öğretim alanında en iyi öğretim üyesi seçilerek Üstün Öğretim Madalyası almaya hak kazanan Özgür Demirtaş, araştırma alanında da Eugene M. Lang ve Marie Curie Reintegration grantlarını almaya hak kazanmıştır. Boston College, CUNY ve NYU-Stern School of Business'da dersler vermiş ve 2012 yılında Sabancı Üniversitesi'ne Finans Kürsü Başkanı olarak katılmıştır. 2014 yılından itibaren de, Sabancı Üniversitesi Finans Mükemmeliyet Merkezi'nin Kurucu Başkanı olarak çalışmalarını yürütmektedir.

AYDIN GÜNTER

Üye

Aydın Günter, Sabancı Holding bünyesinde 1974-1994 yılları arasında Mali İşler ve Finansmandan Sorumlu Daire Başkanlığı dâhil olmak üzere çeşitli görevlerde bulunduktan sonra, 1994 yılında kendi danışmanlık şirketini kurmuş ve 1998 yılından itibaren çeşitli Yönetim Kurulu Üyelikleri görevlerinde bulunmuştur. Aydın Günter Grup bünyesine katılmadan önce Hesap Uzmanı olarak Maliye Bakanlığı'nda çalışmıştır. Aydın Günter, Ankara Üniversitesi Siyasal Bilgiler Fakültesi mezunudur.

HAKAN BİNBAŞGİL

Üye ve Genel Müdür

Hakan Binbaşgil, Akbank'a Ekim 2002'de Değişim Yönetiminden Sorumlu Genel Müdür Yardımcısı olarak katılmıştır. Akbank'ın Türkiye'nin en müşteri odaklı, modern ve yenilikçi finans kuruluşlarından biri olmasını sağlayan "Yeniden Yapılandırılma ve Değişim Programı" çalışmalarını başlatmıştır. Hakan Binbaşgil, Kasım 2003'te Perakende Bankacılıktan Sorumlu Genel Müdür Yardımcısı, Mayıs 2008'de Genel Müdür Vekili ve Ocak 2012'den itibaren ise Genel Müdür ve Yönetim Kurulu Üyesi olmuştur. Binbaşgil, Akbank'a katılmadan önce Accenture'ın Londra ve İstanbul ofislerinde Yönetim Danışmanlığı ve farklı bir özel sektör bankasında Genel Müdür Yardımcılığı yapmıştır. Binbaşgil, ayrıca yurt içi ve yurt dışındaki çeşitli kurumlarda Yönetim Kurulu Üyelikleri'nde de bulunmuştur. Hakan Binbaşgil, Robert Kolej'in ardından Boğaziçi Üniversitesi Makine Mühendisliği Bölümü'nden mezun olmuştur. Binbaşgil, aynı zamanda Louisiana State University, Baton Rouge'dan işletme ve finans dallarında yüksek lisans dereceleri almıştır.

YÖNETİM KURULU DANIŞMANI

EROL SABANCI
Yönetim Kurulu Danışmanı
Erol Sabancı, 1967 yılından Mart 2018'e kadar Akbank Yönetim Kurulu Üyesi olarak görev yapmıştır. Mart 1998'den itibaren 10 yıl süresince Yönetim Kurulu Başkanlığı yapmış olan Erol Sabancı, 26 Mart 2018 tarihinden bu yana Yönetim Kurulu Danışmanı olarak görev yapmaktadır. Erol Sabancı, ayrıca Sabancı Holding Yönetim Kurulu Başkan Yardımcılığı görevini de yürütmektedir.

TEFTİŞ KURULU BAŞKANLIĞI

EYÜP ENGİN
Teftiş Kurulu Başkanı
Eyüp Engin, 1978 yılında Müfettiş Yardımcısı olarak Akbank'ta göreve başlamıştır. Teftiş görevinden sonra Hazine, Uluslararası Bankacılık, Yurt Dışı Finansal Kurumlar alanlarında Bölüm Müdürü olarak görev yapmış olan Eyüp Engin, 1996'da Kurumsal Bankacılık Genel Müdür Yardımcısı olarak atanmış, akabinde Uluslararası Bankacılık ve Yurt Dışı Finansal Kurumlar Pazarlama Genel Müdür Yardımcısı olarak görevine devam etmiştir. Temmuz 2007'de şimdiki görevi olan Teftiş Kurulu Başkanlığı'na atanan Engin, Orta Doğu Teknik Üniversitesi İktisadi İdari Bilimler Fakültesi mezunudur.

ULUSLARARASI DANIŞMA KURULU

ULUSLARARASI DANIŞMA KURULU

Suzan Sabancı Dinçer – Başkan
Hamid Biglari – Üye
Sir Winfried Bischoff – Üye
Stephan K Green – Üye
Michael Klein – Üye
Lubna Olayan – Üye
Dante Roscini – Üye
Lorenzo Bini Smaghi – Üye
Tom de Swaan – Üye
Hakan Binbaşgil – Üye
Hayri Çulhacı – Üye
Ahmet Fuat Ayla – Üye

SUZAN SABANCI DİNÇER
Başkan

HAMID BIGLARI
Üye
Hamid Biglari, TGG Group'un Yönetici Ortağı'dır. Daha önce Citigroup'ta çalıştığı süre içerisinde, Başkan Yardımcısı ve Gelişen Piyasalar Bölüm Başkanlığı görevlerinde bulunmuş, İdare Komitesi Üyeliği yapmış ve çeşitli üst yönetim görevleri üstlenmiştir. Biglari, Citigroup bünyesinde ayrıca bankanın en üst düzey müşteri komitesi olan İş Geliştirme Komitesi Başkanlığı ve bankanın yatırım ve kurumsal bankacılık kolu olan Kurumsal Müşteri Grubu'nda COO konumlarında bulunmuştur. Citigroup'ta çalışmaya başlamadan önce McKinsey & Company'nin Ortağı olan Dr. Biglari, şirketin yatırım bankacılığı danışmanlık işlerine liderlik etmiştir. Bu görevinde en büyük ve kârlı yatırım bankaları, ticari bankalar, sigorta şirketleri, yatırımcı yönetim şirketleri ve özel sermaye şirketlerinin CEO'larına danışmanlık yapmıştır. Dr. Biglari'nin deneyim alanı bütün finansal hizmetleri kapsamaktadır. Dr. Biglari daha önce ABD'nin en büyük kontrollü termonükleer füzyon araştırma merkezi olan Princeton Üniversitesi Plazma Fizik Laboratuvarı'nda teorik nükleer fizikçi olarak çalışmıştır. Dış İlişkiler Konseyi Üyesi ve Asia Society Mütevelli Heyeti Üyesi olan Dr. Biglari, Princeton Üniversitesi Bendheim Finans Merkezi Danışma Kurulu'nda da yer almaktadır. Dr. Biglari, 2009 yılında, ABD'ye önemli katkılarda bulunan göçmenlere verilen Ellis Adası Onur Madalyası'nı kazanmıştır. Dr. Biglari Princeton Üniversitesi Astrofizik Bilimleri Doktora derecesine sahiptir.

SIR WINFRIED BISCHOFF
Üye
Şubat 2009'a kadar Citigroup Yönetim Kurulu Başkanlığı görevini yürüten Sir Winfried Bischoff, Eylül 2009'dan Nisan 2014'e kadar Lloyds Banking Group Yönetim Kurulu Başkanlığı görevini yürütmüştür. Sir Bischoff, Ağustos 2014'ten bu yana JP Morgan Ltd Yönetim Kurulu Başkanlığı görevini yürütmektedir. Sir Bischoff, Schroders Grubu'nda üst düzey yönetici olarak görev aldıktan sonra Mayıs 1995'te Schroders Yönetim Kurulu Başkanı olarak atanmış; Nisan 2000'de ise şirketin Yatırım Bankacılığı bölümünün Citigroup tarafından satın alınmasından sonra Citigroup Avrupa Yönetim Kurulu Başkanlığı görevine getirilmiştir. Sir Winfried Bischoff, Ocak 2007'den Şubat 2008'e kadar Akbank Yönetim Kurulu Üyeliği yapmıştır. ABD'de Eli Lilly ve McGraw-Hill'de, İngiltere'de ise Prudential'da Yönetim Kurulu Üyeliği'ni sürdürmekte olan Sir Winfried, aynı zamanda İngiltere Akademik Kariyer Vakfı Yönetim Kurulu Başkanlığı'nı ve Finansal Raporlama Konseyi Başkanlığı'nı yürütmektedir. Citigroup Avrupa Danışma Kurulu Başkanlığı görevini sürdüren Sir Winfried Bischoff, bankacılık sektörüne katkılarından dolayı, 2000 yılında Onur Listesi'ne girerek Şövalyelik unvanına lâyık görülmüştür.

STEPHAN K. GREEN
Üye
Stephen Green, Sussex'deki Lancing Koleji'nde ve 1969 yılında Politika, Felsefe ve Ekonomi'den lisans derecesi (First Class Honours) ile mezun olduğu Oxford Üniversitesi'nde eğitim görmüştür. Ayrıca, 1975 yılında Massachusetts Teknoloji Enstitüsü'nden Siyasi Bilimler Master Diploması almıştır. 2010'da Lordlar Kamarası Yaşam Boyu Üyesi yapılmış ve 2011 Ocak ayında Ticaret ve Yatırımdan Sorumlu Devlet Bakanı olarak atanmıştır. Bu görevden, Aralık 2013'te emekli olmuştur. Lord Green, kariyerine, 1970 yılında İngiliz Hükümeti'nin Denizaşırı Kalkınma Bakanlığı'nda başlamıştır. 1977 yılında, McKinsey & Co Inc Yönetim Kurulu danışmanlarına katılmış, Avrupa, Kuzey Amerika ve Orta

ÜST DÜZEY YÖNETİM

ULUSLARARASI DANIŞMA KURULU

Doğu'da görevler gerçekleştirmiştir. 1982 yılında, kurumsal planlama faaliyetlerinden sorumlu olarak The Hongkong and Shanghai Banking Corporation (HSBC)'ye katılmış ve 1985'te bankanın küresel hazine faaliyetlerinin gelişiminin başına geçirilmiştir. 1992 yılında, dünya çapında HSBC Grubu'nun maliye ve sermaye piyasası şirketlerinden sorumlu olarak HSBC Holdings plc'nin Grup Mali Yöneticisi olmuştur. 1998 yılında, HSBC Holdings plc Yönetim Kurulu'na İcra Direktörü olarak atanmıştır. 2003 yılında Grup İcra Başkanı ve 2006 yılında Grup Yönetim Kurulu Başkanı olmuştur. Aralık 2010'da HSBC'den emekli olmuştur. Lord Green, 2006'dan 2010'a kadar İngiliz Bankacılar Birliği'nin Yönetim Kurulu Başkanlığı'nı yapmıştır. Ayrıca İngiliz Müzesi'nde Mütevelli olarak görev almıştır. 2010 yılına kadar, BASF.se Bağımsız Yönetim Kurulu Üyesi olarak görev yapmıştır. Kendisi, Doğa Tarihi Müzesi Başkanı, İngiliz Ticaret Odası Uluslararası Danışma Konseyi Başkanı ve Lordlar Kamarası AB Seçilmiş Komitesi'nin bir Üyesi'dir. Stephen Green evli ve iki kız çocuğu sahibidir.

MICHAEL KLEIN

Üye

Michael Klein şirketlere, yatırımcılara ve hükümetlere finansal ve stratejik tavsiyelerde bulunan lider bağımsız danışmanlık şirketi M. Klein and Company, LLC'nin Ortak Yöneticisi'dir. Klein daha önce Citi Kurumsal Müşteri Grubu Başkanlığı ve Citi. Inc. şirketinin Başkan Yardımcılığı görevlerini yürütmüştür. Bu sıfatla, Klein, Banka'nın 100'den fazla ülkede önde gelen şirketlerle, yatırım fonlarıyla ve hükümetlerle olan ilişkilerini yönetmekten sorumlu olmuştur. Öncesinde, Klein Citigroup'ta ve Salomon Smith Barney'de Yatırım Bankacılığı Müdürlüğü'nün de aralarında bulunduğu birtakım görevler üstlenmiştir. Klein, Yatırım Bankası Schroder's PLC'nin alınması da dâhil olmak üzere, Citigroup'un Avrupa'daki iş alanlarını oluşturma girişimlerini yönetmiştir. Kendisi ayrıca özel sermaye ve diğer alternatif yatırım şirketleri konusunda şirketin danışma ve fon sağlama girişimlerinin de kuruculuğunu yapmıştır. Michael Klein; Dow Agrosciences Kimyasal Şirketi Kurulu, IHS Inc., Peterson Uluslararası Ekonomi Enstitüsü, Berlin Amerikan Akademisi, Mount Sinai Tıp Merkezi ve Harvard Belfer Merkezi gibi birçok kurumun Yönetim Kurulu Üyesi'dir. Kendisi ayrıca Birleşmiş Milletler Dünya Gıda Programı Yatırım Danışmanlığı Kurulu'nun da Kurucu Üyesi'dir. Klein Columbia, Harvard, London School of Business ve St. Petersburg Üniversitesi'nde ve ayrıca ABD Hükümeti tarafından düzenlenen, aralarında Federal Rezerv ve Menkul Kıymetler ile Borsa Komisyonu'nun da bulunduğu birçok eğitim programında Ziyaretçi Öğretim Üyesi olarak da görev yapmaktadır.

LUBNA OLAYAN

Üye

Lubna Olayan, Suudi Arabistan ve Orta Doğu'da faaliyet gösteren Olayan Grubu'nun bir kuruluşu olan Olayan Financing Company'de Yönetim Kurulu Başkan Yardımcısı ve Genel Müdür olarak görev yapmaktadır. Aynı zamanda Suudi Arabistan'da halka açık bir şirket olan Saudi Hollandi Bank'ta Yönetim Kurulu Üyesi olan Olayan, Mart 2005'ten bu yana da WPP'nin Yönetim Kurulu Üyesi'dir. Lubna Olayan, Dış İlişkiler Konseyi Uluslararası Danışma Kurulu Üyeliği, INSEAD Yönetim Kurulu Üyeliği, Cornell Üniversitesi ve KAUST (Kral Abdullah Bilim ve Teknoloji Üniversitesi) Mütevelli Heyeti Üyeliği yapmaktadır. Olayan, Ekim 2006'da ise Rolls Royce Uluslararası Danışma Kurulu Üyeliği'ne seçilmiştir.

DANTE ROSCINI

Üye

Dante Roscini, Harvard Business School'un İş Dünyası, Hükümet ve Uluslararası Ekonomi Bölümü'nde Uluslararası Ticaret ve Yatırım Yönetimi seçmeli dersini vermektedir. Harvard Business School bünyesinde 2008 yılında çalışmaya başlayan Roscini, kamu borçları, para politikası, merkez bankacılığı ve uluslararası yatırım konularında vaka çalışmaları yayınlamıştır. Harvard Üniversitesi'nden MBA derecesi bulunan Roscini, lisans eğitimini University of Rome'dan Nükleer Mühendislik alanında yüksek onur derecesi ile tamamlamıştır. Harvard

Business School'a dönmeden önce New York ve Londra'da en prestijli ABD menşeli yatırım bankacılığı şirketlerinin üçünde üst düzey görevlerde 20 yıl süren bir çalışma hayatı olmuştur.

Roscini, Goldman Sachs'ta Avrupa Sermaye Piyasaları Başkanı, Merrill Lynch'te Küresel Özkaynak Piyasaları Başkanı ve Avrupa Sermaye Piyasaları ve Finansman Grup Başkanı olarak çalışmış; aynı zamanda yine Merrill Lynch'te Sermaye Taahhütü ve Üst Yönetim Terfi komitelerinin bir üyesi olarak görev almıştır. Son olarak Morgan Stanley bünyesinde İtalya'da Ülke Sorumlusu ve Avrupa Sermaye Piyasaları Başkanı görevlerini yürütmüş, bunların yanı sıra Morgan Stanley International Bank'te Yönetim Kurulu Üyesi olarak hizmet vermiştir. Roscini, yatırım bankacılığı kariyerinden önce University of Rome'da nükleer arkeometri araştırmacısı, ABD'de Westinghouse Electric şirketinde Tasarım Mühendisi ile Proje Yöneticisi ve Paris'te Boston Consulting Group'ta Yönetim Danışmanı olarak çalışmıştır.

TOM DE SWAAN
Üye
Tom de Swaan, 40 yılı aşkın süredir Hollanda bankacılık sektöründe görev yapmaktadır. 1972 yılında De Nederlandsche Bank N.V.'ye katılmıştır ve 1986 yılından 1998 yılına kadar Yönetim Kurulu Üyesi olarak görev yapmıştır. Ocak 1999'da, ABN AMRO Bank'ın İcra Kurulu Üyesi ve Finans Direktörü görevlerini üstlenmiştir. Mayıs 2006'da ABN AMRO Bank'tan emekli olmuş, fakat Haziran 2007'ye kadar Yönetim Kurulu Danışmanı olarak görev yapmaya devam etmiştir. 1987 ve 1988 yılları arasında Amsterdam Finans Merkezi'nin Başkanı ve 1995 ile 1997 yılları arasında da Avrupa Para Enstitüsü Bankacılık Denetleme Alt Komitesi Başkanı olarak görev yapmıştır. 1991 yılından 1996 yılına kadar Basel Bankacılık Denetleme Komitesi'nin Üyesi, 1997 ile 1998 yılları arasında Başkanı ve ayrıca, Ocak 2001'den 2006 yılı sonuna kadar Birleşik Krallık Finans Hizmetleri Otoritesi Yönetim Kurulu'nda Bağımsız Yönetim Kurulu Üyesi olarak çalışmıştır. 2006 yılından Mayıs 2015'e kadar, GlaxoSmithKline Plc Yönetim Kurulu'nda Bağımsız Yönetim Kurulu Üyesi olarak görev almıştır. 2008 yılından Şubat 2016'ya kadar, de Swaan, bağımsız bir Hollanda bankası olan F. Van Lanschot Bankiers'in holding şirketi Van Lanschot NV'de Denetim Kurulu Üyeliği görevinde bulunmuştur. Aralık 2015'e kadar bu kurulun Başkanı olarak da hizmet etmiştir. Nisan 2006'dan beri Zurich Insurance Group Ltd. ve Zurich Insurance Company Ltd.'nin Yönetim Kurulu Üyeliği'ni yapmaktadır. Mart 2012'de Başkan Yardımcısı olarak seçilmiştir ve Ağustos 2013'ten bugüne kadar da Başkanı olarak görev yapmaktadır. Tom de Swaan, Aralık 2015'den Mart 2016 başına kadar CEO olarak da görev yapmıştır.

LORENZO BINI SMAGHI
Üye
Lorenzo Bini Smaghi'nin Université Catholique de Louvain'den (Belçika) Ekonomi Bilimleri dalında derecesi ve Chicago Üniversitesi'nden yine Ekonomi Bilimleri dalında doktora derecesi bulunmaktadır. Kariyerine 1983 yılında Banca d'Italia'nın Araştırma Departmanı'nda Ekonomist olarak başlamıştır. 1994 yılında, Avrupa Para Enstitüsü'nün Politika Bölümü Başkanı olmuştur. Ekim 1998'de, İtalya Ekonomi ve Maliye Bakanlığı'nda Uluslararası Mali İlişkiler Genel Müdürü olmuştur. 2001 yılından 2005 yılına kadar SACE'nin Başkanlığını yapmıştır. Haziran 2005'ten Aralık 2011'e kadar, Avrupa Merkez Bankası İcra Kurulu'nda Üye olarak görev yapmıştır. 2012 yılından 2016 yılına kadar, SNAM (İtalya) Yönetim Kurulu Başkanlığı'nda bulunmuştur. 2015 yılından beri Société Générale ve Italgas (İtalya) Yönetim Kurulu Başkanı olarak görev yapmaktadır.

HAKAN BİNBAŞGİL
Üye

HAYRİ ÇULHACI
Üye

AHMET FUAT AYLA
Üye

Üst Düzey Yönetim

SOLDAN SAĞA ÜST SIRA

Sitare Sezgin
Genel Müdür AkÖde

Çetin Düz
Genel Müdür Ak Finansal Kiralama

Yunus Emre Özben
Genel Müdür Yardımcısı Kredi Tahsis

Tolga Ulutaş
Genel Müdür Yardımcısı Direkt Bankacılık

Şebnem Muratoğlu
Genel Müdür Yardımcısı Hazine

İlker Altıntaş
Genel Müdür Yardımcısı Teknoloji ve Operasyon

Türker Tunalı
Genel Müdür Yardımcısı Finansal Yönetim

Banu Özcan
Genel Müdür Akbank AG

Mehmet Ali Ersarı
Genel Müdür Ak Portföy

SOLDAN SAĞA ALT SIRA

Mert Erdoğmuş
Genel Müdür Ak Yatırım

Mehmet Tugal
Genel Müdür Yardımcısı Ticari Bankacılık

Ege Gültekin
Genel Müdür Yardımcısı Kredi İzleme ve Takip

Levent Çelebioğlu
Genel Müdür Yardımcısı Kurumsal ve Yatırım Bankacılığı

Hakan Binbaşgil
Genel Müdür

Burcu Civelek Yüce
Genel Müdür Yardımcısı İK ve Strateji

Bülent Oğuz
Genel Müdür Yardımcısı Perakende Bankacılık

Alp Keler
Genel Müdür Yardımcısı Özel Bankacılık ve Yatırım Hizmetleri

Zeynep Öztürk
Genel Müdür Yardımcısı Özellikli Krediler

ÜST DÜZEY YÖNETİM

Hakan Binbaşgil - Yönetim Kurulu Üyesi - Genel Müdür
Bülent Oğuz - Genel Müdür Yardımcısı – Perakende Bankacılık
Burcu Civelek Yüce - Genel Müdür Yardımcısı - İnsan Kaynakları ve Strateji
Ege Gültekin - Genel Müdür Yardımcısı - Kredi İzleme ve Takip
Levent Çelebioğlu - Genel Müdür Yardımcısı - Kurumsal ve Yatırım Bankacılık
Tolga Ulutaş - Genel Müdür Yardımcısı - Direkt Bankacılık
İlker Altıntaş - Genel Müdür Yardımcısı - Teknoloji ve Operasyon
Mehmet Tugal - Genel Müdür Yardımcısı - Ticari Bankacılık
Türker Tunalı - Genel Müdür Yardımcısı - Finansal Yönetim
Dr. Alp Keler - Genel Müdür Yardımcısı - Özel Bankacılık ve Yatırım Hizmetleri
Emre Özben - Genel Müdür Yardımcısı - Kredi Tahsis
Zeynep Öztürk - Genel Müdür Yardımcısı - Özellikli Krediler
Şebnem Muratoğlu - Genel Müdür Yardımcısı - Hazine

HAKAN BİNBAŞGİL

Yönetim Kurulu Üyesi - Genel Müdür

BÜLENT OĞUZ

Genel Müdür Yardımcısı - Perakende Bankacılık

Bülent Oğuz, Akbank'ta Mart 2003'te göreve başlamış ve sırasıyla KOBİ ve Bireysel Bankacılık iş birimlerinde Müdür ve Bölüm Başkanlığı görevlerini yürütmüştür. Oğuz, 2013'te atandığı Akbank KOBİ Bankacılığı Genel Müdür Yardımcılığı'ndan sonra Kasım 2018 itibarıyla Akbank Perakende Bankacılık Genel Müdür Yardımcılığı görevini sürdürmektedir. Akbank'a katılmadan önce çeşitli özel sektör bankalarında kurumsal bankacılık ve krediler alanında yöneticilik yapan Oğuz, Orta Doğu Teknik Üniversitesi Siyaset Bilimi ve Kamu Yönetimi Bölümü'nden lisans ve Sabancı Üniversitesi'nden Executive MBA derecesine sahiptir.

BURCU CİVELEK YÜCE

Genel Müdür Yardımcısı - İnsan Kaynakları ve Strateji

Burcu Civelek Yüce, 2006 yılında katıldığı Akbank'ta son olarak Strateji Yönetimi Başkanı görevini yürütmüştür. Mayıs 2014'te İnsan Kaynakları ve Strateji Genel Müdür Yardımcısı olarak atanmıştır. Burcu Civelek Yüce, insan kaynakları, strateji yönetimi ve şube kanalı geliştirme alanlarından sorumludur. Akbank'a katılmadan önce, uluslararası yönetim danışmanlığı ve teknoloji şirketlerinde çalışmıştır. Boğaziçi Üniversitesi Endüstri Mühendisliği'ni ve MBA programını birincilikle tamamlayan Burcu Civelek Yüce, Harvard Business School ve Koç Üniversitesi'nde eğitimlere katılmıştır.

EGE GÜLTEKİN

Genel Müdür Yardımcısı - Kredi İzleme ve Takip

Ege Gültekin, Şubat 2015'te Akbank'ta Kredi İzleme ve Takipten Sorumlu Genel Müdür Yardımcısı olarak göreve başlamıştır. Akbank'a katılmadan önce çeşitli özel sektör bankalarında ve varlık yönetim şirketlerinde üst düzey pozisyonlarda yönetici olarak görev yapan Gültekin, Orta Doğu Teknik Üniversitesi İktisadi ve İdari Bilimler Fakültesi Ekonomi Bölümü'nden lisans ve John Hopkins Üniversitesi'nden Enformasyon ve Telekomünikasyon Sistemleri yüksek lisans derecesine sahiptir.

LEVENT ÇELEBİOĞLU

Genel Müdür Yardımcısı - Kurumsal ve Yatırım Bankacılık

Levent Çelebioğlu, Mayıs 2015'te Akbank'ta Kurumsal ve Yatırım Bankacılığı'ndan sorumlu Genel Müdür Yardımcısı olarak göreve başlamıştır. Akbank'a katılmadan önce çeşitli özel sektör bankalarında üst düzey pozisyonlarda yönetici olarak görev yapmıştır. Akbank'ın iştiraklerinden Akbank AG ve Ak Yatırım Menkul Değerler A.Ş. Yönetim Kurulu Başkanı'dır. Çelebioğlu, Dokuz Eylül Üniversitesi İktisat Fakültesi Para İktisadi ve Bankacılık Bölümü'nden lisans derecesine sahiptir.

TOLGA ULUTAŞ

Genel Müdür Yardımcısı - Direkt Bankacılık

Tolga Ulutaş, Eylül 2016'da Akbank'ta Direkt Bankacılıktan Sorumlu Genel Müdür Yardımcısı olarak göreve başlamıştır. Akbank'a katılmadan önce uzun yıllar çeşitli şirketlerde üst düzey yöneticilik görevinde bulunan Ulutaş, İstanbul Teknik Üniversitesi İnşaat Mühendisliği'nin ardından MBA derecesini San Diego State Üniversitesi'nden almıştır.

İLKER ALTINTAŞ

Genel Müdür Yardımcısı - Teknoloji ve Operasyon

İlker Altıntaş, Akbank'a Mart 2012'de BT Kurumsal Mimari Yönetimi Müdürü olarak katılmış ve BT Mimari ve Temel Bankacılık Bölüm Başkanlığı'na yükselmiştir. Ocak 2017'de Teknoloji ve Operasyondan Sorumlu Genel Müdür Yardımcısı olarak atanan İlker Altıntaş, Akbank'a katılmadan önce, teknoloji şirketlerinde yöneticilik ve direktörlük yaptığı dönemde Türkiye'de iki temel bankacılık dönüşüm projesini tamamlamış ve finans/bankacılık ürün ailesinin geliştirmesine ve mühendislik süreçlerine liderlik etmiştir. Orta Doğu Teknik Üniversitesi Bilgisayar Mühendisliği mezunudur ve aynı bölümden Yazılım Mühendisliği doktorasına sahiptir. Uluslararası konferans ve dergilerde yayınlanmış çok sayıda bilimsel ve teknik makalesi vardır ve çeşitli ulusal/uluslararası konferanslarda program Komitesi Üyesi'dir.

MEHMET TUGAL

Genel Müdür Yardımcısı - Ticari Bankacılık

Mehmet Tugal, Akbank'ta Eylül 2005'te Kurumsal Şubede göreve başlamış ve sırasıyla Kurumsal Şube Müdürlüğü ve Ticari Bankacılık İş Biriminde Bölüm Başkanlığı görevlerini yürütmüştür. Tugal, Eylül 2017 itibarıyla Akbank Ticari Bankacılık Genel Müdür Yardımcılığına atanmıştır. Akbank'ın iştiraklerinden Ak Finansal Kiralama A.Ş.'de Yönetim Kurulu Başkanı ve Ak Yatırım Menkul Değerler A.Ş.'de Yönetim Kurulu Başkan Yardımcısı'dır. Akbank'a katılmadan önce çeşitli özel sektör bankalarında yöneticilik yapan Tugal, Bilkent Üniversitesi İşletme Bölümü'nden lisans ve Central Michigan Üniversitesi'nden MBA derecesine sahiptir.

TÜRKER TUNALI

Genel Müdür Yardımcısı - Finansal Yönetim

Türker Tunalı, 1999'dan bu yana çeşitli kurumlarda çalıştıktan sonra Eylül 2008'de Akbank'ta Mali Koordinasyon ve Uluslararası Raporlama Bölüm Başkanı olarak göreve başlamış ve Ekim 2017'de Finansal Yönetimden Sorumlu Genel Müdür Yardımcısı olarak atanmıştır. Türker Tunalı, Akbank'ın iştiraklerinden Ak Portföy Yönetimi'nde Yönetim Kurulu Başkan Yardımcısı, Ak Finansal Kiralama ve Akbank AG'de Yönetim Kurulu Üyesi'dir. Türker Tunalı Boğaziçi Üniversitesi İşletme Bölümü mezunudur ve 2006 yılından beri CFA (Chartered Financial Analyst) unvanına sahiptir.

DR. ALP KELER

Genel Müdür Yardımcısı - Özel Bankacılık ve Yatırım Hizmetleri

Alp Keler, Sermaye Piyasaları ve Portföy Yönetimi alanında çeşitli kurumlarda üst düzey pozisyonlarda yönetici olarak görev aldıktan sonra 2011'de Ak Portföy Genel Müdürü olarak göreve başlamış ve Ocak 2018'de Özel Bankacılık ve Yatırım Hizmetlerinden Sorumlu Genel Müdür Yardımcısı olarak atanmıştır. Alp Keler, Ak Portföy Yönetim Kurulu Başkanı olarak da görev yapmaktadır. Keler, Orta Doğu Teknik Üniversitesi İnşaat Mühendisliği, Bilkent Üniversitesi MBA, Galatasaray Üniversitesi Ekonomi Hukuku Yüksek Lisansı, Harvard Business School Management programı, Marmara Üniversitesi Bankacılık Doktorası derecesine ve CFA (Chartered Financial Analyst) unvanına sahiptir. Keler, sermaye piyasaları ile ilgili yurt içi ve yurt dışı birçok meslek örgütünde Başkanlık, Yönetim ve Denetim Kurulu Üyeliği görevlerinde bulunmuştur.

EMRE ÖZBEN

Genel Müdür Yardımcısı - Kredi Tahsis

Yunus Emre Özben, 1996'dan bu yana çeşitli kurumlarda çalıştıktan sonra Ekim 2005'te Akbank Proje Finansmanı Bölümü'nde Müdür Yardımcısı olarak göreve başlamış ve Mart 2011 tarihinde Yatırım Bankacılığından Sorumlu Bölüm Başkanlığı'na terfi etmiştir. Son olarak, Ağustos 2018'de Kredi Tahsisten Sorumlu Genel Müdür Yardımcısı olarak atanmıştır. Yunus Emre Özben, Akbank'ın iştiraklerinden Ak Portföy Yönetimi'nde Yönetim Kurulu Üyesi'dir. Yunus Emre Özben Marmara Üniversitesi İktisadi ve İdari Bilimler Fakültesi İşletme Bölümü mezunudur ve Sabancı Üniversitesi'nden Executive MBA derecesine sahiptir.

ZEYNEP ÖZTÜRK

Genel Müdür Yardımcısı - Özellikli Krediler

Zeynep Öztürk, 1990'dan bu yana sektördeki çeşitli kurumlarda çalıştıktan sonra Ocak 2011'de Kurumsal ve Ticari Kredi İzleme'den sorumlu Bölüm Başkanı olarak göreve başlamış ve daha sonra sırasıyla Ticari Krediler İzleme ve Takip, Özel Krediler Danışmanlığı Bölüm Başkanlığı görevlerini üstlenmiştir. Son olarak, Ocak 2019'da Özellikli Kredilerden Sorumlu Genel Müdür Yardımcısı olarak atanmıştır. Zeynep Öztürk Orta Doğu Teknik Üniversitesi İktisadi ve İdari Bilimler Fakültesi İktisat Bölümü mezunudur ve Bilkent Üniversitesi İşletme Master (MBA) derecesine sahiptir.

ŞEBNEM MURATOĞLU

Genel Müdür Yardımcısı - Hazine

Şebnem Muratoğlu, Akbank'a Nisan 1995'te uzman yardımcısı olarak katılmıştır. Nisan 2002 tarihinden itibaren Risk Yönetimi Bölümü'nde çalışmakta olan Muratoğlu, Kasım 2003'de Risk Yönetimi Müdürü, Kasım 2006'da Risk Yönetimi Bölüm Başkanı ve Mart 2017'de CRO görevlerini üstlenmiştir. Son olarak, Ocak 2019'da Hazineden Sorumlu Genel Müdür Yardımcısı olarak atanmıştır. Muratoğlu, University of Kent (İngiltere) Ekonomi bölümü mezunu olup, Macquarie University (Avusturalya) Finans dalında yüksek lisans derecesi almıştır. 2003 yılından beri FRM (Financial Risk Manager) unvanına sahiptir.

İŞTİRAKLER

K. BANU ÖZCAN
Akbank AG İcra Kurulu Başkanı ve Genel Müdürü
K. Banu Özcan, Eylül 2001'de Akbank N.V. Genel Müdürü olarak atanmıştır. Akbank N.V. ve Akbank AG'nin birleşmesi ile birlikte, Haziran 2012 tarihi itibarıyla Akbank AG İcra Kurulu Başkanlığı ve Genel Müdürlüğü görevine getirilmiştir. Özcan, Akbank'a katılmadan önce BNP-AK-Dresdner Bank A.Ş.'de ve diğer yurt dışı finans kuruluşlarında çeşitli pozisyonlarda çalışmıştır. Ludwig-Maximilians Üniversitesi İşletme Bölümü mezunu olan K. Banu Özcan, Almanya'da kurulu Yabancı Bankalar Birliği Yönetim Kurulu Üyesi olarak görev yapmaktadır. Mayıs 2014 itibarıyla Alman Merkez Bankası Başkanı Dr. Jens Weidmann tarafından üç yıl süreliğine Alman Merkez Bankası Hessen Eyaleti Danışma Kurulu Üyeliği'ne atanan K. Banu Özcan buna ek olarak Kasım 2014'te Frankfurt Belediye Başkanı Peter Feldmann tarafından 2015 ve 2016 yılları için Frankfurt şehrinde ticaret ilişkilerinin geliştirilmesi ve şehrin tanıtılması göreviyle Uluslararası Frankfurt Ticaret Elçisi olarak atanmıştır.

ÇETİN DÜZ
Aklease Genel Müdürü
Ocak 2019'da Aklease'e Genel Müdür olarak atanan Çetin Düz, Temmuz 2015-Ocak 2019 döneminde Aklease'de Kredilerden Sorumlu Genel Müdür Yardımcılığı yapmıştır. Çetin Düz Aklease'a katılmadan önce, en son Başkan Yardımcılığı olmak üzere Akbank'ta Teftiş Kurulu Başkanlığı'nda 11 yıl görev yapmıştır. Lisans eğitimini Boğaziçi Üniversitesi'nden Siyaset Bilimi ve Uluslararası İlişkiler Bölümü'nde tamamlayan Düz, Sabancı Üniversitesi'nden Executive MBA derecesine sahiptir.

MERT ERDOĞMUŞ
Ak Yatırım Genel Müdürü
Mert Erdoğmuş, Ocak 2015 tarihinde Ak Yatırım Menkul Değerler A.Ş.'ye Genel Müdür olarak atanmıştır. Ak Yatırım'a katılmadan önce 20 seneden uzun süre banka ve finansal kurumlarda farklı pozisyonlarda görev almıştır. İstanbul Üniversitesi İngilizce İşletme Bölümü'nden mezun olan Erdoğmuş, Bloomsburg University of Pennsylvania'dan MBA derecesi almıştır.

MEHMET ALİ ERSARI
Ak Portföy Yönetimi Genel Müdürü
Orta Doğu Teknik Üniversitesi İnşaat Mühendisliği mezunu olan Ersarı, aynı üniversitede İnşaat Mühendisliği yüksek lisans ve Bilkent Üniversitesi'nde MBA derecelerini tamamlamıştır. 2008 yılında Genel Müdür Yardımcısı olarak Ak Portföy'e katılmadan önce Royal Bank of Scotland Hazine Direktörü olarak görev almıştır. Mehmet Ali Ersarı, finans sektörünün önde gelen kuruluşlarında 20 yılı aşkın bir süre üst düzey kademelerde yöneticilik görevini üstlenmiştir.

SİTARE SEZGİN
AkÖde Genel Müdürü
İzmir Amerikan Koleji Mezunu olan Sitare Sezgin, 1997 yılında Bilkent Üniversitesi İşletme Bölümü'nden tam burslu olarak mezun olmuştur. Sonrasında British Council bursu ile UMIST/ Manchester Business School karma programında finans ağırlıklı işletme master'ını tamamlamıştır. İş hayatına 1999 yılında Bain&Company'de Yönetim Danışmanı olarak başlayan Sezgin, sonrasında The Boston Consulting Group'ta kıdemli danışman olarak 2004 yılına kadar çalışmıştır. 2004-2009 yılları arasında Sabancı Holding A.Ş.'de Gıda ve Perakendecilik Grubu'nda Strateji ve İş Geliştirme Müdürü, sonrasında da Akbank'ta Ürün ve Kanal Geliştirmeden Sorumlu Bölüm Başkanı olarak görev yapmıştır. Şubat 2011'de Back-Up & Back-Up Travel şirketlerinin ve 2014 yılı itibarıyla da Webloyalty şirketinin Genel Müdürlüğü'nü 2018 yılına kadar yürütmüştür. Mart 2016-2018 yılları arasında CarrefourSA ve AvivaSA'da Bağımsız Yönetim Kurulu Üyesi olarak da görev almıştır. Mart 2018'den bu yana AkÖde Genel Müdürü olarak görevini sürdürmektedir.

ORGANİZASYON YAPISINDA YIL İÇERİSİNDE MEYDANA GELEN DEĞİŞİKLİKLER

Banka'nın 26 Mart 2018 tarihli Olağan Genel Kurul Toplantısı'nda seçilen yeni Banka Yönetim Kurulu'nda Erol Sabancı yerine Kemal Özgür Demirtaş yeni Üye olarak yer almıştır.

Kredi Tahsis İş Birimi'nden Sorumlu Genel Müdür Yardımcılığı görevinden 14 Ağustos 2018 tarihi itibarıyla ayrılan Hasan Recai Anbarcı'nın yerine 28 Ağustos 2018 tarihi itibarıyla Yunus Emre Özben atanmıştır.

Bireysel Bankacılık İş Birimi'nden Sorumlu Genel Müdür Yardımcısı Arif İsfendiyaroğlu 22 Kasım 2018 tarihi itibarıyla görevinden ayrılmıştır. Aynı tarih itibarıyla Bireysel Bankacılık ve KOBİ Bankacılığı İş Birimleri birleştirilmiş olup, Perakende Bankacılık İş Birimi olarak faaliyetlerine devam etmeye başlamıştır. KOBİ Bankacılığı Genel Müdür Yardımcısı Bülent Oğuz, Perakende Bankacılık Genel Müdür Yardımcısı görevini üstlenmiştir.

Yeni kurulan Özellikli Krediler İş Birimi'ne 4 Ocak 2019 tarihi itibarıyla Zeynep Öztürk Genel Müdür Yardımcısı olarak atanmıştır.

Hazine İş Biriminden Sorumlu Genel Müdür Yardımcılığı görevinden 7 Ocak 2019 tarihi itibarıyla ayrılan Ali Batu Karaali'nin yerine 8 Ocak 2019 tarihi itibarıyla Gamze Şebnem Muratoğlu atanmıştır.

YÖNETİM KURULU KOMİTELERİ

DENETİM KOMİTESİ

Denetim Komitesi, Yönetim Kurulu adına denetim ve gözetim faaliyetlerini yerine getirmektedir. Denetim Komitesi bu kapsamda Yönetim Kurulu'nun aşağıda belirtilen hususların sağlanmasına yönelik sorumluluklarını yerine getirmesinde yardımcı olmaktadır:

- İç kontrol, risk yönetimi ve iç denetim sistemlerinin etkinliğinin ve yeterliliğinin sağlanması,
- İç kontrol, risk yönetimi ve iç denetim sistemleri ile muhasebe ve raporlama sistemlerinin ilgili mevzuat çerçevesinde işleyişinin ve üretilen bilgilerin bütünlüğünün gözetilmesi,
- Bağımsız denetim kuruluşlarının Yönetim Kurulu tarafından seçilmesinde gerekli ön değerlendirmelerin yapılması, Yönetim Kurulu tarafından seçilen bağımsız denetim kuruluşlarının faaliyetlerinin düzenli olarak izlenmesi,
- Bankacılık Kanunu kapsamında konsolide denetime tabi kuruluşların iç denetim işlevlerinin konsolide olarak sürdürülmesi ve eşgüdümün sağlanması,
- Banka'nın faaliyetlerinin sürekliliğini ve güven içinde yürütülmesini olumsuz etkileyebilecek ve/veya mevzuata ve iç düzenlemelere aykırılık oluşturabilecek hususların Yönetim Kurulu'na bildirilmesi.

Denetim Komitesi, iç kontrol, iç denetim ve risk yönetimi sistemleri kapsamında oluşturulan birimlerden ve bağımsız denetim kuruluşlarından görevlerinin ifasıyla ilgili olarak düzenli rapor almaktadır. Komite, Banka faaliyetlerinin süreklilik ve güven içinde yürütülmesini olumsuz etkileyebilecek hususlar ya da mevzuata ve iç düzenlemelere aykırılıklar bulunması halinde, bu hususları Yönetim Kurulu'na bildirmekle yükümlüdür. Banka'nın iştiraklerinde de denetim komiteleri oluşturulmuştur. Banka Denetim Komitesi, iştirak denetim komitelerinin çalışmalarını izlemekte ve faaliyetlerini takip etmektedir.

Denetim Komitesi yılda en az dört defa toplanmaktadır. Mazereti olmadığı sürece tüm Komite Üyeleri toplantılara katılmaktadır. Denetim Komitesi Üyeleri'nin görev süreleri tanımlanmamıştır.

Hayri Çulhacı
Başkan (Yönetim Kurulu Başkan Yardımcısı ve Murahhas Üye)

Yaman Törüner
Üye (Yönetim Kurulu Üyesi)

İÇ SİSTEMLER KAPSAMINDAKİ BİRİMLERİN YÖNETİCİLERİ VE ÖZGEÇMİŞLERİ

İç Sistemler'den Sorumlu Yönetim Kurulu Üyesi Hayri Çulhacı'nın özgeçmişi faaliyet raporunun 66. sayfasında yer almaktadır.

Eyüp Engin
Teftiş Kurulu Başkanı
Eyüp Engin'in özgeçmişi faaliyet raporunun 68. sayfasında yer almaktadır.

Savaş Külcü
İç Kontrol ve Uyum Başkanı
Savaş Külcü, 1998 yılında Teftiş Kurulu Başkanlığı'nda Müfettiş olarak göreve başlamış, 2006 yılında Teftiş Kurulu Başkan Yardımcısı ve 2016 yılında İç Kontrol ve Uyum Başkanı olmuştur. Lisans derecesini Boğaziçi Üniversitesi Ekonomi Bölümü'nden alan Külcü, Sabancı Üniversitesi'nden İşletme dalında lisansüstü (MBA) dereceye sahiptir.

Galip Berker
Risk Yönetimi Başkanı V.
Galip Berker, bankacılık kariyerine 1998 yılında özel bir bankada Ticari Müşteri Yetkilisi olarak başlamış daha sonra Teftiş ve Risk Yönetimi alanlarında farklı bankalarda çalışmıştır. Ocak 2018'de Akbank'ta Kredi ve Model Riski Yönetimi Bölüm Başkanı olarak göreve başlamıştır. Lisans derecesini Boğaziçi Üniversitesi Siyaset Bilimi ve Uluslararası İlişkiler Bölümü'nden almış; Özyeğin Üniversitesi Executive MBA programına devam etmektedir.

Josh Ellis
Bilgi Riski Yönetimi Başkanı
Josh Ellis, Haziran 2017' de Bilgi Riski Yönetimi Başkanı olarak Akbank'a katılmıştır. Sorumluluk alanları bilgi güvenliği, siber güvenlik, dolandırıcılık risk yönetimi, bilgi riski yönetimi ve bilgi risk kontrolleridir. Josh Ellis, Akbank'tan önce çeşitli organizasyonlarda üst düzey yöneticilik yapan Ellis, Londra Üniversitesi'nden mezun olmuştur.

KREDİ KOMİTESİ

Genel Müdürlük kredi sürecinden geçmiş kredi teklifini yasal mevzuata, bankacılık ilkelerine ve Banka'nın hedef ve kredi politikalarına uygun olması kriterlerine göre inceleyen son kredi tahsis karar merkezidir. Mazereti olmadığı sürece tüm komite üyeleri toplantılara katılmaktadır. Kredi Komitesi ihtiyaç duyuldukça toplanmaktadır.

Ahmet Fuat Ayla
Başkan (Yönetim Kurulu Murahhas Üye)

Hayri Çulhacı
Üye (Yönetim Kurulu Başkan Yardımcısı ve Murahhas Üye)

Hakan Binbaşgil
Üye (Yönetim Kurulu Üyesi ve Genel Müdür)

ÖN KOMİTE
Genel Müdürlük sürecinde Kredi Komitesi'ni desteklemek, şubelerden gelen teklifleri değerlendirerek elemek üzere bir Ön Komite kurulmuştur.

Ön Komite'nin amacı, Kredi Komitesi onay kriterlerine göre ön elemeyi yaparak verimliliği artırmak, süreci hızlandırmak, Kredi Komitesi ile şubeler arasındaki köprüyü sağlamak, şubeleri daha yakından izleyerek yönlendirmektir.

Ahmet Fuat Ayla
Üye (Yönetim Kurulu Murahhas Üye)

Emre Özben
Üye (Genel Müdür Yardımcısı-Kredi Tahsis)
Kredi türüne göre ilgili iş birimi Genel Müdür Yardımcısı Ön Komite'ye üye olarak katılmaktadır.

ÜST DÜZEY RİSK KOMİTESİ
Risk politikalarının oluşturulması, risklerin ölçülmesi ve yönetilmesi amacıyla yöntemlerin belirlenmesi, uygun risk limitlerinin oluşturulması ve izlenmesinden sorumludur. Oluşturulan tüm risk politikaları, yazılı hale getirilip Banka'nın uzun vadedeki genel stratejisiyle bütünleştirilmektedir. Komite yılda en az dört defa toplanmaktadır.

Hayri Çulhacı
Başkan (Yönetim Kurulu Başkan Yardımcısı ve Murahhas Üye)

Ahmet Fuat Ayla
Üye (Yönetim Kurulu Murahhas Üye)

Hakan Binbaşgil
Üye (Yönetim Kurulu Üyesi ve Genel Müdür)

KURUMSAL YÖNETİM KOMİTESİ
Kurumsal Yönetim Komitesi'nin görev yetki ve sorumlulukları;

- Kurumsal Yönetim İlkeleri'ne banka içinde uyumun sağlanması, takip edilmesi ve iletişimin yapılması,
- Yatırımcılar ve SPK, BIST gibi yetkili kurumlarla olan ilişkilerin belirlenmesi ve gözetimi,
- Banka'nın paydaşları ile dürüst, şeffaf bir iletişim platformunun kurulmasının sağlanması ve gözetimi,
- Etik değerlerin belirlenmesi ve uyumun takibi,
- Pay sahipleri ile ilişkiler biriminin çalışmalarının gözetimi,
- Yönetim Kurulu'na uygun adayların saptanması, değerlendirilmesi ve eğitilmesi konularında şeffaf bir sistemin oluşturulması ve bu hususta politika ve stratejiler belirlenmesi konularında çalışmalar yapılması,
- Ücretlendirme uygulamalarının Ücretlendirme Komitesi Üyelerince, Yönetim Kurulu adına izlenmesi, denetlenmesi ve raporlanması,
- Kültür ve sanat faaliyetleri de dâhil olmak üzere tüm Sosyal Sorumluluk Projeleri ile ilgili politikaların belirlenmesi, sahiplenilmesi ve takibi,
- Banka'nın yıllık faaliyet raporunun, internet sitesinin ve benzeri tanıtım mecralarının Kurumsal Yönetim İlkelerine uygun bir şekilde hazırlanmasının sağlanması ve gözetimi,
- Sürdürülebilirlik Raporu'nun hazırlanmasının gözetimi,
- Banka'nın marka ve itibarını korumaya yönelik gerekli aksiyonların alınmasının sağlanması ve gözetimidir.

Komite yılda en az iki defa toplanmaktadır.

Hayri Çulhacı
Başkan (Yönetim Kurulu Başkan Yardımcısı ve Murahhas Üye)

Yaman Törüner
Üye (Yönetim Kurulu Üyesi)

Aziz Aykut Demiray
Üye (Yönetim Kurulu Üyesi)

Türker Tunalı
Üye (Genel Müdür Yardımcısı - Yatırımcı İlişkileri Bölümü Yöneticisi)

Yönetim Kurulu Üyeleri Hayri Çulhacı ve Yaman Törüner Ücretlendirme Komitesi Üyeleri'dir.

AKTİF-PASİF KOMİTESİ (APKO)
Aktif-Pasif Komitesi (APKO) Genel Müdür'ün başkanlığını yürüttüğü bir alt komitedir. Günlük likidite ve nakit yönetiminden sorumlu APKO, haftada iki gün toplanıp ekonomideki ve piyasalardaki son gelişmeleri ele alır. Bununla beraber APKO'nun sorumlulukları arasında yatırım, fiyatlama ve fonlama stratejilerinin geliştirilmesi, günlük likidite yönetimiyle ilgili kararların alınması bulunmaktadır.

Mazeretleri olmadığı sürece tüm Komite Üyeleri toplantılara katılmaktadır.

Hakan Binbaşgil
Başkan (Genel Müdür)

Türker Tunalı
Üye (Genel Müdür Yardımcısı-Finansal Yönetim

Şebnem Muratoğlu
Üye (Genel Müdür Yardımcısı-Hazine)

Mehmet Tugal
Üye (Genel Müdür Yardımcısı-Ticari Bankacılık)

Bülent Oğuz
Üye (Genel Müdür Yardımcısı-Perakende Bankacılığı)

Levent Çelebioğlu
Üye (Genel Müdür Yardımcısı-Kurumsal ve Yatırım Bankacılığı)

Alp Keler
Üye (Genel Müdür Yardımcısı-Özel Bankacılık ve Yatırım Hizmetleri)

Risk Yönetimi Başkanlığı Temsilcisi

ÖZET YÖNETİM KURULU RAPORU

Akbank güçlü bilançosu, etkin risk yönetimi, müşteri odaklı yaklaşımı, sağlam ve uzun soluklu uluslararası ilişkileri sayesinde Türk bankacılık sektöründeki öncü konumunu 2018 yılında da korumuştur. 2018 yılında Akbank'ın konsolide brüt kârı 7.136 milyon TL'ye, konsolide net kârı ise 5.709 milyon TL'ye ulaşmıştır. 2018 yılında Akbank'ın özsermaye kârlılığı %13,6, aktif kârlılığı ise %1,6 olarak gerçekleşmiştir.

Akbank'ın konsolide toplam aktifleri 355 milyar TL, kullandırdığı krediler 214 milyar TL, mevduatları ise 209 milyar TL olarak gerçekleşmiştir.

Sermaye yeterlilik rasyomuz %16,8 ile yüksek seyretmeye devam etmiştir ve Türk bankacılık sektöründe tavsiye edilen oran olan %12'nin üzerindedir.

Bankamızın hedefi bankacılığın her alanında tüm paydaşlarına sürdürülebilir ve yüksek değer yaratmaktır. 2018 yılındaki başarılı performansımızı odağında sürdürülebilirlik stratejisiyle daha da ileri taşıyarak, verimlilik içerisinde büyümek için önümüzdeki dönemde de çalışmalarımız ve yatırımlarımız devam edecektir.

Katkıları ve destekleri için başta çalışanlarımıza, ortaklarımıza ve sosyal paydaşlarımıza teşekkür ederiz.

DESTEK HİZMETİ ALINAN KİŞİ VE KURULUŞLARA İLİŞKİN BİLGİLER

Bankaların Destek Hizmeti Almalarına İlişkin Yönetmelik kapsamında; arşiv, çağrı merkezi, güvenlik, kart tedarik ve kart kişiselleştirme, kurye, operasyonel hizmetler, pazarlama ve bilgi sistemleri alanlarında yazılım, yazılım bakım/onarım, yama ve ürün geliştirme dâhil olmak üzere, 2018 yıl sonu itibarıyla, Akbank tarafından 68 firmadan 101 farklı konuda destek hizmeti alınmıştır. Firmalara ve faaliyet konularına aşağıdaki tabloda yer verilmiştir.

Söz konusu firma ve hizmetlere ilave olarak, 668 bayiden (1.222 mağaza) bireysel kredi pazarlama faaliyeti için destek hizmeti alınmıştır.

Arşiv Hizmeti
Hobim Bilgi İşlem Hizmetleri A.Ş.
Marmara Sosyal Hizm. Turz. Tic. ve San. A.Ş.
Çağrı Merkezi Hizmeti
Atos Müşteri Hizmetleri A.Ş.
CMC İletişim ve Çağrı Merkezi Hizm. A.Ş.
Collecturk Alacak Yönetimi ve Danışmanlık A.Ş. (Collection)
COMDATA Teknoloji ve Müşteri Hizmetleri A.Ş.
Global Bilgi Pazarlama Danışma ve Çağrı Servisi Hizmetleri A.Ş.
Sestek Ses ve İletişim Bilgisayar Teknolojileri San. Tic. A.Ş.
Webhelp Çağrı Merkezi ve Müşteri Hizmetleri A.Ş. (CALLPEX)
Güvenlik Hizmeti
Tepe Savunma Güvenlik Sistemleri A.Ş.
Kart Tedarik ve Kart Kişiselleştirme Hizmeti
Austria Card Turkey Kart Operasyonları A.Ş.
E-Kart Elektronik Kart Sistemleri San. ve Tic. A.Ş.
Plastikkart Akıllı Kart İletişim Sistemleri San. ve Tic. A.Ş.
Kurye Hizmeti
Aktif İleti ve Kurye Hizmetleri A.Ş.
Kurye Net Motorlu Kuryecilik ve Dağıtım Hizmetleri A.Ş.
Operasyonel Hizmetler
Adecco Hizmet ve Danışmanlık A.Ş.
Bilkay Danışmanlık ve Destek Hizmetler A.Ş. (Bilkay Bilgi Kayıt ve Org. Tic. Ltd. Şti.)
Desmer Güvenlik Hiz. Tic. A.Ş.
Fu Gayrimenkul Yatırım Danışmanlık A.Ş.
Hobim Digital Elektronik Hizmetler A.Ş.
MTM Holografi Güvenlikli Basım ve Bilişim Tekn. San. Tic. A.Ş.
Pazarlama Hizmeti
Eksen Pazarlama ve Satış Dan. A.Ş. (Tribal)
Yazılım, Yazılım Bakım/ Onarım, Yama ve Ürün Geliştirme Hizmetleri
Adesso Turkey Bilgi Teknolojileri Ltd. Şti.
Asseco See Teknoloji A.Ş.
Bilişim Bilgisayar Hizmeti Ltd. Şti. (Banksoft)
Biznet Bilişim Sistemleri ve Danışmanlık Sanayi Tic. A.Ş.
DIP Bilgisayar Yazılım Ticaret Ltd. Şti.
EGA Elektronik Güvenlik Altyapı A.Ş.
Eretim Bilgisayar Hizmetleri ve Dan. Ltd. Şti.
Etcbase Yazılım ve Bilişim Teknolojileri A.Ş.
Finastra (Misys PLC)
Fineksus Bilişim Çözümleri Tic. A.Ş. (Eastern Networks Çözümleri Tic. A.Ş.)

DESTEK HİZMETİ ALINAN KİŞİ VE KURULUŞLARA İLİŞKİN BİLGİLER

Yazılım, Yazılım Bakım/ Onarım, Yama ve Ürün Geliştirme Hizmetleri
Foreks Bilgi İletişim Hizmetleri A.Ş.
Genbil Yazılım Ticaret ve Sanayi A.Ş.
Genex Yazılım A.Ş. (Geneks International Yazılım ve İletişim Teknolojileri Ltd. Şti.)
IBM Global Services İş ve Teknoloji Hizmetleri Tic. Ltd. Şti.
Infina Yazılım A.Ş.
Ingenico Ödeme Sistem Çözümleri A.Ş.
Innova Bilişim Çözümleri A.Ş
Innovera Bilişim Teknolojileri A.Ş.
Itelligence Bilgi Sistemleri A.Ş.
IX Future Yazılım Tekn. San. ve Tic. Ltd. Şti.
Karbil Yazılım ve Bilişim Teknolojileri Tic. A.Ş.
Kartek Kart ve Bilişim Teknolojileri Tic. A.Ş.
Key Yazılım Çözümleri A.Ş. (Key Internet Hizmetleri Bilgisayar Yazılım, Donanım, Mühendislik, Müşavirlik San. ve Tic. Ltd. Şti.)
Kibele İletişim Sistem ve Servisleri Tic. Ltd. Şti.
Koç Sistem Bilgi ve İletişim Hizmetleri A.Ş.
Logo Elektronik Ticaret Hizmetleri A.Ş.
Logo Yazılım Sanayi ve Tic. A.Ş.
Mastercard Payment Transaction Services Turkey Bilişim Hizm. A.Ş. (Provus Bilişim Hizmetleri A.Ş.)
Mirsis Bilgi Teknolojileri Ltd. Şti.
NCR Bilişim Sistemleri Ltd. Şti.
Netaş Telekominikasyon A.Ş. (BDH Bilişim Destek Hizmetleri San. ve Tic. A.Ş. Alt yüklenici)
Netlab Arge Yazılım Hizmetleri Ticaret A.Ş.
Netlab Uluslararası Bilgi İşlem ve Haberleşme Hizmetleri Sanayi ve Tic. A.Ş. (MagiClick)
Novosoft Yazılım Teknolojiler Bilişim Sanayi ve Tic.A.Ş
OBSS Bilişim Bilgisayar Hiz. Dan. San. Tic. Ltd. Şti.
Prozek Bilişim Çözümleri Ltd. Şti.
Sabancı Dijital Teknoloji Hizmetleri A.Ş. (Bimsa Uluslararası İş Bilgi ve Yönetim Sistemleri)
Smartiks Yazılım A.Ş. (Smartiks Bilgi Teknolojisi A.Ş.)
Smartin Bilgi Teknolojileri Hiz. Tic. Ltd. Şti.
Sorun Bilgi Teknolojileri A.Ş.
Spark Bilgi İşlem Sistemleri San. ve Tic. A.Ş.
UCS Bilişim Sist. Ltd. Şti.
Uzman Bilişim Danışmanlık A.Ş.
Vega Bilgisayar Hizmetleri Ltd. Şti.
Verifone Elektronik ve Danışmanlık Ltd. Şti.
Veripark Yazılım A.Ş. (V.R.P Veri Raporlama Programlama Bilişim Yazılım ve Danışmanlık Hizmetleri Tic. A.Ş.)
Zenn Bilişim Teknolojileri San. ve Tic. Ltd. Şti.

BANKA'NIN DÂHİL OLDUĞU RİSK GRUBU İLE YAPTIĞI İŞLEMLER

Banka'nın dâhil olduğu risk grubu ile olan ilişkileri Bankacılık Kanunu'na uygun olarak, normal banka-müşteri ilişkisi çerçevesinde ve piyasa koşulları dâhilinde her türlü bankacılık işlemlerini kapsamaktadır. Söz konusu işlemlerle ilgili ayrıntılı açıklamalar 31 Aralık 2018 tarihi itibarıyla hazırlanan, kamuya açıklanacak Konsolide Olmayan Finansal Tablolar, Bunlara İlişkin Açıklama ve Dipnotlar ile Bağımsız Denetim Raporu'nun beşinci bölümünün VII no.'lu dipnotunda yer almaktadır. Ayrıca söz konusu bilgiler, Konsolide Finansal Tablolar, Bunlara İlişkin Açıklama ve Dipnotlar ile Bağımsız Denetim Raporu'nun beşinci bölümünün VII no.'lu dipnotunda da yer almaktadır.

BAĞLILIK RAPORU

Akbank Yönetim Kurulu, 2018 faaliyet yılı ile ilgili olarak Şirket'in hâkim ortağı ve hâkim ortağına bağlı şirketlerle ilişkileri hakkında Bağlılık Raporu hazırlamış ve 6102 sayılı Türk Ticaret Kanunu'nun 199'uncu maddesi uyarınca bu raporun sonuç kısmına aşağıda yer verilmiştir.

Akbank'ın ilişkili taraflarla yapmış olduğu işlemler hakkında gerekli açıklamalar, Konsolide Finansal Tablolara İlişkin Açıklama ve Dipnotlar'ın Beşinci bölüm VII no'lu dipnotunda yer almaktadır. Akbank Yönetim Kurulu tarafından hazırlanan Rapor'da "Bankamızın, hâkim şirket Hacı Ömer Sabancı Holding A.Ş. ve Sabancı Grubu Şirketleri ile yapmış olduğu hukuki işlemler yukarıda belirtilmiştir. Bankamızın şirketler topluluğuna dâhil olması nedeniyle finansal yönden uğradığı herhangi bir kayıp bulunmamaktadır. Yapılan tüm işlemler piyasa emsallerine uygun olarak, olağan müşteri ilişkisi çerçevesinde neticelendirilmiştir." denilmektedir.

KURUMSAL YÖNETİM İLKELERİ'NE UYUM RAPORU

BÖLÜM I-KURUMSAL YÖNETİM İLKELERİ'NE UYUM BEYANI

Kurumsal yönetim, şeffaflık ve etik değerlere bağlılık, Akbank'ın her zaman önceliği olmuştur.

Akbank;

- Temettü politikasını açıklayan ilk bankadır (2003).
- Kurumsal Yönetim İlkeleri'ni Faaliyet Raporu'nda duyuran ilk bankadır (2003).
- Kurumsal Yönetim İlkeleri'ni internet sitesinde duyuran ilk bankadır (2004).
- Kurucu hisselerini geri satın alan ilk bankadır (2005).
- Birleşmiş Milletler Küresel İlkeler Sözleşmesi'ne imza atan ilk Türk bankasıdır (2007).
- Küresel İlkeler Sözleşmesi Raporu'nu (Global Compact) yayımlayan ilk bankadır (2010).
- Karbon Saydamlık Projesi'nin (CDP) Türkiye'de hayata geçirilmesine destek olarak öncülük etmiştir (2010).
- Mevduat bankaları arasında GRI standartlarına göre sürdürülebilirlik raporunu yayınlayan ilk bankadır (2010).
- CDP'nin (Carbon Disclosure Project-Karbon Saydamlık Projesi) Global 500 Raporu'na Türkiye'den giren ilk kuruluştur (2010).
- Dijital Güven İlkeleri yayınlamıştır (2018).

Banka yönetimi, ortakları, çalışanlar ve üçüncü şahıslar (müşteriler, kanun otoriteleri, tedarikçiler ve Banka'nın bağlantıda bulunduğu her türlü kişi ve kurumlar) arasındaki ilişkileri düzenleyen temel yönetim ilkelerimiz aşağıda yer almaktadır.

Dürüstlük

Çalışma ve faaliyetlerimizde, tüm paydaşlarımız ve diğer taraflar ile olan ilişkilerimizde dürüstlük ilkesine bağlı kalırız.

Güvenilirlik

Bankacılığın temelinde güvenin yattığının bilinciyle müşterilere ve diğer tüm paydaşlarımıza açık, anlaşılır ve doğru bilgiler verir, zamanında, eksiksiz ve verilen sözler doğrultusunda hizmet sunarız.

Tarafsızlık

Paydaşlarımıza cinsiyet, davranış, görüş ve etnik köken nedeniyle önyargılı yaklaşmaz, hiçbir koşul ve şartta ayrımcılık yapmayız.

Uygunluk

Tüm yasalara, düzenlemelere ve standartlara uyarız.

Saydamlık

Sır niteliğindeki bilgiler hariç olmak üzere, müşterileri ve kamuyu tam, doğru ve zamanında bilgilendiririz.

Toplumsal Yararın Gözetilmesi ve Çevreye Saygı

Banka'nın tüm çalışma, uygulama ve yatırımlarında Banka imajı, faydası ve kârlılığı ile birlikte toplumsal fayda, bankacılık sektörünün geliştirilmesi, sürdürülebilirliğin sağlanması ve sektöre olan güvenin sürdürülmesi hususlarını gözetir, çevre, tüketici ve kamu sağlığına ilişkin düzenlemelere uyarız.

Banka, Bankacılık Mevzuatı, Sermaye Piyasası Kurumu ve Türk Ticaret Kanunu ile belirlenen Kurumsal Yönetim İlkeleri'ne bağlıdır ve bu ilkelerin uygulanması konusunda azami özen göstermektedir. Banka, Sermaye Piyasası tarafından 03.01.2014 tarih ve 28871 sayılı Resmi Gazete'de yayımlanan Kurumsal Yönetim İlkeleri'nin uygulanması zorunlu olan maddelerine uyum sağlamıştır. Bununla beraber uygulanması zorunlu olmayan maddelere uyum konusunda çalışmalarını sürdürmektedir.

SPK'nın 10.01.2019 tarih ve 2/49 sayılı Kararı uyarınca hazırlanan yeni raporlama formatlarına uygun 2018 yılı Kurumsal Yönetim Uyum Raporu (URF) ve Kurumsal Yönetim Bilgi Formu (KYBF) Kamuyu Aydınlatma Platformu'nda 1 Mart 2019 tarihinde ayrıca açıklanmıştır.

BÖLÜM II-PAY SAHİPLERİ

2. Pay Sahipleri ile İlişkiler Birimi

Akbank yönetimi, pay sahipleri şeffaf ve yakın bir iletişim içinde olmayı hedeflemektedir. Akbank yönetimi, bu amaçla tüm pay sahiplerine eşit muamele etmeyi ilke olarak benimsemiştir. Ana hedef, mevcut pay sahipleri ve potansiyel yatırımcılar için Akbank payların cazip ve öngörülebilir bir yatırım aracı haline getirmektir.

Pay sahipleri ile ilişkileri yönetmek ve güçlendirmek üzere Yatırımcı İlişkileri Grubu 1996 yılında oluşturulmuştur. Ayrıca Akbank'ta pay sahipliği haklarının takibini kolaylaştırmayı teminen Finansal Koordinasyon ve Raporlama Bölümü bulunmaktadır.

Yatırımcı İlişkileri ve Sürdürülebilirlik Bölümü ile Finansal Koordinasyon ve Raporlama Bölümü'nde idari sorumluluğu bulunan yönetici:
Türker Tunalı, Genel Müdür Yardımcısı-Finansal Yönetim
turker.tunali@akbank.com

Türker Tunalı "Sermaye Piyasası Faaliyetleri İleri Düzey Lisansı" ve "Kurumsal Yönetim Derecelendirme Uzmanlığı Lisansı"na sahip olup, Kurumsal Yönetim Komitesi Üyesi olarak görevlendirilmiştir.

Yatırımcı İlişkileri Faaliyet Raporu Şubat 2018 tarihinde Yönetim Kurulu'na sunulmuştur.

Finansal Koordinasyon ve Raporlama Bölümü
hissedarislemleri@akbank.com
Tel: 0 212 385 57 80-
0 212 385 67 55-
0 212 385 54 77
0 212 385 57 81
0 212 385 54 39
Zeynep Terzioğlu-Bölüm Başkanı
zeynep.terzioglu@akbank.com
Osman Sezginer-Müdür
osman.sezginer@akbank.com
Ertan Büyüksaatçı-Yönetici
ertan.buyuksaatci@akbank.com
Suna Kartal-Yönetici
Suna.gokdemir@akbank.com
Serdar Yıldızdöken-Yönetici
Serdar.yildizdoken@akbank.com

Yatırımcı İlişkileri ve Sürdürülebilirlik Bölümü
investor.relations@akbank.com
Tel: 0 212 385 61 39-
0 212 385 68 68
Ebru Güvenir-Bölüm Başkanı
ebru.guvenir@akbank.com
İlknur Kocaer-Müdür
ilknur.kocaer@akbank.com
Ayşe Aldırmaz-Yönetici
ayse.aldirmaz@akbank.com
Nazlı Çelem - Yönetici
nazli.celem@akbank.com
Kemal Burak Songül-Yönetici
burak.songul@akbank.com

Finansal Koordinasyon ve Raporlama Bölümü'nün başlıca görevleri;

- Genel Kurul toplantısı ile ilgili olarak pay sahiplerinin bilgi ve incelemesine sunulması gereken dokümanları hazırlamak ve Genel Kurul toplantısının ilgili mevzuata, Ana Sözleşme'ye ve diğer ortaklık içi düzenlemelere uygun olarak yapılmasını sağlayacak tedbirleri almak,
- Sermaye artırım işlemlerini yürütmek,
- Kâr payı dağıtım işlemlerini gerçekleştirmek,
- Ortaklık payları ile ilgili soruları zamanında yanıtlamak,
- Ana Sözleşme'de ilgili mevzuata uygun olarak gerekli değişikliklerin yapılmasını sağlamak,
- Pay sahipliği haklarının kullanımını etkileyecek her türlü haberin, düzenli olarak Kamuyu Aydınlatma Platformu (www.kap.gov.tr) aracılığıyla özel durum açıklaması olarak duyurmak.

Yatırımcı İlişkileri ve Sürdürülebilirlik Bölümü'nün başlıca görevleri ise;

- Mevcut ve potansiyel kurumsal yatırımcılar ve kredi derecelendirme kuruluşlarıyla ilişkileri yürütmek,
- Yönetim Kurulu ve pay sahipleri arasındaki iletişimi sağlamak, pay sahiplerinin sorularını yanıtlamak ve görüşlerini düzenli olarak Yönetim Kurulu'na raporlamak,
- Yatırımcılar ile ortaklık arasında yapılan yazışmalar ile diğer bilgi ve belgelere ilişkin kayıtların sağlıklı, güvenli ve güncel olarak tutulmasını sağlamak,
- Akbank ile ilgili gelişmeleri, dönem finansallarını pay sahiplerine zamanında duyurmak, Akbank internet sitesinde yatırımcı ilişkileri sayfasını güncel tutmak,
- Banka'yı tanıtıcı sunumlar hazırlamak, bunları internet sayfasında yayınlamak, yurt içinde veya yurt dışında düzenlenen yatırımcı toplantılarına ve konferanslarına katılmak,
- Kurumsal yönetim ve kamuyu aydınlatma ile ilgili her türlü husus da dâhil olmak üzere sermaye piyasası mevzuatından kaynaklanan yükümlülüklerin yerine getirilmesini gözetmek ve izlemek.

Yatırımcı İlişkileri ve Sürdürülebilirlik Bölümü, mevcut ve potansiyel yatırımcılara Banka'nın performansını ve stratejilerini en hatasız ve şeffaf şekilde sunmakla yükümlüdür. Ayrıca başta bilgi alma ve inceleme hakkı olmak üzere pay sahipliği haklarının korunması ve kullanılmasının kolaylaştırılmasında etkin rol oynamaktadır.

Yatırımcı İlişkileri ve Sürdürülebilirlik Bölümü tarafından 2018 yılının başında bütçe hedeflerinin açıklandığı video web cast yapılmıştır. Ayrıca 2018 yılı içerinde üst düzey yönetiminde katılımıyla 4 adet finansal sonuçlar hakkında ve 1 adet sermaye artırımı hakkında bilgi verilen ve soru-cevap bölümü içeren toplam 5 adet web-cast düzenlenmiştir. Ayrıca üst düzey yönetimle birlikte 2018 yılında toplam 23 yerli ve yabancı yatırımcı konferansına katılınmış, yıl içinde yaklaşık 314 uluslararası yatırımcı fon ve iki derecelendirme kuruluşu ile görüşülmüştür. Ayrıca, yatırımcı ve analistler tarafından telefon ve e-posta aracılığıyla iletilen sorulara da yanıt verilmiştir. Yıl içinde 500'ü aşkın soruya telefon ve e-posta yoluyla yanıt verilmiştir.

3. Pay Sahiplerinin Bilgi Edinme Haklarının Kullanımı

Kurumsal yatırımcılar ve pay sahipleri tarafından iletilen yazılı ve sözlü bilgi talepleri Finansal Yönetim İş Birimi bünyesindeki Yatırımcı İlişkileri ve Sürdürülebilirlik Bölümü ile Finansal Koordinasyon ve Raporlama Bölümü tarafından değerlendirilmektedir. Ticari sır niteliğinde olmayan tüm sorulara eşitlik ilkesi gözetilerek bu bölümler tarafından cevap verilmekte ve yönetim ile pay sahibinin sürekli iletişim halinde olması sağlanmaktadır.

Pay sahipliği haklarının kullanımını etkileyecek her türlü haber, düzenli olarak Kamuyu Aydınlatma Platformu (www.kap.gov.tr) aracılığıyla özel durum açıklaması olarak Türkçe ve İngilizce olarak duyurulmaktadır. Ayrıca Banka'nın internet sayfasından da Kamuyu Aydınlatma Platformu linkine yönlendirilmektedir.

Akbank'ın Türkçe ve İngilizce olarak 2018 yılında güncellenen iki ayrı yatırımcı ilişkileri sitesi bulunmaktadır. Buna ek olarak Türkçe ve İngilizce sürdürülebilirlik sitesi de yayına alınmıştır.

KURUMSAL YÖNETİM İLKELERİ'NE UYUM RAPORU

Ayrıca Türkçe ve İngilizce dil seçenekleriyle iOS ve Android işletim sistemli "Akbank IR" uygulamaları bulunmaktadır.

Banka, özel denetçi atanması ile ilgili Türk Ticaret kanunu hükümlerini uygulamaktadır ve bu nedenle Ana Sözleşme'de ayrı bir madde olarak yer verilmemiştir. Dönem içerisinde özel denetçi tayin talebi olmamıştır.

4. Genel Kurul Toplantıları

Dönem içinde (01.01.2018–31.12.2018) bir Olağan Genel Kurul Toplantısı yapılmıştır. Olağan Genel Kurul toplantı nisabı %77,5 olarak gerçekleşmiş, isteyen menfaat sahipleri toplantıya katılmıştır. Dönem içinde yapılan toplantıya Türkiye Ticaret Sicili Gazetesi aracılığıyla davet yapılmıştır.

Genel Kurul toplantı ilanı, mevzuat ile öngörülen usullerin yanı sıra, mümkün olan en fazla sayıda pay sahibine ulaşmayı sağlayacak şekilde T.T. Sicili Gazetesi, Banka web sitesi, Kamuyu Aydınlatma Platformu (www.kap.gov.tr), e-YÖNET Kurumsal Yönetim ve Yatırımcı İlişkileri (www.mkk.com.tr), e-ŞİRKET Şirketler Birliği Portalı (www.mkk.com.tr) ve e-GENEL KURUL Elektronik Genel Kurul Sistemi'nde (www.mkk.com.tr) Genel Kurul toplantı tarihinden asgari üç hafta önce yapılır.

Bununla birlikte faaliyet raporu Banka internet sitesi ile Finansal Koordinasyon ve Raporlama Bölümü, Ankara Ticari, Adana Ticari ve İzmir şubelerinde Genel Kurul toplantısından üç hafta önce pay sahipleri ile paylaşılmaktadır. Ayrıca SPK Kurumsal Yönetim İlkeleri'nin 1.3.1 maddesinde belirtilen hususlar Genel Kurul ilanı ile birlikte Banka internet sitesinde pay sahiplerine duyurulmaktadır.

Genel Kurul gündemi farklı yorumlara yol açmayacak şekilde hazırlanmaktadır. Pay sahiplerinin gündemde yer alması için Yatırımcı İlişkileri ve Sürdürülebilirlik Bölümü'ne yazılı olarak iletmiş olduğu konular Yönetim Kurulu tarafından dikkate alınmaktadır. Dönem içinde pay sahipleri tarafından gündem harici bir öneri getirilmemiştir.

Genel Kurul'da gündemde yer alan konular açık ve anlaşılabilir bir yöntemle aktarılmakta, pay sahipleri soru sorma haklarını kullanmakta ve ticari sır niteliğine girmeyen tüm sorulara cevap verilmektedir.

Gündemde özellik arz eden konularla ilgili Yönetim Kurulu Üyeleri, ilgili diğer kişiler, finansal tabloların hazırlanmasında sorumluluğu bulunan yetkililer ve denetçi gerekli bilgilendirmeleri yapabilmek ve soruları cevaplandırmak üzere Genel Kurul toplantısında hazır bulunmaktadırlar. Dönem içinde yapılan Olağan Genel Kurul esnasında, pay sahipleri tarafından iletilen soru bulunmamakta olup, Banka pay sahipleri arasında yer alan Yılmaz Mete söz alarak bilanço ve gelir tablosu hakkında görüşlerini iletmiştir.

Banka Ana Sözleşmesi hükümlerine göre vekâleten oy kullanılması mümkündür. Pay sahipleri Genel Kurul toplantılarında oy kullanma hakkını bizzat kullanabileceği gibi pay sahibi olan veya olmayan bir şahıs vasıtasıyla da kullanabilir. Genel Kurul toplantısına medya katılmamaktadır.

Genel Kurul toplantısı, pay sahiplerinin katılımını artıracak ve mümkün olan en az maliyetle katılımlarını sağlayacak şekilde Akbank Genel Müdürlük binasında (Sabancı Center) düzenlenmektedir. Banka'nın Genel Kurul toplantılarına katılma hakkı bulunan hak sahipleri bu toplantılara, elektronik Genel Kurul sistemi üzerinden de katılarak oy kullanabilmektedir.

Dönem içinde yapılan bağış ve yardımlar çeşitli dernek, vakıf vb. kurumlara yapılmış olup, miktarı hakkında Genel Kurul'da ayrı bir gündem maddesi ile bilgi verilmektedir.

Genel Kurul kararları

Kamuyu Aydınlatma Platformu (www.kap.gov.tr), e-YÖNET Kurumsal Yönetim ve Yatırımcı İlişkileri (www.mkk.com.tr), e-ŞİRKET Şirketler Birliği Portalı (www.mkk.com.tr) ve e-GENEL KURUL Elektronik Genel Kurul Sistemi (www.mkk.com.tr) ile ve Banka internet sitelerinde pay sahiplerine açık tutulmaktadır.

5. Oy Hakları ve Azlık Hakları
Oy hakkının kullanılmasını zorlaştırıcı uygulamalardan kaçınılmakta, tüm pay sahiplerine eşit, kolay ve uygun şekilde oy kullanımı imkânı sağlanmaktadır. Ana Sözleşme'de imtiyazlı oy hakkı bulunmamaktadır. Karşılıklı iştirak içinde olan şirket bulunmamaktadır. Birikimli oy yöntemi kullanılmamaktadır.

Yönetim Kurulu'nda azlık payları ile seçilmiş üye bulunmamaktadır. Azlık hakları Banka'nın Ana Sözleşmesi ile sermayenin yirmide birinden daha düşük bir şekilde belirlenmemiştir. Bununla birlikte TTK ve SPK düzenlemelerine uygun olarak azlık haklarının kullanımına özen gösterilmektedir.

6. Kâr Payı Hakkı
Banka'nın kârına katılım konusunda imtiyaz yoktur. Akbank'ın kâr dağıtımına ilişkin esaslar internet sitesinde, Banka Ana Sözleşmesi'nin 82. maddesinde ve Faaliyet Raporu'nda yer almaktadır.

Kârdan ilk ayrım olarak %5 kanuni yedek akçeye ve ödenmiş sermayenin %5'i ilk temettü olarak pay sahiplerine ayrıldıktan sonra, geriye kalan kârın kısmen veya tamamen pay sahiplerine dağıtılmasına veya fevkalade yedek akçeye aktarılmasına Genel Kurul yetkilidir.

Kâr payı dağıtım önerisi; Türk Ticaret Kanunu, BDDK ve SPK hükümleri ile Banka'nın Ana Sözleşme hükümleri esas alınarak Genel Kurul'un onayına sunulur. Kâr payı dağıtımları yasal süre içinde gerçekleştirilmektedir.

Akbank'ın kâr payı politikası; "Ulusal ve/veya global ekonomik şartlarda herhangi bir olumsuzluk olmaması ve Banka'nın özsermaye yeterlilik oranının hedeflenen seviyede olması koşuluyla, dağıtılabilir kârının %40'ına kadar olan bir tutarın, nakit ve/veya pay olarak ortaklara dağıtılması" şeklinde kamuya açıklanmıştır.

2017 yılı kârından Banka ortaklarına nakit brüt kâr payı olarak 1.600 milyon TL dağıtılmıştır.

7. Payların Devri
Banka Ana Sözleşmesi'nde pay devrini kısıtlayan hükümler bulunmamaktadır.

BÖLÜM III-KAMUYU AYDINLATMA VE ŞEFFAFLIK

8. Bilgilendirme Politikası
Bilgilendirme Politikası, Sermaye Piyasası Mevzuatı ve Kurumsal Yönetim İlkeleri çerçevesinde Yönetim Kurulu tarafından oluşturularak onaylanmış ve internet sitesinde kamuya duyurulmuştur. Akbank'ta kamunun aydınlatılması ve bilgilendirme politikasının izlenmesi, gözetimi ve geliştirilmesi Yönetim Kurulu'nun yetki ve sorumluluğu altındadır.

Finansal Yönetim iş birimi bünyesindeki Pay Sahipleri ile İlişkiler Birimi olarak görev yapan Finansal Koordinasyon ve Raporlama Bölümü ve Yatırımcı İlişkileri ve Sürdürülebilirlik Bölümü ile Kurumsal İletişim Bölümü kamuyu aydınlatma ile ilgili her türlü hususu gözetmek ve izlemek üzere görevlendirilmiştir.

Bilgilendirme politikasının yürütülmesi ile sorumlu olan kişiler: Hakan Binbaşgil, Genel Müdür Türker Tunalı, Genel Müdür Yardımcısı-Finansal Yönetim

Kamuya açıklanan bilgiler, açıklamadan yararlanacak kişi ve kuruluşların karar vermelerine yardımcı olacak şekilde, zamanında, doğru, eksiksiz, anlaşılabilir, yorumlanabilir ve düşük maliyetle kolay erişilebilir biçimde "Kamuyu Aydınlatma Platformu" (www.kap.gov.tr) ve Banka'nın internet sitesinde kamunun kullanımına sunulmaktadır. Ayrıca, Merkezi Kayıt Kuruluşu'nun "e-YÖNET: Kurumsal Yönetim ve Yatırımcı İlişkileri Portalı" da yatırımcıların bilgilendirilmesinde kullanılmaktadır.

Banka'nın geleceğe ilişkin beklentileri Faaliyet Raporu'nun 96. sayfasında yer verilmiş olup, ayrıca Kamuoyu Aydınlatma Platformu ile de kamuoyuna duyurulmuştur.

Geleceğe yönelik değerlendirmelerin kamuya açıklanması, ilgili mevzuat hükümlerine uygun olarak yapılır.

9. Banka İnternet Sitesi ve İçeriği
Akbank'ın internet sitesi Türkçe ve İngilizce olarak bulunmaktadır.

İnternet sitesindeki bilgiler, ilgili mevzuat hükümleri gereğince düzenlenmiştir ve burada yer alan bilgiler güncel tutulmaktadır.

İnternet sitesinde SPK Kurumsal Yönetim İlkeleri'nde belirtilen bilgiler yer almaktadır ve buna göre internet sitesinde izlenebilecek önemli başlıklar aşağıda özetlenmiştir:

- Yönetim Kurulu Üyeleri ve Üst Yönetim hakkında bilgi,
- Yönetim Kurulu Komiteleri,
- Uluslararası Danışma Kurulu,
- Kurumsal kimliğe ilişkin detaylı bilgiler,
- Kurumsal Yönetim İlkeleri Raporu,
- Etik İlkeler,
- Ticaret sicili bilgileri,
- Sermaye bilgisi,
- Ortaklık ve yönetim yapısı,
- Ana Sözleşme'nin son hali,
- Özel durum açıklamaları,
- Yıllık faaliyet raporları, periyodik finansal tablo ve raporlar,
- Genel Kurul toplantılarının gündemleri, toplantı tutanakları,
- Genel Kurul'da hazır bulunanlar cetveli,
- Oy vekâletnamesi,
- Rüşvet ve yolsuzluk politikası,
- Kâr dağıtım politikası ve sermaye artırımları,
- İzahnameler ve sirküler,
- Bilgilendirme politikası,
- Ücretlendirme Politikası,
- Bağış ve Yardım Politikası,
- Çalışan Tazminat Politikası
- MASAK Uyum Politikası,
- Dijital Güven İlkeleri
- Hediye ve Ağırlama Politikası
- Genel Kurul İç Yönergesi,
- Genel Kurul Bilgilendirme Dokümanı,
- Sıkça sorulan sorular.
- En az son beş yıllık faaliyet raporları ve finansal bilgileri;

Banka'nın internet sitesinde yer almaktadır. Banka'nın antetli kâğıdında internet sitesinin adresi yer almaktadır.

KURUMSAL YÖNETİM İLKELERİ'NE UYUM RAPORU

10. Faaliyet Raporu
Faaliyet Raporu kamuoyunun Banka'nın faaliyetleri hakkında tam ve doğru bilgiye ulaşmasını sağlayacak ayrıntıda, ilgili mevzuat hükümlerinde belirtilen hususlara uygun olarak hazırlanmaktadır.

BÖLÜM IV-MENFAAT SAHİPLERİ

11. Menfaat Sahiplerinin Bilgilendirilmesi
Akbank kurumsal sorumluluğun temel ilkesinin paydaş diyaloğu olduğunun bilinciyle, paydaşlarının beklentilerini ve görüşlerini dikkate alarak, onlarla düzenli, sürekli ve güven odaklı bir iletişim geliştirmek için çaba göstermektedir. Akbank internet sitesi, Akbank IR App, özel durum açıklamaları, Akbank şubeleri, Çağrı Merkezi, sosyal medya (Twitter, Facebook), medya, reklam ve tanıtım kampanyaları, yıllık Faaliyet Raporu ve Sürdürülebilirlik Raporu paydaşları bilgilendirme amacıyla kullanılan en önemli platformlardandır. Ayrıca, paydaşlardan geri bildirim almak ve onlarla diyaloğa girmek amacıyla, her bir paydaş grubuna özel geliştirilen iki yönlü diyalog platform örneklerine aşağıdaki linkte yer alan "Sürdürülebilirlik Raporu"ndan ulaşılabilmektedir. https://www.akbank.com/tr-tr/Yatirimci-iliskileri/Sayfalar/Surdurulebilirlik-Raporu.aspx

Banka'nın "Etik İlkelerimiz" belgesinde menfaat sahipleri ile ilişkiler ayrı gruplar olarak ele alınarak Banka'nın internet sayfasında açıklanmıştır.

Banka'nın her alandaki faaliyetleri, yeni ürün ve hizmet bilgileri, yönetim mesajları, hedef ve stratejileri, marka iletişim faaliyetleri ve iş yapış şekillerine yönelik her türlü bilgilendirme, Banka'nın Kurumsal Portal'ı aracılığı ile etkin, hızlı ve kâğıt ortamından çıkarılmış bir şekilde çalışanlarla paylaşılmaktadır.

Çalışanların birim içinde çözüm getiremeyeceğini düşündüğü ya da herhangi bir sebeple birim içindeki çalışanlarla/yöneticileriyle paylaşımda bulunmaktan çekindikleri konuları dile getirmelerini sağlayabilmek, bu gibi durumlarda çalışanlara destek olmak ve gerektiğinde de danışmanlık vermek amacıyla Banka'da "Etik Hattı" oluşturulmuştur. Aramalar Teftiş Kurulu Başkanlığı'na iletilmektedir.

Menfaat sahiplerinin bildirmiş olduğu mevzuata aykırı ve etik açıdan uygun olmayan işlemler Teftiş Kurulu, İç Kontrol ve Uyum Başkanlığı, Bilgi Riski Yönetimi Başkanlığı ve Risk Yönetimi Başkanlığı aracılığıyla İç Sistemler Sorumlusu'na raporlanmaktadır. Gerek görüldüğü takdirde konu Denetim Komitesi'ne bildirilmektedir.

12. Menfaat Sahiplerinin Yönetime Katılımı
Akbank sistemine entegre edilmiş merkezi bir platformdan, Çağrı Merkezi, şubeler, internet sitesindeki Bize Ulaşın İletişim Formu, e-posta, faks ve posta kanalları ile paydaşlarının görüşlerini almaktadır. Bunun yanında her kanalda müşteri memnuniyeti bakış açısı ile Facebook, Twitter gibi sosyal mecralarda ya da şikâyet sitelerinde dile getirilen müşteri beklenti ve talepleri de değerlendirilmektedir.

Müşteri memnuniyeti seviyesini dönemsel araştırmalar ve sosyal mecraların takibi ile düzenli olarak izleyen Akbank, müşterilerden gelen görüş ve önerilere uygun olarak gelişime açık alanlarda aksiyonlar planlamakta ve hızla hayata geçirmektedir.

Ayrıca çalışanların yönetime katılımı her zaman teşvik edilmekte, işin iyileştirilmesine ve geliştirilmesine yönelik yenilikçi fikirleri öneri sistemi aracılığıyla ilgili yönetim fonksiyonlarına sunulmakta, dikkatle değerlendirilmekte ve ödüllendirilmektedir. Etkin ve verimli iş ilişkilerinin kurulması ve ekip ruhunun oluşturulması amacıyla, çalışanlar arasında iletişimi artırıcı sosyal sorumluluk faaliyetleri, takım ruhunu destekleyen çalışmalar da sürekli yapılmaktadır.

13. İnsan Kaynakları Politikası

Akbank, kuruluşundan bugüne nitelikli insan kaynağı ile büyük başarılara imza atmıştır. İş dünyasının ve insan kaynağının hızla dönüştüğü günümüzde Akbank, tüm uygulamaları ile bu dönüşümün öncüsü olma amacıyla çalışmalarını sürdürmektedir. Akbank geleceğe hazırlanırken, gelişim odaklı, yenilikçi ve çok yönlü insan kaynağının en önemli değeri ve stratejik ortağı olduğuna yürekten inanmaktadır. Tüm insan kaynakları uygulamaları, çalışan deneyimini merkeze almaktadır.

İnsan Kaynakları Yönetimi'nin hedefi Akbank'ın stratejileri, değerleri ve vizyonuna uygun yenilikçi ve vizyoner genç yetenekleri Banka'ya kazandırmak, organizasyon ve kendileri için en katma değerli olabilecek iş alanlarına yerleştirmek, Akbanklıların sürekli gelişimini desteklemek ve onları tutundurmaktır.

Akbank, geçmişteki başarılarının mimarı ve gelecekteki başarılarının en büyük dayanağı, en önemli yatırımı olan insan kaynağını yönetirken eşit fırsat sunmayı, adil değerlendirmeyi ve şeffaflığı temel prensipler olarak ele almaktadır.

Bu çerçevede İnsan Kaynakları yol haritasının önemli göstergeleri:

- Çalışma şekli ve rollerinin geleceğin iş yaşamı beklentileri/ ihtiyaçları paralelinde sürekli geliştirilmesi,
- Çalışanların öğrenme deneyiminin kişisel gelişim yolculuğuna dönüşümü,
- Çok yönlü çalışan deneyimini destekleyen proaktif ve katılımcı gelişim planlaması,
- Geleceğe hazırlayan özellikli programlarla Akbank'a ve çalışana yatırım,
- Hedef ve yetkinlik bazlı, şeffaf ve adil performans yönetimi,
- Kapsamlı ve kişi bazında gelişim planı ile desteklenen yetenek yönetimi programı,
- Teşvik edici, risk odaklı ve üstün performansı destekleyici ödüllendirme,
- Tüm çalışmaların veri odaklı girişimlerle desteklenmesi,
- Dijital dönüşümü destekleyen ve tamamlayan kültürel dönüşüm programı,
- Çalışan verimliliği odağında organizasyonel etkinliği sürekli geliştirme,
- Kurum değer ve kültürünü baz alan etkin iç ve dış iletişim
- Geleceğin çalışma ortamına yönelik mimari dönüşümdür.

Akbank'ın hedefi, insan kaynağından aldığı güçle sürekli fark yaratan sonuçlar elde etmek, Türkiye'ye en mükemmel bankacılık deneyimini yaşatmak ve paydaşlarına değer yaratmaktır.

Bu doğrultuda Akbank'ın başarısını sürekli kılmak için Akbank İnsan Kaynakları'nın misyonu, Banka'nın organizasyonel yapısına ve işleyişine, insan kaynağına ve iş stratejilerine Banka hedefleri doğrultusunda yön vermektir.

İnsan kaynakları politikasının amacı, çalışanların yetkinlik ve verimliliğini en üst düzeye çıkartarak iş sonuçlarına tam olarak yansıtılmasını sağlamaktır. Mükemmel iş sonuçlarına ulaşmak için Banka çalışanlarına ilham vermeyi, onlara en uygun çalışma ortamını temin etmeyi ve teşvik etmeyi hedeflemektedir.

Akbank'ın organizasyon yapısı ve çalışanların görev tanımları ve dağılımı Akbanklılara duyurulmakta ve Banka'nın Kurumsal Portal'ında yayınlanmaktadır. Akbank'ın, adil değerlendirme unsurlarını ön planda tutan, şeffaf, gelişime açık esnek bir performans ve ödüllendirme sistemi mevcuttur. Performans ve ödüllendirme kriterleri her çalışanın kendine özel şifreli sayfasının olduğu Banka'nın İnsan Kaynakları Portalı ile Akbanklılara duyurulmaktadır.

Her yıl tüm çalışanlara yönelik düzenlenen "Çalışan Bağlılığı Araştırması" ile çalışma hayatına, süreçlere ve işleyişe yönelik geri bildirimler alınmakta, memnuniyet ve kuruma bağlılık düzeyi yakından izlenmekte ve gelişim alanları üzerine odaklanılmaktadır. Bunun yanında çalışanlarla diyaloğu farklı kanallarla çeşitlendirmek ve iletişimin sürekliliğini sağlayarak geri bildirimleri almak üzere nabız anketleri de uygulanmaktadır. Çalışan Bağlılığı Araştırması, gizlilik prensipleri çerçevesinde bağımsız bir araştırma şirketi tarafından uygulanmakta ve İnsan Kaynakları Birimi tarafından analiz edilmekte, çıktılar doğrultusunda iyileştirme ve gelişim sağlanmaktadır.

Kurum kültürünün ve yönetiminin değişmez ilkesi olan etik ilkeler, Akbank'ın bankacılık sektöründe ve toplumdaki mevcut saygın konumunun temelidir. Bu duruşun geliştirilerek sürdürülmesi ve sektörde istikrar ve güvenin korunması Akbank'ın en önemli hedeflerindendir. Banka, çalışanlarının kurum içi iletişim kanallarında ve eğitim programlarında yer verilen etik ilkeleri özümsemesine ve bu farkındalıkla hareket etmesine özen göstermektedir. Ayrıca, Banka'da çalışanların birim içinde çözüm getiremediği ya da herhangi bir sebeple paylaşmaktan çekindiği konuları iletebileceği, gizlilik prensipleri anlayışına bağlı bir "Etik Hattı" bulunmaktadır. Mevzuata aykırı ve etik açıdan uygun olmayan işlemler Teftiş Kurulu tarafından değerlendirilmekte ve önemli konular İç Sistemler Sorumlusu'na raporlanmaktadır.

İnsan Kaynakları ve Strateji İş Birimi, iş birimlerinin organizasyon modeli, gereksinim ve beklentilerine cevap vermeyi hedefleyen yapıda şekillenmiş olup, tüm insan kaynakları konularında ilgili birimlerin ve çalışanların stratejik ortağı olarak hareket etmekte ve onlara gereken desteği vermektedir.

Banka insan kaynakları süreçleri başta olmak üzere tüm iş süreçlerinde ırk, din, dil ve cinsiyet ayrımı yapmaksızın, eşitlik ilkesini temel alarak uygulamalarını gerçekleştirmektedir. Bu konuda şikâyet gelmesi durumunda Banka yukarıda bahsi geçen prensipler doğrultusunda değerlendirmede bulunmaktadır.

KURUMSAL YÖNETİM İLKELERİ'NE UYUM RAPORU

14. Etik Kurallar ve Sosyal Sorumluluk

Banka'nın tüm çalışanları tarafından bilinen ilkeleri, davranış kuralları ve Banka içindeki veya dışındaki kişi ve kuruluşlarla olan ilişkilerde dikkat edilmesi gereken hususlar bir arada toplanmış ve "Etik İlkeler" adıyla yazılı hale getirilmiştir. Bu çalışmaya Akbank'ın Türkçe ve İngilizce internet sitesinden (http://www.akbank.com) ulaşmak mümkündür.

Etik İlkeler, her kademedeki Banka çalışanının tutum ve davranışları ile Banka içindeki ve dışındaki kişi ve kuruluşlarla olan ilişkilerinin düzenlenmesi amacını içermektedir. Yönetim Kurulu'nun ilk defa 26.9.2003 tarih ve 8783 no.lu kararıyla onaylanan ve günün koşulları, iş dünyası ve trendler göz önünde bulundurularak güncellenen etik ilkelerini her kademedeki çalışanın gözetmesi ve işi esnasında yüksek performans gösterirken bunlara tam olarak uyması beklenmektedir. Çalışanların bu belgede yer alanlar dışındaki herhangi bir durumda da temel kurallar ve ilkeler ışığında davranacakları tabidir. Banka'nın etik ilkelerine aykırı davranışın, paydaşları nezdinde güvenilirliğini ve çalışmalarını etkileyebileceğinden, etik ilkelere aykırı bir davranış veya işlem ile karşılaşıldığında veya bu yönde bir şüphe olduğunda, çalışanlar aykırılıkları üstlerine ve/veya Etik Hattı'na bildirebilmektedir. Ayrıca, Etik Hat üzerinden yapılan bildirimler gizli tutulmakta ve bildirim nedeniyle çalışan herhangi bir yaptırım ile karşılaşmamaktadır.

Akbank; sürdürülebilirlik konusunda önemli adımlardan birini Birleşmiş Milletler Küresel İlkeler Sözleşmesi'ni (UN Global Compact) 2007 yılında imzalayarak taahhüt altına almıştır. Bu kapsamda; insan hakları, çalışma koşulları, çevre ve temiz toplumla ilgili evrensel ilkelere olan bağlılığını ve desteğinin devamlılığını ortaya koymuştur ve 2009 yılında yayınlamış olduğu İlerleme Raporu'nu (Communication on Progress-COP) Türkiye bankacılık sektöründe ilk yayımlayan kuruluş olmuştur.

2010 yılında Türkiye'de mevduat bankaları arasında bir ilke imza atarak uluslararası Global Reporting Initiative (GRI) formatındaki Sürdürülebilirlik Raporu'nu yayınlayan Akbank, 2018 yılında dokuzuncu Sürdürülebilirlik Raporu'nu yayınlamıştır.

Bununla birlikte; Akbank, dünyada yaklaşık 60 ülkede yürütülen en kapsamlı ve prestijli çevre girişimlerinden biri olarak kabul edilen Karbon Saydamlık Projesi'nin (Carbon Disclosure Project-CDP) Türkiye'de hayata geçirilmesi için destek vermiştir. İklim değişimi konusunun yönetimi ve çevresel ayak izinin saptanması ile CDP'ye raporlama da yapan Akbank, CDP'nin üyesi olarak dünyanın en itibarlı kuruluşları ile birlikte listelenmektedir.

Banka, kendi bünyesindeki iş süreçleri ve politikaları açısından da, çevresel ve sosyal faktörler açısından da önemli güncellemeleri gerçekleştirmiş durumdadır. Bu kapsamda; etik ilkelerine, kredi değerlendirme ve satın alma süreçlerine çevresel ve sosyal faktörler eklenmiştir.

Banka'da, sürdürülebilirlik alanındaki çabalarının içselleştirilmesi ve sürdürülebilir iş yapış biçimine geçişin desteklenmesi için "Sürdürülebilirlik Yaklaşımı" sınıf içi ve e-öğrenme eğitimleri son 2011 yılından beri 19.000'in üzerindeki çalışana verilmiştir.

Bir ülkenin aydınlanmasının, eğitimden, sanata, pek çok alanda farklı bakış açıları kazanmasına bağlı olduğunu düşünen Akbank, bugüne ve geleceğe ışık tutmak için çaba harcamaktadır. Akbank kültür-sanat, eğitim, gençlik, girişimcilik, tasarruf ve çevre gibi alanlarda gerçekleştirilen öncü projelerle topluma katkı sağlamaya devam edecektir.

BÖLÜM V-YÖNETİM KURULU

15. Yönetim Kurulu'nun Yapısı ve Oluşumu

Akbank Yönetim Kurulu, aldığı stratejik kararlarla, Banka'nın risk, büyüme ve getiri dengesini en uygun düzeyde tutarak akılcı ve tedbirli risk yönetimi anlayışıyla Banka'nın öncelikle uzun vadeli çıkarlarını gözeterek, Banka'yı idare ve temsil etmektedir.

Akbank Yönetim Kurulu Banka'nın stratejik hedeflerini tanımlamakta, Banka'nın ihtiyaç duyacağı insan ve finansal kaynaklarını belirlemekte, yönetimin performansını denetlemektedir. Yönetim Kurulu, Banka'nın faaliyetlerinin mevzuata, Ana Sözleşme'ye, iç düzenlemelere ve oluşturulan politikalara uygunluğunu gözetmektedir.

Yönetim Kurulu faaliyetlerini şeffaf, hesap verilebilir, adil ve sorumlu bir şekilde yürütmektedir. Yönetim Kurulu Banka ile pay sahipleri arasında etkin iletişimin korunmasında, yaşanabilecek anlaşmazlıkların giderilmesinde ve çözülmesinde etkin rol oynamaktadır.

Banka'nın Ana Sözleşmesi'nin üçüncü bölümünde Banka'nın idari bünyesi ve organizasyonu belirtilmektedir. Bu bölümde Yönetim Kurulu Üyeleri ve yöneticilerin görev ve yetkileri yer almaktadır. Buna göre; Yönetim Kurulu'nun görev, yetki ve sorumlulukları Türk Ticaret Kanunu'nun ve Bankacılık Kanunu'nun hükümleri ile tespit edilmiş esaslara ve Ana Sözleşme hükümlerine tâbidir.

Mart 2018'de seçilen Yönetim Kurulu Üyelerinin görev süreleri Mart 2019'da dolmaktadır. Mazereti olmadığı sürece tüm Yönetim Kurulu Üyeleri toplantılara katılmaktadır.

Suzan Sabancı Dinçer: Yönetim Kurulu Başkanı
Hayri Çulhacı: Yönetim Kurulu Başkan Yardımcısı ve Murahhas Üye
Ahmet Fuat Ayla: Murahhas Üye
Can Paker: Üye
Yaman Törüner: Üye
Aykut Demiray: Üye
Emre Derman: Üye
Prof. Dr. Özgür Demirtaş: Üye
Aydın Günter: Üye
Hakan Binbaşgil: Üye ve Genel Müdür

Yönetim Kurulu Üyeleri'nin özgeçmişleri Faaliyet Raporu'nun 66-67. sayfalarında, Akbank internet sayfasının aşağıda belirtilen linkinde ve e-YÖNET portalında (www.mkk.com.tr) yer almaktadır. Bankamız Yönetim Kurulu üyelerinin grup içi ve grup dışı aldıkları görevler, özgeçmişlerinde yer almaktadır.

Akbank Yönetim Kurulu'nda üç icracı, yedi icracı olmayan üye bulunmaktadır.

SPK kurumsal yönetim uygulamalarına göre bankaların denetim komitesi üyeleri bağımsız yönetim kurulu üyesi olarak kabul edilmektedir. Denetim Komitesi Üyeleri Hayri Çulhacı ve Yaman Törüner Bağımsız Üye'dir. Banka'nın diğer Bağımsız Üyesi ise Sermaye Piyasası Kurulu tarafından tüm bağımsızlık kriterlerini taşıyan ve 26 Mart 2018 tarihinde gerçekleştirilen Olağan Genel Kurul Toplantısı'nda bir yıllık süre için onaylanan Aydın Günter'dir. Aydın Günter'in bağımsızlık kriterlerini taşıdığına ilişkin Kurumsal Yönetim Komitesi'nin 16 Ocak 2018 tarihli raporu Yönetim Kurulu'na sunulmuş olup Yönetim Kurulu tarafından bağımsız üye adayı olarak Sermaye Piyasası Kurumu'na bildirilmesine karar verilmiştir.

2018 yılında gerçekleştirilen Olağan Genel Kurul Toplantısı'nda Bağımsız Yönetim Kurulu Üyesi olarak seçilen Aydın Günter'in bağımsızlık beyanına aşağıda yer verilmiştir.

"Akbank T.A.Ş. (Şirket) Yönetim Kurulu'nda, mevzuat, Esas Sözleşme ve Sermaye Piyasası Kurulu tarafından ilan edilen Kurumsal Yönetim İlkeleri'nde belirlenen kriterler kapsamında ''Bağımsız Üye'' olarak görev yapmaya aday olduğumu, bu kapsamda;

a) Şirket, Şirket'in yönetim kontrolü ya da önemli derecede etki sahibi olduğu ortaklıklar ile Şirket'in yönetim kontrolünü elinde bulunduran veya Şirket'te önemli derecede etki sahibi olan ortaklar ve bu ortakların yönetim kontrolüne sahip olduğu tüzel kişiler ile kendim, eşim ve ikinci dereceye kadar kan ve sıhri hısımlarım arasında; son beş yıl içinde önemli görev ve sorumluluklar üstlenecek yönetici pozisyonunda istihdam ilişkisinin bulunmadığını, sermaye veya oy haklarının veya imtiyazlı payların %5 inden fazlasına birlikte veya tek başına sahip olunmadığını ya da önemli nitelikte ticari ilişkinin kurulmamış olduğunu,

b) Son beş yıl içerisinde, başta Şirket'in denetimi (vergi denetimi, kanuni denetim, iç denetim de dâhil), derecelendirilmesi ve danışmanlığı olmak üzere, yapılan anlaşmalar çerçevesinde Şirket'in önemli ölçüde hizmet veya ürün satın aldığı veya sattığı şirketlerde, hizmet veya ürün satın alındığı veya satıldığı dönemlerde, ortak (%5 ve üzeri), önemli görev ve sorumluluklar üstlenecek yönetici pozisyonunda çalışan veya yönetim kurulu üyesi olmadığımı,

c) Bağımsız Yönetim Kurulu Üyesi olmam sebebiyle üstleneceğim görevleri gereği gibi yerine getirecek mesleki eğitim, bilgi ve tecrübeye sahip olduğumu,

ç) Kamu kurum ve kuruluşlarında mevcut durumda tam zamanlı olarak çalışmadığımı ve Bağımsız Yönetim Kurulu Üyesi seçilmem halinde de çalışmayacağımı,

d) 31/12/1960 tarihli ve 193 sayılı Gelir Vergisi Kanunu (G.V.K.)'na göre Türkiye'de yerleşmiş sayıldığımı,

e) Şirket faaliyetlerine olumlu katkılarda bulunabilecek, şirket ile pay sahipleri arasındaki çıkar çatışmalarında tarafsızlığını koruyabilecek, menfaat sahiplerinin haklarını dikkate alarak özgürce karar verebilecek güçlü etik standartlara, mesleki itibara ve tecrübeye sahip olduğumu,

KURUMSAL YÖNETİM İLKELERİ'NE UYUM RAPORU

f) Şirket faaliyetlerinin işleyişini takip edebilecek ve üstlendiğim görevlerin gereklerini tam olarak yerine getirebilecek ölçüde şirket işlerine zaman ayırabiliyor olacağımı,

g) Şirket'in Yönetim Kurulu'nda son on yıl içerisinde altı yıldan fazla Yönetim Kurulu Üyeliği yapmadığımı,

ğ) Aynı kişinin, Şirket'in veya Şirket'in yönetim kontrolünü elinde bulunduran ortakların yönetim kontrolüne sahip olduğu şirketlerin üçten fazlasında ve toplamda borsada işlem gören şirketlerin beşten fazlasında bağımsız yönetim kurulu üyesi olarak görev almıyor olduğumu,

h) Yönetim Kurulu Üyesi olarak seçilen tüzel kişi adına tescil ve ilan edilmemiş olduğumu beyan ederim."

Yönetim Kurulu Üyelerinin Genel Kurul'dan izin almadıkça, kendi veya başkası adına bizzat veya dolayısıyla Banka ile Banka konusuna giren bir ticari işlem yapamayacakları Banka Ana Sözleşmesi'nde yer almaktadır. Bu konuda Türk Ticaret Kanunu'nun rekabet yasağına müteallik 396 ve Bankacılık Kanunu'nun hükümleri mahfuzdur.

Yönetim Kurulu Başkanı ile Genel Müdür'ün yetkileri net bir şekilde ayrıştırılmıştır ve bu Ana Sözleşme'de ifade edilmiştir.

16. Yönetim Kurulu'nun Faaliyet Esasları

Yönetim Kurulu Üyelerinin bilgilendirilmesi ve iletişimini sağlamak üzere bir sekretarya bulunmaktadır. Bir yılda en az 12 adet toplantı yapılmaktadır.

Yönetim Kurulu Üyeleri her toplantıya katılmaya ve görüş bildirmeye özen göstermektedir. Yönetim Kurulu Başkanı diğer Yönetim Kurulu Üyeleri ve Genel Müdür ile görüşerek Yönetim Kurulu toplantılarının gündemini belirlemektedir. Toplantı gündeminde yer alan konular ile ilgili bilgi ve belgeler, eşit bilgi akışı sağlanmak suretiyle, toplantıdan yeterli zaman önce Yönetim Kurulu Üyelerinin incelemesine sunulmaktadır.

Yönetim Kurulu Üyeleri toplantıdan önce, Yönetim Kurulu Başkanı'na gündemde değişiklik önerisinde bulunabilmektedir. Toplantıya katılamayan ancak görüşlerini yazılı olarak Yönetim Kurulu'na bildiren üyenin görüşleri diğer üyelerin bilgisine sunulmaktadır.

Yönetim Kurulu toplantılarının ne şekilde yapılacağı Şirket içi düzenlemeler ile yazılı hale getirilmiştir. Yönetim Kurulu toplantılarında gündemde yer alan konular açıkça ve her yönü ile tartışılmaktadır. Yönetim Kurulu Başkanı, Yönetim Kurulu toplantılarına icracı olmayan üyelerin etkin katılımını sağlama yönünde en iyi gayreti göstermektedir.

Yönetim Kurulu'nun bir karar verebilmesi için üyelerinin çoğunluğunun hazır bulunması şarttır. Kararlar mevcut üye sayısının çoğunluğu ile verilir. Yönetim Kurulu'nun müzakereleri üyeler arasından veya dışarıdan seçilen bir sekreter tarafından düzenli olarak kaydolunur. Tutanakların, hazır bulunan üyeler tarafından imzalanması ve karara muhalif kalanlar varsa muhalefet sebebinin tutanağa yazılması ve oy sahibi tarafından imzalanması gereklidir. Kararların geçerliliği yazılıp imza edilmiş olmasına bağlıdır. Karar tutanağının tutulmasıyla ilgili esaslar Banka'nın Ana Sözleşmesi üçüncü bölüm (Banka'nın İdari bünyesi ve teşkilatı) Madde 31 (İdare Meclisi'nin içtima ve karar nisabı) ve Madde 32'de (Meclis karar zabıtları) yer almaktadır.

Sermaye Piyasası Kurulu kararına göre bankalar SPK Kurumsal Yönetim İlkeleri'ne uymakla yükümlüdür. Dönem içerisinde bu yükümlülüğe aykırı kapsamda bir işlem olmamıştır.

Üst Yönetim'in görevlerini yerine getirirken kasıt olmaksızın yaptıkları kusurlu eylemler sonucu sebebiyet verdikleri zararlardan doğan bireysel sorumlulukları 20 milyon ABD Doları limit ile sigortalanmıştır.

Ana Sözleşme'nin 32. maddesine istinaden Yönetim Kurulu Üyeleri, Genel Kurul'dan izin almadıkça, kendi veya başkası adına bizzat veya dolayısıyla Banka ile Banka konusuna giren bir ticari işlem yapamaz. Banka Türk Ticaret Kanunu'nun rekabet yasağına müteallik 396 ve Bankalar Kanunu'nun ilgili hükümlerini uygulamaktadır. Yönetim Kurulu Üyeleri 2018 yılında Banka ile bu kapsama aykırı işlem yapmamışlardır.

Yönetim Kurulu Üyelerinin ağırlıklı oy kullanma hakkı ve/veya veto hakkı yoktur. Her üyenin bir oy hakkı bulunmaktadır.

Banka'nın Ana Sözleşmesi'nin 32. maddesine istinaden Yönetim Kurulu Üyeleri şahsi menfaatlerine veya Türk Ticaret Kanunu'nun 393'üncü maddesinde yazılı yakınlarının menfaatlerine taalluk eden hususların müzakeresine iştirak edemezler. Böyle bir husus müzakere konusu olunca, ilgili aza, ilgisini kurula bildirmeğe ve keyfiyeti o toplantının zaptına yazdırmağa mecburdur. Türk Ticaret Kanunu'nun 390'ıncı maddesi 4'üncü fıkrasındaki halde bu cihet teklifi tespit eden kâğıda yazılır.

17. Yönetim Kurulu'nda Oluşturulan Komitelerin Sayı, Yapı ve Bağımsızlığı

Banka bünyesinde oluşturulan komitelerin görev alanları ve üyeleri Yönetim Kurulu tarafından belirlenmektedir ve Banka'nın Faaliyet Raporu ile internet sayfasında kamuya duyurulmaktadır.

Komitelerin görevlerini yerine getirmeleri için gereken her türlü kaynak ve destek Yönetim Kurulu tarafından sağlanmaktadır. Komiteler, gerekli gördükleri yöneticiyi toplantılarına davet etmekte ve görüşlerini almakta, faaliyetleriyle ilgili olarak ihtiyaç gördükleri konularda bağımsız uzman görüşlerinden yararlanmaktadır.

Komitelerin yaptıkları tüm çalışmalar yazılı hale getirilmekte ve kaydı tutulmaktadır. Komiteler, çalışmaların etkinliği için gerekli görülen ve çalışma ilkelerinde açıklanan sıklıkta toplanmaktadır. Çalışmaları hakkındaki bilgiyi ve toplantı sonuçlarını içeren raporları Yönetim Kurulu'na sunmaktadır.

Banka'nın Yönetim Kurulu üye sayısı göz önüne alındığında, bir Yönetim Kurulu Üyesi birden fazla komitede yer almaktadır.

Akbank bünyesinde Denetim Komitesi, Kurumsal Yönetim Komitesi, Kredi Komitesi, Üst Düzey Risk Komitesi bulunmaktadır. Komitelerin üyeleri ve görevleri Faaliyet Raporu'nun 78-79. sayfalarında yer almaktadır.

Akbank'ta ayrıca, Genel Müdür başkanlığında yürütülen Aktif-Pasif Komitesi (APKO) bulunmaktadır. Günlük likidite ve nakit yönetiminden sorumlu APKO, haftada iki kez toplanıp ekonomideki ve piyasalardaki son gelişmeleri ele almaktadır. Bununla beraber APKO'nun sorumlulukları arasında yatırım, fiyatlama ve fonlama stratejilerinin geliştirilmesi mevcuttur. APKO Komitesi üyeleri Faaliyet Raporu'nun 79. sayfasında yer almaktadır.

18. Risk Yönetim ve İç Kontrol Mekanizması

Yönetim Kurulu, riske temel yaklaşımın, risk politika ve prensiplerinin, stratejilerin ve risk alma seviyesinin belirlenmesinden ve düzenli olarak değerlendirilip gerekli değişikliklerin yapılmasından sorumludur. Yönetim Kurulu Komitesi olarak kurulmuş olan Üst Düzey Risk Komitesi, risklerin belirlenmesi, ölçülmesi, izlenmesi, raporlanması ve kontrolü ile ilgili politika ve prosedürleri belirlemektedir.

Bu politikalar, Üst Düzey Risk Komitesi ve Aktif-Pasif Komitesi toplantılarında periyodik olarak gözden geçirilerek değerlendirilmektedir.

Yönetim Kurulu tarafından, risk yönetimi sürecine ilişkin belirlenen politika ve stratejiler doğrultusunda Banka birimlerinin çalışmasını sağlamaktan Genel Müdür sorumludur. Ayrıca, iç kontrol ve belirli dönemlerde gerçekleştirilen teftiş faaliyetleri de politika ve stratejilere uyumun sağlanması konusunda gerekli kontrolleri yapmaktadır.

Risk Yönetimi Başkanlığı, Bilgi Riski Yönetimi Başkanlığı, Teftiş Kurulu ile İç Kontrol ve Uyum Başkanlığı doğrudan Yönetim Kurulu'na bağlıdır. Denetim Komitesi'nin değerlendirme raporu Faaliyet Raporu'nun 100. sayfasında yayımlanmaktadır.

19. Banka'nın Stratejik Hedefleri

Yönetim Kurulu, Faaliyet Raporu'nda ve Banka'nın internet sayfasında yer aldığı şekliyle Akbank'ın değerlerini, vizyonunu, misyonunu, güçlü temellerini ve stratejik hedeflerini açık ve anlaşılır şekilde oluşturmuştur. Yönetim Kurulu'nun görev ve sorumluluklarının Türk Ticaret Kanunu'nun ve Bankacılık Kanunu'nun hükümleri ile tespit edilmiş esaslara ve Ana Sözleşme hükümlerine tabi olduğu, Banka Ana Sözleşmesi'nde belirtilmektedir. Ana Sözleşme'de ayrıca, Yönetim Kurulu'nun ayda en az bir defa toplantı yapması mecburi tutulmuş ve koşulları açıklıkla belirlenmiştir. Yönetim Kurulu bu toplantılarda Banka'nın stratejik hedeflerine uygun gelişim gösterip göstermediğini takip etmekte ve performansını değerlendirmektedir.

KURUMSAL YÖNETİM İLKELERİ'NE UYUM RAPORU

Banka'nın yıllık bütçesi ve stratejik planı Yönetim Kurulu tarafından onaylanmaktadır. Yönetim Kurulu bütçe ile fiili karşılaştırmalarını yakından takip ederek, sapmalar hakkında bilgi almakta ve alınan kararları takip etmektedir. Makroekonomik koşullarda bütçe beklentilerinden farklı olarak önemli sapmalar varsa, bütçe revize edilir ve tekrar Yönetim Kurulu onayına sunulur. Yönetim Kurulu stratejik hedeflerin, bütçe hedeflerinin ve gerçekleşen rakamların takibini konuların niteliğine göre günlük, haftalık ve aylık olarak yapar. Ayrıca, Yönetim Kurulu kâğıt ortamındaki raporlamaların yanı sıra Yönetim Bilgi Sistemi üzerinden Banka finansal tabloları ve çeşitli finansal ve finansal olmayan göstergelere müşteri, şube, iş birimi ve Banka toplamı bazında ulaşabilmektedir.

20. Mali Haklar

Ana Sözleşme 37. maddede "Yönetim Kurulu Üyesi'ne işbu Ana Sözleşme hükümleri dâhilinde Genel Kurul'ca aylık ücret veya huzur hakkı tespit olunur." denilmektedir. Bankamızda muayyen görev üstlenen üyelere ödenecek ücretler, Genel Kurul tarafından verilen yetki kapsamında belirlenmektedir.

Bağımsız Yönetim Kurulu Üyelerinin ücretlendirmesinde hisse senedi opsiyonları veya Şirket'in performansına dayalı ödeme planları kullanılmamaktadır.

Yönetim Kurulu Üyelerine Akbank tarafından kullandırılacak krediler, Bankacılık Kanunu'nun 50. maddesinde belirli bir çerçeve içinde kısıtlanmaktadır. Yönetim Kurulu Üyelerine bu çerçeve dışında kredi kullandırılmamaktadır.

Türkçe siteye
http://www.akbank.com/tr-tr/Yatirimci-iliskileri/Sayfalar/Default.aspx

İngilizce siteye
http://www.akbank.com/en-us/investor-relations/Pages/default.aspx
adreslerinden ulaşılabilmektedir.

Türkçe siteye
http://www.akbank.com/tr-tr/Sayfalar/default.aspx

İngilizce siteye
http://www.akbank.com/en-us/Pages/default.aspx

Sürdürülebilirlik Raporu'na
http://www.akbank.com/tr-tr/Yatirimci-iliskileri/Sayfalar/Surdurulebilirlik-Raporu.aspx
adreslerinden ulaşılabilmektedir.

http://www.akbank.com/tr-tr/Yatirimci-iliskileri/Sayfalar/Yonetim-Kurulu.aspx

SORUMLULUK BEYANI

SERMAYE PİYASASI KURULU'NUN SERMAYE PİYASASINDA FİNANSAL RAPORLAMAYA İLİŞKİN ESASLAR TEBLİĞİ (II-14.1) GEREĞİNCE SORUMLULUK BEYANI

Sermaye Piyasası Kurulu'nun Sermaye Piyasasında Finansal Raporlamaya İlişkin Esaslar Tebliği uyarınca ilişikte sunduğumuz Akbank T.A.Ş.'nin 01.01.2018 - 31.12.2018 dönemine ait yıl sonu Faaliyet Raporu tarafımızdan incelenmiş olup, önemli konularda gerçeğe aykırı açıklama veya herhangi bir eksiklik içermemekte ve şirketin mali durumu ve faaliyet sonuçları hakkında gerçeği doğru bir biçimde yansıtmaktadır.

Saygılarımızla,

Hayri Çulhacı
Denetim Komitesi Başkanı

S. Hakan Binbaşgil
Genel Müdür

Türker Tunalı
Genel Müdür Yardımcısı

2018 YILININ ÖZET FİNANSAL SONUÇLARI VE BANKA'NIN GELECEĞE İLİŞKİN BEKLENTİLERİ

Akbank, 2018 yılında izlediği stratejiler ile bilanço yapısını güçlendirmiş, aktif kalitesini güçlü tutmaya devam etmiş ve sürdürülebilir kârlılık hedefine uygun olarak büyümesine devam etmiştir.

Akbank global piyasalardaki zor koşullara rağmen, 2018 yılında paydaşları için sürdürülebilir kârlılık ve aktif kalitesi sağlamayı başarmış, sağlam bilançosu ve yurt dışından sağladığı uzun vadeli kaynaklarla ekonomiye desteğini sürdürmüştür.

Akbank konsolide varlıklarını 2018 yılında 355 milyar TL seviyesine yükseltmiştir. Aynı dönemde, 214 milyar TL'si nakdi kredi olmak üzere toplam kredilerini 267 milyar TL'ye ulaşmıştır. Bu yıl reel sektöre KOBİ kredileri ve kurumsal kredilerle sağlanan destek, 226 milyar TL seviyesinde gerçekleşmiştir. Toplam mevduatları ise 209 milyar TL seviyesine ulaşmıştır.

2018 yıl sonu itibarıyla toplam kredilerin %39'u kurumsal, %41'i KOBİ ve ticari krediler, %20'si ise bireysel krediler ve kredi kartları olarak gerçekleşmiştir.

Hem ülkemizde hem de küresel düzeyde piyasalarda dalgalanmaların gözlendiği 2018 yılında Akbank, aktif kalitesinin korunmasını önceliklendirerek, etkin ve ihtiyatlı risk yönetimi sayesinde riskin en sağlıklı şekilde hesaplanabilmesi ve raporlanabilmesi yönünde çalışmalarını sürdürmüştür. Ülkemiz ve dünya piyasalarında yaşanan finansal ve ekonomik gelişmelerle birlikte, TFRS 9 standardı, Basel prensipleri ve diğer uluslararası düzenlemeler ile risk yönetimi alanında yaşanan gelişmeler takip edilerek mevcut uygulamalarda iyileştirmeler yapılmıştır.

Akbank, Türkiye'nin de aralarında bulunduğu gelişmekte olan piyasalara dönük kaygıların yükseldiği bir dönemde, uluslararası piyasalarda büyük ilgi görmüş ve merakla beklenen sendikasyon kredisini %104 yenileyerek, Türkiye ekonomisine 980 milyon ABD Doları taze kaynak sağlamıştır. Sağlam finansalları ve yüksek itibari sayesinde Akbank'ın, yıl içindeki diğer işlemlerle beraber 2018 yılında ülke ekonomisine kazandırdığı toplam dış kaynak 4,8 milyar ABD Doları'nı bulmuştur.

Akbank 2018 yılının Aralık ayında almış olduğu sermaye artırım kararı ile son derece kuvvetli olan finansal yapısını daha da güçlendirmiş, önümüzdeki dönemlerde büyüme için ilave kapasite yaratmış ve piyasadaki rekabet gücünü artırmıştır. Bu önemli karar Akbank hissedarlarının ülkemize ve ekonomimize olan güveninin önemli bir göstergesidir. Bu işlem sonucunda Turkiye'ye 2019 yılı başında yaklaşık 210 milyon ABD Dolar'lık doğrudan yabancı yatırım girişi sağlanmıştır. Global belirsizliklere karşı, Banka'nın hâli hazırda son derece kuvvetli olan Sermaye Yeterliliği Rasyosu yaklaşık 80 baz puan daha artmış ve önümüzdeki dönemde büyüme için ilave kapasite yaratılmıştır.

BANKA'NIN 2019 VE SONRASI BEKLENTİLERİN ÖZETİ:

2019 Beklentileri	
Net Faiz Marjı (swap düzeltilmiş)[1]	≥3,5
Net Ücret & Komisyon Artışı	>20
Operasyonel Giderler Artışı	~TÜFE
Operasyonel Giderler/Gelirler	≤%35
Toplam Kredi Maliyeti	<300 baz puan
Takipteki Krediler Oranı[2]	< 6
Sermaye Yeterlilik Oranı	~16
Ana Sermaye Yeterlilik Oranı	~%13,5
Kredi/Mevduat Oranı	Max 105
Aktif Kârlılığı	≥ 1,4
Özsermaye Kârlılığı	≥ 12

2019 Beklentileri	
Kredi Büyümesi	~10
Mevduat Büyümesi	~10

2020 ve sonrası	
Aktif Kârlılığı	%1,7-1,9
Özsermaye Kârlılığı	%15-17

(1) *Kısa ve uzun vadeli swap işlemleri dahildir.*
(2) *Takipteki krediler portföyünden yapılacak olası satış işlemleri dahil değildir.*

MALİ DURUM, KÂRLILIK VE BORÇ ÖDEME GÜCÜNE İLİŞKİN DEĞERLENDİRME

Banka, faaliyetlerini yüksek kârlılıkla sürdürmekte ve özkaynaklarını güçlendirmektedir. Özkaynaklarının çok küçük bir bölümü sabit kıymet ve iştirakler gibi sabit yatırımlara yönlendirilmiş olan Banka'nın serbest özsermayesi yüksek düzeylerdedir ve faiz getirili aktiflerde değerlendirilmektedir. Güçlü sermaye yapısıyla Akbank, etkin risk yönetimi sayesinde, ilgili mevzuatta belirlenen asgari oranın üzerinde bir sermaye yeterliliği standart oranına ve her türlü piyasa koşulunda borçlarını ödeyebilecek yüksek likidite seviyesine sahiptir.

DENETİM KOMİTESİ RAPORU

İç Kontrol, İç Denetim, Risk Yönetim Sistemlerinin İşleyişleri ve 2018 Yılındaki Faaliyetleri Hakkında Denetim Komitesi Değerlendirmesi

Akbank Denetim Komitesi 2018 yılında 4 toplantı gerçekleştirmiştir. Akbank Denetim Komitesi bu toplantılarda faaliyet raporunun 78. sayfasında yer almakta olan görev ve sorumluluklarını yerine getirmeye yönelik çalışmalarda bulunmuştur.

Banka'da iç denetim, iç kontrol, risk yönetimi faaliyetleri; görev ve sorumlulukları ayrıştırılmış, Yönetim Kurulu'na doğrudan raporlama yapmakla birlikte organizasyonel açıdan birbirinden bağımsız, ancak koordinasyon içinde çalışan Teftiş Kurulu Başkanlığı, İç Kontrol ve Uyum Başkanlığı, Risk Yönetimi Başkanlığı ile Bilgi Riski Yönetimi Başkanlığı tarafından gerçekleştirilmektedir.

Tüm şube ve birimleri ile konsolide denetime tabi iştirakleri kapsayacak şekilde tesis edilmiş olan iç sistemlerin değerlendirmesinin yapılması ve işleyişi, yeterlilik ve etkinliklerinin sürekliliğinin sağlanması, Akbank Yönetim Kurulu'nun en öncelikli sorumlulukları arasındadır. İç sistemler kapsamında, Yönetim Kurulu'nun görev ve sorumlulukları; Yönetim Kurulu, Denetim Komitesi, Üst Düzey Risk Komitesi, İç Denetim, İç Kontrol ve Risk Yönetimi faaliyetleri ve İç Sistemler Sorumlusu tarafından yerine getirilmektedir.

Teftiş Kurulu Başkanlığı Banka faaliyetlerinden kaynaklanabilecek risklerin yönetilmesine, işlem, uygulama, sistem ve modellerin iç ve dış mevzuata uyumuna, hizmet kalitesinin, verimliliğin ve performansın geliştirilmesine, maliyet yönetiminin iyileştirilmesine, varlıkların korunmasına, Banka itibarının ve marka değerinin korunmasına yönelik önemli katkılar sağlamıştır.

Risk odaklı bakış açısıyla ve yasal yükümlülüklere göre faaliyetlerini planlayan ve yürüten Teftiş Kurulu Başkanlığı şubelerde, iştiraklerde, Genel Müdürlük birimlerinde ve tüm Banka faaliyetlerindeki ve uygulamalarındaki olası riskleri değerlendirmekte, geliştirmeye ve iyileştirmeye açık alanları tespit etmekte, iç kontrol, risk yönetimi ve kurumsal yönetişimin uyumlu, etkin ve yeterli olup olmadığını gözden geçirmektedir. Denetimler sonucunda bulguların raporlanması ile yetinilmemekte, her türlü geliştirici, iyileştirici ve iç sistemleri güçlendirici değer katıcı öneriler getirilmekte olup, ayrıca bunlarla ilgili alınan aksiyonların akıbeti etkin ve sürekli bir şekilde takip edilmektedir.

Teftiş Kurulu Başkanlığı, gerçekleştirmekte olduğu iç denetim faaliyetlerini Uluslararası İç Denetçiler Enstitüsü'nün (IIA) belirlemiş olduğu Uluslararası İç Denetim Standartları ve Mesleki Ahlak kurallarına uygun olarak yürütmektedir. Nitekim bağımsız dış değerlendirme tarafından gerçekleştirilen Kalite Güvence Değerlendirme Çalışması neticesinde iç denetimin etkinliğinin, kalitesinin ve kuruma kattığı değerin Uluslararası İç Denetim Standartları seviyesinde olduğu teyit edilmiştir. Teftiş Kurulu Başkanlığı, faaliyetlerini sürekli geliştirmek ve iyileştirmek için her alanda yoğun bir biçimde teknoloji kullanmakta, müfettişlerin mesleki gelişimleri için sertifikasyon ve eğitim olanakları yaratmakta, tecrübeli, eğitimli, kalifiye ve donanımlı insan kaynağı ile Banka'ya katkı sağlamaya özen göstermektedir.

2018 yılında yapılan denetimler ve değerlendirmeler sonucunda, Banka'nın faaliyetlerini olumsuz etkileyebilecek ve yükümlülüklerini yerine getirmesine engel olabilecek önemli bir etken tespit edilmemiştir. Banka'nın iç kontrolü, risk yönetimi ve kurumsal yönetişiminin başarılı ve etkin şekilde çalıştığı, faaliyetlerin genel olarak düşük riskli olduğu, mali ve yasal raporların doğru olduğu, mevzuata uygun hareket edildiği belirlenmiştir.

Netice olarak, iç denetim sistemi güçlü, deneyimli ve yetkin bir yönetim kadrosu sayesinde risk odaklı yaklaşımı, nitelikli insan kaynağı, yoğun teknoloji kullanımı, deneyimli ve basiretli yönetimi ile riskleri önleme, tespit ve tasfiye etmede etkin ve başarılıdır.

İç Kontrol ve Uyum Başkanlığı'nın temel amacı Banka faaliyetlerinin etkin ve verimli bir şekilde yasalara ve diğer düzenlemelere uyumlu olarak güçlü bir iç kontrol ortamı içerisinde yürütülmesini sağlamaktır. Bu kapsamda, kontrol testi faaliyetleri kendi alanında yetkin ve deneyimli iç kontrol ve uyum çalışanlarınca şubelerde ve Genel Müdürlük birimlerinde gerek yerinden gerçekleştirilen gerekse merkezi olarak yapılan ve akıllı izleme sistemleri ile desteklenen çalışmalarla yürütülmüştür.

Yapılan çalışmalarda; iç kontrol sistemi sürekli geliştirilmeye ve güncellenmeye devam edilmiş, yasal uyumun sağlanması gereken süreçlerde sorumlu birimlerle iş birliği içerisinde çalışılmış, banka çalışanlarına eğitimler verilmiş, 5549 sayılı Suç Gelirlerinin Aklanmasının Önlenmesi Hakkında Kanun ile belirlenen yükümlülükler yerine getirilmiş, destek hizmeti alınan firmalara ilişkin teknik yeterlilik değerlendirmeleri yapılmış ve risk odaklı yaklaşım ile belirlenen Banka şubelerinde yerinden/merkezden kontrol testleri gerçekleştirilmiştir.

İç Kontrol ve Uyum Başkanlığı'nca yürütülen çalışmalar; operasyonel risklerden kaynaklanan kayıpların düşük seviyelerde tutulmasına, faaliyetlerimizin etkin, verimli, mevzuata uyumlu ve etkin bir kontrol ortamı içerisinde sürdürülmesine önemli katkılar sağlamıştır.

Risk Yönetimi Başkanlığı, Banka'nın maruz kalabileceği riskleri önemlilik kriteri çerçevesinde, etkin risk yönetimi ölçüm ve teknikleri sayesinde en sağlıklı şekilde hesaplanabilmesi ve raporlanabilmesi için çalışmalarını sürdürmüştür. Ülkemiz ve dünya piyasalarında yaşanan finansal ve ekonomik gelişmeler, Basel prensipleri ve diğer uluslararası düzenlemeler ile risk yönetimi alanında yaşanan gelişmeler takip edilerek mevcut uygulamalarda iyileştirmeler yapılmıştır.

Risk Yönetimi Başkanlığı, kaliteli ve nitelikli kadrosu ile uluslararası kabul görmüş risk yönetim prensipleri, düzenlemeleri ve modellerindeki değişiklik ve yenilikleri yakından takip ederek Banka'ya katkısını artırmaktadır.

Risk yönetimi kapsamında gerçekleştirilen analizler, hesaplamalar, simülasyonlar, senaryolar, stres testleri ve diğer çalışmalar, Banka Yönetim Kurulu ve üst düzey yönetiminin stratejik karar sürecine sürekli ve sistemli girdi sağlamakta ve karar alma mekanizmasına destek olmaktadır.

Risk Yönetimi Başkanlığı'nın koordinasyonunda hazırlanan 2018 yılı İSEDES raporu ile rapora ilişkin validasyon ve denetim raporları Denetim Komitesi tarafından değerlendirilip onaylanmış ve 2018 İSEDES rapor seti Yönetim Kurulu'nun onayını müteakiben BDDK'ya sevk edilmiştir.

Bilgi Riski Yönetimi Başkanlığı, Banka'nın bilgi sistemleri üzerinde, banka içinde işlenen ve yönetilen bilgilerin güvenilir, eksiksiz, izlenebilir, tutarlı bir biçimde ve bankanın gereksinimlerini karşılayacak şekilde olmasını sağlamak amacıyla kontrol faaliyetleri gerçekleştirmektedir. Ayrıca 3. taraf hizmet sağlayıcılara yönelik bilgi riski analizi çalışmaları da yapılmaktadır.

Bilgi Riski Yönetimi Başkanlığı tarafından gerçekleştirilen bilgi riski kontrolleri kapsamında, BDDK mevzuatı ve COBIT, ISO, ITIL, COSO, NIST vb. uluslararası standartlar esas alınarak oluşturulan kontrollere yönelik çalışmalar yürütülmektedir.

Bilgi Riski Yönetimi Başkanlığı'nca yürütülen çalışmalar; bilgi sistemlerinden kaynaklı risklerin yönetilebilir seviyelerde tutulmasına, Banka faaliyetlerinin etkin, verimli, güvenli ve mevzuata uyumlu bir şekilde sürdürülmesi için etkin bir kontrol ortamı oluşturulmasına önemli katkılar sağlamıştır.

Akbank iç kontrol, iç denetim ve risk yönetim sistemlerinin 2018 yılındaki faaliyetleri ve işleyişleri genel olarak değerlendirildiğinde; gerçekleştirilen çalışmaların oldukça başarılı, etkin, değer katıcı, nitelikli ve tatminkâr olduğu düşünülmektedir.

Hayri Çulhacı
Denetim Komitesi Başkanı

Yaman Törüner
Denetim Komitesi Üyesi

KAMU VE ÖZEL DENETİMİNE İLİŞKİN AÇIKLAMALAR:
Akbank T.A.Ş. 5411 sayılı Bankacılık Kanunu hükümleri uyarınca faaliyet göstermekte olup, aynı kanun hükümleri uyarınca BDDK'nın düzenleme ve denetimine tabi faaliyet göstermektedir. Bu kapsamda BDDK tarafından yıl içinde rutin denetim faaliyetleri gerçekleştirilmiştir.

KREDİ DERECELENDİRME NOTLARI

Moody's (26 Eylül 2018)	
Uzun Vadeli Yabancı Para Mevduat Notu	B2
Uzun Vadeli TL Mevduat Notu	B1
Kısa Vadeli Yabancı Para Mevduat Notu	Not-Prime
Kısa Vadeli TL Mevduat Notu	Not-Prime
Temel Kredi ve Düzeltilmiş Kredi Değerlendirmesi	b2
Teminatsız Borçlanma Notu (Eurobond)	B1
Teminatsız Borçlanma Notu (Medium-Term Note Program)	(P)B1
Sermaye Benzeri Tahvil Notu	Caa1(hyb)

Fitch Ratings (1 Ekim 2018)	
Uzun Vadeli Yabancı Para İhraççı Temerrüt Notu	B+
Uzun Vadeli Yerel Para İhraççı Temerrüt Notu	BB-
Kısa Vadeli Yabancı Para İhraççı Temerrüt Notu	B
Kısa Vadeli Yerel Para İhraççı Temerrüt Notu	B
Finansal Kapasite Notu	b+
Ulusal Uzun Vadeli Notu	A+(tur)
Yabancı Para Cinsinden Borçlanma	B+
Sermaye Benzeri Tahvil Notu	B

BEŞ YILLIK ÖZET FİNANSAL BİLGİLER

Beş Yıllık Özet Konsolide Finansal Bilgiler (milyon TL)	2014	2015	2016	2017	2018
Toplam Aktifler	218.697	252.467	294.501	341.610	354.682
Krediler	136.131	153.466	178.893	209.478	213.937
Mevduat	122.294	149.471	173.968	201.456	208.630
Özsermaye	26.140	28.015	32.492	40.614	43.787
Net Kâr	3.379	3.229	4.854	6.020	5.709

Beş Yıllık Özet Konsolide Olmayan Finansal Bilgiler (milyon TL)	2014	2015	2016	2017	2018
Toplam Aktifler	205.451	234.809	272.825	316.031	327.642
Krediler	125.978	141.763	161.828	190.509	185.125
Mevduat	113.373	138.942	158.878	184.904	188.391
Özsermaye	25.112	26.689	32.376	40.425	43.809
Net Kâr	3.160	2.995	4.820	6.039	5.690

BİLANÇO SONRASI HUSUSLARA İLİŞKİN AÇIKLAMALAR

Bilanço sonrası hususlara ilişkin açıklamalar 31 Aralık 2018 tarihi itibarıyla hazırlanan, kamuya açıklanacak Konsolide Olmayan Finansal Tablolar, Bunlara İlişkin Açıklama ve Dipnotlar ile Bağımsız Denetim Raporu'nun beşinci bölümünün IX no.'lu dipnotunda yer almaktadır. Ayrıca söz konusu bilgiler, Konsolide Finansal Tablolar, Bunlara İlişkin Açıklama ve Dipnotlar ile Bağımsız Denetim Raporu'nun beşinci bölümünün IX no.'lu dipnotunda da yer almaktadır.

RİSKİN ERKEN SAPTANMASI SİSTEMİ VE KOMİTESİ HAKKINDA DENETÇİ RAPORU

RİSKİN ERKEN SAPTANMASI SİSTEMİ VE KOMİTESİ HAKKINDA DENETÇİ RAPORU

Akbank T.A.Ş. Genel Kurulu'na

1. Akbank T.A.Ş. ("Banka") tarafından kurulan riskin erken saptanması sistemi ve komitesini denetlemiş bulunuyoruz.

Yönetim Kurulunun Sorumluluğu

2. 6102 sayılı Türk Ticaret Kanununun ("TTK") 378'inci maddesinin birinci fıkrası uyarınca yönetim kurulu, Banka'nın varlığını, gelişmesini ve devamını tehlikeye düşüren sebeplerin erken teşhisi, bunun için gerekli önlem ve çarelerin uygulanması ile riskin yönetilmesi amacıyla uzman bir komite kurmak, sistemi çalıştırmak ve geliştirmekle yükümlüdür.

Denetçinin Sorumluluğu

3. Sorumluluğumuz, yaptığımız denetime dayanarak, riskin erken saptanması sistemi ve komitesine ilişkin bir sonuca varmaktır. Yaptığımız denetim, TTK'ya, Kamu Gözetimi, Muhasebe ve Denetim Standartları Kurumu tarafından yayımlanan "Riskin Erken Saptanması Sistemi ve Komitesi Hakkında Denetçi Raporuna İlişkin Esaslara" ve etik kurallara uygun olarak yürütülmüştür. Bu esaslar tarafımızca; Banka'nın riskin erken saptanması sistemi ve komitesini kurup kurmadığının belirlenmesini, kurulmuşsa sistem ve komitenin TTK'nın 378'inci maddesi çerçevesinde işleyip işlemediğinin değerlendirilmesini gerektirmektedir. Riskin erken saptanması komitesi tarafından risklere karşı gösterilen çarelerin yerindeliği ve riskler karşısında yönetim tarafından yapılan uygulamalar, denetimimizin kapsamında değildir.

Riskin Erken Saptanması Sistemi ve Komitesi Hakkında Bilgi

4. Banka, riskin erken saptanması sistemi ve Üst Düzey Risk Komitesi'ni kurmuş olup, komite devamlı üye ve diğer katılımcılar olarak 7 üyeden oluşmaktadır. Komite, 1 Ocak - 31 Aralık 2018 hesap döneminde Banka'nın varlığını, gelişmesini tehlikeye düşüren sebeplerin erken teşhisi, bunun için gerekli önlemler ile çarelerin uygulanması ve riskin yönetilmesi amacına yönelik olarak hazırladığı raporları Yönetim Kurulu'na sunmuştur.

Sonuç

5. Yürüttüğümüz denetim sonucunda, Akbank T.A.Ş.'nin riskin erken saptanması sistemi ve komitesinin, tüm önemli yönleriyle, TTK'nın 378'inci maddesi çerçevesinde yeterli olduğu sonucuna ulaşılmıştır.

PwC Bağımsız Denetim ve
Serbest Muhasebeci Mali Müşavirlik A.Ş.

Talar Gül, SMMM
Sorumlu Denetçi

İstanbul, 1 Mart 2019

AKBANK T.A.Ş.

31 ARALIK 2018 TARİHİ İTİBARIYLA HAZIRLANAN KAMUYA AÇIKLANACAK KONSOLİDE OLMAYAN FİNANSAL TABLOLAR, BUNLARA İLİŞKİN AÇIKLAMA VE DİPNOTLAR İLE BAĞIMSIZ DENETİM RAPORU

BAĞIMSIZ DENETÇİ RAPORU

Akbank T.A.Ş. Genel Kurulu'na

A. Konsolide Olmayan Finansal Tabloların Bağımsız Denetimi

1. Şartlı Görüş

Akbank T.A.Ş.'nin ("Banka") 31 Aralık 2018 tarihli konsolide olmayan bilançosu ile aynı tarihte sona eren hesap dönemine ait; konsolide olmayan gelir tablosu, konsolide olmayan özkaynaklarda muhasebeleştirilen gelir gider kalemlerine ilişkin tablo, konsolide olmayan özkaynak değişim tablosu ve konsolide olmayan nakit akış tablosu ile önemli muhasebe politikalarının özeti de dâhil olmak üzere konsolide olmayan finansal tablo dipnotlarından oluşan konsolide olmayan finansal tablolarını denetlemiş bulunuyoruz.

Görüşümüze göre, aşağıdaki şartlı görüşün dayanağı paragrafında açıklanan hususun konsolide olmayan finansal tablolar üzerindeki etkisi hariç olmak üzere, ilişikteki konsolide olmayan finansal tablolar Banka'nın 31 Aralık 2018 tarihi itibarıyla konsolide olmayan finansal durumunu ve aynı tarihte sona eren hesap dönemine ait konsolide olmayan finansal performansını ve konsolide olmayan nakit akışlarını 1 Kasım 2006 tarihli ve 26333 sayılı Resmi Gazete'de yayımlanan "Bankaların Muhasebe Uygulamalarına ve Belgelerin Saklanmasına İlişkin Usul ve Esaslar Hakkında Yönetmelik" ve Bankacılık Düzenleme ve Denetleme Kurulu tarafından bankaların hesap ve kayıt düzenine ilişkin yayımlanan diğer düzenlemeler ile Bankacılık Düzenleme ve Denetleme Kurumu ("BDDK") genelge ve açıklamaları ve bunlar ile düzenlenmeyen konularda Türkiye Finansal Raporlama Standartları hükümlerini içeren; "BDDK Muhasebe ve Finansal Raporlama Mevzuatı'na" uygun olarak tüm önemli yönleriyle gerçeğe uygun bir biçimde sunmaktadır.

2. Şartlı Görüşün Dayanağı

Konsolide Olmayan Finansal Tablolara İlişkin Açıklama ve Dipnotlar Beşinci Bölüm II. kısım h.4 (i)'de belirtildiği üzere, Banka yönetimi tarafından ekonomide ve piyasalarda meydana gelebilecek gelişmelerin olası etkileri dikkate alınarak tamamı önceki dönemlerde ayrılmış olan toplam 700.000 Bin TL tutarındaki serbest karşılığın 150.000 TL'lik kısmı, dönem içindeki hareketlerin net tutarı olarak cari yılda iptal edilmiştir. 31 Aralık 2018 tarihi itibarıyla hazırlanan ilişikteki konsolide olmayan finansal tablolarda yer alan serbest karşılık tutarı 550.000 Bin TL'dir.

Yaptığımız bağımsız denetim, BDDK tarafından 2 Nisan 2015 tarihli 29314 sayılı Resmi Gazete' de yayımlanan "Bankaların Bağımsız Denetimi Hakkında Yönetmelik" ve Kamu Gözetimi, Muhasebe ve Denetim Standartları Kurumu ("KGK") tarafından yayımlanan Türkiye Denetim Standartları'nın bir parçası olan Bağımsız Denetim Standartları'na ("BDS") uygun olarak yürütülmüştür. Bu standartlar kapsamındaki sorumluluklarımız, raporumuzun "Bağımsız Denetçinin Konsolide Olmayan Finansal Tabloların Bağımsız Denetimine İlişkin Sorumlulukları" bölümünde ayrıntılı bir şekilde açıklanmıştır. KGK tarafından yayımlanan Bağımsız Denetçiler için Etik Kurallar ("Etik Kurallar") ile konsolide olmayan finansal tabloların bağımsız denetimiyle ilgili mevzuatta yer alan etik hükümlere uygun olarak Banka'dan bağımsız olduğumuzu beyan ederiz. Etik Kurallar ve mevzuat kapsamındaki etiğe ilişkin diğer sorumluluklar da tarafımızca yerine getirilmiştir. Bağımsız denetim sırasında elde ettiğimiz bağımsız denetim kanıtlarının, şartlı görüşümüzün oluşturulması için yeterli ve uygun bir dayanak oluşturduğuna inanıyoruz.

3. Kilit Denetim Konuları

Kilit denetim konuları, mesleki muhakememize göre cari döneme ait konsolide olmayan finansal tabloların bağımsız denetiminde en çok önem arz eden konulardır. Kilit denetim konuları, bir bütün olarak konsolide olmayan finansal tabloların bağımsız denetimi çerçevesinde ve konsolide olmayan finansal tablolara ilişkin görüşümüzün oluşturulmasında ele alınmış olup, bu konular hakkında ayrı bir görüş bildirmiyoruz. Tarafımızca; Şartlı Görüşün Dayanağı bölümünde açıklanan konuya ilave olarak aşağıda açıklanan konular kilit denetim konuları olarak belirlenmiş ve raporumuzda bildirilmiştir.

Kilit Denetim Konuları	*Konunun Denetimde Nasıl Ele Alındığı*
Krediler ve alacaklara ilişkin TFRS 9 çerçevesinde belirlenen değer düşüklüğü Banka'nın 31 Aralık 2018 tarihli konsolide olmayan finansal tablolarında aktifinde önemli bir paya sahip olan toplam 193.066.508 Bin TL kredi ve alacaklar ve bunlara ilişkin ayrılmış olan toplam 7.941.964 Bin TL değer düşüklüğü karşılığı bulunmaktadır. Krediler ve alacaklar ile ilgili tesis edilen değer düşüklüğü karşılığına ilişkin açıklama ve dipnotlar 31 Aralık 2018 tarihi itibariyle düzenlenmiş olan ilişikteki konsolide olmayan finansal tabloların Üçüncü Bölüm VII-e, Üçüncü Bölüm VIII, Beşinci Bölüm I-f ve Beşinci Bölüm II-h numaralı dipnotlarında yer almaktadır. 22 Haziran 2016 tarih ve 29750 sayılı Resmi Gazete'de yayımlanmış olan "Kredilerin Sınıflandırılması ve Bunlar İçin Ayrılacak Karşılıklara İlişkin Usul ve Esaslar Hakkında Yönetmelik" uyarınca Banka 1 Ocak 2018 tarihinden itibaren değer düşüklüğü karşılıklarını "TFRS 9 Finansal Araçlar Standardı" hükümlerine uygun olarak ayırmaya başlamıştır. Bu çerçevede 31 Aralık 2017 tarihi itibarıyla BDDK'nın ilgili dönemdeki mevzuatında yer alan karşılık ayırma yöntemi, TFRS 9'un uygulanmaya başlanması ile beklenen kredi zararları yaklaşımı uygulanarak değiştirilmiş olup kredilerin niteliklerine (aşamalara) göre sınıflandırılmalarına ilişkin de önemli değişiklikler getirilmiştir. TFRS 9, uygulamada önemli derecede yargı ve yorum gerektiren yeni ve karmaşık bir muhasebe standardıdır. Bu yargı ve yorumlar, itfa edilmiş maliyetle ölçülen kredilerdeki, beklenen kredi zararlarını ölçmek için uygulanan finansal modellerin geliştirilmesinde kilit öneme sahiptir. Buna ilave olarak, oluşturulan modellerin işletilmesinde birden fazla sistemden elde edilen geniş bir veriye ihtiyaç duyulmaktadır ki bu verilerin, tamlığı ve doğruluğu da beklenen kredi zararlarının belirlenmesinde kilit öneme sahiptir. Kredilere ilişkin beklenen zarar karşılığı, bilanço tarihi itibariyle yönetimin en iyi tahminlerini ve geçmiş kayıp tecrübesini içerecek şekilde benzer kredi portföyleri için kolektif olarak; önemli krediler için ise bireysel bazda değerlendirilerek ayrılmaktadır. Denetimimiz esnasında bu alana odaklanmamızın nedeni; beklenen kredi zararları karşılıklarının, geçmiş kayıp tecrübesi, mevcut koşullar, ileriye yönelik makro-ekonomik beklentiler gibi bütünü itibariyle karmaşık bilgi ve tahmin içeriyor olması; mevcut olan kredi ve alacakların büyüklüğü; söz konusu kredi ve alacakların TFRS 9 çerçevesinde niteliklerine (aşamalara) göre sınıflandırılması ve bunlara ilişkin hesaplanan zarar karşılığının belirlenmesinin önemidir. Kredilerin temerrüt halinin doğru ve zamanında belirlenmesi ve yönetim tarafından yapılan diğer yargı ve tahminler bilançoda taşınan değer düşüş karşılık tutarını önemli derecede etkileyeceğinden, söz konusu alan tarafımızca kilit denetim konusu olarak ele alınmıştır	Gerçekleştirdiğimiz denetim çalışmaları dahilinde krediler ve alacakların TFRS 9'a uygun olarak niteliklerine göre sınıflandırılmasına ve değer düşüklüğü hesaplamalarının, yeni mevzuat çerçevesinde belirlenmesine ilişkin Banka'nın oluşturduğu politika, prosedür ve yönetim ilkelerini değerlendirdik. Bu ilkeler doğrultusunda tesis edilen uygulama kontrollerinin tasarım ve işletim etkinliklerini test ettik. Önemli kredi portföyleri için Banka'nın karşılıklarının belirlenmesinde geliştirdiği modellerde kullanılan yöntemlerin Banka'nın oluşturduğu politika ve prosedürler çerçevesinde, TFRS 9 ilkelerine uygun olarak yapıldığını finansal risk uzmanlarımız ile birlikte değerlendirdik ve test ettik. Söz konusu modellerin içerdiği hesaplamalar finansal risk uzmanlarımız ile birlikte tarafımızca örneklem bazında tekrar yapılarak kontrol edildi. Modellerde kullanılan, segmantasyon, ömür boyu beklenen temerrüt olasılıkları ve temerrüt halinde kayıp oranı hesaplamaları ile makro-ekonomik beklentilerin yansıtılmasına yönelik yaklaşımlar bağımsız olarak tarafımızca ilgili uzmanlarımız ile birlikte değerlendirildi. Kredilerin TFRS 9 çerçevesinde, kredi riskine göre sınıflandırılmasının makul olup olmadığı, değer düşüklüğüne uğrayıp uğramadığının tespiti ve alacağın değer düşüklüğü karşılığının zamanında ve yeni mevzuat hükümlerine uygun olarak tesis edilip edilmediğini saptamak için örneklem bazında seçtiğimiz kredi kümesi için kredi inceleme prosedürlerini gerçekleştirdik. Ayrıca değer düşüklüğüne uğramış kredi ve alacaklar ile diğer önemli krediler için, Banka'nın uygulaması gereği bireysel olarak, değerlendirilen kredilere ilişkin tesis edilen karşılıkların tutarlılığını ve makul olup olmadığını desteklenebilir veriler ile kontrol ettik ve Banka yönetimi ile yapılan görüşmeler çerçevesinde değer düşüklüğü hesaplamalarına baz teşkil eden temel varsayım ve diğer yargıları sorgulayıp makul olup olmadığını değerlendirdik. Banka'nın finansal tablolarında, krediler ve alacaklara ve ilgili değer düşüklüğüne ilişkin TFRS 9 çerçevesinde yer alan dipnotları kontrol ettik.

Kilit Denetim Konuları	*Konunun Denetimde Nasıl Ele Alındığı*
TFRS 9 Finansal Araçlar Standardının ilk kez uygulanması	
Banka, 1 Ocak 2018 itibarıyla Kamu Gözetimi Muhasebe ve Denetim Standartları Kurumu tarafından 19 Ocak 2017 tarihli ve 29953 sayılı Resmi Gazete'de yayımlanan finansal araçların sınıflandırılması ve ölçümü ile ilgili "TFRS 9 Finansal Araçlar" ("TFRS 9") standardını "TMS 39 Finansal Araçlar: Muhasebeleştirme ve Ölçme" standardının yerine uygulamaya başlamıştır. TFRS 9 Finansal Araçlar Standardını üç bölümde ele almaktadır. Bölüm 1 - Finansal varlıkların ve finansal borçların sınıflandırılması ve ölçülmesi; Bölüm 2 - Beklenen kredi zararları Bölüm 3 - Finansal riskten korunma muhasebesi Banka'nın TFRS 9'u ilk kez uygulamasına ilişkin etki ve açıklamalar ilişikteki konsolide olmayan finansal tabloların Üçüncü Bölüm XXIX. nolu dipnotunda sunulmuştur. TFRS 9'un benimsenmesinden kaynaklanan değişikliklerden, Banka'nın beklenen kredi zararları yaklaşımına geçişiyle ilgili açıklamalar, yukarıdaki krediler ve alacaklara ilişkin TFRS 9 çerçevesinde belirlenen değer düşüklüğü karşılığına ilişkin kilit denetim konusunda ayrıca yere almaktadır. Banka, finansal riskten korunma muhasebesi için TMS 39'un hükümlerini uygulamaya devam etmeyi seçmiştir. Bu geçiş finansal tablolarda daha önce muhasebeleşen tutarların düzeltilmesine ve muhasebe politikalarında değişikliklere sebep olduğundan sözkonusu alan kilit denetim konusu olarak ele alınmıştır.	Finansal varlıkların ve finansal borçların sınıflandırılması ve ölçülmesi ile ilgili olarak, denetim prosedürlerimiz aşağıdakileri içermektedir; Banka'nın TFRS 9 finansal varlıkların ve finansal borçların sınıflandırılması politikasını okuduk ve bunları TFRS 9 gerekliliklerivle karşılaştırdık; Banka'nın iş modeli değerlendirmesini temin ettik ve değerlendirdik. Sadece anapara ve anapara bakiyesine ilişkin faiz ödemelerini içeren sözleşmeye bağlı nakit akışlarına yol açan sözleşmelerin belirlemesinde kullanılan kriterleri (SPPI kriteri) test ettik. Açılış bakiyesi düzeltmelerinin uygunluğunu ve sunulan dipnotları kontrol ettik. TFRS 9 çerçevesinde uygulanan beklenen zarar karşılığı yaklaşımı ve modelleriyle ilgili uygulanan denetim prosedürleri yukarıdaki "Kredilere ilişkin beklenen kredi zarar karşılığı" başlıklı kilit denetim konusunun denetimde nasıl ele alındığını açıklayan bölümde ayrıca açıklanmıştır.
Emekli Sandığı Yükümlülüklerinin Değerlemesi	
Emekli Sandığı Yükümlülüklerine ilişkin açıklamalar 31 Aralık 2018 tarihi itibariyle düzenlenmiş olan ilişikteki konsolide olmayan finansal tabloların Üçüncü Bölüm XVII-b numaralı dipnotunda yer almaktadır. Banka'nın Tekaüt Sandığı Vakfı ("Sandık") 506 Sayılı Kanunun Geçici 20. maddesi çerçevesinde kurulmuş bir sandık olup SGK'ya devredilecek sandıklar kapsamına girmektedir. Devir tarihini belirlemede Bakanlar Kurulu yetkili kılınmıştır. Sandığın toplam yükümlülükleri, devredilecek faydalar ve Sandığın sorumluluğunda kalacak ilave faydalar için ayrı ayrı yöntem ve varsayımlar kullanılarak hesaplanmaktadır. Emekli Sandığı yükümlülüklerinin değerlemeleri uygun varsayımların seçiminde, önemli yargı ve teknik uzmanlık gerektirir. Banka yönetimi söz konusu değerlemelerin yapılması amacıyla harici bir aktüerya firmasının hizmetlerinden faydalanmaktadır. Denetimimiz esnasında bu alana odaklanmamızın nedeni; sağlanan sosyal faydalara ilişkin emekli sandığı yükümlülük hesaplamalarında kullanılan iskonto oranları, maaş artışları, demografik beklentiler gibi ekonomik ve aktüeryal varsayımların önemi ve bu varsayımlardaki olası farklılaşmaların emekli sandığı yükümlülüğü üzerinde önemli etkilere neden olmasıdır.	Gerçekleştirdiğimiz denetim çalışmaları dahilinde, Emekli Sandığı yükümlülüklerinin hesaplamalarında kullanılan ve Banka yönetimi tarafından harici aktüerya firmasına sağlanan, çalışan verilerinin doğruluğunu bir örneklem kümesi seçerek test ettik. Ayrıca Emekli Sandığı bilançosunda yer alan varlıkların fiili mevcudiyeti ve değerlerini doğruladık. Harici aktüerler tarafından yükümlülüğün hesaplanmasında kullanılan varsayım ve değerlemelerin makul olup olmadığını aktüer uzmanlarımız vasıtasıyla değerlendirdik. Ayrıca Banka'nın finansal tablolarında Emekli Sandığı'na ilişkin yer alan dipnotları kontrol ettik.

4. Yönetimin ve Üst Yönetimden Sorumlu Olanların Konsolide Olmayan Finansal Tablolara İlişkin Sorumlulukları

Banka yönetimi; konsolide olmayan finansal tabloların BDDK Muhasebe ve Finansal Raporlama Mevzuatı'na uygun olarak hazırlanmasından, gerçeğe uygun bir biçimde sunumundan ve hata veya hile kaynaklı önemli yanlışlık içermeyecek şekilde hazırlanması için gerekli gördüğü iç kontrolden sorumludur.

Konsolide olmayan finansal tabloları hazırlarken yönetim; Banka'nın sürekliliğini devam ettirme kabiliyetinin değerlendirilmesinden, gerektiğinde süreklilikle ilgili hususları açıklamaktan ve Banka'yı tasfiye etme ya da ticari faaliyeti sona erdirme niyeti ya da mecburiyeti bulunmadığı sürece işletmenin sürekliliği esasını kullanmaktan sorumludur.

Üst yönetimden sorumlu olanlar, Banka'nın finansal raporlama sürecinin gözetiminden sorumludur.

5. Bağımsız Denetçinin Konsolide Olmayan Finansal Tabloların Bağımsız Denetimine İlişkin Sorumlulukları

Bir bağımsız denetimde, biz bağımsız denetçilerin sorumlulukları şunlardır:

Amacımız, bir bütün olarak finansal tabloların hata veya hile kaynaklı önemli yanlışlık içerip içermediğine ilişkin makul güvence elde etmek ve görüşümüzü içeren bir bağımsız denetçi raporu düzenlemektir. BDDK tarafından 2 Nisan 2015 tarihli 29314 sayılı Resmi Gazete' de yayımlanan "Bankaların Bağımsız Denetimi Hakkında Yönetmelik" ve BDS'lere uygun olarak yürütülen bir bağımsız denetim sonucunda verilen makul güvence; yüksek bir güvence seviyesidir ancak, var olan önemli bir yanlışlığın her zaman tespit edileceğini garanti etmez. Yanlışlıklar hata veya hile kaynaklı olabilir. Yanlışlıkların, tek başına veya toplu olarak, finansal tablo kullanıcılarının bu konsolide olmayan tablolara istinaden alacakları ekonomik kararları etkilemesi makul ölçüde bekleniyorsa bu yanlışlıklar önemli olarak kabul edilir.

BDDK tarafından 2 Nisan 2015 tarihli 29314 sayılı Resmi Gazete' de yayımlanan "Bankaların Bağımsız Denetimi Hakkında Yönetmelik" ve BDS'lere uygun olarak yürütülen bağımsız denetimin gereği olarak, bağımsız denetim boyunca mesleki muhakememizi kullanmakta ve meslekî şüpheciliğimizi sürdürmekteyiz. Tarafımızca ayrıca:

- Konsolide olmayan finansal tablolardaki hata veya hile kaynaklı "önemli yanlışlık" riskleri belirlenmekte ve değerlendirilmekte; bu risklere karşılık veren denetim prosedürleri tasarlanmakta ve uygulanmakta ve görüşümüze dayanak teşkil edecek yeterli ve uygun denetim kanıtı elde edilmektedir. Hile; muvazaa, sahtekârlık, kasıtlı ihmal, gerçeğe aykırı beyan veya iç kontrol ihlali fiillerini içerebildiğinden, hile kaynaklı önemli bir yanlışlığı tespit edememe riski, hata kaynaklı önemli bir yanlışlığı tespit edememe riskinden yüksektir.

- Banka'nın iç kontrolünün etkinliğine ilişkin bir görüş bildirmek amacıyla değil ama duruma uygun denetim prosedürlerini tasarlamak amacıyla denetimle ilgili iç kontrol değerlendirilmektedir.

- Yönetim tarafından kullanılan muhasebe politikalarının uygunluğu ile yapılan muhasebe tahminleri ile ilgili açıklamaların makul olup olmadığı değerlendirilmektedir.

- Elde edilen denetim kanıtlarına dayanarak Banka'nın sürekliliğini devam ettirme kabiliyetine ilişkin ciddi şüphe oluşturabilecek olay veya şartlarla ilgili önemli bir belirsizliğin mevcut olup olmadığı hakkında ve yönetimin işletmenin sürekliliği esasının kullanılmasının uygunluğu hakkında sonuca varılmaktadır. Önemli bir belirsizliğin mevcut olduğu sonucuna varmamız hâlinde, raporumuzda, finansal tablolardaki ilgili açıklamalara dikkat çekmemiz ya da bu açıklamaların yetersiz olması durumunda olumlu görüş dışında bir görüş vermemiz gerekmektedir. Vardığımız sonuçlar, bağımsız denetçi raporu tarihine kadar elde edilen denetim kanıtlarına dayanmaktadır. Bununla birlikte, gelecekteki olay veya şartlar Banka'nın sürekliliğini sona erdirebilir.

- Konsolide olmayan finansal tabloların açıklamaları dâhil olmak üzere, genel sunumu, yapısı ve içeriği ile bu tabloların, temelini oluşturan işlem ve olayları gerçeğe uygun sunumu sağlayacak şekilde yansıtıp yansıtmadığı değerlendirilmektedir.

Diğer hususların yanı sıra, denetim sırasında tespit ettiğimiz önemli iç kontrol eksiklikleri dâhil olmak üzere, bağımsız denetimin planlanan kapsamı ve zamanlaması ile önemli denetim bulgularını üst yönetimden sorumlu olanlara bildirmekteyiz.

Bağımsızlığa ilişkin etik hükümlere uygunluk sağladığımızı üst yönetimden sorumlu olanlara bildirmiş bulunmaktayız. Ayrıca bağımsızlık üzerinde etkisi olduğu düşünülebilecek tüm ilişkiler ve diğer hususlar ile varsa, ilgili önlemleri üst yönetimden sorumlu olanlara iletmiş bulunmaktayız.

Üst yönetimden sorumlu olanlara bildirilen konular arasından, cari döneme ait konsolide olmayan finansal tabloların bağımsız denetiminde en çok önem arz eden konuları yani kilit denetim konularını belirlemekteyiz. Mevzuatın konunun kamuya açıklanmasına izin vermediği durumlarda veya konuyu kamuya açıklamanın doğuracağı olumsuz sonuçların, kamuya açıklamanın doğuracağı kamu yararını aşacağının makul şekilde beklendiği oldukça istisnai durumlarda, ilgili hususun bağımsız denetçi raporumuzda bildirilmemesine karar verebiliriz.

B. Mevzuattan Kaynaklanan Diğer Yükümlülükler

1. 6102 sayılı Türk Ticaret Kanunu'nun ("TTK") 402. Maddesi'nin dördüncü fıkrası uyarınca, Banka'nın 1 Ocak - 31 Aralık 2018 hesap döneminde defter tutma düzeninin, kanun ile Banka esas sözleşmesinin finansal raporlamaya ilişkin hükümlerine uygun olmadığına dair önemli bir hususa rastlanmamıştır.

2. TTK'nın 402. Maddesi'nin dördüncü fıkrası uyarınca, Yönetim Kurulu tarafımıza denetim kapsamında istenen açıklamaları yapmış ve istenen belgeleri vermiştir.

PwC Bağımsız Denetim ve
Serbest Muhasebeci Mali Müşavirlik A.Ş.

Talar Gül, SMMM
Sorumlu Denetçi

İstanbul, 31 Ocak 2019

AKBANK T.A.Ş.'NİN 31 ARALIK 2018 TARİHİ İTİBARIYLA HAZIRLANAN YIL SONU KONSOLİDE OLMAYAN FİNANSAL RAPORU

Adres : Sabancı Center 34330, 4. Levent / İstanbul
Telefon : (0 212) 385 55 55
Fax : (0 212) 319 52 52
E-Site : www.akbank.com
E-Posta : http://www.akbank.com/tr-tr/genel/Sayfalar/Iletisim-Formu.aspx

Bankacılık Düzenleme ve Denetleme Kurumu tarafından düzenlenen "Bankalarca Kamuya Açıklanacak Finansal Tablolar ile Bunlara İlişkin Açıklama ve Dipnotlar Hakkında Tebliğ"e göre hazırlanan yıl sonu konsolide olmayan finansal rapor aşağıda yer alan bölümlerden oluşmaktadır.

- **Birinci Bölüm** - BANKA HAKKINDA GENEL BİLGİLER
- **İkinci Bölüm** - BANKA'NIN KONSOLİDE OLMAYAN FİNANSAL TABLOLARI
- **Üçüncü Bölüm** - İLGİLİ DÖNEMDE UYGULANAN MUHASEBE POLİTİKALARINA İLİŞKİN AÇIKLAMALAR
- **Dördüncü Bölüm** - BANKA'NIN MALİ BÜNYESİNE VE RİSK YÖNETİMİNE İLİŞKİN BİLGİLER
- **Beşinci Bölüm** - KONSOLİDE OLMAYAN FİNANSAL TABLOLARA İLİŞKİN AÇIKLAMA VE DİPNOTLAR
- **Altıncı Bölüm** - DİĞER AÇIKLAMALAR
- **Yedinci Bölüm** - BAĞIMSIZ DENETİM RAPORU

Bu raporda yer alan konsolide olmayan yıl sonu finansal tablolar ile bunlara ilişkin açıklama ve dipnotlar Bankaların Muhasebe Uygulamalarına ve Belgelerin Saklanmasına İlişkin Usul ve Esaslar Hakkında Yönetmelik, Türkiye Muhasebe Standartları, Türkiye Finansal Raporlama Standartları, bunlara ilişkin ek ve yorumlar ile Bankamız kayıtlarına uygun olarak, aksi belirtilmediği müddetçe bin Türk Lirası cinsinden hazırlanmış olup, bağımsız denetime tabi tutulmuş ve ilişikte sunulmuştur.

31 Ocak 2019

Suzan SABANCI DİNÇER	Hayri ÇULHACI	Ş. Yaman TÖRÜNER	S. Hakan BİNBAŞGİL	Türker TUNALI	Zeynep TERZİOĞLU
Yönetim Kurulu Başkanı	Denetim Komitesi Başkanı	Denetim Komitesi Üyesi	Genel Müdür	Genel Müdür Yardımcısı	Bölüm Başkanı

Bu finansal rapor ile ilgili olarak soruların iletilebileceği yetkili personele ilişkin bilgiler

Ad-Soyad / Unvan : Zeynep TERZİOĞLU / Bölüm Başkanı
Tel No : (0 212) 385 55 55
Fax No : (0 212) 325 12 31

Sayfa No:

BİRİNCİ BÖLÜM

Banka Hakkında Genel Bilgiler

I.	Banka'nın kuruluş tarihi, başlangıç statüsü, anılan statüde meydana gelen değişiklikleri ihtiva eden tarihçesi	1
II.	Banka'nın sermaye yapısı, yönetim ve denetimini doğrudan veya dolaylı olarak tek başına veya birlikte elinde bulunduran ortakları, varsa bu hususlarda yıl içindeki değişiklikler ile dahil olduğu gruba ilişkin açıklama	1
III.	Banka'nın, yönetim kurulu başkan ve üyeleri, denetim komitesi üyeleri ile genel müdür ve yardımcılarının, varsa Banka'da sahip oldukları paylara ve sorumluluk alanlarına ilişkin açıklama	1
IV.	Banka'da nitelikli paya sahip kişi ve kuruluşlara ilişkin açıklamalar	2
V.	Banka'nın hizmet türü ve faaliyet alanlarını içeren özet bilgi	2
VI.	Banka ile bağlı ortaklıkları arasında özkaynakların derhal transfer edilmesinin veya borçların geri ödenmesinin önünde mevcut veya muhtemel, fiili veya hukuki engeller	2

İKİNCİ BÖLÜM

Banka'nın Konsolide Olmayan Finansal Tabloları

I.	Bilanço	3
II.	Nazım hesaplar tablosu	7
III.	Gelir tablosu	9
IV.	Kar veya zarar ve diğer kapsamlı gelir tablosu	11
V.	Özkaynak değişim tablosu	13
VI.	Nakit akış tablosu	15
VII.	Kar dağıtım tablosu	17

ÜÇÜNCÜ BÖLÜM

Muhasebe Politikalarına İlişkin Açıklamalar

I.	Sunum esaslarına ilişkin açıklamalar	19
II.	Finansal araçların kullanım stratejisi ve yabancı para cinsinden işlemlere ilişkin açıklamalar	20
III.	Ortaklık yatırımlarına ilişkin bilgiler	20
IV.	Vadeli işlem ve opsiyon sözleşmeleri ile türev ürünlere ilişkin açıklamalar	20
V.	Faiz gelir ve giderine ilişkin açıklamalar	21
VI.	Ücret ve komisyon gelir ve giderlerine ilişkin açıklamalar	21
VII.	Finansal varlıklara ilişkin açıklamalar	21
VIII.	Beklenen zarar karşılıklarına ilişkin açıklamalar	24
IX.	Finansal araçların netleştirilmesine ilişkin açıklamalar	25
X.	Satış ve geri alış anlaşmaları ve menkul değerlerin ödünç verilmesi işlemlerine ilişkin açıklamalar	26
XI.	Satış amaçlı elde tutulan ve durdurulan faaliyetlere ilişkin duran varlıklar ile bu varlıklara ilişkin borçlar hakkında açıklamalar	26
XII.	Şerefiye ve diğer maddi olmayan duran varlıklara ilişkin açıklamalar	26
XIII.	Maddi duran varlıklara ilişkin açıklamalar	26
XIV.	Kiralama işlemlerine ilişkin açıklamalar	27
XV.	Karşılıklar ve koşullu yükümlülüklere ilişkin açıklamalar	27
XVI.	Koşullu varlıklara ilişkin açıklamalar	27
XVII.	Çalışanların haklarına ilişkin yükümlülüklere ilişkin açıklamalar	27
XVIII.	Vergi uygulamalarına ilişkin açıklamalar	29
XIX.	Borçlanmalara ilişkin açıklamalar	30
XX.	İhraç edilen hisse senetlerine ilişkin açıklamalar	30
XXI.	Aval ve kabullere ilişkin açıklamalar	30
XXII.	Devlet teşviklerine ilişkin açıklamalar	30
XXIII.	Raporlamanın bölümlemeye göre yapılmasına ilişkin açıklamalar	30
XXIV.	Kâr yedekleri ve kârın dağıtılması	30
XXV.	Hisse başına kazanç	30
XXVI.	İlişkili taraflar	31
XXVII.	Nakit ve nakde eşdeğer varlıklar	31
XXVIII.	Sınıflandırmalar	31
XXIX.	TFRS 9 finansal araçlar standardına ilişkin açıklamalar	31
XXX.	Cari dönemde geçerli olmayan önceki dönem muhasebe politikalarına ilişkin açıklamalar	35

DÖRDÜNCÜ BÖLÜM

Banka'nın Mali Bünyesine ve Risk Yönetimine İlişkin Bilgiler

I.	Özkaynak kalemlerine ilişkin açıklamalar	37
II.	Kredi riskine ilişkin açıklamalar	45
III.	Kur riskine ilişkin açıklamalar	55
IV.	Faiz oranı riskine ilişkin açıklamalar	57
V.	Hisse senedi pozisyon riskine ilişkin açıklamalar	59
VI.	Likidite riski yönetimi ve likidite karşılama oranına ilişkin açıklamalar	59
VII.	Kaldıraç oranına ilişkin açıklamalar	67
VIII.	Finansal varlık ve borçların gerçeğe uygun değeri ile gösterilmesine ilişkin açıklamalar	69
IX.	Başkalarının nam ve hesabına yapılan işlemler, inanca dayalı işlemlere ilişkin açıklamalar	69
X.	Risk yönetimine ilişkin açıklamalar	69
XI.	Riskten korunma işlemlerine ilişkin açıklamalar	90
XII.	Ücretlendirme politikalarına ilişkin açıklamalar	92
XIII.	Faaliyet bölümlerine ilişkin açıklamalar	93

BEŞİNCİ BÖLÜM

Konsolide Olmayan Finansal Tablolara İlişkin Açıklama ve Dipnotlar

I.	Aktif kalemlere ilişkin açıklama ve dipnotlar	95
II.	Pasif kalemlere ilişkin açıklama ve dipnotlar	114
III.	Nazım hesaplara ilişkin açıklama ve dipnotlar	125
IV.	Gelir tablosuna ilişkin açıklama ve dipnotlar	130
V.	Özkaynak değişim tablosuna ilişkin açıklama ve dipnotlar	137
VI.	Nakit akış tablosuna ilişkin açıklama ve dipnotlar	138
VII.	Banka'nın dahil olduğu risk grubu ile ilgili açıklamalar	140
VIII	Banka'nın yurtiçi, yurtdışı, kıyı bankacılığı bölgelerindeki şube ile yurtdışı temsilciliklerine ilişkin bilgiler	142
IX.	Bilanço sonrası hususlara ilişkin açıklama ve dipnotlar	142

ALTINCI BÖLÜM

Diğer Açıklamalar

I.	Banka'nın faaliyetine ilişkin diğer açıklamalar	142

YEDİNCİ BÖLÜM

Bağımsız Denetçi Raporuna İlişkin Açıklamalar

I.	Bağımsız denetçi raporuna ilişkin açıklamalar	142
II.	Bağımsız denetçi tarafından hazırlanan açıklama ve dipnotlar	142

BİRİNCİ BÖLÜM
BANKA HAKKINDA GENEL BİLGİLER

I. BANKA'NIN KURULUŞ TARİHİ, BAŞLANGIÇ STATÜSÜ, ANILAN STATÜDE MEYDANA GELEN DEĞİŞİKLİKLERİ İHTİVA EDEN TARİHÇESİ:

Akbank T.A.Ş. ("Banka" veya "Akbank"), Bakanlar Kurulu'nun 3/6710 sayılı kararıyla verilen izin çerçevesinde, her türlü banka işlemleri yapmak ve Türkiye Cumhuriyeti ("T.C.") Kanunları'nın menetmediği her çeşit iktisadi, mali ve ticari konularda teşebbüs ve faaliyette bulunmak üzere özel sermayeli bir ticaret bankası statüsünde kurulmuş ve 30 Ocak 1948 tarihinde faaliyete geçmiştir. Banka'nın statüsünde kurulduğundan bu yana herhangi bir değişiklik olmamıştır.

II. BANKA'NIN SERMAYE YAPISI, YÖNETİM VE DENETİMİNİ DOĞRUDAN VEYA DOLAYLI OLARAK TEK BAŞINA VEYA BİRLİKTE ELİNDE BULUNDURAN ORTAKLARI, VARSA BU HUSUSLARDA YIL İÇİNDEKİ DEĞİŞİKLİKLER İLE DAHİL OLDUĞU GRUBA İLİŞKİN AÇIKLAMA:

Banka'nın hisse senetleri 1990 yılından bu yana Borsa İstanbul'da ("BİST") işlem görmektedir. Ayrıca Banka hisselerinin %4,03'lük bölümü 1998 yılında American Depository Receipt ("ADR") ve adi hisse senedi olarak uluslararası piyasalara arz edilerek satılmıştır. Banka'nın 31 Aralık 2018 tarihi itibarıyla ADR'lerle birlikte toplam halka açıklık oranı yaklaşık %51'dir (31 Aralık 2017: %51).

Banka'nın sermayesinde doğrudan veya dolaylı hakimiyeti söz konusu olan sermaye grubu Sabancı Grubu'dur.

III. BANKA'NIN, YÖNETİM KURULU BAŞKAN VE ÜYELERİ, DENETİM KOMİTESİ ÜYELERİ İLE GENEL MÜDÜR VE YARDIMCILARININ, VARSA BANKA'DA SAHİP OLDUKLARI PAYLARA VE SORUMLULUK ALANLARINA İLİŞKİN AÇIKLAMA:

Unvanı	İsmi	Görevi	Öğrenim Durumu
YöneWtim Kurulu Başkanı:	Suzan SABANCI DİNÇER	Başkan ve Murahhas Üye	Yüksek Lisans
Yönetim Kurulu Üyeleri:	Hayri ÇULHACI	Başkan Yardımcısı ve Murahhas Üye	Yüksek Lisans
	A. Fuat AYLA	Murahhas Üye	Lisans
	Ş. Yaman TÖRÜNER	Üye	Lisans
	A. Aykut DEMİRAY	Üye	Lisans
	İ. Aydın GÜNTER	Üye	Lisans
	Emre DERMAN	Üye	Yüksek Lisans
	Can PAKER	Üye	Doktora
	K. Özgür DEMİRTAŞ	Üye	Doktora
	S. Hakan BİNBAŞGİL	Üye ve Genel Müdür	Yüksek Lisans
Genel Müdür:	S. Hakan BİNBAŞGİL	Genel Müdür	Yüksek Lisans
Teftiş Kurulu Başkanı:	Eyüp ENGİN	Teftiş Kurulu Başkanı	Lisans
Genel Müdür Yardımcıları:	Bülent OĞUZ	Perakende Bankacılık	Yüksek Lisans
	H. Burcu CİVELEK YÜCE	İnsan Kaynakları ve Strateji	Yüksek Lisans
	Ege GÜLTEKİN	Kredi İzleme ve Takip	Yüksek Lisans
	Levent ÇELEBİOĞLU	Kurumsal ve Yatırım Bankacılığı	Lisans
	Emin Tolga ULUTAŞ	Direkt Bankacılık	Yüksek Lisans
	N. İlker ALTINTAŞ	Teknoloji ve Operasyon	Doktora
	Mehmet Hakan TUGAL	Ticari Bankacılık	Yüksek Lisans
	Türker TUNALI	Finansal Koordinasyon	Lisans
	Şahin Alp KELER	Özel Bankacılık ve Yatırım Hizmetleri	Doktora
	Yunus Emre ÖZBEN	Kredi Tahsis	Yüksek Lisans
	Zeynep ÖZTÜRK	Özellikli Krediler	Yüksek Lisans
	Gamze Şebnem MURATOĞLU	Hazine	Yüksek Lisans
Denetim Komitesi:	Hayri ÇULHACI	Denetim Komitesi Başkanı	Yüksek Lisans
	Ş. Yaman TÖRÜNER	Denetim Komitesi Üyesi	Lisans

Yukarıda belirtilen kişilerin Banka'da sahip olduğu paylar önemsiz seviyededir.

AKBANK T.A.Ş.
31 ARALIK 2018 TARİHİ İTİBARIYLA KONSOLİDE OLMAYAN FİNANSAL TABLOLARA İLİŞKİN AÇIKLAMA VE DİPNOTLAR
(Tutarlar aksi belirtilmedikçe bin Türk Lirası ("TL") olarak ifade edilmiştir.)

Banka'nın 26 Mart 2018 tarihli Olağan Genel Kurul Toplantısı'nda seçilen yeni Banka Yönetim Kurulu'nda Erol Sabancı yerine Kemal Özgür Demirtaş yeni üye olarak yer almıştır.

Kredi Tahsis İş Birimi'nden sorumlu Genel Müdür Yardımcılığı görevinden 14 Ağustos 2018 tarihi itibarıyla ayrılan Hasan Recai Anbarcı'nın yerine 28 Ağustos 2018 tarihi itibarıyla Yunus Emre Özben atanmıştır.

Bireysel Bankacılık İş Birimi'nden sorumlu Genel Müdür Yardımcısı Arif İsfendiyaroğlu 22 Kasım 2018 tarihi itibarıyla görevinden ayrılmıştır. Aynı tarih itibarıyla Bireysel Bankacılık ve KOBİ Bankacılığı İş Birimleri birleştirilmiş olup, Perakende Bankacılık İş Birimi olarak faaliyetlerine devam etmeye başlamıştır. KOBİ Bankacılığı Genel Müdür Yardımcısı Bülent Oğuz, Perakende Bankacılık Genel Müdür Yardımcısı görevini üstlenmiştir.

Yeni kurulan Özellikli Krediler adlı İş Birimi'ne 4 Ocak 2019 tarihi itibarıyla Zeynep Öztürk Genel Müdür Yardımcısı olarak atanmıştır.

Hazine İş Birimi'nden sorumlu Genel Müdür Yardımcılığı görevinden 7 Ocak 2019 tarihi itibarıyla ayrılan Ali Batu Karaali'nin yerine 8 Ocak 2019 tarihi itibarıyla Gamze Şebnem Muratoğlu atanmıştır.

IV. BANKA'DA NİTELİKLİ PAYA SAHİP KİŞİ VE KURULUŞLARA İLİŞKİN AÇIKLAMALAR:

Ad Soyad/Ticari Unvanı	Pay Tutarları (Nominal)	Pay Oranları	Ödenmiş Paylar (Nominal)	Ödenmemiş Paylar
Hacı Ömer Sabancı Holding A.Ş.	1.630.021	%40,75	1.630.021	-

V. BANKA'NIN HİZMET TÜRÜ VE FAALİYET ALANLARINI İÇEREN ÖZET BİLGİ:

Banka'nın temel faaliyet alanı perakende bankacılık, ticari bankacılık, kurumsal ve yatırım bankacılığı, özel bankacılık ve yatırım hizmetleri, döviz, para piyasaları ve menkul kıymet işlemleri (Hazine işlemleri) ile uluslararası bankacılık hizmetlerini içeren bankacılık faaliyetlerini kapsamaktadır. Banka normal bankacılık faaliyetlerinin yanısıra, şubeleri aracılığıyla, Aksigorta A.Ş. ve AvivaSA Emeklilik ve Hayat A.Ş. adına sigorta acenteliği faaliyetlerini yürütmektedir. 31 Aralık 2018 tarihi itibarıyla Banka'nın yurt çapında 780 şubesi ve yurtdışında 1 şubesi bulunmaktadır (31 Aralık 2017: 800 yurtiçi şube, 1 yurtdışı şube).

31 Aralık 2018 tarihi itibarıyla Banka'nın personel sayısı 13.367 (31 Aralık 2017: 13.884) kişidir.

VI. BANKA İLE BAĞLI ORTAKLIKLARI ARASINDA ÖZKAYNAKLARIN DERHAL TRANSFER EDİLMESİNİN VEYA BORÇLARIN GERİ ÖDENMESİNİN ÖNÜNDE MEVCUT VEYA MUHTEMEL, FİİLİ VEYA HUKUKİ ENGELLER:

Bulunmamaktadır.

İKİNCİ BÖLÜM
KONSOLİDE OLMAYAN FİNANSAL TABLOLAR

AKBANK T.A.Ş.
I. 31 ARALIK 2018 TARİHİ İTİBARIYLA KONSOLİDE OLMAYAN BİLANÇO (FİNANSAL DURUM TABLOSU)
(Tutarlar Bin TL olarak ifade edilmiştir.)

	VARLIKLAR	Dipnot (Beşinci Bölüm)	CARİ DÖNEM (31/12/2018) TP	YP	Toplam
I.	**FİNANSAL VARLIKLAR (Net)**		**52.962.276**	**73.110.167**	**126.072.443**
1.1	**Nakit ve Nakit Benzerleri**		**5.189.272**	**43.465.879**	**48.655.151**
1.1.1	Nakit Değerler ve Merkez Bankası	(I-a)	4.725.332	25.388.460	30.113.792
1.1.2	Bankalar	(I-d)	463.940	17.538.045	18.001.985
1.1.3	Para Piyasalarından Alacaklar		-	539.374	539.374
1.2	**Gerçeğe Uygun Değer Farkı Kâr Zarara Yansıtılan Finansal Varlıklar**	**(I-b)**	**6.126**	**137.461**	**143.587**
1.2.1	Devlet Borçlanma Senetleri		-	-	-
1.2.2	Sermayede Payı Temsil Eden Menkul Değerler		-	137.461	137.461
1.2.3	Diğer Finansal Varlıklar		6.126	-	6.126
1.3	**Gerçeğe Uygun Değer Farkı Diğer Kapsamlı Gelire Yansıtılan Finansal Varlıklar**	**(I-e)**	**24.621.751**	**17.751.756**	**42.373.507**
1.3.1	Devlet Borçlanma Senetleri		23.928.005	12.574.559	36.502.564
1.3.2	Sermayede Payı Temsil Eden Menkul Değerler		12.848	607	13.455
1.3.3	Diğer Finansal Varlıklar		680.898	5.176.590	5.857.488
1.4	**İtfa Edilmiş Maliyeti ile Ölçülen Finansal Varlıklar**	**(I-g)**	**5.942.844**	**6.320.637**	**12.263.481**
1.4.1	Devlet Borçlanma Senetleri		5.942.844	3.811.339	9.754.183
1.4.2	Diğer Finansal Varlıklar		-	2.509.298	2.509.298
1.5	**Türev Finansal Varlıklar**	**(I-c, I-l)**	**17.206.809**	**5.463.199**	**22.670.008**
1.5.1	Türev Finansal Varlıkların Gerçeğe Uygun Değer Farkı Kar Zarara Yansıtılan Kısmı		15.470.870	5.209.530	20.680.400
1.5.2	Türev Finansal Varlıkların Gerçeğe Uygun Değer Farkı Diğer Kapsamlı Gelire Yansıtılan Kısmı		1.735.939	253.669	1.989.608
1.6	**Donuk Finansal Varlıklar**		**-**	**-**	**-**
1.7	**Beklenen Zarar Karşılıkları (-)**		**4.526**	**28.765**	**33.291**
II.	**KREDİLER (Net)**	**(I-f)**	**118.175.582**	**66.948.962**	**185.124.544**
2.1	**Krediler**		**117.220.778**	**68.007.109**	**185.227.887**
2.1.1	İtfa Edilmiş Maliyetiyle Ölçülenler		117.220.778	61.316.901	178.537.679
2.1.2	Gerçeğe Uygun Değer Farkı Kar Zarara Yansıtılanlar		-	6.690.208	6.690.208
2.1.3	Gerçeğe Uygun Değer Farkı Diğer Kapsamlı Gelire Yansıtılanlar		-	-	-
2.2	**Kiralama İşlemlerinden Alacaklar**	**(I-k)**	**-**	**-**	**-**
2.2.1	Finansal Kiralama Alacakları		-	-	-
2.2.2	Faaliyet Kiralaması Alacakları		-	-	-
2.2.3	Kazanılmamış Gelirler (-)		-	-	-
2.3	**Faktoring Alacakları**		**-**	**-**	**-**
2.3.1	İtfa Edilmiş Maliyetiyle Ölçülenler		-	-	-
2.3.2	Gerçeğe Uygun Değer Farkı Kar Zarara Yansıtılanlar		-	-	-
2.3.3	Gerçeğe Uygun Değer Farkı Diğer Kapsamlı Gelire Yansıtılanlar		-	-	-
2.4	**Donuk Alacaklar**		**7.838.621**	**-**	**7.838.621**
2.5	**Beklenen Zarar Karşılıkları (-)**		**6.883.817**	**1.058.147**	**7.941.964**
2.5.1	12 Aylık Beklenen Zarar Karşılığı (Birinci Aşama)		506.325	131.178	637.503
2.5.2	Kredi Riskinde Önemli Artış (İkinci Aşama)		1.814.644	926.969	2.741.613
2.5.3	Temerrüt (Üçüncü Aşama/Özel Karşılık)		4.562.848	-	4.562.848
III.	**SATIŞ AMAÇLI ELDE TUTULAN VE DURDURULAN FAALİYETLERE İLİŞKİN DURAN VARLIKLAR (Net)**	**(I-r)**	**90.305**	**-**	**90.305**
3.1	Satış Amaçlı		90.305	-	90.305
3.2	Durdurulan Faaliyetlere İlişkin		-	-	-
IV.	**ORTAKLIK YATIRIMLARI**		**1.209.469**	**4.248.193**	**5.457.662**
4.1	**İştirakler (Net)**	**(I-h)**	**5.521**	**-**	**5.521**
4.1.1	Özkaynak Yöntemine Göre Değerlenenler		-	-	-
4.1.2	Konsolide Edilmeyenler		5.521	-	5.521
4.2	**Bağlı Ortaklıklar (Net)**	**(I-i)**	**1.203.948**	**4.248.193**	**5.452.141**
4.2.1	Konsolide Edilmeyen Mali Ortaklıklar		1.203.948	4.248.193	5.452.141
4.2.2	Konsolide Edilmeyen Mali Olmayan Ortaklıklar		-	-	-
4.3	**Birlikte Kontrol Edilen Ortaklıklar (İş Ortaklıkları) (Net)**	**(I-j)**	**-**	**-**	**-**
4.3.1	Özkaynak Yöntemine Göre Değerlenenler		-	-	-
4.3.2	Konsolide Edilmeyenler		-	-	-
V.	**MADDİ DURAN VARLIKLAR (Net)**	**(I-m)**	**3.941.378**	**7.039**	**3.948.417**
VI.	**MADDİ OLMAYAN DURAN VARLIKLAR (Net)**	**(I-n)**	**624.219**	**24**	**624.243**
6.1	Şerefiye		-	-	-
6.2	Diğer		624.219	24	624.243
VII.	**YATIRIM AMAÇLI GAYRİMENKULLER (Net)**	**(I-o)**	**-**	**-**	**-**
VIII.	**CARİ VERGİ VARLIĞI**		**262.217**	**-**	**262.217**
IX.	**ERTELENMİŞ VERGİ VARLIĞI**	**(I-p)**	**-**	**23.410**	**23.410**
X.	**DİĞER AKTİFLER**	**(I-s)**	**2.412.568**	**3.626.316**	**6.038.884**
	VARLIKLAR TOPLAMI		**179.678.014**	**147.964.111**	**327.642.125**

Not: TFRS 9'un geçişe ilişkin hükümleri uyarınca önceki dönem finansal tablo ve dipnotları yeniden düzenlenmemiştir. 2017 ve 2018 finansal tablolarının farklı esaslar üzerinden hazırlanmaları nedeniyle, 2017 finansal tabloları ayrı olarak verilmiştir.

AKBANK T.A.Ş.
I. 31 ARALIK 2017 TARİHİ İTİBARIYLA KONSOLİDE OLMAYAN BİLANÇO (FİNANSAL DURUM TABLOSU)
(Tutarlar Bin TL olarak ifade edilmiştir.)

	AKTİF KALEMLER	Dipnot (Beşinci Bölüm)	ÖNCEKİ DÖNEM (31/12/2017) TP	YP	Toplam
I.	**NAKİT DEĞERLER VE MERKEZ BANKASI**	**(I-a)**	**8.461.582**	**26.901.584**	**35.363.166**
II.	**GERÇEĞE UYGUN DEĞER FARKI KÂR/ZARARA YANSITILAN FV (Net)**	**(I-b)**	**5.551.804**	**2.725.703**	**8.277.507**
2.1	Alım Satım Amaçlı Finansal Varlıklar		5.551.804	2.725.703	8.277.507
2.1.1	Devlet Borçlanma Senetleri		-	-	-
2.1.2	Sermayede Payı Temsil Eden Menkul Değerler		-	-	-
2.1.3	Alım Satım Amaçlı Türev Finansal Varlıklar		5.551.804	2.725.703	8.277.507
2.1.4	Diğer Menkul Değerler		-	-	-
2.2	Gerçeğe Uygun Değer Farkı Kâr/Zarara Yansıtılan Olarak Sınıflandırılan FV		-	-	-
2.2.1	Devlet Borçlanma Senetleri		-	-	-
2.2.2	Sermayede Payı Temsil Eden Menkul Değerler		-	-	-
2.2.3	Krediler		-	-	-
2.2.4	Diğer Menkul Değerler		-	-	-
III.	**BANKALAR**	**(I-d)**	**10.397**	**8.106.382**	**8.116.779**
IV.	**PARA PİYASALARINDAN ALACAKLAR**		**1.552.161**	**-**	**1.552.161**
4.1	Bankalararası Para Piyasasından Alacaklar		-	-	-
4.2	İMKB Takasbank Piyasasından Alacaklar		1.552.161	-	1.552.161
4.3	Ters Repo İşlemlerinden Alacaklar		-	-	-
V.	**SATILMAYA HAZIR FİNANSAL VARLIKLAR (Net)**	**(I-e)**	**23.452.538**	**17.354.032**	**40.806.570**
5.1	Sermayede Payı Temsil Eden Menkul Değerler		12.848	85.027	97.875
5.2	Devlet Borçlanma Senetleri		23.159.176	13.657.443	36.816.619
5.3	Diğer Menkul Değerler		280.514	3.611.562	3.892.076
VI.	**KREDİLER VE ALACAKLAR**	**(I-f)**	**132.232.420**	**58.276.547**	**190.508.967**
6.1	Krediler ve Alacaklar		132.079.801	58.276.547	190.356.348
6.1.1	Bankanın Dahil Olduğu Risk Grubuna Kullandırılan Krediler	(VII)	3.925.476	1.981.389	5.906.865
6.1.2	Devlet Borçlanma Senetleri		-	-	-
6.1.3	Diğer		128.154.325	56.295.158	184.449.483
6.2	Takipteki Krediler		4.532.711	-	4.532.711
6.3	Özel Karşılıklar (-)		4.380.092	-	4.380.092
VII.	**FAKTORİNG ALACAKLARI**		**-**	**-**	**-**
VIII.	**VADEYE KADAR ELDE TUTULACAK YATIRIMLAR (Net)**	**(I-g)**	**5.995.041**	**12.887.991**	**18.883.032**
8.1	Devlet Borçlanma Senetleri		5.995.041	10.148.338	16.143.379
8.2	Diğer Menkul Değerler		-	2.739.653	2.739.653
IX.	**İŞTİRAKLER (Net)**	**(I-h)**	**3.923**	**-**	**3.923**
9.1	Özkaynak Yöntemine Göre Muhasebeleştirilenler		-	-	-
9.2	Konsolide Edilmeyenler		3.923	-	3.923
9.2.1	Mali İştirakler		-	-	-
9.2.2	Mali Olmayan İştirakler		3.923	-	3.923
X.	**BAĞLI ORTAKLIKLAR (Net)**	**(I-i)**	**1.150.713**	**2.982.385**	**4.133.098**
10.1	Mali Ortaklıklar		1.150.713	2.982.385	4.133.098
10.2	Mali Olmayan Ortaklıklar		-	-	-
XI.	**BİRLİKTE KONTROL EDİLEN ORTAKLIKLAR (İŞ ORTAKLIKLARI) (Net)**		**-**	**-**	**-**
11.1	Özkaynak Yöntemine Göre Muhasebeleştirilenler		-	-	-
11.2	Konsolide Edilmeyenler		-	-	-
11.2.1	Mali Ortaklıklar		-	-	-
11.2.2	Mali Olmayan Ortaklıklar		-	-	-
XII.	**KİRALAMA İŞLEMLERİNDEN ALACAKLAR (Net)**	**(I-k)**	**-**	**-**	**-**
12.1	Finansal Kiralama Alacakları		-	-	-
12.2	Faaliyet Kiralaması Alacakları		-	-	-
12.3	Diğer		-	-	-
12.4	Kazanılmamış Gelirler (-)		-	-	-
XIII.	**RİSKTEN KORUNMA AMAÇLI TÜREV FİNANSAL VARLIKLAR**	**(I-l)**	**973.630**	**161.224**	**1.134.854**
13.1	Gerçeğe Uygun Değer Riskinden Korunma Amaçlılar		973.630	29.776	1.003.406
13.2	Nakit Akış Riskinden Korunma Amaçlılar		-	131.448	131.448
13.3	Yurtdışındaki Net Yatırım Riskinden Korunma Amaçlılar		-	-	-
XIV.	**MADDİ DURAN VARLIKLAR (Net)**	**(I-m)**	**3.409.399**	**7.039**	**3.416.438**
XV.	**MADDİ OLMAYAN DURAN VARLIKLAR (Net)**	**(I-n)**	**471.637**	**13**	**471.650**
15.1	Şerefiye		-	-	-
15.2	Diğer		471.637	13	471.650
XVI.	**YATIRIM AMAÇLI GAYRİMENKULLER (Net)**	**(I-o)**	**-**	**-**	**-**
XVII.	**VERGİ VARLIĞI**		**-**	**9.075**	**9.075**
17.1	Cari Vergi Varlığı		-	-	-
17.2	Ertelenmiş Vergi Varlığı	(I-p)	-	9.075	9.075
XVIII.	**SATIŞ AMAÇLI ELDE TUTULAN VE DURDURULAN FAALİYETLERE İLİŞKİN DURAN VARLIKLAR (Net)**	**(I-r)**	**57.520**	**-**	**57.520**
18.1	Satış Amaçlı		57.520	-	57.520
18.2	Durdurulan Faaliyetlere İlişkin		-	-	-
XIX.	**DİĞER AKTİFLER**	**(I-s)**	**1.056.629**	**2.239.499**	**3.296.128**
	AKTİF TOPLAMI		**184.379.394**	**131.651.474**	**316.030.868**

Not: TFRS 9'un geçişe ilişkin hükümleri uyarınca önceki dönem finansal tablo ve dipnotları yeniden düzenlenmemiştir. 2017 ve 2018 finansal tablolarının farklı esaslar üzerinden hazırlanmaları nedeniyle, 2017 finansal tabloları ayrı olarak verilmiştir.

İlişikteki açıklama ve dipnotlar bu finansal tabloların tamamlayıcı bir parçasıdır.

AKBANK T.A.Ş.
I. 31 ARALIK 2018 TARİHİ İTİBARIYLA KONSOLİDE OLMAYAN BİLANÇO (FİNANSAL DURUM TABLOSU)
(Tutarlar Bin TL olarak ifade edilmiştir.)

	YÜKÜMLÜLÜKLER	Dipnot (Beşinci Bölüm)	CARİ DÖNEM (31/12/2018) TP	YP	Toplam
I.	**MEVDUAT**	**(II-a)**	**81.460.817**	**106.930.236**	**188.391.053**
II.	**ALINAN KREDİLER**	**(II-c)**	**651.246**	**39.075.919**	**39.727.165**
III.	**PARA PİYASALARINA BORÇLAR**		**3.852.509**	**9.209.690**	**13.062.199**
IV.	**İHRAÇ EDİLEN MENKUL KIYMETLER (Net)**	**(II-d)**	**3.949.642**	**8.202.364**	**12.152.006**
4.1	Bonolar		2.042.561	-	2.042.561
4.2	Varlığa Dayalı Menkul Kıymetler		-	-	-
4.3	Tahviller		1.907.081	8.202.364	10.109.445
V.	**FONLAR**		**-**	**-**	**-**
5.1	Müstakriz Fonları		-	-	-
5.2	Diğer		-	-	-
VI.	**GERÇEĞE UYGUN DEĞER FARKI KAR ZARARA YANSITILAN FİNANSAL YÜKÜMLÜLÜKLER**		**-**	**-**	**-**
VII.	**TÜREV FİNANSAL YÜKÜMLÜLÜKLER**	**(II-b, II-g)**	**11.333.092**	**1.623.362**	**12.956.454**
7.1	Türev Finansal Yükümlülüklerin Gerçeğe Uygun Değer Farkı Kar Zarara Yansıtılan Kısmı		10.688.134	1.623.362	12.311.496
7.2	Türev Finansal Yükümlülüklerin Gerçeğe Uygun Değer Farkı Diğer Kapsamlı Gelire Yansıtılan Kısmı		644.958	-	644.958
VIII.	**FAKTORİNG YÜKÜMLÜLÜKLERİ**		**-**	**-**	**-**
IX.	**KİRALAMA İŞLEMLERİNDEN YÜKÜMLÜLÜKLER**	**(II-f)**	**25.048**	**-**	**25.048**
9.1	Finansal Kiralama		29.392	-	29.392
9.2	Faaliyet Kiralaması		-	-	-
9.3	Diğer		-	-	-
9.4	Ertelenmiş Finansal Kiralama Giderleri (-)		4.344	-	4.344
X.	**KARŞILIKLAR**	**(II-h)**	**1.044.801**	**250.177**	**1.294.978**
10.1	Yeniden Yapılanma Karşılığı		-	-	-
10.2	Çalışan Hakları Karşılığı		311.510	-	311.510
10.3	Sigorta Teknik Karşılıkları (Net)		-	-	-
10.4	Diğer Karşılıklar		733.291	250.177	983.468
XI.	**CARİ VERGİ BORCU**	**(II-i)**	**442.133**	**62.261**	**504.394**
XII.	**ERTELENMİŞ VERGİ BORCU**		**283.695**	**-**	**283.695**
XIII.	**SATIŞ AMAÇLI ELDE TUTULAN VE DURDURULAN FAALİYETLERE İLİŞKİN DURAN VARLIK BORÇLARI (Net)**		**-**	**-**	**-**
13.1	Satış Amaçlı		-	-	-
13.2	Durdurulan Faaliyetlere İlişkin		-	-	-
XIV.	**SERMAYE BENZERİ BORÇLANMA ARAÇLARI**	**(II-j)**	**-**	**4.784.477**	**4.784.477**
14.1	Krediler		-	-	-
14.2	Diğer Borçlanma Araçları		-	4.784.477	4.784.477
XV.	**DİĞER YÜKÜMLÜLÜKLER**		**7.461.507**	**3.190.060**	**10.651.567**
XVI.	**ÖZKAYNAKLAR**	**(II-k)**	**42.910.657**	**898.432**	**43.809.089**
16.1	Ödenmiş Sermaye		4.000.000	-	4.000.000
16.2	Sermaye Yedekleri		3.686.298	-	3.686.298
16.2.1	Hisse Senedi İhraç Primleri		1.700.000	-	1.700.000
16.2.2	Hisse Senedi İptal Kârları		-	-	-
16.2.3	Diğer Sermaye Yedekleri		1.986.298	-	1.986.298
16.3	Kâr veya Zararda Yeniden Sınıflandırılmayacak Birikmiş Diğer Kapsamlı Gelirler veya Giderler		1.328.679	2.212.351	3.541.030
16.4	Kâr veya Zararda Yeniden Sınıflandırılacak Birikmiş Diğer Kapsamlı Gelirler veya Giderler		(27.703)	(1.313.919)	(1.341.622)
16.5	Kâr Yedekleri		28.233.739	-	28.233.739
16.5.1	Yasal Yedekler		1.532.027	-	1.532.027
16.5.2	Statü Yedekleri		-	-	-
16.5.3	Olağanüstü Yedekler		26.439.072	-	26.439.072
16.5.4	Diğer Kâr Yedekleri		262.640	-	262.640
16.6	Kâr veya Zarar		5.689.644	-	5.689.644
16.6.1	Geçmiş Yıllar Kâr veya Zararı		-	-	-
16.6.2	Dönem Net Kâr veya Zararı		5.689.644	-	5.689.644
	YÜKÜMLÜLÜKLER TOPLAMI		**153.415.147**	**174.226.978**	**327.642.125**

Not: TFRS 9'un geçişe ilişkin hükümleri uyarınca önceki dönem finansal tablo ve dipnotları yeniden düzenlenmemiştir. 2017 ve 2018 finansal tablolarının farklı esaslar üzerinden hazırlanmaları nedeniyle, 2017 finansal tabloları ayrı olarak verilmiştir.

AKBANK T.A.Ş.
I. 31 ARALIK 2017 TARİHİ İTİBARIYLA KONSOLİDE OLMAYAN BİLANÇO (FİNANSAL DURUM TABLOSU)
(Tutarlar Bin TL olarak ifade edilmiştir.)

	PASİF KALEMLER	Dipnot (Beşinci Bölüm)	ÖNCEKİ DÖNEM (31/12/2017) TP	YP	Toplam
I.	**MEVDUAT**	**(II-a)**	**92.793.964**	**92.110.485**	**184.904.449**
1.1	Bankanın Dahil Olduğu Risk Grubunun Mevduatı	(VII)	2.731.503	3.491.122	6.222.625
1.2	Diğer		90.062.461	88.619.363	178.681.824
II.	**ALIM SATIM AMAÇLI TÜREV FİNANSAL BORÇLAR**	**(II-b)**	**4.177.354**	**1.342.899**	**5.520.253**
III.	**ALINAN KREDİLER**	**(II-c)**	**235.654**	**29.436.126**	**29.671.780**
IV.	**PARA PİYASALARINA BORÇLAR**		**4.009.373**	**23.273.667**	**27.283.040**
4.1	Bankalararası Para Piyasalarına Borçlar		-	-	-
4.2	İMKB Takasbank Piyasasına Borçlar		-	-	-
4.3	Repo İşlemlerinden Sağlanan Fonlar		4.009.373	23.273.667	27.283.040
V.	**İHRAÇ EDİLEN MENKUL KIYMETLER (Net)**	**(II-d)**	**6.112.509**	**7.740.640**	**13.853.149**
5.1	Bonolar		3.783.736	-	3.783.736
5.2	Varlığa Dayalı Menkul Kıymetler		-	-	-
5.3	Tahviller		2.328.773	7.740.640	10.069.413
VI.	**FONLAR**		**-**	**-**	**-**
6.1	Müstakriz Fonları		-	-	-
6.2	Diğer		-	-	-
VII.	**MUHTELİF BORÇLAR**		**4.376.386**	**1.540.811**	**5.917.197**
VIII.	**DİĞER YABANCI KAYNAKLAR**	**(II-e)**	**916.386**	**185.251**	**1.101.637**
IX.	**FAKTORİNG BORÇLARI**		**-**	**-**	**-**
X.	**KİRALAMA İŞLEMLERİNDEN BORÇLAR (Net)**	**(II-f)**	**5.899**	**-**	**5.899**
10.1	Finansal Kiralama Borçları		7.504	-	7.504
10.2	Faaliyet Kiralaması Borçları		-	-	-
10.3	Diğer		-	-	-
10.4	Ertelenmiş Finansal Kiralama Giderleri (-)		1.605	-	1.605
XI.	**RİSKTEN KORUNMA AMAÇLI TÜREV FİNANSAL BORÇLAR**	**(II-g)**	**-**	**74.911**	**74.911**
11.1	Gerçeğe Uygun Değer Riskinden Korunma Amaçlılar		-	74.911	74.911
11.2	Nakit Akış Riskinden Korunma Amaçlılar		-	-	-
11.3	Yurtdışındaki Net Yatırım Riskinden Korunma Amaçlılar		-	-	-
XII.	**KARŞILIKLAR**	**(II-h)**	**2.804.045**	**987.236**	**3.791.281**
12.1	Genel Karşılıklar		1.671.841	982.170	2.654.011
12.2	Yeniden Yapılanma Karşılığı		-	-	-
12.3	Çalışan Hakları Karşılığı		290.127	-	290.127
12.4	Sigorta Teknik Karşılıkları (Net)		-	-	-
12.5	Diğer Karşılıklar		842.077	5.066	847.143
XIII.	**VERGİ BORCU**	**(II-i)**	**1.542.106**	**39.661**	**1.581.767**
13.1	Cari Vergi Borcu		1.149.942	39.661	1.189.603
13.2	Ertelenmiş Vergi Borcu		392.164	-	392.164
XIV.	**SATIŞ AMAÇLI ELDE TUTULAN VE DURDURULAN FAALİYETLERE İLİŞKİN DURAN VARLIK BORÇLARI (Net)**		**-**	**-**	**-**
14.1	Satış Amaçlı		-	-	-
14.2	Durdurulan Faaliyetlere İlişkin		-	-	-
XV.	**SERMAYE BENZERİ KREDİLER**	**(II-j)**	**-**	**1.900.999**	**1.900.999**
XVI.	**ÖZKAYNAKLAR**	**(II-k)**	**39.258.454**	**1.166.052**	**40.424.506**
16.1	Ödenmiş Sermaye		4.000.000	-	4.000.000
16.2	Sermaye Yedekleri		5.429.322	1.166.052	6.595.374
16.2.1	Hisse Senedi İhraç Primleri		1.700.000	-	1.700.000
16.2.2	Hisse Senedi İptal Kârları		-	-	-
16.2.3	Menkul Değerler Değerleme Farkları		93.155	1.071.594	1.164.749
16.2.4	Maddi Duran Varlıklar Yeniden Değerleme Farkları		2.343.606	5.356	2.348.962
16.2.5	Maddi Olmayan Duran Varlıklar Yeniden Değerleme Farkları		-	-	-
16.2.6	Yatırım Amaçlı Gayrimenkuller Yeniden Değerleme Farkları		-	-	-
16.2.7	Iştirakler, Bağlı Ort. ve Birlikte Kontrol Edilen Ort. (Iş Ort.) Bedelsiz Hisse Senetleri		6.440	-	6.440
16.2.8	Riskten Korunma Fonları (Etkin kısım)		(5.729)	89.102	83.373
16.2.9	Satış Amaçlı Elde Tutulan ve Durdurulan Faaliyetlere İlişkin Duran Varlıkların Birikmiş Değerleme Farkları		-	-	-
16.2.10	Diğer Sermaye Yedekleri		1.291.850	-	1.291.850
16.3	Kâr Yedekleri		23.790.063	-	23.790.063
16.3.1	Yasal Yedekler		1.392.027	-	1.392.027
16.3.2	Statü Yedekleri		-	-	-
16.3.3	Olağanüstü Yedekler		22.137.126	-	22.137.126
16.3.4	Diğer Kâr Yedekleri		260.910	-	260.910
16.4	Kâr veya Zarar		6.039.069	-	6.039.069
16.4.1	Geçmiş Yıllar Kârı / Zararı		-	-	-
16.4.2	Dönem Net Kârı / Zararı		6.039.069	-	6.039.069
	PASİF TOPLAMI		**156.232.130**	**159.798.738**	**316.030.868**

Not: TFRS 9'un geçişe ilişkin hükümleri uyarınca önceki dönem finansal tablo ve dipnotları yeniden düzenlenmemiştir. 2017 ve 2018 finansal tablolarının farklı esaslar üzerinden hazırlanmaları nedeniyle, 2017 finansal tabloları ayrı olarak verilmiştir.

İlişikteki açıklama ve dipnotlar bu finansal tabloların tamamlayıcı bir parçasıdır.

AKBANK T.A.Ş.
II. 31 ARALIK 2018 TARİHİ İTİBARIYLA KONSOLİDE OLMAYAN NAZIM HESAPLAR TABLOSU
(Tutarlar Bin TL olarak ifade edilmiştir.)

		Dipnot (Beşinci Bölüm)	CARİ DÖNEM (31/12/2018) TP	YP	TOPLAM
A. BİLANÇO DIŞI YÜKÜMLÜLÜKLER (I+II+III)			**216.635.098**	**509.765.510**	**726.400.608**
I.	**GARANTİ ve KEFALETLER**	**(III-a-2, 3)**	**22.150.509**	**31.187.047**	**53.337.556**
1,1	Teminat Mektupları		19.272.359	15.784.791	35.057.150
1.1.1	Devlet İhale Kanunu Kapsamına Girenler		404.937	2.056.174	2.461.111
1.1.2	Dış Ticaret İşlemleri Dolayısıyla Verilenler		-	2.835.700	2.835.700
1.1.3	Diğer Teminat Mektupları		18.867.422	10.892.917	29.760.339
1.2	Banka Kredileri		-	2.740.341	2.740.341
1.2.1	İthalat Kabul Kredileri		-	2.740.341	2.740.341
1.2.2	Diğer Banka Kabulleri		-	-	-
1.3	Akreditifler		47.035	6.515.924	6.562.959
1.3.1	Belgeli Akreditifler		47.035	5.817.762	5.864.797
1.3.2	Diğer Akreditifler		-	698.162	698.162
1.4	Garanti Verilen Prefinansmanlar		-	-	-
1.5	Cirolar		-	-	-
1.5.1	T.C. Merkez Bankasına Cirolar		-	-	-
1.5.2	Diğer Cirolar		-	-	-
1.6	Menkul Kıy. İh. Satın Alma Garantilerimizden		-	-	-
1.7	Faktoring Garantilerinden		-	24.353	24.353
1.8	Diğer Garantilerimizden		32.845	6.113.927	6.146.772
1.9	Diğer Kefaletlerimizden		2.798.270	7.711	2.805.981
II.	**TAAHHÜTLER**	**(III-a-1)**	**42.241.467**	**22.317.747**	**64.559.214**
2.1	Cayılamaz Taahhütler		41.404.186	22.317.747	63.721.933
2.1.1	Vadeli Aktif Değerler Alım Satım Taahhütleri		6.589.831	8.568.468	15.158.299
2.1.2	Vadeli Mevduat Alım Satım Taahhütleri		-	-	-
2.1.3	İştir. ve Bağ. Ort. Ser. İşt. Taahhütleri		-	-	-
2.1.4	Kul. Gar. Kredi Tahsis Taahhütleri		8.203.743	3.133.344	11.337.087
2.1.5	Men. Kıy. İhr. Aracılık Taahhütleri		-	-	-
2.1.6	Zorunlu Karşılık Ödeme Taahhüdü		-	-	-
2.1.7	Çekler İçin Ödeme Taahhütleri		2.514.769	-	2.514.769
2.1.8	İhracat Taahhütlerinden Kaynaklanan Vergi ve Fon Yükümlülükleri		3.693	-	3.693
2.1.9	Kredi Kartı Harcama Limit Taahhütleri		19.788.847	-	19.788.847
2.1.10	Kredi Kartları ve Bankacılık Hizmetlerine İlişkin Promosyon Uyg. Taah.		82.378	-	82.378
2.1.11	Açığa Menkul Kıymet Satış Taahhütlerinden Alacaklar		-	-	-
2.1.12	Açığa Menkul Kıymet Satış Taahhütlerinden Borçlar		-	-	-
2.1.13	Diğer Cayılamaz Taahhütler		4.220.925	10.615.935	14.836.860
2.2	Cayılabilir Taahhütler		837.281	-	837.281
2.2.1	Cayılabilir Kredi Tahsis Taahhütleri		837.281	-	837.281
2.2.2	Diğer Cayılabilir Taahhütler		-	-	-
III.	**TÜREV FİNANSAL ARAÇLAR**	**(III-b)**	**152.243.122**	**456.260.716**	**608.503.838**
3.1	Riskten Korunma Amaçlı Türev Finansal Araçlar		16.237.238	45.826.317	62.063.555
3.1.1	Gerçeğe Uygun Değer Riskinden Korunma Amaçlı İşlemler		4.768.063	16.399.974	21.168.037
3.1.2	Nakit Akış Riskinden Korunma Amaçlı İşlemler		11.469.175	29.426.343	40.895.518
3.1.3	Yurtdışındaki Net Yatırım Riskinden Korunma Amaçlı İşlemler		-	-	-
3.2	Alım Satım Amaçlı İşlemler		136.005.884	410.434.399	546.440.283
3.2.1	Vadeli Döviz Alım-Satım İşlemleri		10.443.845	17.807.630	28.251.475
3.2.1.1	Vadeli Döviz Alım İşlemleri		6.988.529	7.632.814	14.621.343
3.2.1.2	Vadeli Döviz Satım İşlemleri		3.455.316	10.174.816	13.630.132
3.2.2	Para ve Faiz Swap İşlemleri		97.935.885	319.716.819	417.652.704
3.2.2.1	Swap Para Alım İşlemleri		37.673.866	102.692.502	140.366.368
3.2.2.2	Swap Para Satım İşlemleri		57.508.699	82.085.637	139.594.336
3.2.2.3	Swap Faiz Alım İşlemleri		1.376.660	67.469.340	68.846.000
3.2.2.4	Swap Faiz Satım İşlemleri		1.376.660	67.469.340	68.846.000
3.2.3	Para, Faiz ve Menkul Değer Opsiyonları		27.559.961	47.939.566	75.499.527
3.2.3.1	Para Alım Opsiyonları		12.676.191	15.377.034	28.053.225
3.2.3.2	Para Satım Opsiyonları		14.883.770	13.150.254	28.034.024
3.2.3.3	Faiz Alım Opsiyonları		-	9.706.139	9.706.139
3.2.3.4	Faiz Satım Opsiyonları		-	9.706.139	9.706.139
3.2.3.5	Menkul Değerler Alım Opsiyonları		-	-	-
3.2.3.6	Menkul Değerler Satım Opsiyonları		-	-	-
3.2.4	Futures Para İşlemleri		-	-	-
3.2.4.1	Futures Para Alım İşlemleri		-	-	-
3.2.4.2	Futures Para Satım İşlemleri		-	-	-
3.2.5	Futures Faiz Alım-Satım İşlemleri		-	-	-
3.2.5.1	Futures Faiz Alım İşlemleri		-	-	-
3.2.5.2	Futures Faiz Satım İşlemleri		-	-	-
3.2.6	Diğer		66.193	24.970.384	25.036.577
B. EMANET VE REHİNLİ KIYMETLER (IV+V+VI)			**816.015.391**	**301.573.528**	**1.117.588.919**
IV.	**EMANET KIYMETLER**		**39.434.419**	**19.655.922**	**59.090.341**
4.1	Müşteri Fon ve Portföy Mevcutları		3.954.484	-	3.954.484
4.2	Emanete Alınan Menkul Değerler		2.682.104	2.062.528	4.744.632
4.3	Tahsile Alınan Çekler		26.095.801	2.704.389	28.800.190
4.4	Tahsile Alınan Ticari Senetler		6.151.125	3.550.546	9.701.671
4.5	Tahsile Alınan Diğer Kıymetler		-	-	-
4.6	İhracına Aracı Olunan Kıymetler		-	-	-
4.7	Diğer Emanet Kıymetler		550.905	11.338.459	11.889.364
4.8	Emanet Kıymet Alanlar		-	-	-
V.	**REHİNLİ KIYMETLER**		**202.070.108**	**82.992.237**	**285.062.345**
5.1	Menkul Kıymetler		805.358	1.368.190	2.173.548
5.2	Teminat Senetleri		763.134	565.924	1.329.058
5.3	Emtia		113.226	7.890	121.116
5.4	Varant		-	-	-
5.5	Gayrimenkul		164.735.077	62.749.122	227.484.199
5.6	Diğer Rehinli Kıymetler		35.653.313	18.301.111	53.954.424
5.7	Rehinli Kıymet Alanlar		-	-	-
VI.	**KABUL EDİLEN AVALLER VE KEFALETLER**		**574.510.864**	**198.925.369**	**773.436.233**
	BİLANÇO DIŞI HESAPLAR TOPLAMI (A+B)		**1.032.650.489**	**811.339.038**	**1.843.989.527**

Not: TFRS 9'un geçişe ilişkin hükümleri uyarınca önceki dönem finansal tablo ve dipnotları yeniden düzenlenmemiştir. 2017 ve 2018 finansal tablolarının farklı esaslar üzerinden hazırlanmaları nedeniyle, 2017 finansal tabloları ayrı olarak verilmiştir.

İlişikteki açıklama ve dipnotlar bu finansal tabloların tamamlayıcı bir parçasıdır.

AKBANK T.A.Ş.
II. 31 ARALIK 2017 TARİHİ İTİBARIYLA KONSOLİDE OLMAYAN NAZIM HESAPLAR TABLOSU
(Tutarlar Bin TL olarak ifade edilmiştir.)

		Dipnot (Beşinci Bölüm)	ÖNCEKİ DÖNEM (31/12/2017) TP	YP	TOPLAM
A. BİLANÇO DIŞI YÜKÜMLÜLÜKLER (I+II+III)			**180.212.631**	**418.215.101**	**598.427.732**
I.	**GARANTİ ve KEFALETLER**	**(III-a-2, 3)**	**21.679.216**	**30.921.962**	**52.601.178**
1,1	Teminat Mektupları		18.822.531	16.236.953	35.059.484
1.1.1	Devlet İhale Kanunu Kapsamına Girenler		492.470	2.884.919	3.377.389
1.1.2	Dış Ticaret İşlemleri Dolayısıyla Verilenler		-	3.296.726	3.296.726
1.1.3	Diğer Teminat Mektupları		18.330.061	10.055.308	28.385.369
1.2	Banka Kredileri		198	3.757.904	3.758.102
1.2.1	İthalat Kabul Kredileri		198	3.757.904	3.758.102
1.2.2	Diğer Banka Kabulleri		-	-	-
1.3	Akreditifler		7.257	6.858.994	6.866.251
1.3.1	Belgeli Akreditifler		7.257	6.289.394	6.296.651
1.3.2	Diğer Akreditifler		-	569.600	569.600
1.4	Garanti Verilen Prefinansmanlar		-	-	-
1.5	Cirolar		-	-	-
1.5.1	T.C. Merkez Bankasına Cirolar		-	-	-
1.5.2	Diğer Cirolar		-	-	-
1.6	Menkul Kıy. İh. Satın Alma Garantilerimizden		-	-	-
1.7	Faktoring Garantilerinden		-	10.757	10.757
1.8	Diğer Garantilerimizden		28.469	4.046.096	4.074.565
1.9	Diğer Kefaletlerimizden		2.820.761	11.258	2.832.019
II.	**TAAHHÜTLER**	**(III-a-1)**	**39.498.253**	**19.956.730**	**59.454.983**
2.1	Cayılamaz Taahhütler		38.813.809	19.956.730	58.770.539
2.1.1	Vadeli Aktif Değerler Alım Satım Taahhütleri		2.668.087	7.928.578	10.596.665
2.1.2	Vadeli Mevduat Alım Satım Taahhütleri		-	-	-
2.1.3	İştir. ve Bağ. Ort. Ser. İşt. Taahhütleri		-	-	-
2.1.4	Kul. Gar. Kredi Tahsis Taahhütleri		7.108.285	3.253.640	10.361.925
2.1.5	Men. Kıy. İhr. Aracılık Taahhütleri		-	-	-
2.1.6	Zorunlu Karşılık Ödeme Taahhüdü		-	-	-
2.1.7	Çekler İçin Ödeme Taahhütleri		6.679.928	-	6.679.928
2.1.8	İhracat Taahhütlerinden Kaynaklanan Vergi ve Fon Yükümlülükleri		5.586	-	5.586
2.1.9	Kredi Kartı Harcama Limit Taahhütleri		18.431.137	-	18.431.137
2.1.10	Kredi Kartları ve Bankacılık Hizmetlerine İlişkin Promosyon Uyg. Taah.		66.262	-	66.262
2.1.11	Açığa Menkul Kıymet Satış Taahhütlerinden Alacaklar		-	-	-
2.1.12	Açığa Menkul Kıymet Satış Taahhütlerinden Borçlar		-	-	-
2.1.13	Diğer Cayılamaz Taahhütler		3.854.524	8.774.512	12.629.036
2.2	Cayılabilir Taahhütler		684.444	-	684.444
2.2.1	Cayılabilir Kredi Tahsis Taahhütleri		684.444	-	684.444
2.2.2	Diğer Cayılabilir Taahhütler		-	-	-
III.	**TÜREV FİNANSAL ARAÇLAR**	**(III-b)**	**119.035.162**	**367.336.409**	**486.371.571**
3.1	Riskten Korunma Amaçlı Türev Finansal Araçlar		2.497.225	26.913.498	29.410.723
3.1.1	Gerçeğe Uygun Değer Riskinden Korunma Amaçlı İşlemler		2.497.225	12.560.486	15.057.711
3.1.2	Nakit Akış Riskinden Korunma Amaçlı İşlemler		-	14.353.012	14.353.012
3.1.3	Yurtdışındaki Net Yatırım Riskinden Korunma Amaçlı İşlemler		-	-	-
3.2	Alım Satım Amaçlı İşlemler		116.537.937	340.422.911	456.960.848
3.2.1	Vadeli Döviz Alım-Satım İşlemleri		12.418.235	17.769.668	30.187.903
3.2.1.1	Vadeli Döviz Alım İşlemleri		6.102.564	8.990.976	15.093.540
3.2.1.2	Vadeli Döviz Satım İşlemleri		6.315.671	8.778.692	15.094.363
3.2.2	Para ve Faiz Swap İşlemleri		87.056.797	224.261.509	311.318.306
3.2.2.1	Swap Para Alım İşlemleri		33.154.806	78.271.569	111.426.375
3.2.2.2	Swap Para Satım İşlemleri		50.563.691	56.498.116	107.061.807
3.2.2.3	Swap Faiz Alım İşlemleri		1.669.150	44.745.912	46.415.062
3.2.2.4	Swap Faiz Satım İşlemleri		1.669.150	44.745.912	46.415.062
3.2.3	Para, Faiz ve Menkul Değer Opsiyonları		16.975.529	83.630.054	100.605.583
3.2.3.1	Para Alım Opsiyonları		7.745.085	11.982.227	19.727.312
3.2.3.2	Para Satım Opsiyonları		9.230.444	10.813.503	20.043.947
3.2.3.3	Faiz Alım Opsiyonları		-	30.417.162	30.417.162
3.2.3.4	Faiz Satım Opsiyonları		-	30.417.162	30.417.162
3.2.3.5	Menkul Değerler Alım Opsiyonları		-	-	-
3.2.3.6	Menkul Değerler Satım Opsiyonları		-	-	-
3.2.4	Futures Para İşlemleri		-	-	-
3.2.4.1	Futures Para Alım İşlemleri		-	-	-
3.2.4.2	Futures Para Satım İşlemleri		-	-	-
3.2.5	Futures Faiz Alım-Satım İşlemleri		-	-	-
3.2.5.1	Futures Faiz Alım İşlemleri		-	-	-
3.2.5.2	Futures Faiz Satım İşlemleri		-	-	-
3.2.6	Diğer		87.376	14.761.680	14.849.056
B. EMANET VE REHİNLİ KIYMETLER (IV+V+VI)			**718.235.764**	**214.798.318**	**933.034.082**
IV.	**EMANET KIYMETLER**		**35.981.534**	**12.557.967**	**48.539.501**
4.1	Müşteri Fon ve Portföy Mevcutları		4.329.384	-	4.329.384
4.2	Emanete Alınan Menkul Değerler		3.957.316	1.062.605	5.019.921
4.3	Tahsile Alınan Çekler		21.906.910	1.675.367	23.582.277
4.4	Tahsile Alınan Ticari Senetler		5.293.887	2.661.455	7.955.342
4.5	Tahsile Alınan Diğer Kıymetler		-	-	-
4.6	İhracına Aracı Olunan Kıymetler		-	-	-
4.7	Diğer Emanet Kıymetler		494.037	7.158.540	7.652.577
4.8	Emanet Kıymet Alanlar		-	-	-
V.	**REHİNLİ KIYMETLER**		**153.358.820**	**67.210.869**	**220.569.689**
5.1	Menkul Kıymetler		1.533.214	570.101	2.103.315
5.2	Teminat Senetleri		1.061.747	555.781	1.617.528
5.3	Emtia		-	25.310	25.310
5.4	Varant		-	-	-
5.5	Gayrimenkul		113.868.168	49.223.837	163.092.005
5.6	Diğer Rehinli Kıymetler		36.895.691	16.835.840	53.731.531
5.7	Rehinli Kıymet Alanlar		-	-	-
VI.	**KABUL EDİLEN AVALLER VE KEFALETLER**		**528.895.410**	**135.029.482**	**663.924.892**
	BİLANÇO DIŞI HESAPLAR TOPLAMI (A+B)		**898.448.395**	**633.013.419**	**1.531.461.814**

Not: TFRS 9'un geçişe ilişkin hükümleri uyarınca önceki dönem finansal tablo ve dipnotları yeniden düzenlenmemiştir. 2017 ve 2018 finansal tablolarının farklı esaslar üzerinden hazırlanmaları nedeniyle, 2017 finansal tabloları ayrı olarak verilmiştir.

İlişikteki açıklama ve dipnotlar bu finansal tabloların tamamlayıcı bir parçasıdır.

AKBANK T.A.Ş.
III. 31 ARALIK 2018 TARIHINDE SONA EREN DONEME ILIŞKIN KONSOLIDE OLMAYAN GELIR TABLOSU
(Tutarlar Bin TL olarak ifade edilmiştir.)

	GELİR VE GİDER KALEMLERİ	Dipnot (Beşinci Bölüm)	CARİ DÖNEM (01/01-31/12/2018)
I.	**FAİZ GELİRLERİ**	**(IV-a)**	**33.588.997**
1.1	Kredilerden Alınan Faizler	(IV-a-1)	25.242.030
1.2	Zorunlu Karşılıklardan Alınan Faizler		472.136
1.3	Bankalardan Alınan Faizler	(IV-a-2)	696.817
1.4	Para Piyasası İşlemlerinden Alınan Faizler		225.202
1.5	Menkul Değerlerden Alınan Faizler	(IV-a-3)	6.901.394
1.5.1	Gerçeğe Uygun Değer Farkı Kar Zarara Yansıtılanlar		-
1.5.2	Gerçeğe Uygun Değer Farkı Diğer Kapsamlı Gelire Yansıtılanlar		5.506.934
1.5.3	İtfa Edilmiş Maliyeti İle Ölçülenler		1.394.460
1.6	Finansal Kiralama Gelirleri		-
1.7	Diğer Faiz Gelirleri		51.418
II.	**FAİZ GİDERLERİ (-)**	**(IV-b)**	**19.022.869**
2.1	Mevduata Verilen Faizler	(IV-b-4)	14.504.876
2.2	Kullanılan Kredilere Verilen Faizler	(IV-b-1)	1.499.445
2.3	Para Piyasası İşlemlerine Verilen Faizler		1.561.507
2.4	İhraç Edilen Menkul Kıymetlere Verilen Faizler	(IV-b-3)	1.377.885
2.5	Diğer Faiz Giderleri		79.156
III.	**NET FAİZ GELİRİ/GİDERİ (I - II)**		**14.566.128**
IV.	**NET ÜCRET VE KOMİSYON GELİRLERİ/GİDERLERİ**		**3.450.047**
4.1	Alınan Ücret ve Komisyonlar		4.475.751
4.1.1	Gayri Nakdi Kredilerden		407.054
4.1.2	Diğer		4.068.697
4.2	Verilen Ücret ve Komisyonlar		1.025.704
4.2.1	Gayri Nakdi Kredilere		1.825
4.2.2	Diğer		1.023.879
V.	**PERSONEL GİDERLERİ (-)**		**2.123.197**
VI	**TEMETTÜ GELİRLERİ**	**(IV-c)**	**4.601**
VII.	**TİCARİ KÂR / ZARAR (Net)**	**(IV-d)**	**(335.589)**
7.1	Sermaye Piyasası İşlemleri Kârı/Zararı		(1.105.607)
7.2	Türev Finansal İşlemlerden Kâr/Zarar		5.051.575
7.3	Kambiyo İşlemleri Kârı/Zararı		(4.281.557)
VIII.	**DİĞER FAALİYET GELİRLERİ**	**(IV-e)**	**985.899**
IX.	**FAALİYET BRÜT KÂRI (III+IV+V+VI+VII+VIII)**		**16.547.889**
X.	**BEKLENEN ZARAR KARŞILIKLARI (-)**	**(IV-f)**	**6.470.543**
XI.	**DİĞER FAALİYET GİDERLERİ (-)**	**(IV-g)**	**3.406.449**
XII.	**NET FAALİYET KÂRI/ZARARI (IX-X-XI)**		**6.670.897**
XIII.	**BİRLEŞME İŞLEMİ SONRASINDA GELİR OLARAK KAYDEDİLEN FAZLALIK TUTARI**		**-**
XIV.	**ÖZKAYNAK YÖNTEMİ UYGULANAN ORTAKLIKLARDAN KÂR/ZARAR**		**304.959**
XV.	**NET PARASAL POZİSYON KÂRI/ZARARI**		**-**
XVI.	**SÜRDÜRÜLEN FAALİYETLER VERGİ ÖNCESİ K/Z (XII+...+XV)**	**(IV-h)**	**6.975.856**
XVII.	**SÜRDÜRÜLEN FAALİYETLER VERGİ KARŞILIĞI (±)**	**(IV-i)**	**1.286.212**
17.1	Cari Vergi Karşılığı		818.761
17.2	Ertelenmiş Vergi Gider Etkisi (+)		967.998
17.3	Ertelenmiş Vergi Gelir Etkisi (-)		500.547
XVIII.	**SÜRDÜRÜLEN FAALİYETLER DÖNEM NET K/Z (XVI±XVII)**	**(IV-j)**	**5.689.644**
XIX.	**DURDURULAN FAALİYETLERDEN GELİRLER**		**-**
19.1	Satış Amaçlı Elde Tutulan Duran Varlık Gelirleri		-
19.2	İştirak, Bağlı Ortaklık ve Birlikte Kontrol Edilen Ortaklıklar (İş Ort.) Satış Kârlar		-
19.3	Diğer Durdurulan Faaliyet Gelirleri		-
XX.	**DURDURULAN FAALİYETLERDEN GİDERLER (-)**		**-**
20.1	Satış Amaçlı Elde Tutulan Duran Varlık Giderleri		-
20.2	İştirak, Bağlı Ortaklık ve Birlikte Kontrol Edilen Ortaklıklar (İş Ort.) Satış Zararlar		-
20.3	Diğer Durdurulan Faaliyet Giderleri		-
XXI.	**DURDURULAN FAALİYETLER VERGİ ÖNCESİ K/Z (XIX-XX)**		**-**
XXII.	**DURDURULAN FAALİYETLER VERGİ KARŞILIĞI (±)**		**-**
22.1	Cari Vergi Karşılığı		-
22.2	Ertelenmiş Vergi Gider Etkisi (+)		-
22.3	Ertelenmiş Vergi Gelir Etkisi (-)		-
XXIII.	**DURDURULAN FAALİYETLER DÖNEM NET K/Z (XXI±XXII)**		**-**
XXIV.	**DÖNEM NET KARI/ZARARI (XVIII+XXIII)**	**(IV-k)**	**5.689.644**
	Hisse Başına Kâr / Zarar (Tam TL tutarı ile gösterilmiştir)		0,01422

Not: TFRS 9'un geçişe ilişkin hükümleri uyarınca önceki dönem finansal tablo ve dipnotları yeniden düzenlenmemiştir. 2017 ve 2018 finansal tablolarının farklı esaslar üzerinden hazırlanmaları nedeniyle, 2017 finansal tabloları ayrı olarak verilmiştir.

AKBANK T.A.Ş.
III. 31 ARALIK 2017 TARİHİNDE SONA EREN DÖNEME İLİŞKİN KONSOLİDE OLMAYAN GELİR TABLOSU
(Tutarlar Bin TL olarak ifade edilmiştir.)

	GELİR VE GİDER KALEMLERİ	Dipnot (Beşinci Bölüm)	ÖNCEKİ DÖNEM (01/01-31/12/2017)
I.	**FAİZ GELİRLERİ**	**(IV-a)**	**23.094.726**
1.1	Kredilerden Alınan Faizler	(IV-a-1)	18.423.884
1.2	Zorunlu Karşılıklardan Alınan Faizler		256.456
1.3	Bankalardan Alınan Faizler	(IV-a-2)	222.614
1.4	Para Piyasası İşlemlerinden Alınan Faizler		31.249
1.5	Menkul Değerlerden Alınan Faizler	(IV-a-3)	4.148.615
1.5.1	Alım Satım Amaçlı Finansal Varlıklardan		-
1.5.2	Gerçeğe Uygun Değer Farkı Kâr / Zarara Yansıtılan Olarak Sınıflandırılan FV		-
1.5.3	Satılmaya Hazır Finansal Varlıklardan		3.065.952
1.5.4	Vadeye Kadar Elde Tutulacak Yatırımlardan		1.082.663
1.6	Finansal Kiralama Gelirleri		-
1.7	Diğer Faiz Gelirleri		11.908
II.	**FAİZ GİDERLERİ**	**(IV-b)**	**12.549.749**
2.1	Mevduata Verilen Faizler	(IV-b-4)	10.136.612
2.2	Kullanılan Kredilere Verilen Faizler	(IV-b-1)	763.725
2.3	Para Piyasası İşlemlerine Verilen Faizler		727.582
2.4	İhraç Edilen Menkul Kıymetlere Verilen Faizler	(IV-b-3)	877.811
2.5	Diğer Faiz Giderleri		44.019
III.	**NET FAİZ GELİRİ/GİDERİ (I - II)**		**10.544.977**
IV.	**NET ÜCRET VE KOMİSYON GELİRLERİ/GİDERLERİ**		**2.744.763**
4.1	Alınan Ücret ve Komisyonlar		3.442.031
4.1.1	Gayri Nakdi Kredilerden		262.281
4.1.2	Diğer		3.179.750
4.2	Verilen Ücret ve Komisyonlar		697.268
4.2.1	Gayri Nakdi Kredilere		1.338
4.2.2	Diğer		695.930
V.	**TEMETTÜ GELİRLERİ**	**(IV-c)**	**1.822**
VI.	**TİCARİ KÂR / ZARAR (Net)**	**(IV-d)**	**(427.734)**
6.1	Sermaye Piyasası İşlemleri Kârı/Zararı		192.292
6.2	Türev Finansal İşlemlerden Kâr/Zarar		(938.962)
6.3	Kambiyo İşlemleri Kârı/Zararı		318.936
VII.	**DİĞER FAALİYET GELİRLERİ**	**(IV-e)**	**1.262.507**
VIII.	**FAALİYET GELİRLERİ/GİDERLERİ TOPLAMI (III+IV+V+VI+VII)**		**14.126.335**
IX.	**KREDİ VE DİĞER ALACAKLAR DEĞER DÜŞÜŞ KARŞILIĞI (-)**	**(IV-f)**	**2.313.232**
X.	**DİĞER FAALİYET GİDERLERİ (-)**	**(IV-g)**	**4.661.609**
XI.	**NET FAALİYET KÂRI/ZARARI (VIII-IX-X)**		**7.151.494**
XII.	**BİRLEŞME İŞLEMİ SONRASINDA GELİR OLARAK KAYDEDİLEN FAZLALIK TUTARI**		**-**
XIII.	**ÖZKAYNAK YÖNTEMİ UYGULANAN ORTAKLIKLARDAN KÂR/ZARAR**		**365.117**
XIV.	**NET PARASAL POZİSYON KÂRI/ZARARI**		**-**
XV.	**SÜRDÜRÜLEN FAALİYETLER VERGİ ÖNCESİ K/Z (XI+...+XIV)**	**(IV-h)**	**7.516.611**
XVI.	**SÜRDÜRÜLEN FAALİYETLER VERGİ KARŞILIĞI (±)**	**(IV-i)**	**1.477.542**
16.1	Cari Vergi Karşılığı		1.436.074
16.2	Ertelenmiş Vergi Karşılığı		41.468
XVII.	**SÜRDÜRÜLEN FAALİYETLER DÖNEM NET K/Z (XV±XVI)**	**(IV-j)**	**6.039.069**
XVIII.	**DURDURULAN FAALİYETLERDEN GELİRLER**		**-**
18.1	Satış Amaçlı Elde Tutulan Duran Varlık Gelirleri		-
18.2	İştirak, Bağlı Ortaklık ve Birlikte Kontrol Edilen Ortaklıklar (İş Ort.) Satış Kârları		-
18.3	Diğer Durdurulan Faaliyet Gelirleri		-
XIX.	**DURDURULAN FAALİYETLERDEN GİDERLER (-)**		**-**
19.1	Satış Amaçlı Elde Tutulan Duran Varlık Giderleri		-
19.2	İştirak, Bağlı Ortaklık ve Birlikte Kontrol Edilen Ortaklıklar (İş Ort.) Satış Zararları		-
19.3	Diğer Durdurulan Faaliyet Giderleri		-
XX.	**DURDURULAN FAALİYETLER VERGİ ÖNCESİ K/Z (XVIII-XIX)**		**-**
XXI.	**DURDURULAN FAALİYETLER VERGİ KARŞILIĞI (±)**		**-**
21.1	Cari Vergi Karşılığı		-
21.2	Ertelenmiş Vergi Karşılığı		-
XXII.	**DURDURULAN FAALİYETLER DÖNEM NET K/Z (XX±XXI)**		**-**
XXIII.	**NET DÖNEM KÂRI/ZARARI (XVII+XXII)**	**(IV-k)**	**6.039.069**
	Hisse Başına Kâr / Zarar (Tam TL tutarı ile gösterilmiştir)		0,01510

Not: TFRS 9'un geçişe ilişkin hükümleri uyarınca önceki dönem finansal tablo ve dipnotları yeniden düzenlenmemiştir. 2017 ve 2018 finansal tablolarının farklı esaslar üzerinden hazırlanmaları nedeniyle, 2017 finansal tabloları ayrı olarak verilmiştir.

İlişikteki açıklama ve dipnotlar bu finansal tabloların tamamlayıcı bir parçasıdır.

AKBANK T.A.Ş.
IV. 31 ARALIK 2018 TARİHİNDE SONA EREN DÖNEME İLİŞKİN KONSOLİDE OLMAYAN KAR VEYA ZARAR VE DİĞER KAPSAMLI GELİR TABLOSU
(Tutarlar Bin TL olarak ifade edilmiştir.)

		CARİ DÖNEM (31/12/2018)
I.	**DÖNEM KARI/ZARARI**	**5.689.644**
II.	**DİĞER KAPSAMLI GELİRLER**	**(1.201.290)**
2.1	**Kar veya Zararda Yeniden Sınıflandırılmayacaklar**	**392.840**
2.1.1	Maddi Duran Varlıklar Yeniden Değerleme Artışları/Azalışları	-
2.1.2	Maddi Olmayan Duran Varlıklar Yeniden Değerleme Artışları/Azalışları	-
2.1.3	Tanımlanmış Fayda Planları Yeniden Ölçüm Kazançları/Kayıpları	6.579
2.1.4	Diğer Kâr veya Zarar Olarak Yeniden Sınıflandırılmayacak Diğer Kapsamlı Gelir Unsurları	387.708
2.1.5	Kâr veya Zararda Yeniden Sınıflandırılmayacak Diğer Kapsamlı Gelire İlişkin Vergiler	(1.447)
2.2	**Kâr veya Zararda Yeniden Sınıflandırılacaklar**	**(1.594.130)**
2.2.1	Yabancı Para Çevirim Farkları	789.507
2.2.2	Gerçeğe Uygun Değer Farkı Diğer Kapsamlı Gelire Yansıtılan Finansal Varlıkların Değerleme ve/veya Sınıflandırma Gelirleri/Giderleri	(2.878.494)
2.2.3	Nakit Akış Riskinden Korunma Gelirleri/Giderleri	315.637
2.2.4	Yurtdışındaki İşletmeye İlişkin Yatırım Riskinden Korunma Gelirleri/Giderleri	(493.088)
2.2.5	Diğer Kâr veya Zarar Olarak Yeniden Sınıflandırılacak Diğer Kapsamlı Gelir Unsurları	
2.2.6	Kâr veya Zararda Yeniden Sınıflandırılacak Diğer Kapsamlı Gelire İlişkin Vergiler	672.308
XII.	**TOPLAM KAPSAMLI GELİR (I+II)**	**4.488.354**

Not: TFRS 9'un geçişe ilişkin hükümleri uyarınca önceki dönem finansal tablo ve dipnotları yeniden düzenlenmemiştir. 2017 ve 2018 finansal tablolarının farklı esaslar üzerinden hazırlanmaları nedeniyle, 2017 finansal tabloları ayrı olarak verilmiştir.

AKBANK T.A.Ş.
IV. 31 ARALIK 2017 TARİHİNDE SONA EREN DÖNEME İLİŞKİN KONSOLİDE OLMAYAN ÖZKAYNAKLARDA MUHASEBELEŞTİRİLEN GELİR GİDER KALEMLERİNE İLİŞKİN TABLO
(Tutarlar Bin TL olarak ifade edilmiştir.)

	ÖZKAYNAKLARDA MUHASEBELEŞTİRİLEN GELİR GİDER KALEMLERİ	ÖNCEKİ DÖNEM (31/12/2017)
I.	**MENKUL DEĞERLER DEĞERLEME FARKLARINA SATILMAYA HAZIR FİNANSAL VARLIKLARDAN EKLENEN**	**1.116.476**
II.	**MADDİ DURAN VARLIKLAR YENİDEN DEĞERLEME FARKLARI**	**2.465.549**
III.	**MADDİ OLMAYAN DURAN VARLIKLAR YENİDEN DEĞERLEME FARKLARI**	**-**
IV.	**YABANCI PARA İŞLEMLER İÇİN KUR ÇEVRİM FARKLARI**	**-**
V.	**NAKİT AKIŞ RİSKİNDEN KORUNMA AMAÇLI TÜREV FİNANSAL VARLIKLARA İLİŞKİN KÂR/ZARAR (Gerçeğe Uygun Değer Değişikliklerinin Etkin Kısmı)**	**59.343**
VI.	**YURTDIŞINDAKİ NET YATIRIM RİSKİNDEN KORUNMA AMAÇLI TÜREV FİNANSAL VARLIKLARA İLİŞKİN KÂR/ZARAR (Gerçeğe Uygun Değer Değişikliklerinin Etkin Kısmı)**	**-**
VII.	**MUHASEBE POLİTİKASINDA YAPILAN DEĞİŞİKLİKLER İLE HATALARIN DÜZELTİLMESİNİN ETKİSİ**	**-**
VIII.	**TMS UYARINCA ÖZKAYNAKLARDA MUHASEBELEŞTİRİLEN DİĞER GELİR GİDER UNSURLARI**	**(53.168)**
IX.	**DEĞERLEME FARKLARINA AİT VERGİ**	**(388.223)**
X.	**DOĞRUDAN ÖZKAYNAK ALTINDA MUHASEBELEŞTİRİLEN NET GELİR/GİDER (I+II+...+IX)**	**3.199.977**
XI.	**DÖNEM KÂRI/ZARARI**	**6.039.069**
11.1	Menkul Değerlerin Gerçeğe Uygun Değerindeki Net Değişme (Kâr-Zarara Transfer)	20.994
11.2	Nakit Akış Riskinden Korunma Amaçlı Türev Finansal Varlıklardan Yeniden Sınıflandırılan ve Gelir Tablosunda Gösterilen Kısım	(37.240)
11.3	Yurtdışındaki Net Yatırım Riskinden Korunma Amaçlı Yeniden Sınıflandırılan ve Gelir Tablosunda Gösterilen Kısım	-
11.4	Diğer	6.055.315
XII.	**DÖNEME İLİŞKİN MUHASEBELEŞTİRİLEN TOPLAM KÂR/ZARAR (X±XI)**	**9.239.046**

Not: TFRS 9'un geçişe ilişkin hükümleri uyarınca önceki dönem finansal tablo ve dipnotları yeniden düzenlenmemiştir. 2017 ve 2018 finansal tablolarının farklı esaslar üzerinden hazırlanmaları nedeniyle, 2017 finansal tabloları ayrı olarak verilmiştir.

İlişikteki açıklama ve dipnotlar bu finansal tabloların tamamlayıcı bir parçasıdır.

AKBANK T.A.Ş.

V. 31 ARALIK 2018 TARİHİNDE SONA EREN DÖNEME İLİŞKİN KONSOLİDE OLMAYAN ÖZKAYNAK DEĞİŞİM TABLOSU

(Tutarlar Bin TL olarak ifade edilmiştir.)

							Kâr veya Zararda Yeniden Sınıflandırılmayacak Birikmiş Diğer Kapsamlı Gelirler ve Giderler			Kâr veya Zararda Yeniden Sınıflandırılacak Birikmiş Diğer Kapsamlı Gelirler ve Giderler						
		Dipnot (Beşinci Bölüm)	Ödenmiş Sermaye	Hisse Senedi İhraç Primleri	Hisse Senedi İptal Kârları	Diğer Sermaye Yedekleri	Duran Varlıklar Birikmiş Yeniden Değerleme Artışları/Azalışları	Tanımlanmış Fayda Planlarının Birikmiş Yeniden Ölçüm Kazançları/Kayıpları	Diğer (Özkaynak Yöntemiyle Değerlenen Yatırımların Diğer Kapsamlı Gelirinden Kar/Zarada Sınıflandırılmayacak Payları ile Diğer Kar veya Zarar Olarak Yeniden Sınıflandırılmayacak Diğer Kapsamlı Gelir Unsurlarının Birikmiş Tutarları)	Yabancı Para Çevrim Farkları	Gerçeğe Uygun Değer Farkı Diğer Kapsamlı Gelire Yansıtılan Finansal Varlıkların Birikmiş Yeniden Değerleme ve/veya Sınıflandırma Kazançları/Kayıpları	Diğer (Nakit Akış Riskinden Korunma Kazançları/Kayıpları, Özkaynak Yöntemiyle Değerlenen Yatırımların Diğer Kapsamlı Gelirinden Kar/Zararda Sınıflandırılacak Payları ve Diğer Kar veya Zarar Olarak Yeniden Sınıflandırılacak Diğer Kapsamlı Gelir Unsurlarının Birikmiş Tutarları)	Kar Yedekleri	Geçmiş Dönem Kar veya Zararı	Dönem Net Kar veya Zararı	Toplam Özkaynak
	CARİ DÖNEM (31/12/2018)															
I.	**Önceki Dönem Sonu Bakiyesi**		4,000,000	1,700,000	-	1,405,892	2,348,962	(114,043)	1,113,024	835,299	(777,134)	83,374	23,790,063	-	6,039,069	40,424,506
II.	**TMS 8 Uyarınca Yapılan Düzeltmeler**		-	-	-	580,406	-	-	(58,324)	-	110,969	-	-	-	-	633,051
2.1	Hataların Düzeltilmesinin Etkisi		-	-	-	-	-	-	-	-	-	-	-	-	-	-
2.2	Muhasebe Politikasında Yapılan Değişikliklerin Etkisi		-	-	-	580,406	-	-	(58,324)	-	110,969	-	-	-	-	633,051
III.	**Yeni Bakiye (I+II)**		4,000,000	1,700,000	-	1,986,298	2,348,962	(114,043)	1,054,700	835,299	(666,165)	83,374	23,790,063	-	6,039,069	41,057,557
IV.	Toplam Kapsamlı Gelir		-	-	-	-	-	5,132	387,708	789,507	(2,245,225)	(138,412)	-	-	5,689,644	4,488,354
V.	Nakden Gerçekleştirilen Sermaye Artırımı		-	-	-	-	-	-	-	-	-	-	-	-	-	-
VI.	İç Kaynaklardan Gerçekleştirilen Sermaye Artırımı		-	-	-	-	-	-	-	-	-	-	-	-	-	-
VII.	Ödenmiş Sermaye Enflasyon Düzeltme Farkı		-	-	-	-	-	-	-	-	-	-	-	-	-	-
VIII.	Hisse Senedine Dönüştürülebilir Tahviller		-	-	-	-	-	-	-	-	-	-	-	-	-	-
IX.	Sermaye Benzeri Borçlanma Araçları		-	-	-	-	-	-	-	-	-	-	-	-	-	-
X.	Diğer Değişiklikler Nedeniyle Artış /Azalış		-	-	-	-	(141,429)	-	-	-	-	-	4,607	-	-	(136,822)
XI.	Kâr Dağıtımı		-	-	-	-	-	-	-	-	-	-	4,439,069	-	(6,039,069)	(1,600,000)
11.1	Dağıtılan Temettü	(V-a)	-	-	-	-	-	-	-	-	-	-	-	-	(1,600,000)	(1,600,000)
11.2	Yedeklere Aktarılan Tutarlar		-	-	-	-	-	-	-	-	-	-	4,439,069	-	(4,439,069)	-
11.3	Diğer		-	-	-	-	-	-	-	-	-	-	-	-	-	-
	Dönem Sonu Bakiyesi (I+II+III+...+XVI+XVII+XVIII)		**4,000,000**	**1,700,000**	**-**	**1,986,298**	**2,207,533**	**(108,911)**	**1,442,408**	**1,624,806**	**(2,911,390)**	**(55,038)**	**28,233,739**	**-**	**5,689,644**	**43,809,089**

Not: TFRS 9'un geçişe ilişkin hükümleri uyarınca önceki dönem finansal tablo ve dipnotları yeniden düzenlenmemiştir. 2017 ve 2018 finansal tablolarının farklı esaslar üzerinden hazırlanmaları nedeniyle, 2017 finansal tabloları ayrı olarak verilmişti

İlişikteki açıklama ve dipnotlar bu finansal tabloların tamamlayıcı bir parçasıdır.

AKBANK T.A.Ş.

V. 31 ARALIK 2017 TARİHİNDE SONA EREN DÖNEME İLİŞKİN KONSOLİDE OLMAYAN ÖZKAYNAK DEĞİŞİM TABLOSU

(Tutarlar Bin TL olarak ifade edilmiştir.)

		Dipnot (Beşinci Bölüm)	Ödenmiş Sermaye	Ödenmiş Sermaye Enflasyon Düzeltme Farkı (*)	Hisse Senedi İhraç Primleri	Hisse Senedi İptal Kârları	Yasal Yedek Akçeler	Statü Yedekleri	Olağanüstü Yedek Akçe	Diğer Yedekler	Dönem Net Kârı / (Zararı)	Geçmiş Dönem Kârı / (Zararı)	Menkul Değer. Değerleme Farkı	Maddi ve Maddi Olmayan Duran Varlık YDF	Ortaklıklardan Bedelsiz Hisse Senetleri	Riskten Korunma Fonları	Satış A./Durdurulan F.İlişkin Dur. V. Bir. Değ. F.	Toplam Özkaynak
	ÖNCEKİ DÖNEM(**) (31/12/2017)																	
I.	Dönem Başı Bakiyes		4,000,000	1,405,892	1,700,000	-	1,322,027	-	18,718,299	49,517	4,820,455	-	271,568	47,106	4,895	35,899	-	32,375,658
II.	TMS 8 Uyarınca Yapılan Düzeltmeler		-	-	-	-	-	-	-	-	-	-	-	-	-	-	-	-
2.1	Hataların Düzeltilmesinin Etkisi		-	-	-	-	-	-	-	-	-	-	-	-	-	-	-	-
2.2	Muhasebe Politikasında Yapılan Değişikliklerin Etkis		-	-	-	-	-	-	-	-	-	-	-	-	-	-	-	-
III.	Yeni Bakiye (I+II)		4,000,000	1,405,892	1,700,000	-	1,322,027	-	18,718,299	49,517	4,820,455	-	271,568	47,106	4,895	35,899	-	32,375,658
	Dönem İçindeki Değişimler																	
IV.	Birleşmeden Kaynaklanan Artış/Azalış		-	-	-	-	-	-	-	-	-	-	-	-	-	-	-	-
V.	Menkul Değerler Değerleme Farklar	**(II-k-8)**	-	-	-	-	-	-	-	-	-	-	601,438	-	-	-	-	601,438
VI.	Riskten Korunma Fonları (Etkin kısım)	**(V-b)**	-	-	-	-	-	-	-	-	-	-	-	-	-	47,474	-	47,474
6.1	Nakit Akış Riskinden Korunma Amaçl		-	-	-	-	-	-	-	-	-	-	-	-	-	47,474	-	47,474
6.2	Yurtdışındaki Net Yatırım Riskinden Korunma Amaçl		-	-	-	-	-	-	-	-	-	-	-	-	-	-	-	-
VII.	Maddi Duran Varlıklar Yeniden Değerleme Farklar		-	-	-	-	-	-	-	-	-	-	-	2,301,856	-	-	-	2,301,856
VIII.	Maddi Olmayan Duran Varlıklar Yeniden Değerleme Farklar		-	-	-	-	-	-	-	-	-	-	-	-	-	-	-	-
IX.	İştirakler, Bağlı Ort. ve Birlikte Kontrol Edilen Ort.(İş Ort.) Bedelsiz HS		-	-	-	-	-	-	-	-	-	-	-	-	1,545	-	-	1,545
X.	Kur Farkları		-	-	-	-	-	-	-	-	-	-	-	-	-	-	-	-
XI.	Varlıkların Elden Çıkarılmasından Kaynaklanan Değişiklik		-	-	-	-	-	-	-	-	-	-	-	-	-	-	-	-
XII.	Varlıkların Yeniden Sınıflandırılmasından Kaynaklanan Değişiklik		-	-	-	-	-	-	-	-	-	-	-	-	-	-	-	-
XIII.	İştirak Özkaynağındaki Değişikliklerin Banka Özkaynağına Etkis		-	-	-	-	-	-	-	-	-	-	-	-	-	-	-	-
XIV.	Sermaye Artırımı		-	-	-	-	-	-	-	-	-	-	-	-	-	-	-	-
14.1	Nakden		-	-	-	-	-	-	-	-	-	-	-	-	-	-	-	-
14.2	İç Kaynaklardan		-	-	-	-	-	-	-	-	-	-	-	-	-	-	-	-
XV.	Hisse Senedi İhracı		-	-	-	-	-	-	-	-	-	-	-	-	-	-	-	-
XVI.	Hisse Senedi İptal Kârları		-	-	-	-	-	-	-	-	-	-	-	-	-	-	-	-
XVII.	Ödenmiş Sermaye Enflasyon Düzeltme Fark		-	-	-	-	-	-	-	-	-	-	-	-	-	-	-	-
XVIII.	Diğer		-	-	-	-	-	-	-	(42,534)	(291,743)	-	291,743	-	-	-	-	(42,534)
XIX.	Dönem Net Kârı veya Zararı		-	-	-	-	-	-	-	-	6,039,069	-	-	-	-	-	-	6,039,069
XX.	Kâr Dağıtımı		-	-	-	-	70,000	-	3,418,827	139,885	(4,528,712)	-	-	-	-	-	-	(900,000)
20.1	Dağıtılan Temettü		-	-	-	-	-	-	-	-	(900,000)	-	-	-	-	-	-	(900,000)
20.2	Yedeklere Aktarılan Tutarlar		-	-	-	-	70,000		3,418,827	139,885	(3,628,712)	-	-	-	-	-	-	-
20.3	Diğer		-	-	-	-	-	-	-	-	-	-	-	-	-	-	-	-
	Dönem Sonu Bakiyesi (III+IV+V+.....+XVIII+XIX+XX)		**4,000,000**	**1,405,892**	**1,700,000**	**-**	**1,392,027**	**-**	**22,137,126**	**146,868**	**6,039,069**	**-**	**1,164,749**	**2,348,962**	**6,440**	**83,373**	**-**	**40,424,506**

Not: TFRS 9'un geçişe ilişkin hükümleri uyarınca önceki dönem finansal tablo ve dipnotları yeniden düzenlenmemiştir. 2017 ve 2018 finansal tablolarının farklı esaslar üzerinden hazırlanmaları nedeniyle, 2017 finansal tabloları ayrı olarak verilmişti

(*) "Ödenmiş Sermaye Enflasyon Düzeltme Farkı" kolonunda gösterilen tutarlar ile "Diğer Yedekler" kolonunda gösterilen tutarın "Aktüeryal Kayıp / Kazanç" a ilişkin kısmı finansal tablolarda "Diğer Sermaye Yedekleri" altında gösterilmektedir.

(**) Üçüncü bölüm I-b.

İlişikteki açıklama ve dipnotlar bu finansal tabloların tamamlayıcı bir parçasıdır.

AKBANK T.A.Ş.
VI. 31 ARALIK 2018 TARİHİNDE SONA EREN DÖNEME İLİŞKİN KONSOLİDE OLMAYAN NAKİT AKIŞLARI
(Tutarlar Bin TL olarak ifade edilmiştir.)

		Dipnot (Beşinci Bölüm)	CARİ DÖNEM (31/12/2018)
A.	**BANKACILIK FAALİYETLERİNE İLİŞKİN NAKİT AKIŞLARI**		
1.1	Bankacılık Faaliyet Konusu Aktif ve Pasiflerdeki Değişim Öncesi Faaliyet Kâr		6.311.610
1.1.1	Alınan Faizler		27.999.682
1.1.2	Ödenen Faizler		(18.569.345)
1.1.3	Alınan Temettüler		1.789
1.1.4	Alınan Ücret ve Komisyonlar		4.479.655
1.1.5	Elde Edilen Diğer Kazançlar		104.190
1.1.6	Zarar Olarak Muhasebeleştirilen Donuk Alacaklardan Tahsilatlar		1.834.700
1.1.7	Personele ve Hizmet Tedarik Edenlere Yapılan Nakit Ödemeler		(2.340.208)
1.1.8	Ödenen Vergiler		(208.122)
1.1.9	Diğer	**(VI-b)**	(6.990.731)
1.2	Bankacılık Faaliyetleri Konusu Varlık ve Yükümlülüklerdeki Değişim		(7.521.041)
1.2.1	Gerçeğe Uygun Değer Farkı K/Z'a Yansıtılan FV'larda Net (Artış) Azalış		(143.111)
1.2.2	Bankalar Hesabındaki Net (Artış) Azalış		(572.936)
1.2.3	Kredilerdeki Net (Artış) Azalış		(620.240)
1.2.4	Diğer Varlıklarda Net (Artış) Azalış		(7.130.822)
1.2.5	Bankaların Mevduatlarında Net Artış (Azalış)		(5.511.414)
1.2.6	Diğer Mevduatlarda Net Artış (Azalış)		8.586.740
1.2.7	Gerçeğe Uygun Değer Farkı K/Z'a Yansıtılan FV'lerde Net Artış (Azalış)		-
1.2.8	Alınan Kredilerdeki Net Artış/(Azalış)		9.980.005
1.2.9	Vadesi Gelmiş Borçlarda Net Artış/(Azalış)		-
1.2.10	Diğer Borçlarda Net Artış/(Azalış)	**(VI-b)**	(12.109.263)
I.	Bankacılık Faaliyetlerinden Kaynaklanan Net Nakit Akışı		(1.209.431)
B.	**YATIRIM FAALİYETLERİNE İLİŞKİN NAKİT AKIŞLARI**		
II.	Yatırım Faaliyetlerinden Kaynaklanan Net Nakit Akışı		3.933.041
2.1	İktisap Edilen İştirakler, Bağlı Ortaklıklar ve Birlikte Kontrol Edilen Ortaklıklar (İş Ortaklıkları)		(62.000)
2.2	Elden Çıkarılan İştirakler, Bağlı Ortaklıklar ve Birlikte Kontrol Edilen Ortaklıklar (İş Ortaklıkları)		-
2.3	Satın Alınan Menkul ve Gayrimenkuller		(1.570.997)
2.4	Elden Çıkarılan Menkul ve Gayrimenkuller		975.474
2.5	Elde Edilen Gerçeğe Uygun Değer Farkı Diğer Kapsamlı Gelire Yansıtılan Finansal Varlıklar		(11.916.127)
2.6	Elden Çıkarılan Gerçeğe Uygun Değer Farkı Diğer Kapsamlı Gelire Yansıtılan Finansal Varlıklar		12.403.113
2.7	Satın Alınan İtfa Edilmiş Maliyeti ile Ölçülen Finansal Varlıklar		1.654.189
2.8	Satılan İtfa Edilmiş Maliyeti ile Ölçülen Finansal Varlıklar		2.449.389
2.9	Diğer		-
C.	**FİNANSMAN FAALİYETLERİNE İLİŞKİN NAKİT AKIŞLARI**		
III.	Finansman Faaliyetlerinden Sağlanan / (Kullanılan) Net Nakit		(411.491)
3.1	Krediler ve İhraç Edilen Menkul Değerlerden Sağlanan Nakit		23.421.961
3.2	Krediler ve İhraç Edilen Menkul Değerlerden Kaynaklanan Nakit Çıkış		(22.214.304)
3.3	Ihraç Edilen Sermaye Araçları		-
3.4	Temettü Odemeleri		(1.600.000)
3.5	Finansal Kiralamaya İlişkin Ödemeler		(19.148)
3.6	Diğer		-
IV.	Yabancı Para Çevrim Farklarının Nakit ve Nakde Eşdeğer Varlıklar Üzerindeki Etkisi	**(VI-b)**	4.232.846
V.	Nakit ve Nakde Eşdeğer Varlıklardaki Net Artış (I+II+III+IV)		6.544.965
VI.	Dönem Başındaki Nakit ve Nakde Eşdeğer Varlıklar	**(VI-a)**	10.935.232
VII.	Dönem Sonundaki Nakit ve Nakde Eşdeğer Varlıklar	**(VI-a)**	17.480.197

Not: TFRS 9'un geçişe ilişkin hükümleri uyarınca önceki dönem finansal tablo ve dipnotları yeniden düzenlenmemiştir. 2017 ve 2018 finansal tablolarının farklı esaslar üzerinden hazırlanmaları nedeniyle, 2017 finansal tabloları ayrı olarak verilmiştir.

AKBANK T.A.Ş.
VI. 31 ARALIK 2017 TARİHİNDE SONA EREN DÖNEME İLİŞKİN KONSOLİDE OLMAYAN NAKİT AKIŞ TABLOSU
(Tutarlar Bin TL olarak ifade edilmiştir.)

		Dipnot (Beşinci Bölüm)	ÖNCEKİ DÖNEM (31/12/2017)
A.	**BANKACILIK FAALİYETLERİNE İLİŞKİN NAKİT AKIMLARI**		
1.1	Bankacılık Faaliyet Konusu Aktif ve Pasiflerdeki Değişim Öncesi Faaliyet Kâr		8.844.747
1.1.1	Alınan Faizler		21.042.634
1.1.2	Ödenen Faizler		(12.411.188)
1.1.3	Alınan Temettüler		1.822
1.1.4	Alınan Ücret ve Komisyonlar		3.547.888
1.1.5	Elde Edilen Diğer Kazançlar		851.707
1.1.6	Zarar Olarak Muhasebeleştirilen Donuk Alacaklardan Tahsilatlar		967.336
1.1.7	Personele ve Hizmet Tedarik Edenlere Yapılan Nakit Ödemeler		(2.058.406)
1.1.8	Ödenen Vergiler		(1.126.334)
1.1.9	Diğer	(VI-b)	(1.970.712)
1.2	Bankacılık Faaliyetleri Konusu Aktif ve Pasiflerdeki Değişim		(6.617.378)
1.2.1	Alım Satım Amaçlı Finansal Varlıklarda Net (Artış)/Azalış		-
1.2.2	Gerçeğe Uygun Değer Farkı K/Z'a Yansıtılan Olarak Sınıflandırılan FV'larda Net (Artış) Azalış		-
1.2.3	Bankalar Hesabındaki Net (Artış)/Azalış		3.680.188
1.2.4	Kredilerdeki Net (Artış)/Azalış		(29.482.769)
1.2.5	Diğer Aktiflerde Net (Artış)/Azalış		(7.848.197)
1.2.6	Bankaların Mevduatlarında Net Artış/(Azalış)		6.454.150
1.2.7	Diğer Mevduatlarda Net Artış/(Azalış)		19.484.661
1.2.8	Alınan Kredilerdeki Net Artış/(Azalış)		(1.420.011)
1.2.9	Vadesi Gelmiş Borçlarda Net Artış/(Azalış)		-
1.2.10	Diğer Borçlarda Net Artış/(Azalış)	(VI-b)	2.514.600
I.	Bankacılık Faaliyetlerinden Kaynaklanan Net Nakit Akım		2.227.369
B.	**YATIRIM FAALİYETLERİNE İLİŞKİN NAKİT AKIMLARI**		
II.	Yatırım Faaliyetlerinden Kaynaklanan Net Nakit Akımı		(8.592.422)
2.1	İktisap Edilen İştirakler, Bağlı Ortaklıklar ve Birlikte Kontrol Edilen Ortaklıklar (İş Ortaklıkları)		(6.455)
2.2	Elden Çıkarılan İştirakler, Bağlı Ortaklıklar ve Birlikte Kontrol Edilen Ortaklıklar (İş Ortaklıkları)		-
2.3	Satın Alınan Menkuller ve Gayrimenkuller		(473.075)
2.4	Elden Çıkarılan Menkul ve Gayrimenkuller		47.429
2.5	Elde Edilen Satılmaya Hazır Finansal Varlıklar		(17.020.195)
2.6	Elden Çıkarılan Satılmaya Hazır Finansal Varlıklar		10.092.518
2.7	Satın Alınan Yatırım Amaçlı Menkul Değerler		(226)
2.8	Satılan / İtfa Olan Yatırım Amaçlı Menkul Değerler		765.997
2.9	Diğer		(1.998.415)
C.	**FİNANSMAN FAALİYETLERİNE İLİŞKİN NAKİT AKIMLARI**		
III.	Finansman Faaliyetlerinden Sağlanan / (Kullanılan) Net Nakit		4.200.919
3.1	Krediler ve İhraç Edilen Menkul Değerlerden Sağlanan Nakit		11.368.375
3.2	Krediler ve İhraç Edilen Menkul Değerlerden Kaynaklanan Nakit Çıkış		(6.245.034)
3.3	İhraç Edilen Sermaye Araçları		-
3.4	Temettü Ödemeleri		(900.000)
3.5	Finansal Kiralamaya İlişkin Ödemeler		(22.422)
3.6	Diğer		-
IV.	Döviz Kurundaki Değişimin Nakit ve Nakde Eşdeğer Varlıklar Üzerindeki Etkisi	(VI-b)	685.442
V.	Nakit ve Nakde Eşdeğer Varlıklardaki Net Artış (I+II+III+IV)		(1.478.692)
VI.	Dönem Başındaki Nakit ve Nakde Eşdeğer Varlıklar	(VI-a)	12.413.924
VII.	Dönem Sonundaki Nakit ve Nakde Eşdeğer Varlıklar	(VI-a)	10.935.232

Not: TFRS 9'un geçişe ilişkin hükümleri uyarınca önceki dönem finansal tablo ve dipnotları yeniden düzenlenmemiştir. 2017 ve 2018 finansal tablolarının farklı esaslar üzerinden hazırlanmaları nedeniyle, 2017 finansal tabloları ayrı olarak verilmiştir.

İlişikteki açıklama ve dipnotlar bu finansal tabloların tamamlayıcı bir parçasıdır.

AKBANK T.A.Ş.
VII. KÂR DAĞITIM TABLOSU
(Tutarlar Bin TL olarak ifade edilmiştir.)

		CARİ DÖNEM (31/12/2018)
I.	**DÖNEM KÂRININ DAĞITIMI**	
1.1	DÖNEM KÂRI	6.975.856
1.2	ÖDENECEK VERGİ VE YASAL YÜKÜMLÜLÜKLER (-)	1.286.212
1.2.1	Kurumlar Vergisi (Gelir Vergisi)	818.761
1.2.2	Gelir Vergisi Kesintisi	
1.2.3	Diğer Vergi ve Yasal Yükümlülükler	467.451
A.	**NET DÖNEM KÂRI (1.1-1.2)**	**5.689.644**
1.3	GEÇMİŞ DÖNEMLER ZARARI (-)	-
1.4	BİRİNCİ TERTİP YASAL YEDEK AKÇE (-)	-
1.5	BANKADA BIRAKILMASI VE TASARRUFU ZORUNLU YASAL FONLAR (-)	-
B.	**DAĞITILABİLİR NET DÖNEM KÂRI [(A-(1.3+1.4+1.5)]**	**5.689.644**
1.6	ORTAKLARA BİRİNCİ TEMETTÜ (-)	-
1.6.1	Hisse Senedi Sahiplerine	-
1.6.2	İmtiyazlı Hisse Senedi Sahiplerine	-
1.6.3	Katılma İntifa Senetlerine	-
1.6.4	Kâra İştirakli Tahvillere	-
1.6.5	Kâr ve Zarar Ortaklığı Belgesi Sahiplerine	-
1.7	PERSONELE TEMETTÜ (-)	-
1.8	YÖNETİM KURULUNA TEMETTÜ (-)	-
1.9	ORTAKLARA İKİNCİ TEMETTÜ (-)	-
1.9.1	Hisse Senedi Sahiplerine	-
1.9.2	İmtiyazlı Hisse Senedi Sahiplerine	-
1.9.3	Katılma İntifa Senetlerine	-
1.9.4	Kâra İştirakli Tahvillere	-
1.9.5	Kâr ve Zarar Ortaklığı Belgesi Sahiplerine	-
1.10	İKİNCİ TERTİP YASAL YEDEK AKÇE (-)	-
1.11	STATÜ YEDEKLERİ (-)	-
1.12	OLAĞANÜSTÜ YEDEKLER	-
1.13	DİĞER YEDEKLER	-
1.14	ÖZEL FONLAR	-
II.	**YEDEKLERDEN DAĞITIM**	
2.1	DAĞITILAN YEDEKLER	-
2.2	İKİNCİ TERTİP YASAL YEDEKLER (-)	-
2.3	ORTAKLARA PAY (-)	-
2.3.1	Hisse Senedi Sahiplerine	-
2.3.2	İmtiyazlı Hisse Senedi Sahiplerine	-
2.3.3	Katılma İntifa Senetlerine	-
2.3.4	Kâra İştirakli Tahvillere	-
2.3.5	Kâr ve Zarar Ortaklığı Belgesi Sahiplerine	-
2.4	PERSONELE PAY (-)	-
2.5	YÖNETİM KURULUNA PAY (-)	-
III.	**HİSSE BAŞINA KÂR (*)**	
3.1	HİSSE SENEDİ SAHİPLERİNE	0,014
3.2	HİSSE SENEDİ SAHİPLERİNE (%)	1,4
3.3	İMTİYAZLI HİSSE SENEDİ SAHİPLERİNE	-
3.4	İMTİYAZLI HİSSE SENEDİ SAHİPLERİNE (%)	-
IV.	**HİSSE BAŞINA TEMETTÜ**	
4.1	HİSSE SENEDİ SAHİPLERİNE	-
4.2	HİSSE SENEDİ SAHİPLERİNE (%)	-
4.3	İMTİYAZLI HİSSE SENEDİ SAHİPLERİNE	-
4.4	İMTİYAZLI HİSSE SENEDİ SAHİPLERİNE (%)	-

(*) Tam TL tutarı ile gösterilmiştir.

NOT:
(1) Cari döneme ait kârın dağıtımı hakkında Banka'nın yetkili organı Genel Kurul'dur. Bu finansal tabloların düzenlendiği tarih itibarıyla Banka'nın yıllık Olağan Genel Kurul toplantısı henüz yapılmamıştır.
(2) Kâr dağıtımı Ana Ortaklık Banka'nın konsolide olmayan finansal tablolarına göre yapılmaktadır.

İlişikteki açıklama ve dipnotlar bu finansal tabloların tamamlayıcı bir parçasıdır.

AKBANK T.A.Ş.
VII. KÂR DAĞITIM TABLOSU
(Tutarlar Bin TL olarak ifade edilmiştir.)

		ÖNCEKİ DÖNEM (31/12/2017)
I.	**DÖNEM KÂRININ DAĞITIMI**	
1.1	DÖNEM KÂRI	7.516.611
1.2	ÖDENECEK VERGİ VE YASAL YÜKÜMLÜLÜKLER (-)	1.477.542
1.2.1	Kurumlar Vergisi (Gelir Vergisi)	1.436.074
1.2.2	Gelir Vergisi Kesintisi	
1.2.3	Diğer Vergi ve Yasal Yükümlülükler	41.468
A.	**NET DÖNEM KÂRI (1.1-1.2)**	**6.039.069**
1.3	GEÇMİŞ DÖNEMLER ZARARI (-)	-
1.4	BİRİNCİ TERTİP YASAL YEDEK AKÇE (-)	-
1.5	BANKADA BIRAKILMASI VE TASARRUFU ZORUNLU YASAL FONLAR (-)	-
B.	**DAĞITILABİLİR NET DÖNEM KÂRI [(A-(1.3+1.4+1.5)]**	**6.039.069**
1.6	ORTAKLARA BİRİNCİ TEMETTÜ (-)	200.000
1.6.1	Hisse Senedi Sahiplerine	200.000
1.6.2	İmtiyazlı Hisse Senedi Sahiplerine	-
1.6.3	Katılma İntifa Senetlerine	-
1.6.4	Kâra İştirakli Tahvillere	-
1.6.5	Kâr ve Zarar Ortaklığı Belgesi Sahiplerine	-
1.7	PERSONELE TEMETTÜ (-)	-
1.8	YÖNETİM KURULUNA TEMETTÜ (-)	-
1.9	ORTAKLARA İKİNCİ TEMETTÜ (-)	1.400.000
1.9.1	Hisse Senedi Sahiplerine	1.400.000
1.9.2	İmtiyazlı Hisse Senedi Sahiplerine	-
1.9.3	Katılma İntifa Senetlerine	-
1.9.4	Kâra İştirakli Tahvillere	-
1.9.5	Kâr ve Zarar Ortaklığı Belgesi Sahiplerine	-
1.10	İKİNCİ TERTİP YASAL YEDEK AKÇE (-)	140.000
1.11	STATÜ YEDEKLERİ (-)	-
1.12	OLAĞANÜSTÜ YEDEKLER	4.291.946
1.13	DİĞER YEDEKLER	-
1.14	ÖZEL FONLAR	7.123
II.	**YEDEKLERDEN DAĞITIM**	
2.1	DAĞITILAN YEDEKLER	-
2.2	İKİNCİ TERTİP YASAL YEDEKLER (-)	-
2.3	ORTAKLARA PAY (-)	-
2.3.1	Hisse Senedi Sahiplerine	-
2.3.2	İmtiyazlı Hisse Senedi Sahiplerine	-
2.3.3	Katılma İntifa Senetlerine	-
2.3.4	Kâra İştirakli Tahvillere	-
2.3.5	Kâr ve Zarar Ortaklığı Belgesi Sahiplerine	-
2.4	PERSONELE PAY (-)	-
2.5	YÖNETİM KURULUNA PAY (-)	-
III.	**HİSSE BAŞINA KÂR (*)**	
3.1	HİSSE SENEDİ SAHİPLERİNE	0,015
3.2	HİSSE SENEDİ SAHİPLERİNE (%)	1,5
3.3	İMTİYAZLI HİSSE SENEDİ SAHİPLERİNE	-
3.4	İMTİYAZLI HİSSE SENEDİ SAHİPLERİNE (%)	-
IV.	**HİSSE BAŞINA TEMETTÜ**	
4.1	HİSSE SENEDİ SAHİPLERİNE	0,004
4.2	HİSSE SENEDİ SAHİPLERİNE (%)	0,4
4.3	İMTİYAZLI HİSSE SENEDİ SAHİPLERİNE	-
4.4	İMTİYAZLI HİSSE SENEDİ SAHİPLERİNE (%)	-

(*) Tam TL tutarı ile gösterilmiştir.

NOT:
(1) Cari döneme ait kârın dağıtımı hakkında Banka'nın yetkili organı Genel Kurul'dur. Bu finansal tabloların düzenlendiği tarih itibarıyla Banka'nın yıllık Olağan Genel Kurul toplantısı henüz yapılmamıştır.
(2) Kâr dağıtımı Ana Ortaklık Banka'nın konsolide olmayan finansal tablolarına göre yapılmaktadır.

İlişikteki açıklama ve dipnotlar bu finansal tabloların tamamlayıcı bir parçasıdır.

ÜÇÜNCÜ BÖLÜM
MUHASEBE POLİTİKALARINA İLİŞKİN AÇIKLAMALAR

I. SUNUM ESASLARINA İLİŞKİN AÇIKLAMALAR:

a. Finansal tablolar ile bunlara ilişkin açıklama ve dipnotların Türkiye Muhasebe Standartları ve Bankaların Muhasebe Uygulamalarına ve Belgelerin Saklanmasına İlişkin Usul ve Esaslar Hakkında Yönetmeliğe uygun olarak hazırlanması:

Konsolide olmayan finansal tablolar, 5411 Sayılı Bankacılık Kanunu'na ilişkin olarak 1 Kasım 2006 tarih ve 26333 sayılı Resmi Gazete'de yayımlanan Bankaların Muhasebe Uygulamalarına ve Belgelerin Saklanmasına İlişkin Usul ve Esaslar Hakkında Yönetmelik hükümleri ve Bankacılık Düzenleme ve Denetleme Kurumu ("BDDK") tarafından muhasebe ve finansal raporlama esaslarına ilişkin yayımlanan diğer yönetmelik, tebliğ, açıklama ve genelgelere ve bunlar ile düzenlenmeyen konularda Kamu Gözetimi, Muhasebe ve Denetim Standartları Kurumu ("KGK") tarafından yürürlüğe konulmuş olan Türkiye Finansal Raporlama Standartları ("TFRS") hükümlerine (tümü "BDDK Muhasebe ve Finansal Raporlama Mevzuatı") uygun olarak hazırlanmıştır. Düzenlenen kamuya açıklanacak konsolide olmayan finansal tabloların biçim ve içerikleri ile bunların açıklama ve dipnotları "Bankalarca Kamuya Açıklanacak Finansal Tablolar ile Bunlara İlişkin Açıklama ve Dipnotlar Hakkında Tebliğ" ve "Bankalarca Risk Yönetimine İlişkin Kamuya Yapılacak Açıklamalar Hakkında Tebliğ" ile bunlara ek ve değişiklikler getiren tebliğlere uygun olarak hazırlanmıştır. Banka, muhasebe kayıtlarını Türk parası olarak, Bankacılık Kanunu, Türk Ticaret Kanunu ve Türk vergi mevzuatına uygun olarak tutmaktadır.

Finansal tablolar, gerçeğe uygun değerleri ile gösterilen finansal varlık ve yükümlülüklerin dışında, tarihi maliyet esası baz alınarak TL olarak hazırlanmıştır. Tutarlar aksi belirtilmedikçe Bin Türk Lirası ("TL") olarak ifade edilmiştir.

Finansal tabloların TFRS'ye göre hazırlanmasında Banka yönetiminin bilançodaki varlık ve yükümlülükler ile bilanço tarihi itibarıyla koşullu konular hakkında varsayımlar ve tahminler yapması gerekmektedir. Söz konusu varsayımlar ve tahminler finansal araçların gerçeğe uygun değer hesaplamalarını ve finansal varlıkların değer düşüklüğünü içermekte olup düzenli olarak gözden geçirilmekte, gerekli düzeltmeler yapılmakta ve bu düzeltmelerin etkisi gelir tablosuna yansıtılmaktadır. Kullanılan varsayım ve tahminler ilgili dipnotlarda açıklanmaktadır.

TFRS 16 Kiralamalar Standardına İlişkin Açıklamalar

"TFRS 16 Kiralamalar" Standardı 31 Aralık 2018 tarihinden sonra başlayan hesap dönemlerinde uygulanmak üzere 16 Nisan 2018 tarihli ve 29826 sayılı Resmi Gazete'de yayımlanmıştır. Bu standarda göre, faaliyet kiralaması ile finansal kiralama arasındaki fark ortadan kalkmış olup, kiralama işlemleri kiracılar tarafından varlık (kullanım hakkı varlığı) ve kira ödemesine ilişkin finansal borç olarak bilançoda gösterilecektir.

Banka, 1 Ocak 2019 tarihinden itibaren geçerli olacak TFRS 16 Kiralamalar standardına uyum için çalışmalarına başlamış olup, 31 Aralık 2018 tarihi itibarıyla çalışmaları devam etmektedir. 1 Ocak 2019 itibarıyla, TFRS 16'ya geçiş aşamasında Banka'nın mali tabloları üzerinde önemli bir etki beklenmemektedir.

Banka, bu standardı zorunlu uygulama tarihi olan 1 Ocak 2019'dan itibaren uygulayacaktır. Banka, basitleştirilmiş geçiş uygulamasını kullanmayı ve ilk uygulamadan önceki yıl için karşılaştırılabilir tutarları yeniden düzenlememeyi planlamaktadır.

b. Finansal tabloların hazırlanmasında izlenen muhasebe politikaları ve kullanılan değerleme esasları:

Finansal tabloların hazırlanmasında izlenen muhasebe politikaları ve kullanılan değerleme esasları, BDDK tarafından muhasebe ve finansal raporlama esaslarına ilişkin yayımlanan yönetmelik, tebliğ, açıklama ve genelgelere ve bunlar ile düzenlenmeyen konularda KGK tarafından yürürlüğe konulmuş olan TMS/TFRS (tümü "BDDK Muhasebe ve Finansal Raporlama Mevzuatı") kapsamında yer alan esaslara göre belirlenmiştir. TFRS 9'un geçiş hükümleri uyarınca önceki dönem finansal tablo ve dipnotları yeniden düzenlenmemiştir. 2018 ve 2017 dönemlerine ilişkin muhasebe politikaları ve kullanılan değerleme esasları devam eden dipnotlarda ayrı sunulmuş olup; 2017 dönemine ait muhasebe politikalarında Üçüncü Bölüm XXXI no'lu dipnotta yer almaktadır. TFRS 9'un geçişine yönelik uygulama ve etkiler Üçüncü Bölüm XXX nolu dipnotta açıklanmıştır. Banka'nın uygulamakta olduğu muhasebe politikaları ve değerleme esasları aşağıda yer alan II ila XXXI no'lu dipnotlarda açıklanmaktadır.

AKBANK T.A.Ş.
31 ARALIK 2018 TARİHİ İTİBARIYLA KONSOLİDE OLMAYAN FİNANSAL TABLOLARA İLİŞKİN AÇIKLAMA VE DİPNOTLAR
(Tutarlar aksi belirtilmedikçe bin Türk Lirası ("TL") olarak ifade edilmiştir.)

II. FİNANSAL ARAÇLARIN KULLANIM STRATEJİSİ VE YABANCI PARA CİNSİNDEN İŞLEMLERE İLİŞKİN AÇIKLAMALAR:

Banka'nın temel faaliyet alanı perakende bankacılık, ticari bankacılık, kurumsal ve yatırım bankacılığı, özel bankacılık ve yatırım hizmetleri, döviz, para piyasaları ve menkul kıymet işlemleri (Hazine işlemleri) ile uluslararası bankacılık hizmetlerini içeren bankacılık faaliyetlerini kapsamaktadır. Banka, faaliyetlerinin doğası gereği finansal araçları yoğun olarak kullanmaktadır. Banka ana fonlama kaynağı olarak çeşitli vade dilimlerinde mevduat kabul etmekte ve bu yolla topladığı kaynakları yüksek getirisi olan ve kaliteli finansal aktiflerde değerlendirmektedir. Mevduat dışında Banka'nın en önemli fon kaynakları özkaynaklar, ihraç edilen menkul kıymetler, para piyasaları borçlanmaları ve yurtdışı finansal kurumlardan sağlanan kredilerdir. Banka, kullandığı kaynakların ve çeşitli finansal aktiflere yapılan plasmanların risk ve getiri açısından dengesini kurarak, riskleri azaltan ve kazançları yüksek tutan etkin bir aktif-pasif yönetimi stratejisi takip etmektedir. Aktif-pasif yönetiminin temel hedefi Banka'nın likidite riski, faiz oranı riski, döviz kuru riski ve kredi riskini belli sınırlar dahilinde tutmak, aynı zamanda kârlılığı artırmak ve Banka'nın özkaynaklarını güçlendirmektir. Banka'nın aktif-pasif yönetimi "Aktif-Pasif Komitesi ("APKO")" tarafından Banka Üst Düzey Risk Komitesi'nce ("ÜDRK") belirtilen risk limitleri dahilinde yürütülmektedir.

Yabancı para cinsinden parasal aktif ve pasif hesaplar bilanço tarihindeki döviz kurları ile değerlenmişlerdir. Parasal olan kalemlerin değerlemesinden kaynaklanan kur farkları gelir tablosunda "Kambiyo işlemleri kâr/zararı" olarak muhasebeleştirilmiştir.

31 Aralık 2018 tarihi itibarıyla yabancı para işlemlerin Türk parasına dönüştürülmesinde ve bunların finansal tablolara yansıtılmasında kullanılan ABD Doları kur değeri 5,2600 TL ve EURO kur değeri 6,0182 TL'dir.

III. ORTAKLIK YATIRIMLARINA İLİŞKİN BİLGİLER:

Konsolide olmayan finansal tablolarda, iştirakler ve bağlı ortaklıklar "TMS 27 Bireysel Finansal Tablolar Standardı"na göre muhasebeleştirilmektedir.

Finansal iştirakler ve bağlı ortaklıklar bu kapsamda "TMS 28 İştiraklerdeki ve İş Ortaklıklarındaki Yatırımlar Standardı"nda tanımlanan özkaynak yöntemi kullanılarak muhasebeleştirilmektedir. Özkaynak yöntemi ile finansal ortaklıkların defter değeri, ortaklıkların net varlıklarının Banka'nın payı oranında dikkate alınarak finansal tablolara yansıtılmaktadır. Finansal ortaklıkların kar/zararından Banka'nın payına düşen kısmı gelir tablosuna, özkaynaklarından Banka'nın payına düşen kısmı da Banka'nın özkaynaklarına yansıtılmaktadır. Bu iştirak ve bağlı ortaklıklardan alınan temettüler ortaklığın defter değerini azaltmak suretiyle muhasebeleştirilmektedir.

Finansal olmayan iştirakler ve bağlı ortaklıklar ise TMS 27 kapsamında, varsa değer azalış için ayrılan karşılıklar düşüldükten sonraki maliyet bedelleri ile finansal tablolarda gösterilmektedir. Finansal olmayan ortaklıklardan temettüler alma hakkı doğduğunda gelir tablosuna yansıtılmaktadır.

IV. VADELİ İŞLEM VE OPSİYON SÖZLEŞMELERİ İLE TÜREV ÜRÜNLERE İLİŞKİN AÇIKLAMALAR:

Banka'nın türev işlemlerini ağırlıklı olarak yabancı para ve faiz swapları, çapraz para swapları, para opsiyonları ile vadeli döviz alım-satım sözleşmeleri oluşturmaktadır.

Banka'nın türev ürünleri "Finansal Araçlar: Muhasebeleştirme ve Ölçme Standardı" ("TMS 39") gereğince "Riskten korunma amaçlı" veya "Alım satım amaçlı" olarak sınıflandırılmaktadır. Buna göre, bazı türev işlemler ekonomik olarak Banka için risklere karşı etkin bir koruma sağlamakla birlikte, muhasebesel olarak TMS 39 kapsamında "Alım satım amaçlı" olarak muhasebeleştirilmektedir.

Türev işlemlerden doğan yükümlülük ve alacaklar sözleşme tutarları üzerinden nazım hesaplara kaydedilmektedir.

Türev işlemler kayda alınmalarını izleyen dönemlerde gerçeğe uygun değerleri ile değerlenmektedir. Türev işlemler sınıflandırılmalarına uygun olarak, gerçeğe uygun değerinin pozitif olması durumunda "Alım Satım Amaçlı Türev Finansal Varlıklar" veya "Riskten Korunma Amaçlı Türev Finansal Varlıklar" içinde, negatif olması durumunda ise "Alım Satım Amaçlı Türev Finansal Borçlar" veya "Riskten Korunma Amaçlı Türev Finansal Borçlar" içinde gösterilmektedir. Alım satım amaçlı türev işlemlerin gerçeğe uygun değerinde meydana gelen farklar, gelir tablosunda ticari kâr/zarar kaleminde türev finansal işlemlerden kâr/zarar altında muhasebeleşmektedir. Riskten korunma amaçlı türev işlemlerin muhasebeleştirilmesine ilişkin esaslar Dördüncü Bölüm XI no'lu dipnotta açıklanmıştır. Türev araçların gerçeğe uygun değeri, piyasada oluşan rayiç değerleri dikkate alınarak veya indirgenmiş nakit akımı modelinin kullanılması suretiyle hesaplanmaktadır.

Saklı türev ürünler;

- ilgili saklı türev ürünün ekonomik özellikleri ve riskleri ile esas sözleşmenin ekonomik özellikleri ve risklerinin yakından ilgili olmaması
- saklı türev ürünle aynı sözleşme koşullarına haiz farklı bir aracın, türev ürün tanımına uyması ve
- karma finansal aracın, gerçeğe uygun değer farkı kâr veya zarara yansıtılan olarak muhasebeleştirilmemesi

durumlarında esas sözleşmeden ayrıştırılmakta ve TMS 39'a göre türev ürün olarak muhasebeleştirilmektedir. Esas sözleşme ile söz konusu saklı türev ürününün yakından ilişkili olması halinde ise saklı türev ürün esas sözleşmeden ayrıştırılmadan esas sözleşmenin dayandığı standarda göre muhasebeleştirilmektedir.

V. FAİZ GELİR VE GİDERLERİNE İLİŞKİN AÇIKLAMALAR:

Faiz gelir ve giderleri etkin faiz yöntemi uygulanarak muhasebeleştirilmektedir. Banka, donuk alacakları için 1 Ocak 2018 tarihinden itibaren reeskont hesaplamaya başlamıştır. Donuk alacakların net defter değeri (Brüt Defter Değeri - Beklenen Zarar Karşılığı), etkin faiz oranı ile reeskont edilmekte ve donuk alacağın brüt defter değeri üzerinde muhasebeleştirilmektedir.

VI. ÜCRET VE KOMİSYON GELİR VE GİDERLERİNE İLİŞKİN AÇIKLAMALAR:

Tahsil edildikleri dönemde gelir kaydedilen bazı bankacılık işlemleriyle ilgili ücret gelirleri haricindeki ücret ve komisyon gelirleri ve giderleri ücret ve komisyon niteliğine göre tahakkuk esasına veya "Etkin faiz (İç verim) oranı yöntemi" ve TFRS 15 "Müşteri Sözleşmelerinden Hasılat Standardı"na göre muhasebeleştirilmektedir. Sözleşmeler yoluyla sağlanan ya da üçüncü bir gerçek veya tüzel kişi için varlık alımı veya satımı gibi işlemlere ilişkin hizmetler yoluyla sağlanan gelirler tahsil edildiği tarihlerde gelir olarak kaydedilmektedir.

VII. FİNANSAL VARLIKLARA İLİŞKİN AÇIKLAMALAR:

Banka, finansal varlıklarını "Gerçeğe Uygun Değer Farkı Kâr/Zarara Yansıtılan Finansal Varlıklar", "Gerçeğe Uygun Değer Farkı Diğer Kapsamlı Gelire Yansıtılan Finansal Varlıklar" veya "İtfa Edilmiş Maliyeti ile Ölçülen Finansal Varlıklar" olarak sınıflandırmakta ve muhasebeleştirmektedir. Söz konusu finansal varlıklar, Kamu Gözetimi Muhasebe ve Denetim Standartları Kurumu (KGK) tarafından 19 Ocak 2017 tarihli ve 29953 sayılı Resmi Gazete'de yayımlanan finansal araçların sınıflandırılması ve ölçümüne ilişkin "TFRS 9 Finansal Araçlar" standardının üçüncü bölümünde yer alan "Finansal Tablolara Alma ve Finansal Tablo Dışı Bırakma" hükümlerine göre kayıtlara alınmakta veya çıkarılmaktadır. Finansal varlıklar ilk kez finansal tablolara alınması esnasında gerçeğe uygun değerinden ölçülmektedir. "Gerçeğe Uygun Değer Farkı Kâr/Zarara Yansıtılan Finansal Varlıklar" dışındaki finansal varlıkların ilk ölçümünde işlem maliyetleri de gerçeğe uygun değere ilave edilmekte veya gerçeğe uygun değerden düşülmektedir.

Banka, finansal bir varlığı sadece finansal araca ilişkin sözleşme hükümlerine taraf olduğunda finansal durum tablosuna almaktadır. Finansal bir varlığın ilk kez finansal tablolara alınması sırasında, Banka yönetimi tarafından belirlenen iş modeli ve finansal varlığın sözleşmeye bağlı nakit akışlarının özellikleri dikkate alınmaktadır.

a. Gerçeğe Uygun Değer Farkı Kâr/Zarar'a Yansıtılan Finansal Varlıklar:

Gerçeğe uygun değer farkı kâr/zarara yansıtılan finansal varlıklar, sözleşmeye bağlı nakit akışlarını tahsil etmek için elde tutmayı amaçlayan iş modeli ile sözleşmeye bağlı nakit akışlarının tahsil edilmesini ve satılmasını amaçlayan iş modeli dışında kalan diğer model ile yönetilen finansal varlıklar ile finansal varlığa ilişkin sözleşme şartlarının, belirli tarihlerde sadece anapara ve anapara bakiyesinden kaynaklanan faiz ödemelerini içeren nakit akışlarına yol açmaması durumunda; piyasada kısa dönemde oluşan fiyat ve benzeri unsurlardaki dalgalanmalardan kâr sağlamak amacıyla elde edilen, veya elde edilme nedeninden bağımsız olarak, kısa dönemde kâr sağlamaya yönelik bir portföyün parçası olan finansal varlıklardır. Gerçeğe uygun değer farkı kâr/zarara yansıtılan finansal varlıklar, gerçeğe uygun değerleri ile kayda alınmakta ve kayda alınmalarını takiben de gerçeğe uygun değerleri ile değerlemeye tabi tutulmaktadır. Yapılan değerleme sonucu oluşan kazanç ve kayıplar kâr/zarar hesaplarına dahil edilmektedir.

b. Gerçeğe Uygun Değer Farkı Diğer Kapsamlı Gelire Yansıtılan Finansal Varlıklar:

Finansal varlığın sözleşmeye bağlı nakit akışlarının tahsil edilmesini ve finansal varlığın satılmasını amaçlayan bir iş modeli kapsamında elde tutulmasına ek olarak finansal varlığa ilişkin sözleşme şartlarının, belirli tarihlerde sadece anapara ve anapara bakiyesinden kaynaklanan faiz ödemelerini içeren nakit akışlarına yol açması durumlarında finansal varlık, gerçeğe uygun değer farkı diğer kapsamlı gelire yansıtılan olarak sınıflandırılmaktadır.

Gerçeğe uygun değer farkı diğer kapsamlı gelire yansıtılan finansal varlıklar, gerçeğe uygun değerini yansıtan elde etme maliyetlerine işlem maliyetlerinin eklenmesi ile kayda alınmaktadır. Gerçeğe uygun değer farkı diğer kapsamlı gelire

AKBANK T.A.Ş.
31 ARALIK 2018 TARİHİ İTİBARIYLA KONSOLİDE OLMAYAN FİNANSAL TABLOLARA İLİŞKİN AÇIKLAMA VE DİPNOTLAR
(Tutarlar aksi belirtilmedikçe bin Türk Lirası ("TL") olarak ifade edilmiştir.)

yansıtılan finansal varlıklar kayda alınmalarını takiben gerçeğe uygun değeriyle değerlenmektedir. Gerçeğe uygun değer farkı diğer kapsamlı gelire yansıtılan menkul değerlerin etkin faiz yöntemi ile hesaplanan faiz gelirleri ile sermayede payı temsil eden menkul değerlerin temettü gelirleri gelir tablosuna yansıtılmaktadır. Gerçeğe uygun değer farkı diğer kapsamlı gelire yansıtılan finansal varlıkların gerçeğe uygun değerleri ile itfa edilmiş maliyetleri arasındaki fark yani "Gerçekleşmemiş kâr ve zararlar" ise ilgili finansal varlığa karşılık gelen değerin tahsili, varlığın satılması, elden çıkarılması veya zafiyete uğraması durumlarından birinin gerçekleşmesine kadar dönemin gelir tablosuna yansıtılmamakta ve özkaynaklar altındaki "Kâr veya Zararda Yeniden Sınıflandırılacak Birikmiş Diğer Kapsamlı Gelirler veya Giderler" hesabında izlenmektedir. Söz konusu menkul değerlerin tahsil edildiğinde veya elden çıkarıldığında özkaynak içinde yansıtılan birikmiş gerçeğe uygun değer farkları gelir tablosuna yansıtılmaktadır.

Gerçeğe uygun değer farkı diğer kapsamlı gelire yansıtılan finansal varlıklar olarak sınıflanan sermayede payı temsil eden menkul değerler teşkilatlanmış piyasalarda işlem görmesi ve/veya gerçeğe uygun değeri güvenilir bir şekilde belirlenebilmesi durumunda gerçeğe uygun değerleri ile muhasebeleştirilmekte, teşkilatlanmış piyasalarda işlem görmemesi ve gerçeğe uygun değeri güvenilir bir şekilde belirlenememesi durumunda, değer kaybı ile ilgili karşılık düşüldükten sonra maliyet bedelleri ile finansal tablolara yansıtılmaktadır.

İlk defa finansal tablolara almada Banka, ticari amaçla elde tutulmayan bir özkaynak aracına yapılan yatırımın gerçeğe uygun değerindeki sonraki değişikliklerin diğer kapsamlı gelirde sunulması konusunda, geri dönülemeyecek bir tercihte bulunulabilir. Bu tercihin yapılması durumunda, söz konusu yatırımdan elde edilen temettüler, kâr veya zarar olarak finansal tablolara alınır.

c. İtfa Edilmiş Maliyeti ile Ölçülen Finansal Varlıklar:

Finansal varlığın, sözleşmeye bağlı nakit akışlarının tahsil edilmesini amaçlayan bir iş modeli kapsamında elde tutulması ve finansal varlığa ilişkin sözleşme şartlarının, belirli tarihlerde sadece anapara ve anapara bakiyesinden kaynaklanan faiz ödemelerini içeren nakit akışlarına yol açması durumunda finansal varlık itfa edilmiş maliyeti ile ölçülen finansal varlık olarak sınıflandırılmaktadır.

İtfa edilmiş maliyeti ile ölçülen finansal varlıklar ilk olarak gerçeğe uygun değerlerini yansıtan elde etme maliyet bedellerine işlem maliyetlerinin eklenmesi ile kayda alınmakta ve kayda alınmalarını takiben "Etkin faiz (iç verim) oranı yöntemi" kullanılarak "İtfa edilmiş maliyeti" ile ölçülmektedir. İtfa edilmiş maliyeti ile ölçülen finansal varlıklar ile ilgili faiz gelirleri gelir tablosuna yansıtılmaktadır.

Banka'nın gerçeğe uygun değer farkı diğer kapsamlı gelire yansıtılan ve itfa edilmiş maliyeti ile ölçülen menkul kıymet portföylerinde tüketici fiyatlarına ("TÜFE") endeksli tahviller bulunmaktadır. Söz konusu kıymetler reel kupon oranları ve ihraç tarihindeki referans enflasyon endeksi ile tahmini enflasyon oranı dikkate alınarak hesaplanan endeks baz alınarak etkin faiz yöntemine göre değerlenmekte ve muhasebeleştirilmektedir. Bu kıymetlerin fiili kupon ödeme tutarlarının hesaplamasında kullanılan referans endeksler iki ay öncesinin TÜFE'sine göre oluşturulmaktadır. Banka tahmini enflasyon oranını da buna paralel olarak belirlemektedir. Kullanılan tahmini enflasyon oranı, yıl içerisinde gerekli görüldüğünde güncellenmektedir. Sene sonlarında ise reel enflasyon oranı kullanılmaktadır.

d. Türev Finansal Varlıklar:

Banka'nın türev işlemlerini ağırlıklı olarak yabancı para swapları ve faiz swapları, çapraz para swapları, para opsiyonları ile vadeli döviz alım-satım sözleşmeleri oluşturmaktadır.

Banka'nın türev ürünleri "TFRS 9 Finansal Araçlar" ("TFRS 9") gereğince "Türev Finansal Varlıkların Gerçeğe Uygun Değer Farkı Kar Zarara Yansıtılan" veya "Türev Finansal Varlıkların Gerçeğe Uygun Değer Farkı Diğer Kapsamlı Gelire Yansıtılan" olarak sınıflandırılmaktadır.

Türev işlemlerden doğan alacak ve yükümlülük sözleşme tutarları üzerinden nazım hesaplara kaydedilmektedir.

Türev işlemler kayda alınmalarını izleyen dönemlerde gerçeğe uygun değerleri ile değerlenmektedir. Türev işlemler sınıflandırılmalarına uygun olarak, gerçeğe uygun değerinin pozitif olması durumunda "Türev Finansal Varlıkların Gerçeğe Uygun Değer Farkı Kar Zarara Yansıtılan Kısmı" veya "Türev Finansal Varlıkların Gerçeğe Uygun Değer Farkı Diğer Kapsamlı Gelire Yansıtılan Kısmı" içinde, negatif olması durumunda ise "Türev Finansal Yükümlülüklerin Gerçeğe Uygun Değer Farkı Kar Zarara Yansıtılan Kısmı" veya "Türev Finansal Yükümlülüklerin Gerçeğe Uygun Değer Farkı Diğer Kapsamlı Gelire Yansıtılan Kısmı" içinde gösterilmektedir. Türev finansal varlıkların gerçeğe uygun değer farkı kar/zarara yansıtılan türev işlemlerin gerçeğe uygun değerinde meydana gelen farklar, gelir tablosunda ticari kâr/zarar kaleminde türev finansal işlemlerden kâr/zarar altında muhasebeleşmektedir. Riskten korunma amaçlı türev işlemlerin muhasebeleştirilmesine

ilişkin esaslar Dördüncü Bölüm VIII no'lu dipnotta açıklanmıştır. Türev araçların gerçeğe uygun değeri, piyasada oluşan rayiç değerleri dikkate alınarak veya indirgenmiş nakit akımı modelinin kullanılması suretiyle hesaplanmaktadır.

e. Krediler:

Krediler, sabit veya belirlenebilir nitelikte ödemeleri olan ve aktif bir piyasada kote olmayan finansal varlıklardır. Söz konusu krediler ilk olarak gerçeğe uygun değerini yansıtan elde etme maliyet bedellerine işlem maliyetlerinin eklenmesi ile kayda alınmakta ve kayda alınmalarını takiben "Etkin faiz (iç verim) oranı yöntemi" kullanılarak itfa edilmiş bedelleri ve gerçeğe uygun değerleri dikkate alınarak ölçülmektedir.

1. İtfa edilmiş maliyeti ile ölçülenler:

Bu finansal varlıklar finansal tablolara ilk alındıkları andan itibaren gözlemlenen kredi risklerindeki artışa bağlı olarak aşağıdaki üç kategoriye ayrılmıştır:

Aşama 1:

Finansal tablolara ilk alındıkları anda veya finansal tablolara ilk alındıkları andan sonra kredi riskinde önemli bir artış olmayan finansal varlıklardır. Bu varlıklar için kredi riski değer düşüklüğü karşılığı 12 aylık beklenen kredi zararları tutarında muhasebeleşmektedir.

Aşama 2:

Finansal tablolara ilk alındığı andan sonra kredi riskinde önemli bir artış olması durumunda, ilgili finansal varlık 2. aşamaya aktarılmaktadır. Kredi riski değer düşüklüğü karşılığı ilgili finansal varlığın ömür boyu beklenen kredi zararına göre belirlenmektedir.

Aşama 3:

Aşama 3, raporlama tarihi itibarıyla değer düşüklüğüne uğradıklarına dair tarafsız kanıtı bulunan finansal varlıkları içermektedir. Bu varlıklar için ömür boyu beklenen kredi zararı kaydedilmektedir.

2. Gerçeğe uygun değer farkı kar zarara yansıtılanlar:

Gerçeğe uygun değer farkı kâr/zarara yansıtılan krediler, krediye ilişkin sözleşme şartlarının, belirli tarihlerde sadece anapara ve anapara bakiyesinden kaynaklanan faiz ödemelerini içeren nakit akışlarına yol açmaması durumunda; gerçeğe uygun değerleri ile kayda alınmakta ve kayda alınmalarını takiben de gerçeğe uygun değerleri ile değerlemeye tabi tutulmaktadır. Yapılan değerleme sonucu oluşan kazanç ve kayıplar kâr/zarar hesaplarına dahil edilmektedir.

Bazı durumlarda, bir kredinin sözleşmeye bağlı nakit akışlarının yeniden yapılandırılması veya değiştirilmesi TFRS 9 uyarınca mevcut kredinin finansal tablo dışı bırakılmasına neden olabilir. Finansal varlıktaki değişiklik, mevcut finansal varlığın finansal tablo dışı bırakılması ve ardından değiştirilmiş finansal varlığın finansal tablolara alınması sonucunu doğurduğunda, değiştirilmiş finansal varlık, TFRS 9 açısından "yeni bir finansal varlık" olarak dikkate alınır.

Banka ilgili finansal araca ilişkin oluşan yeni koşulların ilgili sözleşmelerindeki ilk koşullara kıyasla önemli değişiklikler olduğunu belirlediği durumda yeni finansal varlığın sadece anapara ve anaparaya ilişkin faiz ödemelerini içerip içermediğini değerlendirir.

Finansal varlığa ilişkin sözleşme şartlarının belirli tarihlerde sadece anapara ve anapara bakiyesinden kaynaklanan faiz ödemelerini içeren nakit akışlarına yol açmaması durumunda ilgili finansal varlık gerçeğe uygun değeri ile kayda alınır ve değerlemeye tabi tutulur.

Temerrüt Tanımı:

Banka, aşağıdaki iki durumda, ilgili borca dair temerrüt olduğunu değerlendirmektedir:

1. Objektif Temerrüt Tanımı: Borcun 90 günden fazla gecikmiş olması anlamına gelir. Banka ve konsolidasyona tabi finansal kuruluşları için uygulamada olan temerrüt tanımı, borcun 90 günden fazla gecikmiş olması kriterine dayanmaktadır.

2. Subjektif Temerrüt Tanımı: Borcun ödenmeyeceğine kanaat getirilmesi anlamına gelir. Borçlunun krediye ilişkin borçlarını ifa edemeyeceğine kanaat getirilirse, gecikmede olan bir bakiye olup olmamasına ya da gecikme gün sayısına bakılmaksızın, borçlu temerrütte olarak değerlendirilmektedir.

AKBANK T.A.Ş.
31 ARALIK 2018 TARİHİ İTİBARIYLA KONSOLİDE OLMAYAN FİNANSAL TABLOLARA İLİŞKİN AÇIKLAMA VE DİPNOTLAR
(Tutarlar aksi belirtilmedikçe bin Türk Lirası ("TL") olarak ifade edilmiştir.)

Kayıttan düşme politikası:

Banka'da bir finansal varlığın tamamen kayıttan düşülmesi esas itibarıyla temerrüt durumuna gelmiş, geri kazanılacağına ilişkin her hangi bir beklenti taşımayan ve bu beklentilerin yasal yollar ile belgelendirildiği hallerde uygulanan bir işlemdir.

Kısmi kayıttan düşme işlemleri ise finansal varlığın borçlu tarafından belirli oranda geri ödeneceğine dair karşılıklı anlaşma yapılması ve söz konusu tutarın ödenmesinden sonra kalan tutarın finansal tablolardan çıkılmasını ifade eder.

VIII. BEKLENEN ZARAR KARŞILIKLARINA İLİŞKİN AÇIKLAMALAR:

Banka, itfa edilmiş maliyetiyle ve gerçeğe uygun değer farkı diğer kapsamlı gelire yansıtılarak ölçülen finansal varlıkları için beklenen zarar karşılığı ayırmaktadır.

22 Haziran 2016 tarih ve 29750 sayılı Resmi Gazete'de yayımlanmış olan "Kredilerin Sınıflandırılması ve Bunlar İçin Ayrılacak Karşılıklara İlişkin Usul ve Esaslar Hakkında Yönetmelik" uyarınca Banka 1 Ocak 2018 tarihinden itibaren değer düşüklüğü karşılıklarını TFRS 9 hükümlerine uygun olarak ayırmaya başlamıştır. Bu çerçevede 31 Aralık 2017 tarihi itibarıyla BDDK'nın ilgili mevzuatı çerçevesinde ayrılan kredi karşılıkları ayırma yöntemi, TFRS 9'un uygulanmaya başlanması ile beklenen kredi zararları modeli uygulanarak değiştirilmiştir. Beklenen kredi zararları tahmini tarafsız, olasılıklara göre ağırlıklandırılmış ve geçmiş olaylar, mevcut şartlar ve gelecekteki ekonomik şartlara ilişkin tahminler hakkında desteklenebilir bilgiler içermektedir.

Beklenen Kredi Zararı (BKZ) Hesaplaması - Girdiler ve Tahminleme Metodolojileri:

Beklenen Kredi Zararı, ilk muhasebeleştirme tarihinden sonra kredi riskinde önemli bir artış olup olmadığına veya bir varlığın kredi zararı olarak kabul edilip edilmediğine bağlı olarak 12 aylık veya ömür boyu olarak hesaplanmaktadır. Beklenen kredi zararı, Temerrüt Tutarı, Temerrüt Oranı ve Temerrüt Halinde Kayıp bileşenleri kullanılarak hesaplanmaktadır.

- Temerrüt Tutarı: Borçlunun temerrüt olması durumunda ödemesi gereken risk tutarını belirtir. Borçlunun kalan vadesi boyunca hesaplanarak sistemde tutulur. Cayılamaz taahhüt olan ürünler için hesaplanan kredi dönüşüm oranı (KDO) kullanılarak risk tutarı üzerine, temerrüde düşme durumunda gelebilecek ekstra risk tutarı eklenerek hesaplamalara dahil edilmektedir.

- Temerrüt Oranı: Borçlunun yükümlülüklerini yerine getirememesi nedeniyle temerrüde düşme oranını gösterir. Yükümlünün kredi riskinde artış olup/olmama durumuna göre 12 aylık ya da ömür boyu tahminleme yapılmaktadır. Ömür boyu temerrüt oranı hesaplaması geçmiş veriler üzerinden, gerçekleşen temerrüt oranı rakamlarının çeşitli fonksiyonlar kullanılarak uzun döneme çekilmesi ile gerçekleştirilmektedir.

- Temerrüt Halinde Kayıp: Borçlunun temerrüt olması durumunda beklenen zarar tutarının temerrüt bakiyesine oranı şeklinde hesaplanmaktadır. Temerrüt halinde kayıp modelleri ürün tipi, müşteri segmenti, teminat yapısı, müşteri kredi performansı gibi veriler içermektedir. Hesaplanan temerrüt halinde kayıp değeri müşterinin kalan tüm vadesinde sabit kalmaktadır.

Beklenen kredi zararı, temerrüt tutarı, temerrüt oranı ve temerrüt halinde kayıp bileşenleri kullanılarak kalan vade boyunca hesaplanır. Hesaplanan değerler iskonto oranı, orijinal efektif faiz oranı veya bu oranın yaklaşık bir değeri kullanılarak aylık bazda raporlama tarihine iskontolanır. Beklenen kredi zararı değeri tüm müşteriler için vade boyunca hesaplanmaktadır. Ancak kredi riskinde önemli derecede artış olmayanlar için 12 aylık beklenen kredi zararı, kredi riskinde önemli derecede artış olanlar için kalan vade boyunca hesaplanan beklenen kredi zararı değeri dikkate alınır.

TFRS 9 kapsamında Temerrüt Tutarı, Temerrüt Oranı ve Temerrüt Halinde Kayıp modelleri geliştirilmiştir. Bu modeller oluşturulurken İçsel Derecelendirmeye Dayalı Yaklaşım'da (İDD) kullanılan modeller dikkate alınmıştır. TFRS 9 kapsamında geliştirilen modeller detaylı bir segment yapısına sahiptir. Beklenen kredi zararının toplu olarak finansal tablolara alınması amacıyla benzer özelliklere sahip krediler segmente edilmiştir. Segmentasyon yapısı oluşturulurken kredilerin aşağıdaki bilgileri dikkate alınmaktadır.

1. Müşteri türü (bireysel ya da kurumsal/ticari)
2. Ürün türü
3. IDD kapsamında kullanılan rating/skorlar
4. Müşteri kredi performans göstergeleri
5. Teminat türü
6. Tahsilat süresi
7. Temerrüt tutarı

Beklenen kredi zararı hesaplamasında makro-ekonomik göstergeler temerrüt oranı bileşeninin belirlenmesinde dikkate alınmaktadır. Makro-ekonomik göstergeler bireysel ürünler için ürün bazında, ticari ürünler için segment bazında farklılık göstermektedir. İleriye yönelik makro-ekonomik tahminlemeler birden fazla senaryo kullanılarak beklenen kredi zararına yansıtılmaktadır.

TFRS 9 hesaplamalarında kullanılan risk parametrelerine ileriye yönelik makroekonomik bilgiler dahil edilmektedir. Makroekonomik bilgiler dahil edilirken model risk parametreleri ile makroekonomik değişkenler arasındaki ilişkileri yansıtan modeller ve tahminlemeler dikkate alınmaktadır. Bu tahmin modellerini oluşturan başlıca makroekonomik göstergeler Gayri Safi Yurtiçi Hasıla (GSYH) ve politika faiz oranıdır. Makroekonomik tahmin modelleri birden fazla senaryo içermekte olup, beklenen kredi zararı hesaplamalarında ilgili senaryolar dikkate alınmaktadır.

Beklenen kredi zararı hesaplamaları yılda bir kez gözden geçirilmektedir. Raporlama dönemi içerisinde yapılan son gözden geçirme sonrasında;

- Tahmin tekniklerindeki varsayımlarda bir değişiklik olmamıştır.

- Model risk parametreleri ve makroekonomik tahmin modelleri yakın dönem güncel veri ile güncellenmiştir.

- Güncellenen makroekonomik model senaryoları kullanılarak oluşturulan çoklu senaryo yapısı ile beklenen kredi zararı hesaplaması yapılmaktadır.

TFRS 9 kapsamında makroekonomik beklentiler, karşılıkları (Beklenen Kredi Zararı-BKZ) doğrudan etkilemektedir. Bu etki bankanın takibe intikal oranının kredi bazlı ve herbir vade için hesaplanan temerrüt oranı değerlerini yukarı veya aşağı yönlü hareket ettirmesi ile gerçekleşmektedir. Takibe intikal oranı modelinin ana parametreleri "Büyüme Oranı" ve "Politika Faizi"dir. Bu nedenle hesaplanan karşılıklar ileriye dönük makro ekonomik beklentiler dikkate alındığında değişebilmektedir.

Bankada BKZ hesaplamasına konu TO değerleri aşağıdaki portföyler için elde edilmiştir.

Bireysel/Ticari	Portföy
Bireysel	İhtiyaç
Bireysel	Taşıt
Bireysel	Konut
Bireysel	Kredi Kartı
Bireysel	Artıpara
Ticari	Mikro
Ticari	Şirket
Ticari	Ticari
Ticari	Kurumsal

İleriye dönük beklentiler baz ve olumsuz olmak üzere 2 senaryo üzerinden belirlenmektedir. Her bir senaryonun önceden belirlenmiş ağırlıkları bulunmaktadır. Nihai karşılıklar senaryolara verilen olasılıklar üzerinden ağırlıklandırılarak hesaplanmaktadır.

IX. FİNANSAL ARAÇLARIN NETLEŞTİRİLMESİNE İLİŞKİN AÇIKLAMALAR:

Finansal varlıklar ve borçlar, Banka'nın netleştirmeye yönelik yasal bir hakka ve yaptırım gücüne sahip olması ve ilgili finansal aktif ve pasifi net tutarları üzerinden tahsil etme/ödeme, veya ilgili finansal varlığı ve borcu eşzamanlı olarak sonuçlandırma niyetinde olması durumlarında bilançoda net tutarları üzerinden gösterilir.

AKBANK T.A.Ş.
31 ARALIK 2018 TARİHİ İTİBARIYLA KONSOLİDE OLMAYAN FİNANSAL TABLOLARA İLİŞKİN AÇIKLAMA VE DİPNOTLAR
(Tutarlar aksi belirtilmedikçe bin Türk Lirası ("TL") olarak ifade edilmiştir.)

X. SATIŞ VE GERİ ALIŞ ANLAŞMALARI VE MENKUL DEĞERLERİN ÖDÜNÇ VERİLMESİ İŞLEMLERİNE İLİŞKİN AÇIKLAMALAR:

Tekrar geri alımlarını öngören anlaşmalar çerçevesinde satılmış olan menkul kıymetler ("Repo") Banka portföyünde tutuluş amaçlarına göre "Gerçeğe Uygun Değer Farkı Kar Zarara Yansıtılan Finansal Varlıklar", "Gerçeğe Uygun Değer Farkı Diğer Kapsamlı Gelire Yansıtılan Finansal Varlıklar" veya "İtfa Edilmiş Maliyeti ile Ölçülen Finansal Varlıklar" portföylerinde sınıflandırılmakta ve ait olduğu portföyün esaslarına göre değerlemeye tabi tutulmaktadır. Repo sözleşmesi karşılığı elde edilen fonlar pasifte "Repo işlemlerinden sağlanan fonlar" hesabında muhasebeleştirilmekte ve ilgili repo anlaşmaları ile belirlenen satım ve geri alım fiyatları arasındaki farkın döneme isabet eden kısmı için "Etkin faiz (iç verim) oranı yöntemi"ne göre faiz gider reeskontu hesaplanmaktadır.

Geri satım taahhüdü ile alınmış menkul kıymetler ("Ters repo") işlemleri bilançoda "Para Piyasalarından Alacaklar" kalemi altında muhasebeleştirilmektedir. Ters repo anlaşmaları ile belirlenen alım ve geri satım fiyatları arasındaki farkın döneme isabet eden kısmı için "Etkin faiz (iç verim) oranı yöntemi"ne göre faiz gelir reeskontu hesaplanmaktadır.

Bankanın 31 Aralık 2018 itibariyle 335.021 TL tutarında ödünce konu edilmiş menkul değeri bulunmaktadır (31 Aralık 2017: Bulunmamaktadır).

XI. SATIŞ AMAÇLI ELDE TUTULAN VE DURDURULAN FAALİYETLERE İLİŞKİN DURAN VARLIKLAR İLE BU VARLIKLARA İLİŞKİN BORÇLAR HAKKINDA AÇIKLAMALAR:

Satış amaçlı elde tutulan duran varlıklar, donuk alacaklardan dolayı edinilen maddi duran varlıklardan oluşmakta olup, finansal tablolarda "TFRS 5 Satış Amaçlı Elde Tutulan Duran Varlıklar ve Durdurulan Faaliyetlere İlişkin Türkiye Finansal Raporlama Standardı" hükümlerine uygun olarak muhasebeleştirilmektedir.

Banka'nın durdurulan faaliyeti bulunmamaktadır.

XII. ŞEREFİYE VE DİĞER MADDİ OLMAYAN DURAN VARLIKLARA İLİŞKİN AÇIKLAMALAR:

Banka'nın finansal tablolara yansıtılması gereken şerefiye kalemi bulunmamaktadır.

Maddi olmayan duran varlıkların ilk kayıtları elde etme tutarları ve varlığın kullanılabilir hale getirilebilmesi için gerekli diğer doğrudan giderlerin ilavesi suretiyle bulunan maliyet bedeli üzerinden yapılmaktadır. Maddi olmayan duran varlıklar, kayda alınmalarını izleyen dönemde maliyet bedelinden birikmiş amortismanların ve varsa birikmiş değer azalışlarının düşülmesinden sonra kalan tutarları üzerinden değerlenmektedir.

Maddi olmayan duran varlıklar tahmini faydalı ömürleri dikkate alınarak 3-15 yıl arasında doğrusal amortisman yöntemi kullanılarak itfa edilmektedir. Varlığın faydalı ömrünün tespiti, varlığın beklenen kullanım süresi, teknik, teknolojik veya diğer türdeki eskime ve varlıktan beklenen ekonomik faydayı elde etmek için gerekli olan bakım masrafları gibi hususların değerlendirilmesi suretiyle yapılmaktadır.

XIII. MADDİ DURAN VARLIKLARA İLİŞKİN AÇIKLAMALAR:

Maddi duran varlıkların ilk kayıtları elde etme tutarları ve varlığın kullanılabilir hale getirilebilmesi için gerekli diğer doğrudan giderlerin ilavesi suretiyle bulunan maliyet bedeli üzerinden yapılmaktadır. Maddi duran varlıklar, kayda alınmalarını izleyen dönemde maliyet bedelinden birikmiş amortismanların ve varsa birikmiş değer azalışlarının düşülmesinden sonra kalan tutarları üzerinden değerlenmektedir.

Banka, maddi duran varlıklar altında izlenen gayrimenkullerini 31 Ocak 2017 tarihinde, "TMS 16 Maddi Duran Varlıklara İlişkin Standardı" kapsamında maliyet tutarları yerine yeniden değerlenmiş tutarları ile muhasebeleştirmeye başlamıştır. Gayrimenkuller için Sermaye Piyasası Kurulu ("SPK") ve BDDK tarafından yetkilendirilmiş ekspertiz firmalarınca yapılan değerlemeler sonucunda oluşan yeniden değerleme farkı, özkaynaklar altında maddi duran varlıklar yeniden değerleme farkları kaleminde muhasebeleştirilmiştir.

Maddi duran varlığın defter değerinin ilgili maddi duran varlığın "Net gerçekleşebilir değeri"nin üzerinde olması durumunda söz konusu varlığın değeri "Net gerçekleşebilir değeri"ne indirilmekte ve ayrılan değer düşüklüğü karşılığı gider hesapları ile ilişkilendirilmektedir.

Amortisman, maddi duran varlıkların maliyetleri üzerinden tahmin edilen faydalı ömürler esas alınarak doğrusal yöntem kullanılarak ayrılmaktadır. Tahmin edilen ekonomik ömürler aşağıdaki gibidir:

Bina	50 Yıl
Kasa	5 Yıl
Nakil Araçları	5 Yıl
Diğer Maddi Duran Varlıklar	3-7 Yıl

Maddi duran varlıkların elden çıkarılmasından doğan kazanç ve kayıplar satış hasılatından ilgili maddi duran varlığın net defter değerinin düşülmesi suretiyle tespit edilmektedir.

Maddi bir duran varlığa yapılan normal bakım ve onarım harcamaları, gider olarak muhasebeleştirilmektedir. Maddi duran varlığın kapasitesini genişleterek kendisinden gelecekte elde edilecek faydayı artıran nitelikteki yatırım harcamaları, maddi duran varlığın maliyetine eklenmektedir. Yatırım harcamaları, varlığın faydalı ömrünü uzatan, varlığın hizmet kapasitesini artıran, üretilen mal veya hizmetin kalitesini artıran veya maliyetini azaltan giderler gibi maliyet unsurlarından oluşmaktadır.

XIV. KİRALAMA İŞLEMLERİNE İLİŞKİN AÇIKLAMALAR:

Banka, finansal kiralama yoluyla elde ettiği sabit kıymetlerini "Gerçeğe uygun değeri ile kira ödemelerinin bugünkü değerinden düşük olanı"nı esas almak suretiyle kaydetmektedir. Finansal kiralama yoluyla edinilen sabit kıymetler maddi duran varlıklar içinde sınıflandırılmakta ve bu sabit kıymetler faydalı ömürleri esas alınmak suretiyle amortismana tabi tutulmaktadır. Finansal kiralama yoluyla edinilen sabit kıymetlerin değerinde bir azalma tespit edildiğinde "Değer düşüklüğü karşılığı" ayrılmaktadır. Finansal kiralama sözleşmelerinden kaynaklanan borçlar pasifte "Finansal kiralama borçları" hesabında gösterilmektedir. Finansal kiralama ile ilgili faiz ve kur farkı giderleri gelir tablosuna yansıtılmaktadır. Banka "Kiralayan" olma sıfatıyla finansal kiralama işlemleri gerçekleştirmemektedir.

Faaliyet kiralaması işlemleri ilgili sözleşme hükümleri doğrultusunda ve tahakkuk esasına göre muhasebeleştirilmektedir.

XV. KARŞILIKLAR VE KOŞULLU YÜKÜMLÜLÜKLERE İLİŞKİN AÇIKLAMALAR:

Karşılıklar ve koşullu yükümlülükler "Karşılıklar, Koşullu Borçlar ve Koşullu Varlıklara İlişkin Türkiye Muhasebe Standardı"na ("TMS 37") uygun olarak muhasebeleştirilmektedir.

Karşılıklar bilanço tarihi itibarıyla mevcut bulunan ve geçmişten kaynaklanan yasal veya yapısal bir yükümlülüğün bulunması, yükümlülüğü yerine getirmek için ekonomik fayda sağlayan kaynakların çıkışının muhtemel olması ve yükümlülük tutarı konusunda güvenilir bir tahminin yapılabildiği durumlarda muhasebeleştirilmektedir. Geçmiş dönemlerdeki olayların bir sonucu olarak ortaya çıkan yükümlülükler için "Dönemsellik ilkesi" uyarınca bu yükümlülüklerin ortaya çıktığı dönemde karşılık ayrılmaktadır.

Geçmiş olaylardan kaynaklanan ve Banka'nın tam anlamıyla kontrolünde bulunmayan, birden fazla olayın ileride gerçekleşip gerçekleşmemesi ile mevcudiyeti teyit edilebilecek olan veya geçmiş olaylardan kaynaklanan fakat yükümlülüğün yerine getirilmesi için ekonomik fayda sağlayan kaynakların çıkma ihtimalinin bulunmadığı veya yükümlülük tutarının yeterince güvenilir olarak ölçülemediği durumlarda söz konusu yükümlülük "Koşullu" olarak kabul edilmekte ve dipnotlarda açıklanmaktadır.

XVI. KOŞULLU VARLIKLARA İLİŞKİN AÇIKLAMALAR:

Koşullu varlıklar, genellikle, ekonomik yararların işletmeye girişi olasılığını doğuran, planlanmamış veya diğer beklenmeyen olaylardan oluşmaktadır. Koşullu varlıkların finansal tablolarda gösterilmeleri, hiçbir zaman elde edilemeyecek bir gelirin muhasebeleştirilmesi sonucunu doğurabileceğinden, sözü edilen varlıklar finansal tablolarda yer almamaktadır. Koşullu varlıklar, ekonomik faydaların işletmeye girişleri olası ise finansal tablo dipnotlarında açıklanmaktadır. Koşullu varlıklar ilgili gelişmelerin finansal tablolarda doğru olarak yansıtılmalarını teminen sürekli olarak değerlendirmeye tabi tutulur. Ekonomik faydanın Banka'ya girmesinin neredeyse kesin hale gelmesi durumunda ilgili varlık ve buna ilişkin gelir, değişikliğin oluştuğu dönemin finansal tablolarına yansıtılır.

XVII. ÇALIŞANLARIN HAKLARINA İLİŞKİN YÜKÜMLÜLÜKLERE İLİŞKİN AÇIKLAMALAR:

a. Kıdem Tazminatı ve İzin Hakları:

Kıdem tazminatı ve izin haklarına ilişkin yükümlülükler "Çalışanlara Sağlanan Faydalara İlişkin Türkiye Muhasebe Standardı" ("TMS 19") hükümlerine göre muhasebeleştirilmektedir.

AKBANK T.A.Ş.
31 ARALIK 2018 TARİHİ İTİBARIYLA KONSOLİDE OLMAYAN FİNANSAL TABLOLARA İLİŞKİN AÇIKLAMA VE DİPNOTLAR
(Tutarlar aksi belirtilmedikçe bin Türk Lirası ("TL") olarak ifade edilmiştir.)

Yürürlükteki kanunlara göre, Banka emeklilik dolayısıyla veya istifa ve İş Kanunu'nda belirtilen davranışlar dışındaki sebeplerle istihdamı sona erdirilen çalışanlara belirli bir toplu ödeme yapmakla yükümlüdür. Kıdem tazminatı karşılığı, tüm çalışanların Türk İş Kanunu uyarınca emekliye ayrılması veya en az bir yıllık hizmeti tamamlayarak iş ilişkisinin kesilmesi, askerlik hizmeti için çağrılması veya vefatı durumunda doğacak gelecekteki olası yükümlülük tutarlarının tahmini karşılığının net bugünkü değeri üzerinden hesaplanmış ve finansal tablolara yansıtılmıştır. TMS 19 standardı uyarınca aktüeryal kayıp ve kazançlar özkaynaklar altında muhasebeleştirilmiştir.

b. Emeklilik Hakları:

Banka çalışanları 506 sayılı Sosyal Sigortalar Kanunu'nun geçici 20'nci maddesine göre kurulmuş olan "Akbank T.A.Ş. Tekaüt Sandığı Vakfı ("Tekaüt Sandığı")'nın üyesidir. Tekaüt Sandığı'nın teknik mali tabloları Sigorta Murakabe Kanunu'nun 38'inci maddesi ve bu maddeye istinaden çıkarılan "Aktüerler Yönetmeliği" hükümlerine göre aktüerler siciline kayıtlı bir aktüer tarafından yıl sonları itibarıyla denetlenmektedir.

1 Kasım 2005 tarih 25983 mükerrer sayılı Resmi Gazete'de yayımlanan 5411 Sayılı Bankacılık Kanunu ("Bankacılık Kanunu")'nun geçici 23'üncü maddesinin birinci fıkrası, banka sandıklarının Bankacılık Kanunu'nun yayım tarihinden itibaren 3 yıl içinde Sosyal Güvenlik Kurumu'na ("SGK") devredilmesini hükmetmekte ve bu devrin esaslarını düzenlemekteydi. Bankacılık Kanunu'nun söz konusu maddesinin birinci fıkrası Anayasa Mahkemesi'nin 22 Mart 2007 tarihli kararı ile iptal edilerek, yürürlüğü kararın yayım tarihi olan 31 Mart 2007 tarihinden itibaren durdurulmuş ve ilgili fıkranın iptaline ilişkin gerekçeli karar 15 Aralık 2007 tarih ve 26731 sayılı Resmi Gazete'de yayımlanmıştır.

Anayasa Mahkemesi'nin iptale ilişkin gerekçeli kararının yayınlanmasının hemen akabinde Türkiye Büyük Millet Meclisi ("TBMM") banka sandık iştirakçilerinin SGK'ya devredilmesini öngören yeni yasal düzenlemeler üzerinde çalışmaya başlamış ve 17 Nisan 2008 tarihinde 5754 sayılı Sosyal Güvenlik Kanunu'nun ("Yeni Kanun") devre ilişkin esasları düzenleyen ilgili maddeleri TBMM Genel Kurulu'nda kabul edilmiş ve 8 Mayıs 2008 tarih ve 26870 sayılı Resmi Gazete'de yayımlanarak yürürlüğe girmiştir.

19 Haziran 2008 tarihinde ana muhalefet partisinin, Yeni Kanun'un sandıkların SGK'ya devredilmesini de içeren bazı maddelerinin iptali ve yürürlüğünün durdurulması istemiyle Anayasa Mahkemesi'ne yapmış olduğu başvuru, Anayasa Mahkemesi'nin 30 Mart 2011 tarihli toplantısında alınan karar ile reddedilmiş olup, gerekçeli karar 28 Aralık 2011 tarih ve 28156 sayılı Resmi Gazete'de yayımlanmıştır.

Yeni Kanun devir tarihi itibarıyla devredilen kişilerle ilgili olarak yükümlülüğün peşin değerinin; yüzde 9,8 teknik faiz oranı kullanılarak, SGK, Maliye Bakanlığı, Hazine Müsteşarlığı, Devlet Planlama Teşkilatı Müsteşarlığı, BDDK, TMSF, banka ve sandık temsilcilerinden oluşan bir komisyon tarafından, sandıkların Kanun kapsamındaki sigorta kolları itibarıyla gelir ve giderleri ile sandıklarca ödenen aylık ve gelirlerin SGK düzenlemeleri çerçevesindeki aylık ve gelirlerin üzerinde olması halinde söz konusu farklar da dikkate alınarak hesaplanacağını ve devrin 8 Mayıs 2011 tarihine kadar tamamlanacağı belirtilmekte idi. 9 Nisan 2011 tarih ve 27900 sayılı Resmi Gazete'de yayımlanan Bakanlar Kurulu Kararı ile söz konusu devir sürecinin 2 yıl uzatılmasına karar verilmiştir. 8 Mart 2012 tarih ve 28227 sayılı Resmi Gazete'de yayımlanan 5510 sayılı Sosyal Sigortalar ve Genel Sağlık Sigortası Kanununun geçici 20'nci maddesinin birinci fıkrasındaki değişiklik ile Bakanlar Kurulu'na verilmiş olan erteleme yetkisi çerçevesince, 30 Nisan 2014 tarihli 28987 sayılı Resmi Gazete'de yayımlanan 2014/6042 sayılı Bakanlar Kurulu Kararı ile 1 yıl daha ertelenen devir sürecinin, bu değişiklik ile 8 Mayıs 2015 tarihine kadar tamamlanması gerekmekte idi. Bu kez 23 Nisan 2015 tarih ve 29335 sayılı Resmi Gazete'de yayımlanan 6645 sayılı İş Sağlığı ve Güvenliği Kanunu ile Bazı Kanun ve Kanun Hükmünde Kararnamelerde Değişiklik Yapılmasına Dair Kanun ile yapılan 5510 sayılı Kanun'un geçici 20'nci maddesinin birinci fıkrasındaki son değişiklik ile devir tarihini belirlemeye Bakanlar Kurulu yetkili kılınmıştır. 9 Temmuz 2018 tarih 30473 sayılı mükerrer Resmi Gazete'de yayınlanan 703 sayılı Kanun Hükmünde Kararname'nin 203'üncü maddesinin (l) bendi ile 5510 sayılı Sosyal Sigortalar ve Genel Sağlık Sigortası Kanunu'nun geçici 20'nci maddesinde yer alan Sosyal Güvenlik Kurumu'na devir tarihini belirlemeye "Bakanlar Kurulu" yetkilidir ibaresi "Cumhurbaşkanı" yetkilidir şeklinde değiştirilmiştir.

Yeni Kanun uyarınca Sandık iştirakçileri ile aylık ve/veya gelir bağlanmış olanlar ve bunların hak sahiplerinin SGK'ya devrinden sonra bu kişilerin tabi oldukları vakıf senedinde bulunmasına rağmen karşılanmayan diğer sosyal hakları ve ödemeleri, sandıklar ve sandık iştirakçilerini istihdam eden kuruluşlarca karşılanmaya devam edilecektir.

Bu çerçevede Tekaüt Sandığı'nın, devre esas yükümlülükleri için yukarıda izah edilen Kanun hükümleri dikkate alınmak suretiyle hazırlanan denetlenmiş 31 Aralık 2018 tarihli teknik bilanço raporuna göre, devre esas yükümlülükleri ve vakıf senedinde bulunmasına rağmen devir sonrasında SGK tarafından karşılanmayacak sosyal haklar ve ödemeleri için, karşılık ayrılması gereken teknik veya fiili açık bulunmamaktadır. Banka'nın, Tekaüt Sandığı'ndan yapılan geri ödemeler veya gelecekte yapılacak katkılardaki azalışlar şeklinde ortaya çıkan ekonomik yararların bugünkü değerini elde etmeye yönelik yasal bir hakkı olmadığından ötürü, bilançosunda muhasebeleştirdiği bir varlık bulunmamaktadır.

Ayrıca Banka yönetimi, yukarıda belirtilen çerçevede yapılacak devir sırasında ve sonrasında oluşabilecek olası yükümlülük tutarının Tekaüt Sandığı'nın varlıklarıyla karşılanabilecek düzeyde olacağını ve Banka'ya herhangi bir ilave yük getirmeyeceğini öngörmektedir.

XVIII. VERGİ UYGULAMALARINA İLİŞKİN AÇIKLAMALAR:

a. Cari Vergi:

Türkiye'de, cari kurumlar vergisi oranı %20'dir. Ancak 5 Aralık 2017 tarihli Resmi Gazete'de yayınlanan 7061 sayılı "Bazı Vergi Kanunları ve Diğer Bazı Kanunlarda Değişiklik Yapılmasına Dair Kanun" ile cari vergi oranı 2018-2020 yılları arasında 3 yıl süreyle %22 olarak uygulanacaktır. Kurumlar vergisi oranı kurumların ticari kazancına vergi yasaları gereğince indirim kabul edilmeyen giderlerin ilave edilmesi, vergi yasalarında yer alan istisna (iştirak kazançları istisnası gibi) ve indirimlerin indirilmesi sonucu bulunacak vergi matrahına uygulanır. Kâr dağıtılmadığı takdirde başka bir vergi ödenmemektedir.

Türkiye'deki bir işyeri ya da daimi temsilcisi aracılığı ile gelir elde eden dar mükellef kurumlar ile Türkiye'de yerleşik kurumlara ödenen kâr paylarından (temettüler) stopaj yapılmaz. Bunların dışında kalan kişi ve kurumlara yapılan temettü ödemeleri %15 oranında stopaja tabidir. Kârın sermayeye ilavesi, kâr dağıtımı sayılmaz ve stopaj uygulanmaz.

Kurumlar üçer aylık mali kârları üzerinden cari oran ile geçici vergi hesaplar ve o dönemi izleyen ikinci ayın 14'üncü gününe kadar beyan edip 17'nci günü akşamına kadar öderler. Yıl içinde ödenen geçici vergi o yıla ait olup izleyen yıl verilecek kurumlar vergisi beyannamesi üzerinden hesaplanacak kurumlar vergisinden mahsup edilir. Mahsuba rağmen ödenmiş geçici vergi tutarı kalması durumunda bu tutar nakden iade alınabileceği gibi devlete karşı olan diğer mali borçlara da mahsup edilebilir.

En az iki yıl süre ile elde tutulan iştirak hisseler ile gayrimenkullerin satışından doğan kârların gayrimenkuller için %50'si, iştirakler için ise %75'i Kurumlar Vergisi Kanunu'nda öngörüldüğü şekilde sermayeye eklenmesi veya 5 yıl süreyle pasifte özel bir fon hesabında tutulması şartı ile vergiden istisnadır.

Türk vergi mevzuatına göre beyanname üzerinde gösterilen mali zararlar 5 yılı aşmamak kaydıyla dönem kurum kazancından indirilebilirler. Ancak, mali zararlar, geçmiş yıl kârlarından mahsup edilemez.

Türkiye'de ödenecek vergiler konusunda vergi otoritesi ile mutabakat sağlamak gibi bir uygulama bulunmamaktadır. Kurumlar vergisi beyannameleri hesap döneminin kapandığı ayı takip eden dördüncü ayın 25'inci günü akşamına kadar bağlı bulunulan vergi dairesine verilir. Bununla beraber, vergi incelemesine yetkili makamlar beş yıl zarfında muhasebe kayıtlarını inceleyebilir ve hatalı işlem tespit edilirse ödenecek vergi miktarları değişebilir.

Doğrudan özkaynaklarda muhasebeleştirilen işlemlerle ilgili cari vergi etkileri de özkaynaklarda gösterilir.

b. Ertelenmiş Vergi:

Banka, bir varlığın veya yükümlülüğün defter değeri ile vergi mevzuatı uyarınca belirlenen vergiye esas değeri arasında ortaya çıkan vergilendirilebilir geçici farklar için "Gelir Vergilerine İlişkin Türkiye Muhasebe Standardı" ("TMS 12") hükümlerine uygun olarak ertelenmiş vergi hesaplayarak kayıtlarına yansıtmaktadır. Ertelenmiş vergi hesaplanmasında yürürlükteki vergi mevzuatı uyarınca bilanço tarihi itibarıyla geçerli bulunan yasalaşmış vergi oranları kullanılmaktadır. 5 Aralık 2017 tarihli Resmi Gazate'de yayımlanan Kanun'a göre 2018, 2019 ve 2020 yılları için Kurumlar Vergisi oranı %20'den %22'ye arttırılmıştır. Yürürlüğe giren bu kanuna göre, ertelenen vergi varlık ve yükümlülükleri, varlıkların gerçekleştiği veya yükümlülüklerin yerine getirildiği mezkur dönemler için %22 vergi oranı, 2021 ve sonraki dönemler için ise %20 vergi oranı ile hesaplanmıştır.

Ertelenmiş vergi yükümlülüğü vergilendirilebilir geçici farkların tümü için hesaplanırken, indirilebilir geçici farklardan oluşan ertelenmiş vergi varlıkları, gelecekte vergiye tabi kâr elde etmek suretiyle bu farklardan yararlanmanın kuvvetle muhtemel olması şartıyla hesaplanmaktadır.

BDDK'nın 8 Aralık 2004 tarihli BDDK.DZM.2/13/1-a-3 no'lu genelgesi çerçevesinde genel karşılık tutarı ve serbest karşılık tutarı üzerinden ertelenmiş vergi aktifi ayrılmamaktaydı. Bununla birlikte 1 Ocak 2018 tarihinden itibaren TFRS 9 hükümleri ile birlikte geçici fark teşkil eden beklenen zarar karşılıkları üzerinden ertelenmiş vergi varlığı hesaplanmaya başlanmıştır. Serbest karşılıklar için ise ertelenmiş vergi hesaplaması yapılmamaktadır.

Hesaplanan ertelenmiş vergi alacakları ile ertelenmiş vergi borçları finansal tablolarda yurt içi ve yurt dışı şube için ayrı ayrı olmak üzere netleştirilerek gösterilmektedir.

Doğrudan özkaynaklarda muhasebeleştirilen işlemlerle ilgili ertelenmiş vergi etkileri de özkaynaklarda gösterilir.

AKBANK T.A.Ş.
31 ARALIK 2018 TARİHİ İTİBARIYLA KONSOLİDE OLMAYAN FİNANSAL TABLOLARA İLİŞKİN AÇIKLAMA VE DİPNOTLAR
(Tutarlar aksi belirtilmedikçe bin Türk Lirası ("TL") olarak ifade edilmiştir.)

XIX. BORÇLANMALARA İLİŞKİN AÇIKLAMALAR:

Yurtdışı finansal kuruluşlardan sağlanan sendikasyon, seküritizasyon, post-finansman gibi farklı özelliklerdeki borçlanmalar, yurtiçi ve yurtdışı piyasalarda ihraç edilen menkul kıymetler ile para piyasaları borçlanmaları Banka'nın önemli fon kaynaklarını oluşturmaktadır. Söz konusu borçlanmalar ilk olarak elde etme maliyeti ile kayda alınmakta ve kayda alınmalarını izleyen dönemlerde "Etkin faiz (iç verim) oranı yöntemi" ile "İskonto edilmiş bedel"leri üzerinden değerlenmektedir.

XX. İHRAÇ EDİLEN HİSSE SENETLERİNE İLİŞKİN AÇIKLAMALAR:

2018 yılı içerisinde ihraç edilen hisse senedi bulunmamaktadır.

XXI. AVAL VE KABULLERE İLİŞKİN AÇIKLAMALAR:

Aval ve kabuller Banka'nın olası borç taahhütleri olarak "Bilanço dışı yükümlülükler" arasında gösterilmektedir.

XXII. DEVLET TEŞVİKLERİNE İLİŞKİN AÇIKLAMALAR:

Banka'nın 31 Aralık 2018 ve 31 Aralık 2017 tarihleri itibarıyla almış olduğu devlet teşvikleri bulunmamaktadır.

XXIII. RAPORLAMANIN BÖLÜMLEMEYE GÖRE YAPILMASINA İLİŞKİN AÇIKLAMALAR:

Faaliyet bölümü, bir işletmenin;

a. Hasılat elde edebildiği ve harcama yapabildiği (aynı işletmenin diğer kısımları ile yapılan işlemlere ilişkin hasılat ve giderler de dahil olmak üzere) işletme faaliyetlerinde bulunan,

b. Faaliyet sonuçlarının, bölüme tahsis edilecek kaynaklara ilişkin kararların alınması ve bölümün performansının değerlendirilmesi amacıyla işletmenin faaliyetlere ilişkin karar almaya yetkili mercii tarafından düzenli olarak gözden geçirildiği ve

c. Hakkında ayrı finansal bilgilerin mevcut olduğu bir kısmıdır.

Faaliyet bölümlerine göre raporlama Dördüncü Bölüm XIII no'lu dipnotta sunulmuştur.

XXIV. KÂR YEDEKLERİ VE KÂRIN DAĞITILMASI:

Kanuni finansal tablolarda yasal yedekler dışında, birikmiş kârlar, aşağıda belirtilen yasal yedek şartına tabi olmak kaydıyla dağıtıma açıktır.

Yasal yedekler, Türk Ticaret Kanunu ("TTK")'nda öngörüldüğü şekli ile birinci ve ikinci yedeklerden oluşur. TTK, birinci yasal yedeğin, toplam yedek ödenmiş sermayenin %20'sine erişene kadar kârdan %5 oranında ayrılmasını öngörür. İkinci yasal yedek ise, ödenmiş sermayenin %5'ini aşan tüm nakit kâr dağıtımları üzerinden %10 oranında ayrılır, ancak holding şirketleri bu uygulamaya tabi değildir. TTK hükümleri çerçevesinde yasal yedekler, sadece zararları karşılamak için kullanılabilmekte ve ödenmiş sermayenin %50'sini aşmadıkça diğer amaçlarla kullanılamamaktadır.

Banka'nın Olağan Genel Kurul Toplantısı 26 Mart 2018 tarihinde yapılmıştır. Genel Kurul Toplantısı'nda 2017 yılı faaliyetlerinden sağlanan 6.039.069 TL tutarındaki konsolide olmayan net kârın 1.600.000 TL'sinin Banka Ortaklarına nakit brüt temettü olarak ödenmesine, 7.123 TL'sinin diğer kâr yedeklerinde yer alan özel fon hesabına aktarılmasına, 140.000 TL'sinin yasal yedekler ve 4.291.946 TL'sinin olağanüstü yedekler olarak ayrılmasına karar verilmiştir.

XXV. HİSSE BAŞINA KAZANÇ:

Gelir tablosunda belirtilen hisse başına kazanç, net kârın ilgili yıl içerisinde çıkarılmış bulunan hisse senetlerinin ağırlıklı ortalama adedine bölünmesiyle bulunmaktadır.

	Cari Dönem 31 Aralık 2018
Net Dönem Kârı	5.689.644
Çıkarılmış Adi Hisselerin Ağırlıklı Ortalama Adedi (Bin)	400.000.000
Hisse Başına Kâr (Tam TL tutarı ile gösterilmiştir)	**0,01422**

	Önceki Dönem 31 Aralık 2017
Net Dönem Kârı	6.039.069
Çıkarılmış Adi Hisselerin Ağırlıklı Ortalama Adedi (Bin)	400.000.000
Hisse Başına Kâr (Tam TL tutarı ile gösterilmiştir)	**0,01510**

Türkiye'de şirketler sermayelerini halihazırda bulunan hissedarlarına, geçmiş yıl kazançlarından dağıttıkları "bedelsiz hisse" yolu ile artırabilmektedirler. Bu tip "bedelsiz hisse" dağıtımları, hisse başına kazanç hesaplamalarında, ihraç edilmiş hisse gibi

değerlendirilir. Buna göre, bu hesaplamalarda kullanılan ağırlıklı ortalama hisse adedi, söz konusu hisse dağıtımlarının geçmişe dönük etkileri de dikkate alınarak bulunur. İhraç edilmiş hisse adedinin bilanço tarihinden sonra ancak mali tabloların hazırlanmış olduğu tarihten önce bedelsiz hisse adedi dağıtılması sebebiyle artması durumunda hisse başına kazanç hesaplaması toplam yeni hisse adedi dikkate alınarak yapılmaktadır.

2018 yılı içerisinde ihraç edilen bedelsiz hisse senedi bulunmamaktadır (2017: Bulunmamaktadır).

XXVI. İLİŞKİLİ TARAFLAR:

5411 Sayılı Bankacılık Kanunu'nun 49'uncu maddesinde tanımlanan taraflar ilişkili taraflar olarak kabul edilmiştir. İlişkili taraflarla yapılan işlemler Beşinci Bölüm VII no'lu dipnotta sunulmuştur.

XXVII. NAKİT VE NAKDE EŞDEĞER VARLIKLAR:

Nakit akım tablolarının hazırlanmasına esas olan "Nakit" kasa, efektif deposu, yoldaki paralar ve satın alınan banka çekleri ile T.C. Merkez Bankası dahil bankalardaki vadesiz mevduat olarak, "Nakde eşdeğer varlık" ise orijinal vadesi üç aydan kısa olan bankalararası para piyasası plasmanları ve bankalardaki vadeli depolar ile hisse senetleri dışındaki menkul kıymetlere yapılan yatırımlar olarak tanımlanmaktadır.

XXVIII. SINIFLANDIRMALAR:

31 Aralık 2018 tarihli finansal tabloların sunumu ile uygunluk sağlanması amacıyla 31 Aralık 2017 tarihli nakit akış tablosu üzerinde bazı sınıflandırma işlemleri yapılmıştır.

XXIX. TFRS 9 FİNANSAL ARAÇLAR STANDARDINA İLİŞKİN AÇIKLAMALAR:

Kamu Gözetimi Muhasebe ve Denetim Standartları Kurumu tarafından 19 Ocak 2017 tarihli ve 29953 sayılı Resmi Gazete'de yayımlanan finansal araçların sınıflandırılması ve ölçümü ile alakalı "TFRS 9 Finansal Araçlar" standardı 1 Ocak 2018 tarihinden geçerli olmak üzere "TMS 39 Finansal Araçlar: Muhasebeleştirme ve Ölçme" standardının yerine uygulanmaktadır.

TFRS 9 standardı, finansal araçların sınıflandırılması ve ölçümü, finansal varlıklar için hesaplanacak beklenen zarar karşılığı ve finansal riskten korunma muhasebesi için ilkeler ortaya koymaktadır.

Finansal araçların sınıflandırılması ve ölçümü

TFRS 9 standardına göre finansal varlıkların sınıflandırılması ve ölçümü, finansal varlığın yönetildiği iş modeline ve sadece anapara ve anapara bakiyesine ilişkin faiz ödemelerini içeren sözleşmeye dayalı nakit akışlarına bağlı olup olmadığına göre belirlenmektedir.

Sözleşmeye dayalı nakit akışların sadece anapara ve anapara bakiyesine ilişkin faiz ödemelerini içerip içermemesi durumuna ilişkin değerlendirmeler

Bu değerlendirme kapsamında; "Anapara", finansal varlığın ilk defa finansal tablolara alınması sırasında gerçeğe uygun değeri olarak tanımlanır. "Faiz", paranın zaman değeri için, belirli bir süre zarfında anapara tutarı ile ilişkilendirilen kredi riski ve diğer temel kredi riskleri ve kar marjı için maliyetleri (örneğin likidite riski ve idari maliyetler) dikkate almaktadır.

Sadece anapara ve anaparaya ilişkin faiz ödemelerini içeren sözleşmeye dayalı nakit akışlarının değerlendirilmesinde, Banka, finansal varlığın sözleşmeden doğan koşullarını dikkate almaktadır. Bu değerlendirme, finansal varlığın sözleşmeden doğan nakit akışlarının zamanlamasını veya miktarını değiştirebilecek bir sözleşme şartı içerip içermediğini değerlendirmeyi içermektedir. Değerlendirmeyi yaparken Banka aşağıdakileri dikkate almaktadır.

- Nakit akışlarının miktarını ve zamanlamasını değiştirebilecek olaylar
- Kaldıraç özellikleri
- Ön ödeme ve uzatma şartları
- Banka'nın, spesifik varlıklardan doğan nakit akışına erişimini sınırlayan şartlar
- Paranın zaman değerini ölçerken dikkate alınması gereken özellikler (Örnek: faiz oranlarının periyodik olarak sıfırlanması)

Banka tüm finansal varlıklar için yukarıda anlatılan prosedürleri uygulayarak bilanço içi sınıflandırma ve ölçme kriterlerini yerine getirmektedir.

İlk defa finansal tablolara alınması sırasında, her bir finansal varlık, gerçeğe uygun değeri kar veya zarara yansıtılarak, itfa edilmiş maliyeti üzerinden ya da gerçeğe uygun değer değişimi diğer kapsamlı gelire yansıtılarak ölçülen finansal varlık olarak

AKBANK T.A.Ş.
31 ARALIK 2018 TARİHİ İTİBARIYLA KONSOLİDE OLMAYAN FİNANSAL TABLOLARA İLİŞKİN AÇIKLAMA VE DİPNOTLAR
(Tutarlar aksi belirtilmedikçe bin Türk Lirası ("TL") olarak ifade edilmiştir.)

sınıflandırmıştır. Finansal yükümlülüklerin sınıflandırılması ve ölçümü için ise TMS 39'daki hükümlerin uygulanması büyük ölçüde değişmemektedir.

Kredi riskinde önemli derecede artış

Finansal varlıkların kredi riskinde önemli derecede bir artış olduğunun belirlenmesi durumunda, söz konusu varlıklar 2. aşamaya aktarılmaktadır. Beklenen kayıp (karşılık) tutarları, 1. aşamadaki krediler için 1 yıllık hesaplanırken, 2. aşamadaki krediler için ise kalan tüm vade dikkate alınmaktadır.

Bununla birlikte, bir finansal varlığın kredi riskinin önemli derecede artmasının ve 2. aşamaya aktarılmasının belirlenmesinde dikkate alınan temel hususlar bunlarla sınırlı olmamakla birlikte aşağıdaki gibidir;

- Gecikme gün sayısının 30 ve üzerinde olması
- Kredi hesabının yeniden yapılandırılması
- Kredinin yakın izlemede olması
- Derecelendirme/rating notları dikkate alınarak temerrüt olasılığında önemli derecede artış olduğunun değerlendirilmesi.

Temerrüt olasılığında önemli derecede artış tanımı, Banka tarafından Banka'nın içsel derecelendirmeye dayalı kredi derecelendirme modellerinden yararlanılarak kredinin açılış tarihindeki temerrüt olasılığının raporlama tarihindeki temerrüt olasılığı ile karşılaştırılmasıdır. Kredi için raporlama tarihinde hesaplanan temerrüt olasılığının belirlenen eşik değerleri aşması halinde, temerrüt olasılığının kötüleşmesi olarak kabul edilmektedir.

Aşağıda Banka'nın TFRS 9'u uygulamasının etkisine ilişkin açıklamalara yer verilmiştir:

a) Finansal varlıkların sınıflandırılması ve ölçümü

	TFRS 9 Öncesi		TFRS 9 Kapsamında	
	Ölçüm Esasları	Defter değeri	Ölçüm Esasları	Defter değeri
Finansal varlıklar		31 Aralık 2017		1 Ocak 2018
Nakit Değerler ve Merkez Bankası	İtfa edilmiş maliyet	35.363.166	İtfa edilmiş maliyet	35.363.166
Bankalar ve Para Piyasalarından Alacaklar	İtfa edilmiş maliyet	9.668.940	İtfa edilmiş maliyet	9.668.940
Menkul Kıymetler	Gerçeğe uygun değer farkı K/Z yansıtılan	-	Gerçeğe uygun değer farkı K/Z yansıtılan	84.865
	Gerçeğe uygun değer farkı diğer kapsamlı gelire yansıtılan	40.806.570	Gerçeğe uygun değer farkı diğer kapsamlı gelire yansıtılan	45.791.159
	İtfa edilmiş maliyet	18.883.032	Itfa edilmiş maliyet	13.956.847
Türev Finansal Varlıklar	Gerçeğe uygun değer farkı K/Z yansıtılan	9.280.913	Gerçeğe uygun değer farkı K/Z yansıtılan	9.280.913
	Gerçeğe uygun değer farkı diğer kapsamlı gelire yansıtılan	131.448	Gerçeğe uygun değer farkı diğer kapsamlı gelire yansıtılan	131.448
Krediler (Brüt)	İtfa edilmiş maliyet	194.889.059	İtfa edilmiş maliyet	194.889.059

b) Sınıflanan finansal varlıkların TFRS 9'a geçişte finansal durum tablosu mutabakatı

Finansal Varlıklar	TFRS 9 öncesi defter değeri 31 Aralık 2017	Yeniden sınıflandırmalar	Yeniden ölçümler	TFRS 9 defter değeri 1 Ocak 2018
İtfa edilmiş maliyet ile ölçülen				
Sınıflama öncesi bakiyesi (vadeye kadar elde tutulan)	18.883.032	-	-	-
Gerçeğe uygun değer farkı diğer kapsamlı gelire yansıtılana sınıflanan	-	(4.927.185)	-	-
Sınıflama sonrası defter değeri	-	-	-	13.955.847
Gerçeğe uygun değer farkı K/Z yansıtılan				
Sınıflama öncesi bakiyesi (alım-satım amaçlı)	-	-	-	-
Satılmaya hazır finansal varlıklardan sınıflanan	-	84.865	-	-
Sınıflama sonrası defter değeri	-	-	-	84.865
Gerçeğe uygun değer farkı diğer kapsamlı gelire yansıtılan				
Sınıflama öncesi bakiyesi (satılmaya hazır olanlar)	40.806.570	-	-	-
Vadeye kadar elde tutulanlardan sınıflandırılan	-	4.927.185	-	-
Satılmaya hazır finansal varlık değerleme farkı	-	-	142.269	-
Gerçeğe uygun değer farkı K/Z yansıtılana sınıflanan	-	(84.865)	-	-
Sınıflama sonrası defter değeri	-	-	-	45.791.159

Banka tarafından elde tutulan bazı finansal varlıkların TFRS 9'un sınıflandırma ve ölçüm hükümlerine uygun olarak yukarıdaki gibi sınıflandırılmasının nedenleri aşağıdaki açıklanmaktadır:

1) TFRS 9 standardına göre gerçeğe uygun değer farkı diğer kapsamlı gelire yansıtılan olarak sınıflandırılmış finansal varlıklar:

Banka, menkul kıymet portföyündeki sözleşmeye bağlı nakit akışlarının tahsil edilmesi, finansal varlığın satılması amaçlı ve sözleşmeye bağlı nakit akışlarının tahsili amaçlı elde tutulan menkul kıymetlere ilişkin yönetim modelini yeniden değerlendirmiştir. Banka, daha önce vadeye kadar elde tutulan olarak sınıflandırılmış olan ve itfa edilmiş maliyetinden ölçülen 4.927.185 TL tutarındaki menkul kıymetlerini, uygun yönetim modelinin; nakit akışlarının tahsili veya finansal varlığın satılması amaçlı olması nedeniyle, geçiş tarihinden itibaren gerçeğe uygun değer farkı diğer kapsamlı gelire yansıtarak ölçmektedir.

2) TFRS 9 standardına göre gerçeğe uygun değer farkı kar/zarara yansıtılan sermayede payı temsil eden menkul kıymetler:

Banka, daha önce satılmaya hazır finansal varlık olarak sınıflandırmış olduğu 84.865 TL tutarındaki sermayede payı temsil eden menkul kıymetini, TFRS 9'un ilk uygulama tarihinden itibaren Gerçeğe Uygun Değer Farkı K/Z Yansıtılan olarak sınıflandırmıştır.

3) TFRS 9 standardına göre özkaynağa dayalı finansal araçların sınıflandırılması:

Banka, organize piyasalarda işlem görmeyen daha önceden satılmaya hazır olarak sınıflandırılan özkaynağa dayalı finansal araçlarına yaptığı stratejik yatırımları geri dönülemez bir şekilde Gerçeğe Uygun Değer Farkı Diğer Kapsamlı Gelire Yansıtılan olarak sınıflamayı seçmiştir. Söz konusu menkul kıymetler elden çıkarıldığında bunların gerçeğe uygun değerindeki değişiklikler kâr veya zarara yeniden sınıflandırılamayacaktır.

4) Ölçümde değişiklik olmadan kullanımdan çıkarılmış kategorilerin yeniden sınıflandırılması:

Yukarıdakilere ek olarak, aşağıdaki borçlanma araçları TMS 39 altındaki önceki kategorileri 'kullanımdan çıkarılmış' olduğu için, ölçüm esaslarında değişiklik yapılmadan TFRS 9 kapsamında yeni kategorilerde yeniden sınıflandırılmıştır.

(i) Daha önce satılmaya hazır olarak sınıflandırılanlar ve 1 Ocak 2018'den itibaren Gerçeğe Uygun Değer Farkı Diğer Kapsamlı Gelire Yansıtılan olarak sınıflandırılan ve

(ii) Daha önce vadeye kadar elde tutulacak olarak sınıflandırılan ve 1 Ocak 2018'den itfa edilmiş maliyetinden ölçülen olarak sınıflandırılanlar.

AKBANK T.A.Ş.
31 ARALIK 2018 TARİHİ İTİBARIYLA KONSOLİDE OLMAYAN FİNANSAL TABLOLARA İLİŞKİN AÇIKLAMA VE DİPNOTLAR
(Tutarlar aksi belirtilmedikçe bin Türk Lirası ("TL") olarak ifade edilmiştir.)

c) Değer düşüklüğü karşılıklarının TFRS 9'a geçişte açılış bakiyesinin mutabakatı

Aşağıdaki tablo Banka'nın 31 Aralık 2017 itibarı ile hesapladığı değer düşüklüğü karşılığı ile 1 Ocak 2018 itibarı ile TFRS 9 öngörülen zarar modeline uygun olarak ölçülen yeni beklenen zarar karşılığının mutabakatını göstermektedir.

	TFRS 9 öncesi defter değeri 31 Aralık 2017	Yeniden ölçümler	TFRS 9 defter değeri 1 Ocak 2018
Krediler	**6.880.506**	**(1.062)**	**6.879.444**
1. Aşama	984.881	(324.278)	660.603
2. Aşama	121.358	2.368.839	2.490.197
3. Aşama	4.380.092	(651.448)	3.728.644
Diğer (*)	1.394.175	(1.394.175)	-
Finansal Varlıklar (**)	**89.368**	**(5.558)**	**83.810**
Gayrinakdi Krediler (***)	**131.983**	**11.078**	**143.061**
1. ve 2. Aşama	64.229	18.302	82.531
3. Aşama	67.754	(7.224)	60.530
Toplam	**7.101.857**	**4.458**	**7.106.315**

(*) 14 Aralık 2016 tarih ve 29918 sayılı Resmi Gazete'de yayımlanan "Bankalarca Kredilerin ve Diğer Alacakların Niteliklerinin Belirlenmesi ve Bunlar İçin Ayrılacak Karşılıklara İlişkin Usul ve Esaslar Hakkında Yönetmelikte Değişiklik Yapılmasına Dair Yönetmelik"te genel karşılık hesaplaması için asgari karşılık oranları belirtilmiş olup 31 Aralık 2017 tarihi itibarıyla Banka yapmış olduğu değerlendirmelere istinaden söz konusu asgari karşılık oranlarının üzerinde genel karşılık ayırmıştır. Asgari karşılık oranlarının üstünde ayrılan 1,4 milyar TL (tam TL tutardır) karşılık tutarı yukarıdaki tabloda "Diğer" kalemi içinde yer almaktadır.

(**) TFRS 9 kapsamında İtfa Edilmiş Maliyet, Gerçeğe Uygun Değer Farkı Diğer Kapsamlı Gelire Yansıtılan Menkul Kıymetler, Bankalar ve Para Piyasalarından Alacaklar için ayrılan karşılıkları içermektedir.

(***) TFRS 9 öncesinde 1. ve 2. aşama gayrinakdi krediler için ayrılan beklenen zarar karşılıkları pasifte "12. Genel Karşılıklar kalemi içinde, 3. aşama gayrinakdi krediler için ayrılan beklenen zarar karşılıkları "12.5 Diğer Karşılıklar" içinde yer almaktadır. TFRS 9 ile birlikte ise 1., 2. ve 3. aşama gayrinakdi krediler için ayrılan beklenen zarar karşılıkları pasifte "10.4 Diğer Karşılıklar" kalemi içinde yer almaktadır.

d) TFRS 9 geçişinin özkaynak etkileri:

19 Ocak 2017 tarihli 29953 sayılı Resmi Gazete'de yayımlanan TFRS 9 Finansal Araçlar Standardının 7. maddesinin 2. fıkrasının 15. Bendine göre TFRS 9 kapsamında önceki dönem bilgilerinin yeniden düzenlenmesinin zorunlu olmadığı belirtilmekte, önceki dönem bilgilerinin yeniden düzenlenmemesi durumunda, önceki defter değeri ile ilk uygulama tarihindeki 1 Ocak 2018 defter değeri arasındaki farkın özkaynakların açılış bakiyesine yansıtılması gerektiği ifade edilmektedir. Bu madde kapsamında özkaynak kalemlerinde gösterilen TFRS 9'a geçiş etkilerine ilişkin açıklamalar aşağıda yer almaktadır.

Banka'nın önceki dönemin kapanış değer düşüklüğü karşılığı ile 1 Ocak 2018 itibarıyla TFRS 9 öngörülen zarar modeline uygun olarak ölçülen yeni beklenen zarar karşılığı arasındaki 4.458 TL gider yönlü fark özkaynaklarda "Diğer Sermaye Yedekleri" kalemi içinde sınıflandırılmıştır.

Banka'nın özkaynak yöntemine göre muhasebeleştirdiği bağlı ortaklıklarının 31 Aralık 2017 itibarıyla olan değer düşüklüğü karşılığı ile 1 Ocak 2018 itibarıyla TFRS 9'a göre hesaplanan beklenen zarar karşılığı arasındaki gider yönlü 58.324 TL fark özkaynaklarda "Kâr veya Zararda Yeniden Sınıflandırılmayacak Birikmiş Diğer Kapsamlı Gelirler veya Giderler" kalemi içinde sınıflandırılmıştır.

20 Eylül 2017 tarihinde yayımlanan "Tekdüzen Hesap Planı ve İzahnamesi Hakkında Tebliğ"inde belirtildiği üzere genel karşılıklar (birinci ve ikinci aşamadaki krediler için ayrılan TFRS 9 beklenen zarar karşılıkları) için 1 Ocak 2018 tarihinden itibaren ertelenmiş vergi varlığı hesaplanmaya başlanmıştır. Bu kapsamda 1 Ocak 2018 açılış finansallarına 729.771 TL ertelenmiş vergi aktifi yansıtılmış olup söz konusu tutar özkaynaklarda "Diğer Sermaye Yedekleri" kalemi içinde sınıflandırılmıştır. TFRS 9 geçişi ile iptal edilen özel karşılıklara (üçüncü aşamadaki krediler için ayrılan TFRS 9 beklenen zarar karşılıkları) ilişkin 144.907 TL kurumlar vergisi yükümlülüğü ise 1 Ocak 2018 itibarıyla özkaynaklarda "Diğer Sermaye Yedekleri" kalemi içinde sınıflandırılmıştır.

1 Ocak 2018 öncesinde vadeye kadar elde tutulan olarak sınıflandırılmış olan ve itfa edilmiş maliyetinden ölçülen, TFRS 9 geçişi ile birlikte gerçeğe uygun değer farkı diğer kapsamlı gelire yansıtılan olarak sınıflanan 4.927.185 TL tutarındaki menkul kıymete ilişkin vergi etkisi sonrası net 110.969 TL yeniden ölçüm farkı özkaynaklarda "Kâr veya Zararda Yeniden Sınıflandırılacak Birikmiş Diğer Kapsamlı Gelirler ve Giderler" kalemi içinde sınıflandırılmıştır.

XXX. CARİ DÖNEMDE GEÇERLİ OLMAYAN ÖNCEKİ DÖNEM MUHASEBE POLİTİKALARINA İLİŞKİN AÇIKLAMALAR:

"TFRS 9 Finansal Araçlar" standardı, 1 Ocak 2018 tarihinden geçerli olmak üzere "TMS 39 Finansal Araçlar: Muhasebeleştirme ve Ölçme" Standardının yerine uygulanmaya başlanmıştır. TFRS 9 geçişi ile beraber geçerliliğini yitiren muhasebe politikalarına aşağıda yer verilmektedir.

Banka finansal varlıklarını "Gerçeğe uygun değer farkı kâr/zarara yansıtılan finansal varlıklar", "Satılmaya hazır finansal varlıklar", "Krediler ve alacaklar" veya "Vadeye kadar elde tutulacak finansal varlıklar" olarak sınıflandırmakta ve muhasebeleştirmektedir. Söz konusu finansal varlıkların alım ve satım işlemleri "Teslim tarihi"ne göre kayıtlara alınmakta ve kayıtlardan çıkarılmaktadır. Finansal varlıkların sınıflandırılması ilgili varlıkların Banka yönetimi tarafından satın alma amaçları dikkate alınarak, elde edildikleri tarihlerde kararlaştırılmaktadır.

a. Gerçeğe Uygun Değer Farkı Kâr/Zarar'a Yansıtılan Finansal Varlıklar:

Bu kategorinin iki alt kategorisi bulunmaktadır: "Alım satım amaçlı olarak elde tutulan finansal varlıklar" ile ilk kayda alınma sırasında "Gerçeğe uygun değer farkı kâr/zarara yansıtılan olarak sınıflandırılan finansal varlıklar".

Alım satım amaçlı finansal varlıklar piyasada kısa dönemde oluşan fiyat ve benzeri unsurlardaki dalgalanmalardan kâr sağlama amacıyla elde edilen, veya elde edilme nedeninden bağımsız olarak, kısa dönemde kâr sağlamaya yönelik bir portföyün parçası olan finansal varlıklardır. Alım satım amaçlı finansal varlıklar, gerçeğe uygun değerleri ile kayda alınmakta ve kayda alınmalarını takiben de gerçeğe uygun değerleri ile değerlemeye tabi tutulmaktadır. Yapılan değerleme sonucu oluşan kazanç ve kayıplar kâr/zarar hesaplarına dahil edilmektedir. Alım satım amaçlı finansal varlıklardan kazanılan faizler faiz gelirleri içerisinde ve elde edilen kâr payları temettü gelirleri içerisinde gösterilmektedir.

Türev finansal araçlar da riskten korunma aracı olarak tanımlanmadığı sürece alım satım amaçlı finansal varlıklar olarak sınıflandırılmaktadır.

Banka'nın gerçeğe uygun değer farkı kâr/zarara yansıtılan olarak sınıflandırılan finansal varlıkları bulunmamaktadır.

b. Satılmaya Hazır Finansal Varlıklar:

Satılmaya hazır finansal varlıklar "Kredi ve alacaklar" ile "Vadeye kadar elde tutulacaklar" ve "Gerçeğe uygun değer farkı kâr/zarara yansıtılan finansal varlıklar" dışında kalan ve türev finansal araç olmayan finansal varlıklardan oluşmaktadır. Satılmaya hazır finansal varlıklar, gerçeğe uygun değerini yansıtan elde etme maliyetlerine işlem maliyetlerinin eklenmesi ile kayda alınmaktadır. Satılmaya hazır finansal varlıklar kayda alınmalarını takiben gerçeğe uygun değerle değerlenmektedir. Satılmaya hazır borçlanma senetlerinin etkin faiz yöntemi ile hesaplanan faiz gelirleri ile sermayede payı temsil eden menkul değerlerin temettü gelirleri gelir tablosuna yansıtılmaktadır. Satılmaya hazır finansal varlıkların itfa edilmiş maliyetleri ile gerçeğe uygun değerlerindeki değişikliklerden kaynaklanan "Gerçekleşmemiş kâr ve zararlar" ise ilgili finansal varlığa karşılık gelen değerin tahsili, varlığın satılması, elden çıkarılması veya zafiyete uğraması durumlarından birinin gerçekleşmesine kadar dönemin gelir tablosuna yansıtılmamakta ve özkaynaklar altındaki "Menkul değerler değerleme farkları" hesabında izlenmektedir. Söz konusu menkul değerlerin tahsil edildiğinde veya elden çıkarıldığında özkaynak içinde yansıtılan birikmiş gerçeğe uygun değer farkları gelir tablosuna yansıtılmaktadır.

Satılmaya hazır finansal varlıklar olarak sınıflanan sermayede payı temsil eden menkul değerler teşkilatlanmış piyasalarda işlem görmesi ve/veya gerçeğe uygun değeri güvenilir bir şekilde belirlenebilmesi durumunda gerçeğe uygun değerleri ile muhasebeleştirilmiş, teşkilatlanmış piyasalarda işlem görmemesi ve gerçeğe uygun değeri güvenilir bir şekilde belirlenememesi durumunda, değer kaybı ile ilgili karşılık düşüldükten sonra maliyet bedelleri ile finansal tablolara yansıtılmaktadır.

c. Kredi ve Alacaklar:

Krediler ve alacaklar, türev finansal araç olmayan ve alım satım amaçlı, gerçeğe uygun değer farkı kâr/zarara yansıtılan veya satılmaya hazır olarak tanımlanmayan, sabit veya belirlenebilir nitelikte ödemeleri olan ve aktif bir piyasada kote olmayan finansal varlıklardır. Söz konusu krediler ve alacaklar ilk olarak gerçeğe uygun değerini yansıtan elde etme maliyet bedellerine işlem maliyetlerinin eklenmesi ile kayda alınmakta ve kayda alınmalarını takiben "Etkin faiz (iç verim) oranı yöntemi" kullanılarak iskonto edilmiş bedelleri ile değerlenmektedir. Bunların teminatı olarak alınan varlıklarla ilgili olarak ödenen harçlar ve benzeri diğer masraflar işlem maliyetinin bir parçası olarak kabul edilmemekte ve gider hesaplarına yansıtılmaktadır.

Banka, kredi ve alacaklarını 1 Kasım 2006 tarih ve 26333 sayılı Resmi Gazete'de yayımlanan "Bankalarca Kredilerin ve Diğer Alacakların Niteliklerinin Belirlenmesi ve Bunlar İçin Ayrılacak Karşılıklara İlişkin Usul ve Esaslar Hakkında Yönetmelik" ile

AKBANK T.A.Ş.
31 ARALIK 2018 TARİHİ İTİBARIYLA KONSOLİDE OLMAYAN FİNANSAL TABLOLARA İLİŞKİN AÇIKLAMA VE DİPNOTLAR
(Tutarlar aksi belirtilmedikçe bin Türk Lirası ("TL") olarak ifade edilmiştir.)

BDDK'nın diğer düzenleme ve açıklamalarını dikkate alarak ilgili gruplarda sınıflandırmakta olup, krediler ve alacakların izlendiği gruba göre özel veya genel karşılık ayırmaktadır.

Ayrılan özel karşılıklar "Kredi ve diğer alacaklar değer düşüş karşılığı" hesabında muhasebeleştirilerek ilgili yılda gider kaydedilmektedir. Aynı yıl içerisinde karşılık ayrılan alacaklar tahsil edildiğinde "Kredi ve diğer alacaklar değer düşüş karşılığı" hesabından düşülmekte, önceki yıllarda karşılık ayrılan alacaklardan yapılan tahsilatlar ise "Diğer faaliyet gelirleri" hesabına gelir yansıtılmaktadır. Tahsili mümkün olmayan alacaklar bütün yasal işlemler tamamlandıktan sonra kayıtlardan silinmektedir.

d. Vadeye Kadar Elde Tutulacak Yatırımlar:

Vadeye kadar elde tutulacak finansal varlıklar, vadesine kadar saklama niyetiyle elde tutulan ve fonlama kabiliyeti dahil olmak üzere vade sonuna kadar elde tutulabilmesi için gerekli koşulların sağlanmış olduğu, sabit veya belirlenebilir ödemeleri ile sabit vadesi bulunan ve "Krediler ve alacaklar" tanımının dışında kalan ve ilk muhasebeleştirme sırasında gerçeğe uygun değer farkı kâr/zarara yansıtılan veya satılmaya hazır olarak tanımlanmayan ve türev finansal araç olmayan finansal varlıklardır. Vadeye kadar elde tutulacak finansal varlıklar ilk olarak gerçeğe uygun değerlerini yansıtan elde etme maliyet bedellerine işlem maliyetlerinin eklenmesi ile kayda alınmakta ve kayda alınmalarını takiben "Etkin faiz (iç verim) oranı yöntemi" kullanılarak "İtfa edilmiş maliyet bedeli" ile değerlenmektedir. Vadeye kadar elde tutulacak finansal varlıklar ile ilgili faiz gelirleri gelir tablosuna yansıtılmaktadır.

Banka'nın önceden vadeye kadar elde tutulacak menkul değerler arasında sınıflandırdığı ancak, sınıflandırma esaslarına uyulmadığından iki yıl boyunca bu sınıflandırmaya tabi tutulamayacak finansal varlıkları bulunmamaktadır.

DÖRDÜNCÜ BÖLÜM
BANKA'NIN MALİ BÜNYESİNE VE RİSK YÖNETİMİNE İLİŞKİN BİLGİLER

I. ÖZKAYNAK KALEMLERİNE İLİŞKİN AÇIKLAMALAR:

Özkaynak tutarı ve sermaye yeterliliği standart oranı "Bankaların Özkaynaklarına İlişkin Yönetmelik" ile "Bankaların Sermaye Yeterliliğinin Ölçülmesine ve Değerlendirilmesine İlişkin Yönetmelik" çerçevesinde hesaplanmıştır.

Banka'nın 31 Aralık 2018 tarihi itibarıyla hesaplanan cari dönem özkaynak tutarı 50.058.868 TL (31 Aralık 2017: 44.403.105 TL), sermaye yeterliliği standart oranı da % 18,16'dir (31 Aralık 2017: % 17,03). Banka'nın sermaye yeterliliği standart oranı ilgili mevzuat ile belirlenen asgari oranın üzerindedir.

a. Özkaynak kalemlerine ilişkin bilgiler:

	Cari Dönem 31 Aralık 2018	1/1/2014 Öncesi Uygulamaya İlişkin Tutar(*)
ÇEKİRDEK SERMAYE		
Bankanın tasfiyesi halinde alacak hakkı açısından diğer tüm alacaklardan sonra gelen ödenmiş sermaye	5.986.298	
Hisse senedi ihraç primleri	1.700.000	
Yedek akçeler	28.233.739	
Türkiye Muhasebe Standartları (TMS) uyarınca özkaynaklara yansıtılan kazançlar	5.268.307	
Kar	5.689.644	
Net Dönem Karı	5.689.644	
Geçmiş Yıllar Karı	-	
İştirakler, bağlı ortaklıklar ve birlikte kontrol edilen ortaklıklardan bedelsiz olarak edinilen ve dönem karı içerisinde muhasebeleştirilmeyen hisseler	6.440	
İndirimler Öncesi Çekirdek Sermaye	**46.884.428**	
Çekirdek Sermayeden Yapılacak İndirimler		
Bankaların Özkaynaklarına İlişkin Yönetmeliğin 9 uncu maddesinin birinci fıkrasının (i) bendi uyarınca hesaplanan değerleme ayarlamaları	295	
Net dönem zararı ile geçmiş yıllar zararı toplamının yedek akçelerle karşılanamayan kısmı ile TMS uyarınca özkaynaklara yansıtılan kayıplar	3.404.909	
Faaliyet kiralaması geliştirme maliyetleri	32.437	
İlgili ertelenmiş vergi yükümlülüğü ile mahsup edildikten sonra kalan şerefiye	-	
İpotek hizmeti sunma hakları hariç olmak üzere ilgili ertelenmiş vergi yükümlülüğü ile mahsup edildikten sonra kalan diğer maddi olmayan duran varlıklar	548.673	473.714
Geçici farklara dayanan ertelenmiş vergi varlıkları hariç olmak üzere gelecek dönemlerde elde edilecek vergilendirilebilir gelirlere dayanan ertelenmiş vergi varlığının, ilgili ertelenmiş vergi yükümlülüğü ile mahsup edildikten sonra kalan kısmı	-	
Gerçeğe uygun değeri üzerinden izlenmeyen varlık veya yükümlülüklerin nakit akış riskinden korunma işlemine konu edilmesi halinde ortaya çıkan farklar	-	
Kredi Riskine Esas Tutarın İçsel Derecelendirmeye Dayalı Yaklaşımlar ile Hesaplanmasına İlişkin Tebliğ uyarınca hesaplanan toplam beklenen kayıp tutarının, toplam karşılık tutarını aşan kısmı	-	
Menkul kıymetleştirme işlemlerinden kaynaklanan kazançlar	-	
Bankanın yükümlülüklerinin gerçeğe uygun değerlerinde, kredi değerliliğindeki değişikliklere bağlı olarak oluşan farklar sonucu ortaya çıkan gerçekleşmemiş kazançlar ve kayıplar	-	
Tanımlanmış fayda plan varlıklarının net tutarı	-	
Bankanın kendi çekirdek sermayesine yapmış olduğu doğrudan veya dolaylı yatırımlar	-	
Kanunun 56 ncı maddesinin dördüncü fıkrasına aykırı olarak edinilen paylar	-	
Ortaklık paylarının %10 veya daha azına sahip olunan ve konsolide edilmeyen bankalar ve finansal kuruluşların özkaynak unsurlarına yapılan yatırımların net uzun pozisyonları toplamının, bankanın çekirdek sermayesinin %10'nunu aşan kısmı	-	
Ortaklık paylarının %10'dan daha fazlasına sahip olunan ve konsolide edilmeyen bankalar ve finansal kuruluşların çekirdek sermaye unsurlarına yapılan yatırımların net uzun pozisyonlarının çekirdek sermayenin %10'nunu aşan kısmı	-	
İpotek hizmeti sunma haklarının çekirdek sermayenin %10'nunu aşan kısmı	-	
Geçici farklara dayanan ertelenmiş vergi varlıklarının çekirdek sermayenin %10'nunu aşan kısmı	-	
Bankaların Özkaynaklarına İlişkin Yönetmeliğin Geçici 2 nci maddesinin ikinci fıkrası uyarınca çekirdek sermayenin %15'ini aşan tutarlar	-	
Ortaklık paylarının %10'dan daha fazlasına sahip olunan ve konsolide edilmeyen bankalar ve finansal kuruluşların çekirdek sermaye unsurlarına yapılan yatırımların net uzun pozisyonlarından kaynaklanan aşım tutarı	-	
İpotek hizmeti sunma haklarından kaynaklanan aşım tutarı	-	
Geçici farklara dayanan ertelenmiş vergi varlıklarından kaynaklanan aşım tutarı	-	
Kurulca belirlenecek diğer kalemler	-	
Yeterli ilave ana sermaye veya katkı sermaye bulunmaması halinde çekirdek sermayeden indirim yapılacak tutar	-	
Çekirdek Sermayeden Yapılan İndirimler Toplamı	**3.986.314**	
Çekirdek Sermaye Toplamı	**42.898.114**	

AKBANK T.A.Ş.
31 ARALIK 2018 TARİHİ İTİBARIYLA KONSOLİDE OLMAYAN FİNANSAL TABLOLARA İLİŞKİN AÇIKLAMA VE DİPNOTLAR
(Tutarlar aksi belirtilmedikçe bin Türk Lirası ("TL") olarak ifade edilmiştir.)

	Cari Dönem 31 Aralık 2018	1/1/2014 Öncesi Uygulamaya İlişkin Tutar(*)
İLAVE ANA SERMAYE		
Çekirdek sermayeye dahil edilmeyen imtiyazlı paylara tekabül eden sermaye ile bunlara ilişkin ihraç primleri	-	
Kurumca uygun görülen borçlanma araçları ve bunlara ilişkin ihraç primleri	-	
Kurumca uygun görülen borçlanma araçları ve bunlara ilişkin ihraç primleri (Geçici Madde 4 kapsamında olanlar)	-	
İndirimler Öncesi İlave Ana Sermaye	-	
İlave Ana Sermayeden Yapılacak İndirimler		
Bankanın kendi ilave ana sermayesine yapmış olduğu doğrudan veya dolaylı yatırımlar	-	
Bankanın ilave ana sermaye kalemlerine yatırım yapan bankalar ile finansal kuruluşlar tarafından ihraç edilen ve Yönetmeliğin 7 nci maddesinde belirtilen şartları taşıyan özkaynak kalemlerine bankanın yaptığı yatırımlar	-	
Ortaklık paylarının %10 veya daha azına sahip olunan ve konsolide edilmeyen bankalar ve finansal kuruluşların özkaynak unsurlarına yapılan yatırımların net uzun pozisyonları toplamının, bankanın çekirdek sermayesinin %10'nunu aşan kısmı	-	
Ortaklık paylarının %10 veya daha fazlasına sahip olunan ve konsolide edilmeyen bankalar ve finansal kuruluşların ilave ana sermaye unsurlarına yapılan yatırımların net uzun pozisyonları toplamı	-	
Kurulca belirlenecek diğer kalemler	-	
Geçiş Sürecinde Ana Sermayeden İndirilmeye Devam Edecek Unsurlar	-	
Şerefiye veya diğer maddi olmayan duran varlıklar ve bunlara ilişkin ertelenmiş vergi yükümlülüklerinin Bankaların Özkaynaklarına İlişkin Yönetmeliğin Geçici 2 nci maddesinin birinci fıkrası uyarınca çekirdek sermayeden indirilmeyen kısmı(-)	-	-
Net ertelenmiş vergi varlığı/vergi borcunun Bankaların Özkaynaklarına İlişkin Yönetmeliğin Geçici 2 nci maddesinin birinci fıkrası uyarınca çekirdek sermayeden indirilmeyen kısmı (-)	-	
Yeterli katkı sermaye bulunmaması halinde ilave ana sermayeden indirim yapılacak tutar (-)	-	
İlave ana sermayeden yapılan indirimler toplamı	**-**	
İlave Ana Sermaye Toplamı	**-**	
Ana Sermaye Toplamı (Ana Sermaye= Çekirdek Sermaye + İlave Ana Sermaye)	**42.898.114**	
KATKI SERMAYE		
Kurumca uygun görülen borçlanma araçları ve bunlara ilişkin ihraç primleri	4.734.000	
Kurumca uygun görülen borçlanma araçları ve bunlara ilişkin ihraç primleri (Geçici Madde 4 kapsamında olanlar)	-	
Karşılıklar (Bankaların Özkaynaklarına İlişkin Yönetmeliğin 8 inci maddesinde belirtilen tutarlar)	2.430.262	
İndirimler Öncesi Katkı Sermaye	**7.164.262**	
Katkı Sermayeden Yapılacak İndirimler		
Bankanın kendi katkı sermayesine yapmış olduğu doğrudan veya dolaylı yatırımlar (-)	-	
Bankanın katkı sermaye kalemlerine yatırım yapan bankalar ile finansal kuruluşlar tarafından ihraç edilen ve Yönetmeliğin 8 inci maddesinde belirtilen şartları taşıyan özkaynak kalemlerine bankanın yaptığı yatırımlar	-	
Ortaklık paylarının %10 veya daha azına sahip olunan ve konsolide edilmeyen bankalar ve finansal kuruluşların özkaynak unsurlarına yapılan yatırımların net uzun pozisyonları toplamının, bankanın çekirdek sermayesinin %10'nunu aşan kısmı (-)	-	
Ortaklık paylarının %10 veya daha fazlasına sahip olunan ve konsolide edilmeyen bankalar ve finansal kuruluşların katkı sermaye unsurlarına yapılan yatırımların net uzun pozisyonları toplamı	-	
Kurulca belirlenecek diğer kalemler (-)	-	
Katkı Sermayeden Yapılan İndirimler Toplamı	-	
Katkı Sermaye Toplamı	**7.164.262**	
Toplam Özkaynak (Ana Sermaye ve Katkı Sermaye Toplamı)	**50.062.376**	
Ana Sermaye ve Katkı Sermaye Toplamı (Toplam Özkaynak)		
Kanunun 50 ve 51 inci maddeleri hükümlerine aykırı olarak kullandırılan krediler	-	
Kanunun 57 nci maddesinin birinci fıkrasındaki sınırı aşan tutarlar ile bankaların alacaklarından dolayı edinmek zorunda kaldıkları ve aynı madde uyarınca elden çıkarmaları gereken emtia ve gayrimenkullerden edinim tarihinden itibaren beş yıl geçmesine rağmen elden çıkarılamayanların net defter değerleri	-	
Kurulca belirlenecek diğer hesaplar	3.508	
Geçiş Sürecinde Ana Sermaye ve Katkı Sermaye Toplamından (Sermayeden) İndirilmeye Devam Edecek Unsurlar		
Ortaklık paylarının yüzde %10 veya daha azına sahip olunan ve konsolide edilmeyen bankalar ve finansal kuruluşların özkaynak unsurlarına yapılan yatırımların net uzun pozisyonları toplamının, bankanın çekirdek sermayesinin yüzde onunu aşan kısmının, Bankaların Özkaynaklarına İlişkin Yönetmeliğin Geçici 2 nci maddesinin birinci fıkrası uyarınca çekirdek sermayeden, ilave ana sermayeden ve katkı sermayeden indirilmeyen kısmı	-	
Ortaklık paylarının %10'dan daha fazlasına sahip olunan ve konsolide edilmeyen bankalar ve finansal kuruluşların doğrudan ya da dolaylı olarak ilave ana sermaye ve katkı sermaye unsurlarına yapılan yatırımların net uzun pozisyonlarının toplam tutarının Bankaların Özkaynaklarına İlişkin Yönetmeliğin Geçici 2 nci maddesinin birinci fıkrası uyarınca, ilave ana sermayeden ve katkı sermayeden indirilmeyen kısmı	-	
Ortaklık paylarının %10'dan daha fazlasına sahip olunan ve konsolide edilmeyen bankalar ve finansal kuruluşların çekirdek sermaye unsurlarına yapılan yatırımların net uzun pozisyonlarının, geçici farklara dayanan ertelenmiş vergi varlıklarının ve ipotek hizmeti sunma haklarının Bankaların Özkaynaklarına İlişkin Yönetmeliğin Geçici 2 nci maddesinin ikinci fıkrasının (1) ve (2) nci alt bentleri uyarınca çekirdek sermayeden indirilecek tutarlarının, Yönetmeliğin Geçici 2 nci maddesinin birinci fıkrası uyarınca çekirdek sermayeden indirilmeyen kısmı	-	

	Cari Dönem 31 Aralık 2018	1/1/2014 Öncesi Uygulamaya İlişkin Tutar(*)
ÖZKAYNAK		
Toplam Özkaynak (Ana sermaye ve katkı sermaye toplamı)	50.058.868	
Toplam Risk Ağırlıklı Tutarlar	275.675.906	
SERMAYE YETERLİLİĞİ ORANLARI		
Çekirdek Sermaye Yeterliliği Oranı (%)	%15,56	
Ana Sermaye Yeterliliği Oranı (%)	%15,56	
Sermaye Yeterliliği Oranı (%)	%18,16	
TAMPONLAR		
Toplam ilave çekirdek sermaye gereksinim oranı (a+b+c)	%1,93	
a) Sermaye koruma tamponu oranı (%)	%1,88	
b) Bankaya özgü döngüsel sermaye tamponu oranı (%)	%0,05	
c) Sistemik önemli banka tampon oranı (**)(%)	%0,00	
Sermaye Koruma ve Döngüsel Sermaye Tamponlarına İlişkin Yönetmeliğin 4 üncü maddesinin birinci fıkrası uyarınca hesaplanacak ilave çekirdek sermaye tutarının risk ağırlıklı varlıklar tutarına oranı (%)	%7,56	
Uygulanacak İndirim Esaslarında Aşım Tutarının Altında Kalan Tutarlar		
Ortaklık paylarının %10 veya daha azına sahip olunan ve konsolide edilmeyen bankalar ve finansal kuruluşların özkaynak unsurlarına yapılan yatırımların net uzun pozisyonlarından kaynaklanan tutar	-	
Ortaklık paylarının %10'dan daha fazlasına sahip olunan ve konsolide edilmeyen bankalar ve finansal kuruluşların çekirdek sermaye unsurlarına yapılan yatırımların net uzun pozisyonlarından kaynaklanan tutar	-	
İpotek hizmeti sunma haklarından kaynaklanan tutar	-	
Geçici farklara dayanan ertelenmiş vergi varlıklarından kaynaklanan tutar	(260.285)	
Katkı Sermaye Hesaplamasında Dikkate Alınan Karşılıklara İlişkin Sınırlar		
Standart yaklaşımın kullanıldığı alacaklar için ayrılan genel karşılıklar (Onbindeyüzyirmibeşlik sınır öncesi)	3.799.798	
Standart yaklaşımın kullanıldığı alacaklar için ayrılan genel karşılıkların risk ağırlıklı tutarlar toplamının %1,25'ine kadar olan kısmı (***)	2.430.262	
Toplam karşılık tutarının, Kredi Riskine Esas Tutarın İçsel Derecelendirmeye Dayalı Yaklaşımlar ile Hesaplanmasına İlişkin Tebliğ uyarınca hesaplanan toplam beklenen kayıp tutarını aşan kısmı	-	
Toplam karşılık tutarının, Kredi Riskine Esas Tutarın İçsel Derecelendirmeye Dayalı Yaklaşımlar ile Hesaplanmasına İlişkin Tebliğ uyarınca hesaplanan toplam beklenen kayıp tutarını aşan kısmının, alacakların risk ağırlıklı tutarları toplamının %0,6'sına kadar olan kısmı	-	
Geçici Madde 4 hükümlerine tabi borçlanma araçları (1 Ocak 2018 ve 1 Ocak 2022 arasında uygulanmak üzere)		
Geçici Madde 4 hükümlerine tabi ilave ana sermaye kalemlerine ilişkin üst sınır	-	
Geçici Madde 4 hükümlerine tabi ilave ana sermaye kalemlerinin üst sınırı aşan kısmı	-	
Geçici Madde 4 hükümlerine tabi katkı sermaye kalemlerine ilişkin üst sınır	-	
Geçici Madde 4 hükümlerine tabi katkı sermaye kalemlerinin üst sınırı aşan kısmı	-	

(*) Bu kolonda "Bankaların Özkaynaklarına İlişkin Yönetmelik"in geçici maddeleri kapsamında geçiş hükümlerine tabi olan kalemler için geçiş sürecinin sonunda dikkate alınacak tutarlar gösterilmektedir.
(**) Sistemik önemli banka tampon oranı,"Sistemik Önemli Bankalar Hakkında Yönetmelik"in 4'üncü maddesinin 4'üncü fıkrası kapsamında konsolide finansal tablo hazırlama yükümlülüğü bulunmayan sistemik önemli bankalarca doldurulması gerektiğinden konsolide olmayan finansal raporda %0,00 olarak gösterilmiştir.
(***) Ertelenmiş vergi alacağı netlenmiş tutarı ifade etmektedir.

AKBANK T.A.Ş.
31 ARALIK 2018 TARİHİ İTİBARIYLA KONSOLİDE OLMAYAN FİNANSAL TABLOLARA İLİŞKİN AÇIKLAMA VE DİPNOTLAR
(Tutarlar aksi belirtilmedikçe bin Türk Lirası ("TL") olarak ifade edilmiştir.)

	Önceki Dönem 31 Aralık 2017	1/1/2014 Öncesi Uygulamaya İlişkin Tutar(*)
ÇEKİRDEK SERMAYE		
Bankanın tasfiyesi halinde alacak hakkı açısından diğer tüm alacaklardan sonra gelen ödenmiş sermaye	5.405.892	
Hisse senedi ihraç primleri	1.700.000	
Yedek akçeler	23.790.063	
Türkiye Muhasebe Standartları (TMS) uyarınca özkaynaklara yansıtılan kazançlar	3.513.711	
Kar	6.039.069	
Net Dönem Karı	6.039.069	
Geçmiş Yıllar Karı	-	
İştirakler, bağlı ortaklıklar ve birlikte kontrol edilen ortaklıklardan bedelsiz olarak edinilen ve dönem karı içerisinde muhasebeleştirilmeyen hisseler	6.440	
İndirimler Öncesi Çekirdek Sermaye	**40.455.175**	
Çekirdek Sermayeden Yapılacak İndirimler		
Bankaların Özkaynaklarına İlişkin Yönetmeliğin 9 uncu maddesinin birinci fıkrasının (i) bendi uyarınca hesaplanan değerleme ayarlamaları	20.035	
Net dönem zararı ile geçmiş yıllar zararı toplamının yedek akçelerle karşılanamayan kısmı ile TMS uyarınca özkaynaklara yansıtılan kayıplar	114.042	
Faaliyet kiralaması geliştirme maliyetleri	18.332	
İlgili ertelenmiş vergi yükümlülüğü ile mahsup edildikten sonra kalan şerefiye	-	
İpotek hizmeti sunma hakları hariç olmak üzere ilgili ertelenmiş vergi yükümlülüğü ile mahsup edildikten sonra kalan diğer maddi olmayan duran varlıklar	333.721	292.020
Geçici farklara dayanan ertelenmiş vergi varlıkları hariç olmak üzere gelecek dönemlerde elde edilecek vergilendirilebilir gelirlere dayanan ertelenmiş vergi varlığının, ilgili ertelenmiş vergi yükümlülüğü ile mahsup edildikten sonra kalan kısmı	-	
Gerçeğe uygun değeri üzerinden izlenmeyen varlık veya yükümlülüklerin nakit akış riskinden korunma işlemine konu edilmesi halinde ortaya çıkan farklar	-	
Kredi Riskine Esas Tutarın İçsel Derecelendirmeye Dayalı Yaklaşımlar ile Hesaplanmasına İlişkin Tebliğ uyarınca hesaplanan toplam beklenen kayıp tutarının, toplam karşılık tutarını aşan kısmı	-	
Menkul kıymetleştirme işlemlerinden kaynaklanan kazançlar	-	
Bankanın yükümlülüklerinin gerçeğe uygun değerlerinde, kredi değerliliğindeki değişikliklere bağlı olarak oluşan farklar sonucu ortaya çıkan gerçekleşmemiş kazançlar ve kayıplar	-	
Tanımlanmış fayda plan varlıklarının net tutarı	-	
Bankanın kendi çekirdek sermayesine yapmış olduğu doğrudan veya dolaylı yatırımlar	-	
Kanunun 56 ncı maddesinin dördüncü fıkrasına aykırı olarak edinilen paylar	-	
Ortaklık paylarının %10 veya daha azına sahip olunan ve konsolide edilmeyen bankalar ve finansal kuruluşların özkaynak unsurlarına yapılan yatırımların net uzun pozisyonları toplamının, bankanın çekirdek sermayesinin %10'nunu aşan kısmı	-	
Ortaklık paylarının %10'dan daha fazlasına sahip olunan ve konsolide edilmeyen bankalar ve finansal kuruluşların çekirdek sermaye unsurlarına yapılan yatırımların net uzun pozisyonlarının çekirdek sermayenin %10'nunu aşan kısmı	-	
İpotek hizmeti sunma haklarının çekirdek sermayenin %10'nunu aşan kısmı	-	
Geçici farklara dayanan ertelenmiş vergi varlıklarının çekirdek sermayenin %10'nunu aşan kısmı	-	
Bankaların Özkaynaklarına İlişkin Yönetmeliğin Geçici 2 nci maddesinin ikinci fıkrası uyarınca çekirdek sermayenin %15'ini aşan tutarlar	-	
Ortaklık paylarının %10'dan daha fazlasına sahip olunan ve konsolide edilmeyen bankalar ve finansal kuruluşların çekirdek sermaye unsurlarına yapılan yatırımların net uzun pozisyonlarından kaynaklanan aşım tutarı	-	
İpotek hizmeti sunma haklarından kaynaklanan aşım tutarı	-	
Geçici farklara dayanan ertelenmiş vergi varlıklarından kaynaklanan aşım tutarı	-	
Kurulca belirlenecek diğer kalemler	-	
Yeterli ilave ana sermaye veya katkı sermaye bulunmaması halinde çekirdek sermayeden indirim yapılacak tutar	-	
Çekirdek Sermayeden Yapılan İndirimler Toplamı	**486.130**	
Çekirdek Sermaye Toplamı	**39.969.045**	

	Önceki Dönem 31 Aralık 2017	1/1/2014 Öncesi Uygulamaya İlişkin Tutar(*)
İLAVE ANA SERMAYE		
Çekirdek sermayeye dahil edilmeyen imtiyazlı paylara tekabül eden sermaye ile bunlara ilişkin ihraç primleri	-	
Kurumca uygun görülen borçlanma araçları ve bunlara ilişkin ihraç primleri	-	
Kurumca uygun görülen borçlanma araçları ve bunlara ilişkin ihraç primleri (Geçici Madde 4 kapsamında olanlar)	-	
İndirimler Öncesi İlave Ana Sermaye	-	
İlave Ana Sermayeden Yapılacak İndirimler		
Bankanın kendi ilave ana sermayesine yapmış olduğu doğrudan veya dolaylı yatırımlar	-	
Bankanın ilave ana sermaye kalemlerine yatırım yapan bankalar ile finansal kuruluşlar tarafından ihraç edilen ve Yönetmeliğin 7 nci maddesinde belirtilen şartları taşıyan özkaynak kalemlerine bankanın yaptığı yatırımlar	-	
Ortaklık paylarının %10 veya daha azına sahip olunan ve konsolide edilmeyen bankalar ve finansal kuruluşların özkaynak unsurlarına yapılan yatırımların net uzun pozisyonları toplamının, bankanın çekirdek sermayesinin %10'nunu aşan kısmı	-	
Ortaklık paylarının %10 veya daha fazlasına sahip olunan ve konsolide edilmeyen bankalar ve finansal kuruluşların ilave ana sermaye unsurlarına yapılan yatırımların net uzun pozisyonları toplamı	-	
Kurulca belirlenecek diğer kalemler	-	
Geçiş Sürecinde Ana Sermayeden İndirilmeye Devam Edecek Unsurlar	-	
Şerefiye veya diğer maddi olmayan duran varlıklar ve bunlara ilişkin ertelenmiş vergi yükümlülüklerinin Bankaların Özkaynaklarına İlişkin Yönetmeliğin Geçici 2 nci maddesinin birinci fıkrası uyarınca çekirdek sermayeden indirilmeyen kısmı(-)	83.430	-
Net ertelenmiş vergi varlığı/vergi borcunun Bankaların Özkaynaklarına İlişkin Yönetmeliğin Geçici 2 nci maddesinin birinci fıkrası uyarınca çekirdek sermayeden indirilmeyen kısmı (-)	-	
Yeterli katkı sermaye bulunmaması halinde ilave ana sermayeden indirim yapılacak tutar (-)	-	
İlave ana sermayeden yapılan indirimler toplamı	-	
İlave Ana Sermaye Toplamı	-	
Ana Sermaye Toplamı (Ana Sermaye= Çekirdek Sermaye + İlave Ana Sermaye)	**39.885.615**	
KATKI SERMAYE		
Kurumca uygun görülen borçlanma araçları ve bunlara ilişkin ihraç primleri	1.870.000	
Kurumca uygun görülen borçlanma araçları ve bunlara ilişkin ihraç primleri (Geçici Madde 4 kapsamında olanlar)	-	
Karşılıklar (Bankaların Özkaynaklarına İlişkin Yönetmeliğin 8 inci maddesinde belirtilen tutarlar)	2.654.011	
İndirimler Öncesi Katkı Sermaye	**4.524.011**	
Katkı Sermayeden Yapılacak İndirimler		
Bankanın kendi katkı sermayesine yapmış olduğu doğrudan veya dolaylı yatırımlar (-)	-	
Bankanın katkı sermaye kalemlerine yatırım yapan bankalar ile finansal kuruluşlar tarafından ihraç edilen ve Yönetmeliğin 8 inci maddesinde belirtilen şartları taşıyan özkaynak kalemlerine bankanın yaptığı yatırımlar	-	
Ortaklık paylarının %10 veya daha azına sahip olunan ve konsolide edilmeyen bankalar ve finansal kuruluşların özkaynak unsurlarına yapılan yatırımların net uzun pozisyonları toplamının, bankanın çekirdek sermayesinin %10'nunu aşan kısmı (-)	-	
Ortaklık paylarının %10 veya daha fazlasına sahip olunan ve konsolide edilmeyen bankalar ve finansal kuruluşların katkı sermaye unsurlarına yapılan yatırımların net uzun pozisyonları toplamı	-	
Kurulca belirlenecek diğer kalemler (-)	-	
Katkı Sermayeden Yapılan İndirimler Toplamı	-	
Katkı Sermaye Toplamı	**4.524.011**	
Toplam Özkaynak (Ana Sermaye ve Katkı Sermaye Toplamı)	**44.409.626**	
Özkaynaktan İndirilecek Değerler		
Kanunun 50 ve 51 inci maddeleri hükümlerine aykırı olarak kullandırılan krediler	-	
Kanunun 57 nci maddesinin birinci fıkrasındaki sınırı aşan tutarlar ile bankaların alacaklarından dolayı edinmek zorunda kaldıkları ve aynı madde uyarınca elden çıkarmaları gereken emtia ve gayrimenkullerden edinim tarihinden itibaren beş yıl geçmesine rağmen elden çıkarılamayanların net defter değerleri	-	
Kurulca belirlenecek diğer hesaplar	6.521	
Geçiş Sürecinde Ana Sermaye ve Katkı Sermaye Toplamından (Sermayeden) İndirilmeye Devam Edecek Unsurlar		
Ortaklık paylarının yüzde %10 veya daha azına sahip olunan ve konsolide edilmeyen bankalar ve finansal kuruluşların özkaynak unsurlarına yapılan yatırımların net uzun pozisyonları toplamının, bankanın çekirdek sermayesinin yüzde onunu aşan kısmının, Bankaların Özkaynaklarına İlişkin Yönetmeliğin Geçici 2 nci maddesinin birinci fıkrası uyarınca çekirdek sermayeden, ilave ana sermayeden ve katkı sermayeden indirilmeyen kısmı	-	
Ortaklık paylarının %10'dan daha fazlasına sahip olunan ve konsolide edilmeyen bankalar ve finansal kuruluşların doğrudan ya da dolaylı olarak ilave ana sermaye ve katkı sermaye unsurlarına yapılan yatırımların net uzun pozisyonlarının toplam tutarının Bankaların Özkaynaklarına İlişkin Yönetmeliğin Geçici 2 nci maddesinin birinci fıkrası uyarınca, ilave ana sermayeden ve katkı sermayeden indirilmeyen kısmı	-	
Ortaklık paylarının %10'dan daha fazlasına sahip olunan ve konsolide edilmeyen bankalar ve finansal kuruluşların çekirdek sermaye unsurlarına yapılan yatırımların net uzun pozisyonlarının, geçici farklara dayanan ertelenmiş vergi varlıklarının ve ipotek hizmeti sunma haklarının Bankaların Özkaynaklarına İlişkin Yönetmeliğin Geçici 2 nci maddesinin ikinci fıkrasının (1) ve (2) nci alt bentleri uyarınca çekirdek sermayeden indirilecek tutarlarının, Yönetmeliğin Geçici 2 nci maddesinin birinci fıkrası uyarınca çekirdek sermayeden indirilmeyen kısmı	-	

AKBANK T.A.Ş.
31 ARALIK 2018 TARİHİ İTİBARIYLA KONSOLİDE OLMAYAN FİNANSAL TABLOLARA İLİŞKİN AÇIKLAMA VE DİPNOTLAR
(Tutarlar aksi belirtilmedikçe bin Türk Lirası ("TL") olarak ifade edilmiştir.)

	Önceki Dönem 31 Aralık 2017	1/1/2014 Öncesi Uygulamaya İlişkin Tutar(*)
ÖZKAYNAK		
Özkaynak	44.403.105	
Toplam Risk Ağırlıklı Tutarlar	260.790.923	
SERMAYE YETERLİLİĞİ ORANLARI		
Çekirdek Sermaye Yeterliliği Oranı	%15,33	
Ana Sermaye Yeterliliği Oranı	%15,29	
Sermaye Yeterliliği Oranı	%17,03	
TAMPONLAR		
Toplam ilave çekirdek sermaye gereksinim oranı (a+b+c)	%1,27	
a) Sermaye koruma tamponu oranı	%1,25	
b) Bankaya özgü döngüsel sermaye tamponu oranı	%0,02	
c) Sistemik önemli banka tampon oranı (**)	%0,00	
Sermaye Koruma ve Döngüsel Sermaye Tamponlarına İlişkin Yönetmeliğin 4 üncü maddesinin birinci fıkrası uyarınca hesaplanacak ilave çekirdek sermaye tutarının risk ağırlıklı varlıklar tutarına oranı	%7,33	
Uygulanacak İndirim Esaslarında Aşım Tutarının Altında Kalan Tutarlar		
Ortaklık paylarının %10 veya daha azına sahip olunan ve konsolide edilmeyen bankalar ve finansal kuruluşların özkaynak unsurlarına yapılan yatırımların net uzun pozisyonlarından kaynaklanan tutar	-	
Ortaklık paylarının %10'dan daha fazlasına sahip olunan ve konsolide edilmeyen bankalar ve finansal kuruluşların çekirdek sermaye unsurlarına yapılan yatırımların net uzun pozisyonlarından kaynaklanan tutar	-	
İpotek hizmeti sunma haklarından kaynaklanan tutar	-	
Geçici farklara dayanan ertelenmiş vergi varlıklarından kaynaklanan tutar	367.461	
Katkı Sermaye Hesaplamasında Dikkate Alınan Karşılıklara İlişkin Sınırlar		
Standart yaklaşımın kullanıldığı alacaklar için ayrılan genel karşılıklar (Onbindeyüzyirmibeşlik sınır öncesi)	2.654.011	
Standart yaklaşımın kullanıldığı alacaklar için ayrılan genel karşılıkların risk ağırlıklı tutarlar toplamının %1,25'ine kadar olan kısmı	2.654.011	
Toplam karşılık tutarının, Kredi Riskine Esas Tutarın İçsel Derecelendirmeye Dayalı Yaklaşımlar ile Hesaplanmasına İlişkin Tebliğ uyarınca hesaplanan toplam beklenen kayıp tutarını aşan kısmı	-	
Toplam karşılık tutarının, Kredi Riskine Esas Tutarın İçsel Derecelendirmeye Dayalı Yaklaşımlar ile Hesaplanmasına İlişkin Tebliğ uyarınca hesaplanan toplam beklenen kayıp tutarını aşan kısmının, alacakların risk ağırlıklı tutarları toplamının %0,6'sına kadar olan kısmı	-	
Geçici Madde 4 hükümlerine tabi borçlanma araçları (1 Ocak 2018 ve 1 Ocak 2022 arasında uygulanmak üzere)		
Geçici Madde 4 hükümlerine tabi ilave ana sermaye kalemlerine ilişkin üst sınır	-	
Geçici Madde 4 hükümlerine tabi ilave ana sermaye kalemlerinin üst sınırı aşan kısmı	-	
Geçici Madde 4 hükümlerine tabi katkı sermaye kalemlerine ilişkin üst sınır	-	
Geçici Madde 4 hükümlerine tabi katkı sermaye kalemlerinin üst sınırı aşan kısmı	-	

(*) Bu kolonda "Bankaların Özkaynaklarına İlişkin Yönetmelik"in geçici maddeleri kapsamında geçiş hükümlerine tabi olan kalemler için geçiş sürecinin sonunda dikkate alınacak tutarlar gösterilmektedir.

(**) Sistemik önemli banka tampon oranı,"Sistemik Önemli Bankalar Hakkında Yönetmelik"in 4'üncü maddesinin 4'üncü fıkrası kapsamında konsolide finansal tablo hazırlama yükümlülüğü bulunmayan sistemik önemli bankalarca doldurulması gerektiğinden konsolide olmayan finansal raporda %0,00 olarak gösterilmiştir.

b. Özkaynak hesaplamasına dahil edilecek araçlara ilişkin bilgiler:

	Cari Dönem 31 Aralık 2018
Özkaynak hesaplamasına dahil edilecek araçlara ilişkin bilgiler:	
İhraççı	AKBANK T.A.Ş
Aracın kodu (CUSIP, ISIN vb.)	XS1574750292 / US00972BAB53
Aracın tabi olduğu mevzuat	İngiliz Hukuku ve belirli maddeler açısından Türk mevzuatına tabidir. SPK'nın "Borçlanma Araçları Tebliği" ve BDDK'nın "Bankaların Özkaynaklarına İlişkin Yönetmelik" çerçevesinde ihraç edilmiştir.
Özkaynak Hesaplamasında Dikkate Alınma Durumu	
1/1/2015'den itibaren %10 oranında azaltılarak dikkate alınma uygulamasına tabi olma durumu	Hayır
Konsolide veya konsolide olmayan bazda veya hem konsolide hem konsolide olmayan bazda geçerlilik durumu	Konsolide Olmayan ve Konsolide bazda geçerli
Aracın türü	Sermaye Benzeri Borçlanma Aracı (Tahvil)
Özkaynak hesaplamasında dikkate alınan tutar (En son raporlama tarihi itibarıyla)	2.630 Milyon TL (tam TL tutardır)
Aracın nominal değeri	2.630 Milyon TL (tam TL tutardır)
Aracın muhasebesel olarak takip edildiği hesap	Sermaye Benzeri Krediler (347011 Muhasebe Hesabı)
Aracın ihraç tarihi	15 Mart 2017
Aracın vade yapısı (Vadesiz/Vadeli)	Vadeli
Aracın başlangıç vadesi	10 Yıl 1 gün (Vade tarihi: 16 Mart 2027)
İhraççının BDDK onayına bağlı geri ödeme hakkının olup olmadığı	Var
Geri ödeme opsiyonu tarihi, şarta bağlı geri ödeme opsiyonları ve geri ödenecek tutar	16.03.2022'de erken geri ödeme opsiyonu bulunmaktadır. Geri ödenecek tutar: 2.630 Milyon TL (tam TL tutardır)
Müteakip geri ödeme opsiyonu tarihleri	-
Faiz/temettü ödemeleri	
Sabit ya da değişken faiz/ temettü ödemeleri	Sabit
Faiz oranı ve faiz oranına ilişkin endeks değeri	%7,2
Temettü ödemesini durduran herhangi bir kısıtlamanın var olup olmadığı	Yoktur
Tamamen isteğe bağlı, kısmen isteğe bağlı ya da mecburi olma özelliği	Yoktur
Faiz artırımı gibi geri ödemeyi teşvik edecek bir unsurun olup olmadığı	Yoktur
Birikimsiz ya da birikimli olma özelliği	Birikimsiz
Hisse senedine dönüştürülebilme özelliği	
Hisse senedine dönüştürülebilirse, dönüştürmeye sebep olacak tetikleyici olay/olaylar	Bulunmamaktadır.
Hisse senedine dönüştürülebilirse, tamamen ya da kısmen dönüştürme özelliği	Bulunmamaktadır.
Hisse senedine dönüştürülebilirse, dönüştürme oranı	Bulunmamaktadır.
Hisse senedine dönüştürülebilirse, mecburi ya da isteğe bağlı dönüştürme özelliği	Bulunmamaktadır.
Hisse senedine dönüştürülebilirse, dönüştürülebilir araç türleri	Bulunmamaktadır.
Hisse senedine dönüştürülebilirse, dönüştürülecek borçlanma aracının ihraççısı	Bulunmamaktadır.
Değer azaltma özelliği	
Değer azaltma özelliğine sahipse, azaltıma sebep olacak tetikleyici olay/olaylar	Maruz kaldığı zararlar nedeniyle Bankacılık Kanunu'nun 71'inci maddesi çerçevesinde (1) Banka'nın faaliyet izninin kaldırılması ve tasfiye edilmesi veya (2) Banka'nın hissedarlarının (temettü hariç) ortaklık hakları ile Banka'nın yönetim ve denetiminin, zararın mevcut ortakların sermayesinden indirilmesi kaydıyla TMSF'ye devredilmesi hallerinin ya da bu hallere ilişkin ihtimallerin varlığı halinde BDDK'nın bu yönde alacağı karara istinaden kayıtlardan silinebilecektir.
Değer azaltma özelliğine sahipse, tamamen ya da kısmen değer azaltımı özelliği	Kısmen veya tamamen
Değer azaltma özelliğine sahipse, sürekli ya da geçici olma özelliği	Sürekli
Değeri geçici olarak azaltılabiliyorsa, değer artırım mekanizması	Geçici değer azaltımı bulunmamaktadır.
Tasfiye halinde alacak hakkı açısından hangi sırada olduğu (Bu aracın hemen üstünde yer alan araç)	Alacak sıralamasında sermaye benzeri borçlanma aracı olmayan borçlanma araçlarından sonra gelmektedir.
Bankaların Özkaynaklarına İlişkin Yönetmeliğin 7 nci ve 8 inci maddelerinde yer alan şartlardan haiz olunmayan olup olmadığı	8. maddedeki şartlara haizdir.
Bankaların Özkaynaklarına İlişkin Yönetmeliğin 7 nci ve 8 inci maddelerinde yer alan şartlardan hangilerini haiz olunmadığı	7. maddedeki şartlara haiz değildir.

AKBANK T.A.Ş.
31 ARALIK 2018 TARİHİ İTİBARIYLA KONSOLİDE OLMAYAN FİNANSAL TABLOLARA İLİŞKİN AÇIKLAMA VE DİPNOTLAR
(Tutarlar aksi belirtilmedikçe bin Türk Lirası ("TL") olarak ifade edilmiştir.)

	Cari Dönem 31 Aralık 2018
Özkaynak hesaplamasına dahil edilecek araçlara ilişkin bilgiler:	
İhraççı	AKBANK T.A.Ş
Aracın kodu (CUSIP, ISIN vb.)	XS1772360803 / US00972BAC37
Aracın tabi olduğu mevzuat	İngiliz Hukuku ve belirli maddeler açısından Türk mevzuatına tabidir. SPK'nın "Borçlanma Araçları Tebliği" ve BDDK'nın "Bankaların Özkaynaklarına İlişkin Yönetmelik" çerçevesinde ihraç edilmiştir.
Özkaynak Hesaplamasında Dikkate Alınma Durumu	
1/1/2015'den itibaren %10 oranında azaltılarak dikkate alınma uygulamasına tabi olma durumu	Hayır
Konsolide veya konsolide olmayan bazda veya hem konsolide hem konsolide olmayan bazda geçerlilik durumu	Konsolide Olmayan ve Konsolide bazda geçerli
Aracın türü	Sermaye Benzeri Borçlanma Aracı (Tahvil)
Özkaynak hesaplamasında dikkate alınan tutar (En son raporlama tarihi itibarıyla)	2.104 Milyon TL (tam TL tutardır)
Aracın nominal değeri	2.104 Milyon TL (tam TL tutardır)
Aracın muhasebesel olarak takip edildiği hesap	Sermaye Benzeri Krediler (347011 Muhasebe Hesabı)
Aracın ihraç tarihi	27 Şubat 2018
Aracın vade yapısı (Vadesiz/Vadeli)	Vadeli
Aracın başlangıç vadesi	10 Yıl 60 gün (Vade tarihi: 27 Nisan 2028)
İhraççının BDDK onayına bağlı geri ödeme hakkının olup olmadığı	Var
Geri ödeme opsiyonu tarihi, şarta bağlı geri ödeme opsiyonları ve geri ödenecek tutar	27.04.2023'de erken geri ödeme opsiyonu bulunmaktadır. Geri ödenecek tutar: 2.104 Milyon TL (tam TL tutardır)
Müteakip geri ödeme opsiyonu tarihleri	-
Faiz/temettü ödemeleri	
Sabit ya da değişken faiz/ temettü ödemeleri	Sabit
Faiz oranı ve faiz oranına ilişkin endeks değeri	%6,8
Temettü ödemesini durduran herhangi bir kısıtlamanın var olup olmadığı	Yoktur
Tamamen isteğe bağlı, kısmen isteğe bağlı ya da mecburi olma özelliği	Yoktur
Faiz artırımı gibi geri ödemeyi teşvik edecek bir unsurun olup olmadığı	Yoktur
Birikimsiz ya da birikimli olma özelliği	Birikimsiz
Hisse senedine dönüştürülebilme özelliği	
Hisse senedine dönüştürülebilirse, dönüştürmeye sebep olacak tetikleyici olay/olaylar	Bulunmamaktadır.
Hisse senedine dönüştürülebilirse, tamamen ya da kısmen dönüştürme özelliği	Bulunmamaktadır.
Hisse senedine dönüştürülebilirse, dönüştürme oranı	Bulunmamaktadır.
Hisse senedine dönüştürülebilirse, mecburi ya da isteğe bağlı dönüştürme özelliği	Bulunmamaktadır.
Hisse senedine dönüştürülebilirse, dönüştürülebilir araç türleri	Bulunmamaktadır.
Hisse senedine dönüştürülebilirse, dönüştürülecek borçlanma aracının ihraççısı	Bulunmamaktadır.
Değer azaltma özelliği	
Değer azaltma özelliğine sahipse, azaltıma sebep olacak tetikleyici olay/olaylar	Maruz kaldığı zararlar nedeniyle Bankacılık Kanunu'nun 71'inci maddesi çerçevesinde (1) Banka'nın faaliyet izninin kaldırılması ve tasfiye edilmesi veya (2) Banka'nın hissedarlarının (temettü hariç) ortaklık hakları ile Banka'nın yönetim ve denetiminin, zararın mevcut ortakların sermayesinden indirilmesi kaydıyla TMSF'ye devredilmesi hallerinin ya da bu hallere ilişkin ihtimallerin varlığı halinde BDDK'nın bu yönde alacağı karara istinaden kayıtlardan silinebilecektir.
Değer azaltma özelliğine sahipse, tamamen ya da kısmen değer azaltımı özelliği	Kısmen veya tamamen
Değer azaltma özelliğine sahipse, sürekli ya da geçici olma özelliği	Sürekli
Değeri geçici olarak azaltılabiliyorsa, değer artırım mekanizması	Geçici değer azaltımı bulunmamaktadır.
Tasfiye halinde alacak hakkı açısından hangi sırada olduğu (Bu aracın hemen üstünde yer alan araç)	Alacak sıralamasında sermaye benzeri borçlanma aracı olmayan borçlanma araçlarından sonra gelmektedir.
Bankaların Özkaynaklarına İlişkin Yönetmeliğin 7 nci ve 8 inci maddelerinde yer alan şartlardan haiz olunmayan olup olmadığı	8. maddedeki şartlara haizdir.
Bankaların Özkaynaklarına İlişkin Yönetmeliğin 7 nci ve 8 inci maddelerinde yer alan şartlardan hangilerini haiz olunmadığı	7. maddedeki şartlara haiz değildir.

c. Özkaynak tablosunda verilen "Özkaynak" tutarı ile konsolide olmayan bilançodaki "Özkaynaklar" tutarı arasındaki esas fark Birinci ve ikinci aşama zarar karşılıklardan ve sermaye benzeri kredilerden kaynaklanmaktadır. Birinci ve ikinci aşama zarar karşılıkların kredi riskine esas tutarın %1,25'ine kadar olan kısmı, sermaye benzeri krediler ise nominal tutarı üzerinden kalan vadesi 5 yılın altına inene kadar %100, 5 yıldan az olan her bir yıl için de %20 azaltılmak suretiyle özkaynak tablosunda verilen "Özkaynak" tutarının hesaplanmasında Katkı Sermaye olarak dikkate alınmaktadır. Ayrıca Çekirdek Sermayeden indirime konu edilmekte olan TMS uyarınca özkaynaklara yansıtılan kayıplar nakit akış riskinden korunma işlemlerinden elde edilen kayıplar hariç tutularak belirlenmektedir. Diğer yandan bilançoda Maddi Duran Varlıklar kaleminde izlenen faaliyet kiralaması geliştirme maliyetleri, maddi olmayan duran varlıklar ve bunlara ilişkin ertelenmiş vergi yükümlülükleri ile Kurulca belirlenen bazı diğer hesaplar "Özkaynak" tutarının hesaplanmasında Sermayeden İndirilecek Değerler olarak hesaplamada dikkate alınmaktadır.

II. KREDİ RİSKİNE İLİŞKİN AÇIKLAMALAR:

a. Kredi riski, Banka'nın taraf olduğu sözleşmelerde karşı tarafların yükümlülüklerini yerine getirememe riskidir. Banka kredilendirme işlemlerinde kredi riskini risk sınırlandırmasına tabi tutmak amacıyla karşı taraflara kredi limitleri belirlemekte ve bu limitlerin ötesinde kredi tahsisi yapmamaktadır. Kredi limitleri her bir bireysel müşteri, şirket, şirketler grubu, risk grupları için ürün bazında ayrı ayrı belirlenmektedir. Kredi limitleri belirlenirken müşterilerin mali gücü, ticari kapasiteleri, sektörleri, coğrafi bölgeleri, sermaye yapıları gibi bir çok kriter bir arada değerlendirilmektedir. Müşterilerin mali yapılarının incelenmesi, ilgili mevzuat uyarınca alınan hesap durumu belgeleri ve diğer bilgilere dayanılarak yapılmaktadır. Genel ekonomik gelişmelerin değerlendirilmesi ve müşterilerin mali bilgilerinde ve faaliyetlerinde meydana gelen değişikliklerin izlenmesi neticesinde daha önce belirlenen kredi limitleri sürekli olarak revize edilmektedir. Kredi limitleri için müşteri bazında belirlenen çeşit ve tutarda teminatlar sağlanmaktadır.

Kredilendirme işlemlerinde ürün ve müşteri bazında belirlenen limitler esas alınmakta, risk ve limit bilgileri sürekli olarak kontrol edilmektedir.

Günlük hazine işlemleri için Hazine İş Birimi tarafından limit tahsis ve izlemesi yapılmaktadır.

Kredi ve diğer alacaklara ilişkin borçlularının kredi değerlilikleri düzenli aralıklarla ilgili mevzuata uygun şekilde izlenmektedir. Kredi borçlusunun risk seviyesinin artması durumunda kredi limitleri yeniden belirlenmekte veya ilave teminat alınmaktadır. Açılan krediler için hesap durumu belgeleri ilgili mevzuatta öngörüldüğü şekilde alınmaktadır.

Tahsili gecikmiş ve değer kaybına uğramış kredilerin tanımları ile değer ayarlamaları ve karşılıklara ilişkin açıklamalar Dördüncü Bölüm X-c-4-a no'lu dipnotta verilmiştir.

Risk Sınıfları	Cari Dönem Risk Tutarı (*)	Ortalama Risk Tutarı
Merkezi Yönetimlerden veya Merkez Bankalarından Şarta Bağlı Olan ve Olmayan Alacaklar	77.375.753	83.200.753
Bölgesel Yönetimlerden Veya Yerel Yönetimlerden Şarta Bağlı Olan Ve Olmayan Alacaklar	26.833	24.897
İdari Birimlerden Ve Ticari Olmayan Girişimlerden Şarta Bağlı Olan Ve Olmayan Alacaklar	15.754	44.878
Çok Taraflı Kalkınma Bankalarından Şarta Bağlı Olan Ve Olmayan Alacaklar	-	-
Uluslararası Teşkilatlardan Şarta Bağlı Olan Ve Olmayan Alacaklar	-	-
Bankalar Ve Aracı Kurumlardan Şarta Bağlı Olan Ve Olmayan Alacaklar	84.425.692	94.105.291
Şarta Bağlı Olan Ve Olmayan Kurumsal Alacaklar	165.358.574	175.358.868
Şarta Bağlı Olan Ve Olmayan Perakende Alacaklar	86.588.749	92.442.639
Şarta Bağlı Olan Ve Olmayan Gayrimenkul İpoteğiyle Teminatlandırılmış Alacaklar	28.216.164	26.327.690
Tahsili Gecikmiş Alacaklar	3.277.986	1.541.736
Kurulca Riski Yüksek Olarak Belirlenen Alacaklar	-	-
İpotek Teminatlı Menkul Kıymetler	-	-
Menkul Kıymetleştirme Pozisyonları	-	-
Bankalar Ve Aracı Kurumlardan Olan Kısa Vadeli Alacaklar İle Kısa Vadeli Kurumsal Alacaklar	-	-
Kolektif Yatırım Kuruluşu Niteliğindeki Yatırımlar	458.683	336.248
Hisse senedi yatırımları	5.462.209	5.091.462
Diğer Alacaklar	9.216.778	8.863.992
Toplam	**460.423.175**	**487.338.454**

(*) Kredi riski azaltımı ve krediye dönüşüm öncesi toplam risk tutarını ifade etmektedir.

AKBANK T.A.Ş.
31 ARALIK 2018 TARİHİ İTİBARIYLA KONSOLİDE OLMAYAN FİNANSAL TABLOLARA İLİŞKİN AÇIKLAMA VE DİPNOTLAR
(Tutarlar aksi belirtilmedikçe bin Türk Lirası ("TL") olarak ifade edilmiştir.)

b. Vadeli işlem ve opsiyon sözleşmesi ve benzeri diğer sözleşmeler cinsinden tutulan pozisyonlar üzerinde kontrol limitleri mevcut olup, bu tür araçlar için üstlenilen kredi riski piyasa hareketlerinden kaynaklanan riskler ile beraber yönetilmektedir.

c. Vadeli işlem, opsiyon ve benzer nitelikli sözleşmelerin riskleri düzenli olarak takip edilmekte ve kredi riskine göre gerekli görüldüğünde risklerin azaltılması yoluna gidilmektedir.

d. Banka tazmin edilen gayrinakdi kredileri, vadesi geldiği halde ödenmeyen krediler ile aynı risk ağırlığına tabi tutmaktadır. Kredi riski, nakit ve gayrinakit her türlü karşı taraf riski taşıyan sözleşmeler ve pozisyonlar için geniş kapsamlı olarak tanımlanmakta ve yönetilmektedir.

Yenilenen ve yeniden itfa planına bağlanan krediler Banka'nın kredi risk yönetimi ve takibi ilkelerine göre izlemeye alınmaktadır. İlgili müşterinin finansal durumu ve ticari faaliyetleri sürekli analiz edilmekte ve yenilenen plana göre anapara ve faiz ödemelerinin yapılıp yapılmadığı ilgili birimler tarafından takip edilmektedir.

Banka'nın risk yönetim anlayışı çerçevesinde uzun vadeli taahhütlerin kısa vadeli taahhütlere oranla daha fazla kredi riskine maruz kaldığı kabul edilmekte ve uzun vadeli riskler için risk limiti belirleme, teminatlandırma gibi hususlar kısa vadeli risklere oranla daha geniş kapsamlı olarak ele alınmaktadır.

e. Banka'nın yurtdışında yürütmekte olduğu bankacılık faaliyetleri ve kredilendirme işlemleri ilgili ülkelerin ekonomik koşulları, müşteri ve kuruluşların faaliyetleri çerçevesinde önemli bir risk oluşturmamaktadır.

Banka, uluslararası bankacılık piyasasında aktif bir katılımcı olarak diğer finansal kurumların finansal faaliyetleri ile birlikte değerlendirildiğinde önemli ölçüde kredi riski yoğunlaşmasına maruz değildir.

Banka'nın bilançosundan da görüleceği üzere, takipteki kredilerin toplam kredilere oranı %4,1 (31 Aralık 2017: %2,3) gibi düşük bir seviyededir.

f. 1. Banka'nın ilk büyük 100 ve 200 nakdi kredi müşterisinden olan alacağının toplam nakdi krediler portföyü içindeki payı sırasıyla %37 ve %44'tür (31 Aralık 2017: %32 ve %39).

2. Banka'nın ilk büyük 100 ve 200 gayrinakdi kredi müşterisinden olan alacağının toplam gayrinakdi krediler portföyü içindeki payı sırasıyla %65 ve %80'dir (31 Aralık 2017: %61 ve %74).

3. Banka'nın ilk büyük 100 ve 200 kredi müşterisinden olan nakdi ve gayrinakdi alacak tutarının toplam bilanço içi varlıklar ve gayrinakdi krediler toplamı içindeki payı sırasıyla %23 ve %29'dur (31 Aralık 2017: %21 ve %27).

g. Bankaca üstlenilen kredi riski için ayrılan beklenen zarar karşılıkları (Aşama 1 ve 2) tutarı 3.799.798 TL'dir (31 Aralık 2017: 2.654.011 TL).

h. Kredi türlerine ve beklenen zarar karşılıklarına ilişkin bilgiler:

	Ticari Krediler		Tüketici Krediler		Kredi Kartı		Toplam	
Cari Dönem - 31.12.2018	**Bakiye**	**Karşılık**	**Bakiye**	**Karşılık**	**Bakiye**	**Karşılık**	**Bakiye**	**Karşılık**
Krediler	**147.212.581**	**5.537.450**	**30.310.657**	**1.476.364**	**15.543.270**	**928.150**	**193.066.508**	**7.941.964**
1. Aşama	111.001.153	352.523	25.569.867	179.790	13.096.826	105.190	149.667.846	637.503
2. Aşama	23.637.816	2.257.273	3.572.225	336.290	1.659.792	148.050	28.869.833	2.741.613
3. Aşama	5.883.404	2.927.654	1.168.565	960.284	786.652	674.910	7.838.621	4.562.848
Gerçeğe Uygun Değer Farkı Kar Zarara Yansıtılanlar	6.690.208	-	-	-	-	-	6.690.208	-
Finansal Varlıklar	**73.178.347**	**33.291**	**-**	**-**	**-**	**-**	**73.178.347**	**33.291**
Diğer	**14.475.064**	**59.393**	**-**	**-**	**-**	**-**	**14.475.064**	**59.393**
Gayrinakdi Krediler	**53.337.557**	**378.740**	**-**	**-**	**-**	**-**	**53.337.556**	**378.740**
1. ve 2. Aşama	53.157.125	327.999	-	-	-	-	53.157.125	327.999
3. Aşama	180.431	50.741	-	-	-	-	180.431	50.741
Toplam	**288.203.548**	**6.008.874**	**30.310.657**	**1.476.364**	**15.543.270**	**928.150**	**334.057.475**	**8.413.388**

i. Krediler için ayrılan beklenen zarar karşılıklarına ilişkin bilgiler (***):

	Aşama 1	Aşama 2	Aşama 3
Dönem Başı (1 Ocak 2018)	**660.603**	**2.490.197**	**3.728.644**
Dönem içinde eklenen krediler ve hareketleri (*)	305.713	1.245.250	2.734.051
Dönem içinde çıkan krediler ve hareketleri (**)	(181.950)	(208.775)	(186.605)
Kur Etkisi	33.180	28.751	-
Aşama 1 ve Aşama 2 Hareketleri			
Her İki Dönemde de Aşama 1 Olan Krediler (Parametre Değişimi)	29.939	-	-
Her İki Dönemde de Aşama 1 Olan Krediler (Bakiye Değişimi)	(109.292)	-	-
Aşama 1'den Aşama 2'ye Geçen Krediler (Aşama ve Bakiye Değişimi)	(106.912)	485.415	-
Her İki Dönemde de Aşama 2 Olan Krediler (Parametre Değişimi)	-	489.749	-
Her İki Dönemde de Aşama 2 Olan Krediler (Bakiye Değişimi)	-	(74.292)	-
Aşama 2'den Aşama 1'e Geçen Krediler (Aşama ve Bakiye Değişimi)	16.305	(118.020)	-
Aşama 3 Hareketleri			
Aşama 1'den Aşama 3'e Geçen Krediler	(10.083)	-	165.482
Aşama 2'den Aşama 3'e Geçen Krediler	-	(24.412)	186.599
Her İki Dönemde de Aşama 3 Olan Krediler (Bakiye ve Parametre Değişimi)	-	-	(873.592)
Aktiften Silinen Kredilerin Etkisi (****)	-	(1.572.250)	-
Satılan Kredilerin Etkisi	-	-	(1.191.731)
Dönem Sonu (31 Aralık 2018)	**637.503**	**2.741.613**	**4.562.848**

(*) 1 Ocak 2018 tarihinde kredi portföyü içerisinde yer almayıp, 31 Aralık 2018'de kredi portföyünde bulunan ve karşılık hesaplanan kredilerin karşılıklarını ifade etmektedir.
(**) 1 Ocak 2018 tarihinde kredi portföyü içerisinde yer alan ve karşılık hesaplanan ancak 31 Aralık 2018'de kredi portföyünde yer almayan kredilerin karşılıklarını ifade etmektedir.
(***) Hesaplamalar yapılırken giriş ve çıkışlar yapılarak her iki dönemde yer alan kayıtlar arasındaki geçişler hesaplanmıştır.
(****) Banka, Türk Telekomünikasyon A.Ş.'nin (Türk Telekom) hisselerinin satın alım finansmanı kapsamında diğer yerli ve yabancı bankalardan oluşan, hisse rehni teminatı ile kullandırılan sendikasyona katılım çerçevesinde, Ojer Telekomünikasyon A.Ş.'ye verdiği (OTAŞ) kredi riskinine ilişkin olarak geçmiş yıllarda ayırdığı 1.598 milyon TL'lik karşılık tutarını ve cari yılda ayırdığı 1.671 milyon TL'lik karşılığı 2. Aşama karşılıklardan silmiştir. Aynı zamanda söz konusu şirkete verdiği kredinin 3.269 milyon TL'lik kısmını 2. Aşamadaki kredilerden 3. Aşamadaki kredilere sınıflamış ve sonrasında 3.269 milyon TL'nin tamamını kayıtlarından silmiştir.

j. Kredi hareketlerine ilişkin bilgiler: (**)

	1. Aşama	2. Aşama	3. Aşama	Toplam
Dönem Başı (1 Ocak 2018)	**175.018.782**	**15.337.567**	**4.532.711**	**194.889.060**
Dönem İçi İlave	27.697.330	4.406.505	1.308.237	33.412.072
Dönem İçi Kapanan	(49.881.774)	(7.459.088)	(636.180)	(57.977.042)
Satılan Kredi	-	-	(1.218.371)	(1.218.371)
Aktiften Silinen (*)	-	-	(3.279.933)	(3.279.933)
1.Aşamaya Transfer	1.843.142	(1.843.142)	-	-
2.Aşamaya Transfer	(18.439.332)	18.439.332	-	-
3.Aşamaya Transfer	(2.449.258)	(4.682.899)	7.132.157	-
Kur Farkı	15.878.956	4.671.558	-	20.550.514
Dönem Sonu	**149.667.846**	**28.869.833**	**7.838.621**	**186.376.300**

(*) Banka, Türk Telekomünikasyon A.Ş.'nin (Türk Telekom) hisselerinin satın alım finansmanı kapsamında diğer yerli ve yabancı bankalardan oluşan, hisse rehni teminatı ile kullandırılan sendikasyona katılım çerçevesinde, Ojer Telekomünikasyon A.Ş.'ye verdiği (OTAŞ) nakit kredi riskinin 3.269 milyon TL'lik kısmını "Yakın İzlemedeki Krediler ve Diğer Alacaklar"dan "Donuk Alacaklar"a sınıflamış ve sonrasında 3.269 milyon TL'nin tamamını kayıtlarından silmiştir.

(**) Gerçeğe uygun değer farkı kâr/zarara yansıtılan kredilerin bakiyeleri dahil değildir.

AKBANK T.A.Ş.
31 ARALIK 2018 TARİHİ İTİBARIYLA KONSOLİDE OLMAYAN FİNANSAL TABLOLARA İLİŞKİN AÇIKLAMA VE DİPNOTLAR
(Tutarlar aksi belirtilmedikçe bin Türk Lirası ("TL") olarak ifade edilmiştir.)

k. Borçlanma senetleri, hazine bonoları ve diğer bonolar:

Cari Dönem - 31 Aralık 2018	Gerçeğe Uygun Değer Farkı K/Z'A Yansıtılan Fv (Net)	Gerçeğe Uygun Değer Farkı Diğer Kapsamlı Gelire Yansıtılan FV (Net)	İtfa Edilmiş Maliyeti Üzerinden Değerlenen FV (Net)	Toplam
Moody's Rating				
Aaa	-	-	-	**-**
A1, A2, A3	-	-	-	**-**
Baa1, Baa2, Baa3	-	-	-	**-**
Ba1	-	840	-	**840**
Ba2	-	484	-	**484**
Ba3	-	37.161.069	9.754.326	**46.915.395**
B1, B2, B3	-	4.960.074	2.509.155	**7.469.229**
Toplam	**-**	**42.122.467**	**12.263.481**	**54.385.948**

Önceki Dönem - 31 Aralık 2017	Gerçeğe Uygun D Farkı K/Z'A Yansıtılan Fv (Net)	Satılmaya Hazır Finansal Varlıklar (Net)	Vadeye Kadar Elde Tutulacak Yatırımlar (Net)	Toplam
Moody's Rating				
Aaa	-	-	-	**-**
A1, A2, A3	-	-	-	**-**
Baa1, Baa2, Baa3	-	1.377	-	**1.377**
Ba1	-	40.232.452	18.406.623	**58.639.075**
Ba2	-	196.879	476.409	**673.288**
Toplam	**-**	**40.430.708**	**18.883.032**	**59.313.740**

n. Önemli Bölgelerdeki Önemlilik Arz eden Risklere İlişkin Profil:

Cari Dönem	Risk Sınıfları (*)																	
31 Aralık 2018	**1**	**2**	**3**	**4**	**5**	**6**	**7**	**8**	**9**	**10**	**11**	**12**	**13**	**14**	**15**	**16**	**17**	**Toplam**
Yurtiçi	76.949.745	26.833	10.949	-	-	12.884.517	124.831.371	55.459.737	27.395.994	2.758.130	-	-	-	-	458.683	18.369	9.216.778	**310.011.106**
Avrupa Birliği Ülkeleri	388.749	-	-	-	-	20.981.857	6.397.193	20.618	11.903	519.818	-	-	-	-	-	607	-	**28.320.745**
OECD Ülkeleri (**)	-	-	-	-	-	3.530.073	24.590	1.853	3.047	5	-	-	-	-	-	-	-	**3.559.568**
Kıyı Bankacılığı Bölgeleri	-	-	-	-	-	117.626	-	86	228	-	-	-	-	-	-	-	-	**117.940**
ABD, Kanada	-	-	-	-	-	9.477.127	336.350	2.861	1.464	9	-	-	-	-	-	-	-	**9.817.810**
Diğer Ülkeler	-	-	-	-	-	664.063	849.481	9.270	5.044	24	-	-	-	-	-	-	-	**1.527.882**
İştirak, Bağlı Ortaklık ve Birlikte Kontrol Edilen Ortaklıklar	36.045	-	-	-	-	9.534.064	11.255.069	47.242	-	-	-	-	-	-	-	5.443.234	-	**26.315.654**
Dağıtılmamış Varlıklar/Yükümlülükler (***)	-	-	-	-	-	-	-	-	-	-	-	-	-	-	-	-	-	**-**
Toplam	**77.374.539**	**26.833**	**10.949**	**-**	**-**	**57.189.327**	**143.694.054**	**55.541.667**	**27.417.680**	**3.277.986**	**-**	**-**	**-**	**-**	**458.683**	**5.462.209**	**9.216.778**	**379.670.705**

Önceki Dönem	Risk Sınıfları (*)																	
31 Aralık 2017	**1**	**2**	**3**	**4**	**5**	**6**	**7**	**8**	**9**	**10**	**11**	**12**	**13**	**14**	**15**	**16**	**17**	**Toplam**
Yurtiçi	86.930.039	55	17.212	-	-	9.840.878	135.082.620	57.400.680	24.111.783	152.619	-	-	-	-	278.032	101.637	7.045.133	**320.960.688**
Avrupa Birliği Ülkeleri	238.047	-	8	-	-	39.972.466	4.890.055	20.990	171.352	-	-	-	-	-	-	161	-	**45.293.079**
OECD Ülkeleri (**)	-	-	-	-	-	1.630.303	190.258	2.204	2.054	-	-	-	-	-	-	-	-	**1.824.819**
Kıyı Bankacılığı Bölgeleri	-	-	-	-	-	134.290	134.190	187	266	-	-	-	-	-	-	-	-	**268.933**
ABD, Kanada	-	-	-	-	-	2.915.551	95.488	3.839	2.196	-	-	-	-	-	-	-	-	**3.017.074**
Diğer Ülkeler	1.544.270	-	-	-	-	845.181	696.541	11.215	5.293	-	-	-	-	-	-	-	-	**3.102.500**
İştirak, Bağlı Ortaklık ve Birlikte Kontrol Edilen Ortaklıklar	-	-	-	-	-	41.105	692.326	-	-	-	-	-	-	-	-	4.133.098	-	**4.866.529**
Dağıtılmamış Varlıklar/Yükümlülükler (***)	-	-	-	-	-	-	-	-	-	-	-	-	-	-	-	-	-	**-**
Toplam	**88.712.356**	**55**	**17.220**	**-**	**-**	**55.379.774**	**141.781.478**	**57.439.115**	**24.292.944**	**152.619**	**-**	**-**	**-**	**-**	**278.032**	**4.234.896**	**7.045.133**	**379.333.622**

(*) Bankaların Sermaye Yeterliliğinin Ölçülmesine ve Değerlendirilmesine İlişkin Yönetmelikte yer alan risk sınıflarını ifade etmektedir.

1 Merkezi yönetimlerden veya merkez bankalarından şarta bağlı olan ve olmayan alacaklar
2 Bölgesel yönetimlerden veya yerel yönetimlerden şarta bağlı olan ve olmayan alacaklar
3 İdari Birimlerden ve Ticari Olmayan Girişimlerden şarta bağlı olan ve olmayan alacaklar
4 Çok taraflı kalkınma bankalarından şarta bağlı olan ve olmayan alacaklar
5 Uluslararası teşkilatlardan şarta bağlı olan ve olmayan alacaklar
6 Bankalar ve aracı kurumlardan şarta bağlı olan ve olmayan alacaklar
7 Şarta bağlı olan ve olmayan kurumsal alacaklar
8 Şarta bağlı olan ve olmayan perakende alacaklar
9 Şarta bağlı olan ve olmayan gayrimenkul ipoteğiyle teminatlandırılmış alacaklar
10 Tahsili gecikmiş alacaklar
11 Kurulca riski yüksek olarak belirlenen alacaklar
12 İpotek teminatlı menkul kıymetler
13 Menkul kıymetleştirme pozisyonları
14 Bankalar ve aracı kurumlardan olan kısa vadeli alacaklar ile kısa vadeli kurumsal alacaklar
15 Kolektif yatırım kuruluşu niteliğindeki yatırımlar
16 Hisse Senedi İşlemleri
17 Diğer alacaklar

(**) AB ülkeleri, ABD ve Kanada dışındaki OECD ülkeleri
(***) Tutarlı bir esasa göre bölümlere dağıtılamayan varlık ve yükümlülükler

AKBANK T.A.Ş.
31 ARALIK 2018 TARİHİ İTİBARIYLA KONSOLİDE OLMAYAN FİNANSAL TABLOLARA İLİŞKİN AÇIKLAMA VE DİPNOTLAR
(Tutarlar aksi belirtilmedikçe bin Türk Lirası ("TL") olarak ifade edilmiştir.)

o. Sektörlere veya Karşı Taraflara Göre Risk Profili:

Cari Dönem	Risk Sınıfları (*)																			
31 Aralık 2018	**1**	**2**	**3**	**4**	**5**	**6**	**7**	**8**	**9**	**10**	**11**	**12**	**13**	**14**	**15**	**16**	**17**	**TP**	**YP**	**Toplam**
Tarım	-	-	-	-	-	-	43.725	305.395	80.214	3.985	-	-	-	-	-	-	-	421.421	11.898	**433.319**
Çiftçilik ve Hayvancılık	-	-	-	-	-	-	29.786	220.086	59.031	2.812	-	-	-	-	-	-	-	311.596	119	**311.715**
Ormancılık	-	-	-	-	-	-	2.247	81.484	20.330	1.155	-	-	-	-	-	-	-	104.889	327	**105.216**
Balıkçılık	-	-	-	-	-	-	11.692	3.825	853	18	-	-	-	-	-	-	-	4.936	11.452	**16.388**
Sanayi	-	-	105	-	-	-	49.829.140	5.217.197	3.764.681	728.105	-	-	-	-	-	-	-	27.592.753	31.946.475	**59.539.228**
Madencilik ve Taşocakçılığı	-	-	-	-	-	-	1.891.408	177.317	124.645	4.106	-	-	-	-	-	-	-	770.658	1.426.818	**2.197.476**
İmalat Sanayi	-	-	105	-	-	-	29.171.236	4.909.748	3.488.272	279.590	-	-	-	-	-	-	-	21.200.579	16.648.372	**37.848.951**
Elektrik, Gaz, Su	-	-	-	-	-	-	18.766.496	130.132	151.764	444.409	-	-	-	-	-	-	-	5.621.516	13.871.285	**19.492.801**
İnşaat	-	-	-	-	-	-	25.843.910	2.592.153	3.967.062	427.263	-	-	-	-	-	-	-	16.693.889	16.136.499	**32.830.388**
Hizmetler	1.142	26.833	3.109	-	-	57.186.227	61.452.235	15.612.086	11.192.281	1.640.197	-	-	-	-	-	5.449.954	-	71.925.306	80.638.758	**152.564.064**
Toptan ve Perakende Ticaret	-	-	86	-	-	-	19.046.877	12.623.710	4.548.214	633.237	-	-	-	-	-	-	-	30.843.224	6.008.900	**36.852.124**
Otel ve Lokanta Hizmetleri	-	-	-	-	-	-	3.569.950	666.634	1.757.253	276.561	-	-	-	-	-	-	-	3.610.290	2.660.108	**6.270.398**
Ulaştırma Ve Haberleşme	1.123	-	-	-	-	-	10.338.488	1.123.025	255.169	45.894	-	-	-	-	-	-	-	2.195.551	9.568.148	**11.763.699**
Mali Kuruluşlar	-	-	-	-	-	57.186.214	21.062.447	37.238	3.696.818	526.883	-	-	-	-	-	5.448.130	-	30.999.221	56.958.509	**87.957.730**
Gayrimenkul ve Kira. Hizm.	-	-	-	-	-	-	5.242.827	97.499	250.625	63.633	-	-	-	-	-	-	-	1.115.004	4.539.580	**5.654.584**
Serbest Meslek Hizmetleri	-	-	168	-	-	-	675.867	120.492	128.713	905	-	-	-	-	-	-	-	375.876	550.269	**926.145**
Eğitim Hizmetleri	18	-	864	-	-	-	260.522	232.330	231.679	54.601	-	-	-	-	-	-	-	681.741	98.273	**780.014**
Sağlık ve Sosyal Hizmetler	1	26.833	1.991	-	-	13	1.255.257	711.158	323.810	38.483	-	-	-	-	-	1.824	-	2.104.399	254.971	**2.359.370**
Diğer	77.373.397	-	7.735	-	-	3.100	6.525.044	31.814.836	8.413.442	478.436	-	-	-	-	458.683	12.255	9.216.778	90.570.064	43.733.642	**134.303.706**
Toplam	**77.374.539**	**26.833**	**10.949**	**-**	**-**	**57.189.327**	**143.694.054**	**55.541.667**	**27.417.680**	**3.277.986**	**-**	**-**	**-**	**-**	**458.683**	**5.462.209**	**9.216.778**	**207.203.433**	**172.467.272**	**379.670.705**

(*) Bankaların Sermaye Yeterliliğinin Ölçülmesine ve Değerlendirilmesine İlişkin Yönetmelikte yer alan risk sınıflarını ifade etmektedir.

1 Merkezi yönetimlerden veya merkez bankalarından şarta bağlı olan ve olmayan alacaklar
2 Bölgesel yönetimlerden veya yerel yönetimlerden şarta bağlı olan ve olmayan alacaklar
3 İdari Birimlerden ve Ticari Olmayan Girişimlerden şarta bağlı olan ve olmayan alacaklar
4 Çok taraflı kalkınma bankalarından şarta bağlı olan ve olmayan alacaklar
5 Uluslararası teşkilatlardan şarta bağlı olan ve olmayan alacaklar
6 Bankalar ve aracı kurumlardan şarta bağlı olan ve olmayan alacaklar
7 Şarta bağlı olan ve olmayan kurumsal alacaklar
8 Şarta bağlı olan ve olmayan perakende alacaklar
9 Şarta bağlı olan ve olmayan gayrimenkul ipoteğiyle teminatlandırılmış alacaklar
10 Tahsili gecikmiş alacaklar
11 Kurulca riski yüksek olarak belirlenen alacaklar
12 İpotek teminatlı menkul kıymetler
13 Menkul kıymetleştirme pozisyonları
14 Bankalar ve aracı kurumlardan olan kısa vadeli alacaklar ile kısa vadeli kurumsal alacaklar
15 Kolektif yatırım kuruluşu niteliğindeki yatırımlar
16 Hisse Senedi İşlemleri
17 Diğer alacaklar

Önceki Dönem	Risk Sınıfları (*)																			
31 Aralık 2017	**1**	**2**	**3**	**4**	**5**	**6**	**7**	**8**	**9**	**10**	**11**	**12**	**13**	**14**	**15**	**16**	**17**	**TP**	**YP**	**Toplam**
Tarım	1	-	5	-	-	-	79.990	333.117	89.826	-	-	-	-	-	-	-	-	493.652	9.287	**502.939**
Çiftçilik ve Hayvancılık	1	-	5	-	-	-	55.084	229.966	68.205	-	-	-	-	-	-	-	-	346.538	6.723	**353.261**
Ormancılık	-	-	-	-	-	-	24.571	98.805	21.088	-	-	-	-	-	-	-	-	141.900	2.564	**144.464**
Balıkçılık	-	-	-	-	-	-	335	4.346	533	-	-	-	-	-	-	-	-	5.214	-	**5.214**
Sanayi	11	-	228	-	-	-	45.358.702	5.279.524	3.279.569	-	-	-	-	-	-	-	-	27.184.970	26.733.064	**53.918.034**
Madencilik ve Taşocakçılığı	-	-	-	-	-	-	1.050.524	148.059	95.186	-	-	-	-	-	-	-	-	648.912	644.857	**1.293.769**
İmalat Sanayi	11	-	225	-	-	-	28.063.301	5.032.438	3.027.418	-	-	-	-	-	-	-	-	21.583.339	14.540.054	**36.123.393**
Elektrik, Gaz, Su	-	-	3	-	-	-	16.244.877	99.027	156.965	-	-	-	-	-	-	-	-	4.952.719	11.548.153	**16.500.872**
İnşaat	-	-	71	-	-	-	23.423.012	2.476.848	3.727.479	-	-	-	-	-	-	-	-	15.256.234	14.371.176	**29.627.410**
Hizmetler	1.965	51	4.486	-	-	55.370.723	65.841.193	16.561.546	7.866.784	152.619	-	-	-	-	278.032	4.139.818	-	64.209.862	86.007.355	**150.217.217**
Toptan ve Perakende Ticaret	60	11	145	-	-	-	22.002.591	13.448.978	4.954.613	-	-	-	-	-	-	-	-	34.866.569	5.539.829	**40.406.398**
Otel ve Lokanta Hizmetleri	3	-	33	-	-	-	3.289.774	674.354	1.204.706	152.619	-	-	-	-	-	-	-	2.969.497	2.351.992	**5.321.489**
Ulaştırma Ve Haberleşme	1.749	-	9	-	-	-	9.365.812	1.223.367	282.596	-	-	-	-	-	-	-	-	2.744.654	8.128.879	**10.873.533**
Mali Kuruluşlar	6	4	19	-	-	55.370.723	24.917.805	14.506	448.615	-	-	-	-	-	278.032	4.137.994	-	19.418.870	65.748.834	**85.167.704**
Gayrimenkul ve Kira. Hizm.	-	-	16	-	-	-	3.066.674	90.589	307.056	-	-	-	-	-	-	-	-	998.707	2.465.628	**3.464.335**
Serbest Meslek Hizmetleri	-	-	34	-	-	-	565.073	138.919	40.064	-	-	-	-	-	-	-	-	257.966	486.124	**744.090**
Eğitim Hizmetleri	110	-	1.152	-	-	-	387.495	194.395	138.490	-	-	-	-	-	-	-	-	660.590	61.052	**721.642**
Sağlık ve Sosyal Hizmetler	37	36	3.078	-	-	-	2.245.969	776.438	490.644	-	-	-	-	-	-	1.824	-	2.293.009	1.225.017	**3.518.026**
Diğer	88.710.379	4	12.430	-	-	9.051	7.078.581	32.788.080	9.329.286	-	-	-	-	-	-	95.078	7.045.133	90.619.853	54.448.169	**145.068.022**
Toplam	**88.712.356**	**55**	**17.220**	**-**	**-**	**55.379.774**	**141.781.478**	**57.439.115**	**24.292.944**	**152.619**	**-**	**-**	**-**	**-**	**278.032**	**4.234.896**	**7.045.133**	**197.764.571**	**181.569.051**	**379.333.622**

(*) Bankaların Sermaye Yeterliliğinin Ölçülmesine ve Değerlendirilmesine İlişkin Yönetmelikte yer alan risk sınıflarını ifade etmektedir.

1 Merkezi yönetimlerden veya merkez bankalarından şarta bağlı olan ve olmayan alacaklar
2 Bölgesel yönetimlerden veya yerel yönetimlerden şarta bağlı olan ve olmayan alacaklar
3 İdari Birimlerden ve Ticari Olmayan Girişimlerden şarta bağlı olan ve olmayan alacaklar
4 Çok taraflı kalkınma bankalarından şarta bağlı olan ve olmayan alacaklar
5 Uluslararası teşkilatlardan şarta bağlı olan ve olmayan alacaklar
6 Bankalar ve aracı kurumlardan şarta bağlı olan ve olmayan alacaklar
7 Şarta bağlı olan ve olmayan kurumsal alacaklar
8 Şarta bağlı olan ve olmayan perakende alacaklar
9 Şarta bağlı olan ve olmayan gayrimenkul ipoteğiyle teminatlandırılmış alacaklar
10 Tahsili gecikmiş alacaklar
11 Kurulca riski yüksek olarak belirlenen alacaklar
12 İpotek teminatlı menkul kıymetler
13 Menkul kıymetleştirme pozisyonları
14 Bankalar ve aracı kurumlardan olan kısa vadeli alacaklar ile kısa vadeli kurumsal alacaklar
15 Kolektif yatırım kuruluşu niteliğindeki yatırımlar
16 Hisse Senedi İşlemleri
17 Diğer alacaklar

AKBANK T.A.Ş.
31 ARALIK 2018 TARİHİ İTİBARIYLA KONSOLİDE OLMAYAN FİNANSAL TABLOLARA İLİŞKİN AÇIKLAMA VE DİPNOTLAR
(Tutarlar aksi belirtilmedikçe bin Türk Lirası ("TL") olarak ifade edilmiştir.)

p. Vade Unsuru Taşıyan Risklerin Kalan Vadelerine Göre Dağılımı :

31 Aralık 2018	Vadeye Kalan Süre					
Risk Sınıfları	**1 ay**	**1–3 ay**	**3–6 ay**	**6–12 ay**	**1 yıl üzeri**	**Dağıtılamayan**
Merkezi yönetimlerden veya merkez bankalarından şarta bağlı olan ve olmayan alacaklar	3.788.846	28.712.492	2.714.916	1.569.610	40.588.675	-
Bölgesel yönetimlerden veya yerel yönetimlerden şarta bağlı olan ve olmayan alacaklar	-	-	-	-	26.833	-
İdari Birimlerden ve Ticari Olmayan Girişimlerden şarta bağlı olan ve olmayan alacaklar	3.379	322	1.381	235	5.632	-
Çok taraflı kalkınma bankalarından şarta bağlı olan ve olmayan alacaklar	-	-	-	-	-	-
Uluslararası teşkilatlardan şarta bağlı olan ve olmayan alacaklar	-	-	-	-	-	-
Bankalar ve aracı kurumlardan şarta bağlı olan ve olmayan alacaklar	23.353.060	1.989.245	2.554.945	6.202.546	23.089.531	-
Şarta bağlı olan ve olmayan kurumsal alacaklar	7.487.174	11.253.720	12.019.241	26.227.429	86.706.490	-
Şarta bağlı olan ve olmayan perakende alacaklar	1.181.176	1.777.918	16.619.883	6.022.201	29.940.489	-
Şarta bağlı olan ve olmayan gayrimenkul ipoteğiyle teminatlandırılmış alacaklar	496.703	728.052	1.175.528	2.909.950	22.107.446	-
Tahsili gecikmiş alacaklar	-	-	-	-	-	3.277.986
Kurulca riski yüksek olarak belirlenen alacaklar	-	-	-	-	-	-
İpotek teminatlı menkul kıymetler	-	-	-	-	-	-
Menkul kıymetleştirme pozisyonları	-	-	-	-	-	-
Bankalar ve aracı kurumlardan olan kısa vadeli alacaklar ile kısa vadeli kurumsal alacaklar	-	-	-	-	-	-
Kolektif yatırım kuruluşu niteliğindeki yatırımlar	452.558	6.125	-	-	-	-
Hisse senedi yatırımları	5.462.209	-	-	-	-	-
Diğer alacaklar	-	-	-	-	-	9.216.778
Toplam	**42.225.105**	**44.467.874**	**35.085.894**	**42.931.971**	**202.465.096**	**12.494.764**

r. Bankaların Sermaye Yeterliliğinin Ölçülmesine ve Değerlendirilmesine İlişkin Yönetmeliğin 6'ncı maddesinde belirtilen risk sınıfları için açıklamalar:

Uluslararası kredi derecelendirme kuruluşu Fitch Ratings'in vermiş olduğu dereceler karşı tarafların risk ağırlık sınıfını belirlemekte kullanılmaktadır. Fitch Ratings'in dereceleri karşı tarafı yurtdışında yerleşik kişi olan alacaklarla sınırlı olmak üzere; bankalar ve kurumsal alacaklar varlık sınıfı için kullanılmaktadır. Merkezi yönetimlerden veya merkez bankalarından alacaklar risk sınıfının tamamı için ise ülkelerin derecelendirme notları dikkate alınmaktadır. Fitch Ratings'in derecelerine karşılık gelen "Kredi Kalite Kademeleri"ne aşağıdaki tabloda yer verilmiştir.

.

Eşleştirilecek Derecelendirmeler	Kredi Kalitesi Kademesi	Fitch
Uzun vadeli kredi derecelendirmeleri	1	AAA ilâ AA-
	2	A+ ilâ A-
	3	BBB+ ilâ BBB-
	4	BB+ ilâ BB-
	5	B+ ilâ B-
	6	CCC+ ve aşağısı
Kısa vadeli kredi derecelendirmeleri	1	F1+ ilâ F1
	2	F2
	3	F3
	4	F3 aşağısı
	5	---
	6	---
Uzun vadeli menkul kıymetleştirme pozisyonları için derecelendirmeler	1	AAA ilâ AA-
	2	A+ ilâ A-
	3	BBB+ ilâ BBB-
	4	BB+ ilâ BB-
	5	B+ ve aşağısı
Kısa vadeli menkul kıymetleştirme pozisyonları için derecelendirmeler	1	F1+ ilâ F1
	2	F2
	3	F3
	Diğerleri	F3 aşağısı
Kolektif yatırım kuruluşlarına ilişkin eşleştirme	1	AAA ilâ AA-
	2	A+ ilâ A-
	3	BBB+ ilâ BBB-
	4	BB+ ilâ BB-
	5	B+ ilâ B-
	6	CCC+ ve aşağısı

AKBANK T.A.Ş.
31 ARALIK 2018 TARİHİ İTİBARIYLA KONSOLİDE OLMAYAN FİNANSAL TABLOLARA İLİŞKİN AÇIKLAMA VE DİPNOTLAR
(Tutarlar aksi belirtilmedikçe bin Türk Lirası ("TL") olarak ifade edilmiştir.)

Risk Ağırlığına Göre Risk Tutarları:

31 Aralık 2018	%0	%10	%20	%35	%50	%75	%100	%150	%200	%250	%1250	Özkaynaklardan İndirilenler
Risk Ağırlığı												
Kredi Riski Azaltımı Öncesi Tutar	66.259.968	-	25.793.799	-	24.600.298	67.590.483	194.096.515	1.329.641	-	-	-	3.508
Kredi Riski Azaltımı Sonrası Tutar	71.675.396	-	23.958.453	11.266.221	26.528.137	50.692.912	180.625.289	1.329.641	-	-	-	3.508

s. Önemli Sektörlere veya Karşı Taraf Türüne Göre Muhtelif Bilgiler (**):

	Krediler(*)		Karşılıklar(*)
	Değer Kaybına Uğramış		
31 Aralık 2018 Sektörler/Karşı Taraflar	Kredi Riskinde Önemli Artış (İkinci Aşama)	Temerrüt (Üçüncü Aşama)	Beklenen Zarar Karşılıkları
Tarım	72.949	11.781	13.886
Çiftçilik ve Hayvancılık	65.361	8.549	10.964
Ormancılık	6.851	3.060	2.749
Balıkçılık	737	172	173
Sanayi	4.588.462	1.650.303	1.657.571
Madencilik ve Taşocakçılığı	415.911	31.584	103.417
İmalat Sanayi	2.347.073	837.649	770.116
Elektrik, Gaz, Su	1.825.478	781.070	784.038
İnşaat	6.865.057	942.587	1.099.722
Hizmetler	10.905.261	3.162.657	2.406.154
Toptan ve Perakende Ticaret	2.984.750	1.731.592	1.376.666
Otel ve Lokanta Hizmetleri	655.463	352.695	169.600
Ulaştırma Ve Haberleşme	346.176	114.479	102.309
Mali Kuruluşlar	6.409.506	607.349	427.129
Gayrimenkul ve Kira. Hizm.	55.985	144.627	85.074
Serbest Meslek Hizmetleri	29.969	4.632	5.952
Eğitim Hizmetleri	93.050	104.043	55.431
Sağlık ve Sosyal Hizmetler	330.362	103.240	183.993
Diğer	6.438.105	2.071.293	2.127.128
Toplam	**28.869.834**	**7.838.621**	**7.304.461**

(*) Nakdi kredilerin dağılımı verilmiştir.
(**) Gerçeğe uygun değer farkı kâr/zarara yansıtılan kredilerin bakiyeleri dahil değildir.

t. Değer Ayarlamaları ve Kredi Karşılıkları Değişimine İlişkin Bilgiler:

31 Aralık 2018	Açılış Bakiyesi (TFRS 9 Öncesi) 31 Aralık 2017	Yeniden Ölçümler	Açılış Bakiyesi (TFRS 9 Sonrası) 1 Ocak 2018	Dönem içinde ayrılan karşılık tutarları	Karşılık İptalleri	Diğer Ayarlamalar (*)	Kapanış Bakiyesi
Özel Karşılıklar (Üçüncü Aşama)	4.380.092	(651.448)	3.728.644	7.196.600	(1.779.199)	(4.583.197)	4.562.848
Genel Karşılıklar (Birinci ve İkinci Aşama)	2.500.414	650.386	3.150.800	228.316	-	-	3.379.116

(*) Aktiften silinenleri ve takipteki krediler portföyünden yapılan satışları ifade etmektedir.

u. Döngüsel Sermaye tamponu hesaplamasına dahil riskler:

	31 Aralık 2018		
Nihai olarak risk alınan ülke	**Bankacılık hesaplarındaki özel sektör kredileri**	**Alım satım hesapları kapsamında hesaplanan risk ağırlıklı tutar**	**Toplam**
Türkiye	184.462.306	10.082.868	194.545.174
İrlanda	5.414.094	-	5.414.094
Hollanda	1.703.616	-	1.703.616
Büyük Britanya	455.188	-	455.188
Rusya Federasyonu	323.068	-	323.068
Lüksemburg	161.222	-	161.222
Fransa	132.000	-	132.000
Amerika	42.206	-	42.206
Hırvatistan	26.146	-	26.146
Mısır	24.964	-	24.964
Diğer	79.092	-	79.092

III. KUR RİSKİNE İLİŞKİN AÇIKLAMALAR:

Banka'nın yabancı para cinsinden ve yabancı paraya endeksli aktifleri ile yabancı para cinsinden yükümlülükleri arasındaki fark "YP net genel pozisyon" olarak tanımlanmakta ve kur riskine baz teşkil etmektedir. Kur riskinin önemli bir boyutu da YP net genel pozisyon içindeki farklı cinsten yabancı paraların birbirleri karşısındaki değerlerinin değişmesinin doğurduğu risktir (çapraz kur riski). Banka kur riskine maruz tutarı ÜDRK tarafından belirlenen limitler içerisinde tutmaktadır. ÜDRK, genel ekonomik durum ve piyasalardaki gelişmelere göre risk limitlerini sürekli olarak gözden geçirmekte ve gerekli hallerde yeni limitler belirlemektedir.

Söz konusu limitler hem YP net genel pozisyon için hem de bu pozisyon içindeki çapraz kur riski için ayrı ayrı belirlenmekte ve takip edilmektedir. Kur riski yönetiminin bir aracı olarak swap ve forward gibi vadeli işlem sözleşmeleri de gerektiğinde kullanılarak riskten korunma sağlanmaktadır.

Banka'nın finansal tablo tarihi ile bu tarihten geriye doğru son beş iş günü kamuya duyurulan cari döviz alış kurları önemli döviz cinsleri için aşağıdaki tabloda gösterilmektedir:

	USD	**EURO**
Bilanço değerleme kuru	5,2600 TL	6,0182 TL
1. Günün Cari Döviz Alış Kuru	5,2609 TL	6,0280 TL
2. Günün Cari Döviz Alış Kuru	5,2609 TL	6,0280 TL
3. Günün Cari Döviz Alış Kuru	5,2609 TL	6,0280 TL
4. Günün Cari Döviz Alış Kuru	5,2889 TL	6,0245 TL
5. Günün Cari Döviz Alış Kuru	5,2832 TL	6,0185 TL

Banka'nın cari döviz alış kurunun mali tablo tarihinden geriye doğru son otuz günlük basit aritmetik ortalama değerleri önemli döviz cinsleri için aşağıda gösterilmiştir:

USD : 5,3045 TL
EURO : 6,0400 TL

31 Aralık 2017 itibarıyla;

	USD	**EURO**
Bilanço değerleme kuru	3,7400 TL	4,4773 TL

AKBANK T.A.Ş.
31 ARALIK 2018 TARİHİ İTİBARIYLA KONSOLİDE OLMAYAN FİNANSAL TABLOLARA İLİŞKİN AÇIKLAMA VE DİPNOTLAR
(Tutarlar aksi belirtilmedikçe bin Türk Lirası ("TL") olarak ifade edilmiştir.)

Banka'nın kur riskine ilişkin bilgiler:

Aşağıdaki tablo Banka'nın yabancı para net genel pozisyonunu önemli döviz cinsleri bazında göstermektedir. Tek Düzen Hesap Planı gereğince dövize endeksli varlıklar finansal tablolarda yabancı para değil, Türk Parası olarak gösterilmektedir. Kur riski hesaplamasında ise dövize endeksli varlıklar yabancı para kalem olarak dikkate alınmaktadır. Bu hesaplamada "Yabancı Para Net Genel Pozisyon/Özkaynak Standart Oranının Bankalarca Konsolide ve Konsolide Olmayan Bazda Hesaplanması ve Uygulanması Hakkında Yönetmelik" hükümleri uyarınca, aktifte Peşin Ödenmiş Giderler, pasifte ise ile Özkaynaklar dikkate alınmamaktadır. Bu nedenle aşağıdaki tabloda gösterilen yabancı para aktif pasif toplamları ile bilançoda görülenler arasında farklar bulunmaktadır.

Cari Dönem- 31 Aralık 2018	EURO	USD	Diğer YP	Toplam
Varlıklar				
Nakit Değerler ve Merkez Bankası (**)	9.326.071	12.382.346	3.680.043	**25.388.460**
Bankalar	2.846.666	13.201.611	1.489.768	**17.538.045**
Gerçeğe Uygun Değer Farkı Kâr / Zarara Yansıtılan Finansal Varlıklar	-	137.461	-	**137.461**
Para Piyasalarından Alacaklar	-	539.374	-	**539.374**
Gerçeğe Uygun Değer Farkı Diğer Kapsamlı Gelire Yansıtılan Finansal Varlıklar	4.599.441	12.529.315	623.000	**17.751.756**
Krediler (*****)	33.289.984	36.560.021	41.218	**69.891.223**
İştirak, Bağlı Ortaklık ve Birlikte Kontrol Edilen Ortaklıklar (İş Ortaklıkları)	4.248.193	-	-	**4.248.193**
İtfa Edilmiş Maliyeti Üzerinden Değerlenen Finansal Varlıklar	951.598	5.369.039	-	**6.320.637**
Riskten Korunma Amaçlı Türev Finansal Varlıklar	-	295.237	68.271	**363.508**
Maddi Duran Varlıklar (Net)	-	7.039	-	**7.039**
Maddi Olmayan Duran Varlıklar (Net)	-	24	-	**24**
Diğer Varlıklar (****)	2.196.202	6.430.690	7.183	**8.634.075**
Toplam Varlıklar	**57.458.155**	**87.452.157**	**5.909.483**	**150.819.795**
Yükümlülükler				
Bankalar Mevduatı (**)	1.996.134	1.789.292	1.916.139	**5.701.565**
Döviz Tevdiat Hesabı (**)	25.571.919	70.827.128	4.829.624	**101.228.671**
Para Piyasalarına Borçlar	305.335	8.904.355	-	**9.209.690**
Diğer Mali Kuruluşlardan Sağlanan Fonlar	8.080.363	30.995.556	-	**39.075.919**
İhraç Edilen Menkul Değerler (Net) (***)	60.868	12.805.970	120.004	**12.986.841**
Muhtelif Borçlar	2.180.492	813.158	2.428	**2.996.078**
Riskten Korunma Amaçlı Türev Finansal Borçlar	-	41.041	-	**41.041**
Diğer Yükümlülükler	909.304	1.109.299	70.138	**2.088.741**
Toplam Yükümlülükler	**39.104.415**	**127.285.799**	**6.938.332**	**173.328.546**
Net Bilanço Pozisyonu	**18.353.740**	**(39.833.642)**	**(1.028.849)**	**(22.508.751)**
Net Nazım Hesap Pozisyonu (*)	**(16.122.157)**	**39.852.964**	**804.793**	**24.535.600**
Türev Finansal Araçlardan Alacaklar	31.450.484	107.136.471	3.339.712	**141.926.667**
Türev Finansal Araçlardan Borçlar	47.572.641	67.283.507	2.534.919	**117.391.067**
Gayrinakdi Krediler	**14.405.397**	**16.299.783**	**481.867**	**31.187.047**
Önceki Dönem - 31 Aralık 2017				
Toplam Varlıklar	44.938.495	85.007.185	6.149.914	**136.095.594**
Toplam Yükümlülükler	41.929.742	111.253.802	4.466.972	**157.650.516**
Net Bilanço Pozisyonu	**3.008.753**	**(26.246.617)**	**1.682.942**	**(21.554.922)**
Net Nazım Hesap Pozisyonu (*)	**(2.733.764)**	**27.283.553**	**(1.697.625)**	**22.852.164**
Türev Finansal Araçlardan Alacaklar	31.885.922	71.667.162	3.143.152	**106.696.236**
Türev Finansal Araçlardan Borçlar	34.619.686	44.383.609	4.840.777	**83.844.072**
Gayrinakdi Krediler	**12.348.460**	**18.170.729**	**402.773**	**30.921.962**

(*) Türev finansal araçlardan alacaklar ile türev finansal araçlardan borçların netini göstermektedir. Finansal tablolarda "Vadeli aktif değer alım taahhütleri" kalemi altında gösterilen spot döviz alım/satım işlemleri "Net nazım pozisyonu"na dahil edilmiştir.

(**) Nakit Değerler ve Merkez Bankası Diğer YP içinde 3.490.205 TL (31 Aralık 2017: 5.220.523 TL), Döviz Tevdiat Hesabı Diğer YP içinde 2.484.399 TL (31 Aralık 2017: 1.451.430 TL)) ve Bankalar Mevduatı Diğer YP içinde 1.892 TL (31 Aralık 2017: 1.426 TL) tutarlarında kıymetli maden depo hesabı bulunmaktadır.

(***) Bilançoda sermaye benzeri krediler kaleminde gösterilen sermaye benzeri kredi niteliğindeki ihraç edilen tahvilleri de içermektedir.

(****) Alım satım amaçlı türev finansal varlıklar "Diğer Varlıklar" satırında gösterilmiştir. Finansal tablolarda yer alan 86.577 TL (31 Aralık 2017: 67.506 TL) tutarındaki yabancı para peşin ödenmiş giderlerini içermemektedir.

(*****) TP hesaplarda takip edilen dövize endeksli krediler bakiyesi 3.062.779 TL (31 Aralık 2017: 4.511.626 TL) dahildir ve karşılık bakiyesi olan 120.518 TL tutarını içermektedir.

Kur riskine duyarlılık analizi:

Aşağıdaki tablo Banka'nın döviz kurlarındaki %10'luk değişime olan duyarlılığını göstermektedir.

	Kâr / zarar etkisi (*)
Döviz kurundaki değişiklik	Cari Dönem 31 Aralık 2018
(+) %10	(13.240)
(-) %10	13.240

(*) Vergi öncesi tutarları ifade etmektedir.

	Kâr / zarar etkisi (*)
Döviz kurundaki değişiklik	Önceki Dönem 31 Aralık 2017
(+) %10	(57.884)
(-) %10	57.884

(*) Vergi öncesi tutarları ifade etmektedir.

IV. FAİZ ORANI RİSKİNE İLİŞKİN AÇIKLAMALAR:

Piyasalardaki faiz oranlarının değişiminin Banka'nın bilanço içi ve bilanço dışı faize duyarlı aktif ve pasif kalemleri üzerinde oluşturabileceği değer artış veya azalışları "Faiz oranı riski" olarak tanımlanmaktadır. ÜDRK, bilanço içi ve bilanço dışı aktif ve pasif kalemlerin faiz duyarlılıkları ile ilgili limitler belirlemektedir. Faiz duyarlılığı haftalık olarak ölçülmekte ve raporlanmaktadır. Piyasalarda önemli dalgalanmalar olduğunda ve bazı hallerde günlük olarak ve işlem bazında analizler yapılmaktadır.

Banka faiz oranı riskine karşı portföy bazında stratejiler uygulamaktadır. Bu stratejiler ile piyasa faiz oranlarındaki dalgalanmaların Banka'nın kârlılığı, finansal pozisyonları ve nakit akışları üzerindeki etkileri azaltılmaktadır. Portföy ve vadeler bazında sabit faiz veya değişken faiz uygulaması, değişken faiz uygulamasındaki sabit marjın uygun büyüklükte olması, kısa ve uzun vadeli pozisyonların faiz yapılandırılmasının farklılaştırılması ve faiz riskinin sınırlandırılması amacıyla türev sözleşmelerin kullanılması gibi temel yöntemler dinamik bir şekilde uygulanmaktadır.

AKBANK T.A.Ş.
31 ARALIK 2018 TARİHİ İTİBARIYLA KONSOLİDE OLMAYAN FİNANSAL TABLOLARA İLİŞKİN AÇIKLAMA VE DİPNOTLAR
(Tutarlar aksi belirtilmedikçe bin Türk Lirası ("TL") olarak ifade edilmiştir.)

a. Varlıkların, yükümlülüklerin ve nazım kalemlerinin faize duyarlılığı (Yeniden fiyatlandırmaya kalan süreler itibarıyla)

Cari Dönem – 31 Aralık 2018	1 Aya Kadar	1-3 Ay	3-12 Ay	1-5 Yıl	5 Yıl ve Üzeri	Faizsiz	Toplam
Varlıklar							
Nakit Değerler ve Merkez Bankası	14.451.277	-	-	-	-	15.662.515	**30.113.792**
Bankalar	6.075.151	685.932	300.997	-	-	10.939.905	**18.001.985**
Gerçeğe Uygun Değer Farkı Kâr / Zarara Yansıtılan Finansal Varlıklar	-	-	-	-	-	143.587	**143.587**
Para Piyasalarından Alacaklar	539.374	-	-	-	-	-	**539.374**
Gerçeğe Uygun Değer Farkı Diğer Kapsamlı Gelire Yansıtılan Finansal Varlıklar	3.678.380	4.887.321	13.359.043	13.580.275	6.617.448	251.040	**42.373.507**
Verilen Krediler (***)	55.087.838	21.142.152	47.565.777	53.797.444	7.634.676	(103.343)	**185.124.544**
İtfa Edilmiş Maliyeti Üzerinden Değerlenen Finansal Varlıklar	2.486.106	1.484.991	4.220.066	2.968.019	1.104.299	-	**12.263.481**
Diğer Varlıklar (****)	6.104.539	10.197.376	5.470.269	2.639.713	2.176.093	12.493.865	**39.081.855**
Toplam Varlıklar	**88.422.665**	**38.397.772**	**70.916.152**	**72.985.451**	**17.532.516**	**39.387.569**	**327.642.125**
Yükümlülükler							
Bankalar Mevduatı	4.705.106	860.447	406.303	-	-	1.477.434	**7.449.290**
Diğer Mevduat	109.552.447	22.853.750	10.806.988	54.868	12	37.673.698	**180.941.763**
Para Piyasalarına Borçlar	6.282.201	4.659.775	2.120.223	-	-	-	**13.062.199**
Muhtelif Borçlar	760.770	1.263.581	730.525	186.714	4231,714439	4.459.366	**7.405.188**
İhraç Edilen Menkul Değerler (Net) (*)	513.813	1.840.646	466.547	6.802.095	7.313.382	-	**16.936.483**
Diğer Mali Kuruluşlardan Sağlanan Fonlar	5.189.460	27.458.373	6.896.462	171.731	11.139	-	**39.727.165**
Diğer Yükümlülükler (**)	3.363.061	5.593.390	3.404.785	953.110	18.968	48.786.723	**62.120.037**
Toplam Yükümlülükler	**130.366.858**	**64.529.962**	**24.831.833**	**8.168.518**	**7.347.733**	**92.397.221**	**327.642.125**
Bilançodaki Uzun Pozisyon	-	-	46.084.319	64.816.933	10.184.783	-	**121.086.035**
Bilançodaki Kısa Pozisyon	(41.944.193)	(26.132.190)	-	-	-	(53.009.652)	**(121.086.035)**
Nazım Hesaplardaki Uzun Pozisyon	9.508.780	12.014.068	-	1.746.729	1.699.121	-	**24.968.698**
Nazım Hesaplardaki Kısa Pozisyon	-	-	(11.680.714)	-	-	-	**(11.680.714)**
Toplam Pozisyon	**(32.435.413)**	**(14.118.122)**	**34.403.605**	**66.563.662**	**11.883.904**	**(53.009.652)**	**13.287.984**

(*) Bilançoda sermaye benzeri krediler kaleminde gösterilen sermaye benzeri kredi niteliğindeki ihraç edilen tahvilleri de içermektedir.
(**) Özkaynaklar "Diğer yükümlülükler" içinde "Faizsiz" sütununda gösterilmiştir.
(***) Donuk alacaklar ile bunlar için ayrılan üçüncü aşama beklenen zarar karşılıklarının netlenmiş tutarları ile canlı krediler için ayrılan birinci ve ikinci aşama beklenen zarar karşılıkları "Faizsiz" kolonunda gösterilmiştir. Donuk alacaklar için 1 Ocak 2018 tarihinden itibaren faiz reeskontu hesaplanmaya başlamakla birlikte yukardaki tabloda uygun bir kolon yer almadığından ilgili tutarlar "Faizsiz" kolonunda yer almaktadır.
(****) Türev finansal varlıklar "Diğer Varlıklar" satırında gösterilmiştir.

Önceki Dönem - 31 Aralık 2017	1 Aya Kadar	1-3 Ay	3-12 Ay	1-5 Yıl	5 Yıl ve Üzeri	Faizsiz	Toplam
Varlıklar							
Nakit Değerler ve Merkez Bankası	22.746.114	-	-	-	-	12.617.052	**35.363.166**
Bankalar	1.538.119	505.976	8.190	-	-	6.064.494	**8.116.779**
Gerçeğe Uygun Değer Farkı Kâr / Zarara Yansıtılan Finansal Varlıklar (Net)	2.202.675	619.342	1.056.898	3.127.245	1.271.347	-	**8.277.507**
Para Piyasalarından Alacaklar	1.552.161	-	-	-	-	-	**1.552.161**
Satılmaya Hazır Finansal Varlıklar (Net)	2.683.884	4.059.452	11.324.668	14.877.476	7.485.228	375.862	**40.806.570**
Krediler	44.312.136	27.112.638	48.405.456	61.021.007	9.505.111	152.619	**190.508.967**
Vadeye Kadar Elde Tutulacak Yatırımlar (Net)	2.548.880	3.854.641	2.623.044	8.897.479	958.988	-	**18.883.032**
Diğer Varlıklar	589.993	420.351	233.306	1.535.836	696.590	9.046.610	**12.522.686**
Toplam Varlıklar	**78.173.962**	**36.572.400**	**63.651.562**	**89.459.043**	**19.917.264**	**28.256.637**	**316.030.868**
Yükümlülükler							
Bankalar Mevduatı	8.775.288	2.539.344	482.203	-	-	1.163.106	**12.959.941**
Diğer Mevduat	107.548.204	20.902.574	9.696.769	51.787	8	33.745.166	**171.944.508**
Para Piyasalarına Borçlar	9.629.612	13.354.188	4.299.240	-	-	-	**27.283.040**
Muhtelif Borçlar	342.333	523.202	439.295	106.715	-	4.505.652	**5.917.197**
İhraç Edilen Menkul Değerler (Net) (*)	1.499.934	4.450.149	644.810	4.279.281	4.879.974	-	**15.754.148**
Alınan Krediler	2.383.576	20.828.919	5.481.800	964.285	13.200	-	**29.671.780**
Diğer Yükümlülükler (**)	541.144	1.074.747	1.160.265	2.233.121	875.855	46.615.122	**52.500.254**
Toplam Yükümlülükler	**130.720.091**	**63.673.123**	**22.204.382**	**7.635.189**	**5.769.037**	**86.029.046**	**316.030.868**
Bilançodaki Uzun Pozisyon	-	-	41.447.180	81.823.854	14.148.227	-	**137.419.261**
Bilançodaki Kısa Pozisyon	(52.546.129)	(27.100.723)	-	-	-	(57.772.409)	**(137.419.261)**
Nazım Hesaplardaki Uzun Pozisyon	6.886.207	21.065.911	165.074	-	-	-	**28.117.192**
Nazım Hesaplardaki Kısa Pozisyon	-	-	-	(19.497.554)	(5.994.678)	-	**(25.492.232)**
Toplam Pozisyon	**(45.659.922)**	**(6.034.812)**	**41.612.254**	**62.326.300**	**8.153.549**	**(57.772.409)**	**2.624.960**

(*) Bilançoda sermaye benzeri krediler kaleminde gösterilen sermaye benzeri kredi niteliğindeki ihraç edilen tahvilleri de içermektedir.
(**) Özkaynaklar "Diğer yükümlülükler" içinde "Faizsiz" sütununda gösterilmiştir.

b. Parasal finansal araçlara uygulanan ortalama faiz oranları (%)

Aşağıdaki tablolarda yer alan ortalama faiz oranları değişik vade dilimlerine uygulanan basit faiz oranlarının ilgili vade dilimlerine isabet eden anapara tutarlarıyla ağırlıklandırılması yoluyla hesaplanmıştır.

Cari Dönem - 31 Aralık 2018	EURO	USD	Yen	TL
Varlıklar				
Nakit Değerler ve Merkez Bankası	-	2,00	-	13,00
Bankalar	0,42	2,34	-	24,00
Gerçeğe Uygun Değer Farkı Kâr / Zarara Yansıtılan Finansal Varlıklar	-	-	-	-
Para Piyasalarından Alacaklar	-	2,27	-	-
Gerçeğe Uygun Değer Farkı Diğer Kapsamlı Gelire Yansıtılan Finansal Varlıklar	2,55	4,60	3,09	20,97
Verilen Krediler	4,72	7,87	9,06	18,70
İtfa Edilmiş Maliyeti Üzerinden Değerlenen Finansal Varlıklar	3,58	4,89	-	26,70
Yükümlülükler				
Bankalar Mevduatı (**)	0,21	3,34	-	22,55
Diğer Mevduat (**)	1,00	3,44	0,01	17,20
Para Piyasalarına Borçlar	2,39	3,19	-	23,80
Muhtelif Borçlar	-	-	-	-
İhraç Edilen Menkul Değerler (Net) (*)	4,00	5,63	1,29	18,62
Diğer Mali Kuruluşlardan Sağlanan Fonlar	2,89	5,64	-	11,59

(*) Bilançoda sermaye benzeri krediler kaleminde gösterilen sermaye benzeri kredi niteliğindeki ihraç edilen tahvilleri de içermektedir.
(**) Ortalama faiz oranı hesaplamasında vadesiz mevduat bakiyeleri de dikkate alınmıştır.

Önceki Dönem - 31 Aralık 2017	EURO	USD	Yen	TL
Varlıklar				
Nakit Değerler ve Merkez Bankası	-	1,50	-	7,83
Bankalar	0,03	1,47	-	13,58
Gerçeğe Uygun Değer Farkı Kâr / Zarara Yansıtılan Finansal Varlıklar (Net)	-	-	-	-
Para Piyasalarından Alacaklar	-	-	-	14,21
Satılmaya Hazır Finansal Varlıklar (Net)	3,11	4,16	3,09	12,48
Krediler	4,23	6,14	4,24	14,54
Vadeye Kadar Elde Tutulacak Yatırımlar (Net)	3,62	4,11	-	13,22
Yükümlülükler				
Bankalar Mevduatı (**)	0,54	1,93	-	10,81
Diğer Mevduat (**)	1,19	2,76	0,04	10,51
Para Piyasalarına Borçlar	1,92	2,46	-	12,44
Muhtelif Borçlar	-	-	-	-
İhraç Edilen Menkul Kıymetler (Net) (*)	4,00	5,58	1,29	12,54
Alınan Krediler	1,04	3,27	-	6,71

(*) Bilançoda sermaye benzeri krediler kaleminde gösterilen sermaye benzeri kredi niteliğindeki ihraç edilen tahvilleri de içermektedir.
(**) Ortalama faiz oranı hesaplamasında vadesiz mevduat bakiyeleri de dikkate alınmıştır.

V. HİSSE SENEDİ POZİSYON RİSKİNE İLİŞKİN AÇIKLAMALAR:

Banka'nın BİST'te işlem gören iştirak ve bağlı ortaklıkları bulunmamaktadır.

VI. LİKİDİTE RİSKİ YÖNETİMİ VE LİKİDİTE KARŞILAMA ORANINA İLİŞKİN AÇIKLAMALAR:

Likidite riski, bankanın nakit akışındaki dengesizlik sonucunda, nakit çıkışlarını tam olarak ve zamanında karşılayacak düzeyde ve nitelikte nakit mevcuduna veya nakit girişine sahip bulunmaması nedeniyle, ödeme yükümlülüklerini zamanında yerine getirememe riskidir.

Bu durum bankaya fon sağlayan kişi/kuruluşların ani olarak beklenenin ötesinde fon çekmeleri halinde, bankanın bu çıkışları nakit kaynakları ve teminata verilecek menkul kıymetler aracılığıyla borçlanma imkanları sayesinde karşılayamaması halinde ortaya çıkmaktadır.

a) Banka'nın risk kapasitesi, likidite riski yönetiminin sorumlulukları ve yapısı, likidite riskinin banka içinde raporlaması, likidite riski stratejisinin, politika ve uygulamalarının yönetim kurulu ve iş kollarıyla iletişiminin nasıl sağlandığı hususları dahil olmak üzere likidite riski yönetimine ilişkin bilgiler:

Bankanın likidite ve fonlama politikası, piyasa veya bankaya özgü koşullardan kaynaklanan stres durumlarında dahi, yükümlülüklerini yerine getirecek likidite rezervlerine ve fonlama imkanlarına sahip olunması yönündedir.

AKBANK T.A.Ş.
31 ARALIK 2018 TARİHİ İTİBARIYLA KONSOLİDE OLMAYAN FİNANSAL TABLOLARA İLİŞKİN AÇIKLAMA VE DİPNOTLAR
(Tutarlar aksi belirtilmedikçe bin Türk Lirası ("TL") olarak ifade edilmiştir.)

Banka, yaygın ve istikrarlı mevduat tabanı, güçlü sermaye yapısı ve çeşitlendirilmiş yurtdışı borçlanma kaynakları ile yüksek bir risk kapasitesine sahip olup, portföyünde bulundurduğu yüksek kaliteli likit menkul kıymetler ve gerek TCMB, gerekse diğer para piyasaları nezdindeki kullanıma hazır limitleri ile ilave likidite temin etme kabiliyetine haizdir.

Likidite riskinin yönetimi, Üst Düzey Risk Komitesi, Aktif Pasif Komitesi (APKO), Hazine İş Birimi ve Risk Yönetimi Bölümü tarafından paylaşılmaktadır. Üst Düzey Risk Komitesi, likidite yönetimi politikalarını ve Bankanın risk iştahına uygun likidite riski düzeyini belirler ve likidite riskinin belirlenen politikalar çerçevesinde ve belirlenen limitler dahilinde yönetilip yönetilmediğini takip eder.

Belirlenen limitler;
- Toptan fonlama kaynaklarına ilişkin limitler,
- Likit aktif tamponuna ilişkin limitler,
- Kredi/Mevduat oranına ilişkin limit,
- Nakit girişlerinin nakit çıkışlarını karşılama kapasitesine ilişkin limitler,
- Stres ortamlarında nakit çıkışlarını karşılayabilme kapasitesine ilişkin limitler olmak üzere farklı kategorilerdedir.

APKO, alternatif fonlama kaynaklarının kullanımı, sağlanan fonların ve kullandırılan kredilerin fiyatlanması ve diğer günlük likidite yönetimine ilişkin kararları alır. Hazine İş Birimi, APKO kararları doğrultusunda, döviz cinsleri ve vadeler bazında oluşan fon fazlasını değerlendirmeye veya fon açığını kapatmaya yönelik olarak gerçekleştirdiği işlemlerle Bankanın kısa, orta ve uzun vadeli likidite yükümlülüklerini yerine getirebilmesini sağlar. Risk Yönetimi Bölümü, hazırladığı raporlar ve gerçekleştirdiği analizler ile likidite riskini ölçer, izler ve üst yönetimi bilgilendirir. Likidite riskine ilişkin raporlama, Üst Düzey Risk Komitesi ve APKO toplantılarında görüşülmek üzere hazırlanan periyodik ve amaca özel raporlar, stres testleri, senaryo analizleri, risk limitlerine uyumluluk raporları ve yasal likidite raporlarından oluşmaktadır.

b) Likidite yönetiminin ve fonlama stratejisinin merkezileşme derecesi ile Banka ve Banka'nın ortaklıkları arasındaki işleyişi hakkında bilgiler:

Konsolidasyon grubundaki her bir iştirak kendi likiditesini yönetmekle mükelleftir. Ana Ortaklık Banka'nın iştiraklerinin likidite sorunu yaşaması durumunda sağlayacağı fon tutarına ilişkin belirlediği limitler mevcuttur. İştiraklerin likidite stres senaryolarında ortaya çıkan kümülatif likidite açığının, Banka tarafından sağlanacak fon limitini aşmaması gerekmektedir.

c) Fon kaynaklarının ve sürelerinin çeşitliliğine ilişkin politikalar dahil olmak üzere Banka'nın fonlama stratejisine ilişkin bilgi:

Banka, sahip olduğu güçlü sermaye yapısına ek olarak kullandığı fonları, maliyet faktörlerini de dikkate alarak, mümkün olan en çeşitlendirilmiş, uzun vadeli ve istikrarlı kaynaklardan temin etmeyi hedeflemektedir. Bu hedef doğrultusunda, perakende fon kaynaklarının toplam kaynaklar içindeki payı, yüksek tutarlı mevduatların toplam mevduat içindeki payı, piyasalardan yapılan borçlanmaların piyasa hacimleri içindeki payı gibi konsantrasyon oranları izlenmekte ve uygulanan risk limitleri ile sınırlandırılmaktadır. Hazine İş Birimi, uzun vadeli yabancı kaynak temini konusunda gerekli çalışmaları yürütmektedir.

ç) Banka'nın toplam yükümlülüklerinin asgari yüzde beşini oluşturan para birimleri bazında likidite yönetimine ilişkin bilgi:

Banka toplam yükümlülüklerinin tamamına yakını Türk Lirası, Amerikan Doları veya Euro cinsinden olup, Türk Lirası kaynakları esas olarak özkaynaklar ve mevduat oluşturmaktadır. TL likiditesi, sahip olunan yüksek kaliteli menkul kıymetler kullanılarak TCMB/BIST nezdinde gerçekleştirilen repo işlemleri ile yönetilmektedir. TL aktiflerin fonlanmasında TL pasiflerin kullanılması ana hedef olarak gözetilmekle birlikte, gerektiğinde para swapı işlemleri ile yabancı para cinsinden fonlar TL aktif yaratmakta kullanılmaktadır. TL likidite yönetiminde, bankanın belirlemiş olduğu piyasalardan kısa vadeli borçlanma limitleri, piyasa yoğunlaşma limitleri, likidite stres senaryosu kümülatif likidite açığı gibi içsel risk limitlerinden yararlanılmaktadır.

Yabancı para fonlar, DTH, yabancı para cinsinden yurtdışı kaynaklı krediler, ihraç edilen menkul kıymetler ve repo işlemleri aracılığı ile sağlanmaktadır. YP likiditesi, muhabir bankalar nezdinde tutulan ve Banka risk limitleri kapsamında günlük olarak takip edilen bir likidite tamponu, likidite stres senaryosu kapsamındaki kümülatif açık tutarı için belirlenen içsel limitler ile toptan fonlama ve yoğunlaşmalar için belirlenen diğer risk limitleri kapsamında yönetilir. TCMB/BIST ve diğer bankalar nezdinde kullanıma hazır YP borçlanma limitleri mevcuttur.

d) Kullanılan likidite riski azaltım tekniklerine ilişkin bilgi:

Likidite riskinin azaltılması amacıyla muhtemel fon çıkışlarını karşılamak üzere yüksek kaliteli likit aktif tamponu bulundurulması, fon kaynaklarının olabildiğince çeşitlendirilmesi ve tabana yayılması, geri ödemelere ilişkin vade dağılımlarının olabildiğince homojen hale getirilmesi, fon sağlayan kuruluşlar nezdinde gerektiğinde kullanılmak üzere limitler tesis edilmesi ve fon kaynaklarının belirli bir kısmının mevduat yoluyla sağlanması gibi yöntemlerle likidite riski azaltılmaktadır.

e) Stres testinin kullanımına ilişkin açıklama:

Banka portfoyunde yer alan menkul kıymet değerlerinde azalma, kullanılan uzun ve kısa vadeli fonların yenilenememesi, hızlı mevduat çıkışı, kredi takip oranlarında artış, yüksek miktarlarda teminat yenileme çağrısı gibi olumsuz koşulların ortaya çıkması durumunda, yeterli likiditenin ne ölçüde ve ne kadar süreyle sağlanabileceği Risk Yönetimi Bölümü tarafından yapılan stres testleri ile analiz edilmektedir. Analiz neticelerine yönelik belirlenmiş risk limitleri mevcuttur. Analiz sonuçları ve belirlenen risk limitlerine uyum durumu üst yönetim ve ilgili iş birimleri ile paylaşılarak gereken aksiyonların alınması sağlanmaktadır.

f) Likidite acil ve beklenmedik durum planına ilişkin genel bilgi:

Yaşanabilecek likidite krizlerinin yönetilebilmesi için gerekli strateji ve prosedürler, Üst Düzey Risk Komitesi tarafından onaylanan ve her yıl gözden geçirilen Likidite Acil Durum Planı ile belirlenir. Alınacak aksiyonlar mevduat sahipleri, bankaya fon sağlayan kreditörler ve hissedarların menfaatlerini gözetir. Acil durum olarak belirlenmiş bir veya birkaç durumun gerçekleşmesi halinde, Banka'nın Likidite Acil Durum Planı devreye alınır. Likidite Acil Durum Planı'nın devreye alınmasını müteakip alınacak aksiyonların belirlenmesinden Likidite Acil Durum Yönetim Komitesi sorumludur.

AKBANK T.A.Ş.
31 ARALIK 2018 TARİHİ İTİBARIYLA KONSOLİDE OLMAYAN FİNANSAL TABLOLARA İLİŞKİN AÇIKLAMA VE DİPNOTLAR
(Tutarlar aksi belirtilmedikçe bin Türk Lirası ("TL") olarak ifade edilmiştir.)

Likidite Karşılama Oranı:

		Dikkate Alınma Oranı Uygulanmamış Toplam Değer (*)		Dikkate Alınma Oranı Uygulanmış Toplam Değer (*)	
Cari Dönem - 31.12.2018		**TP+YP**	**YP**	**TP+YP**	**YP**
YÜKSEK KALİTELİ LİKİT VARLIKLAR (YKLV)					
1	Yüksek kaliteli likit varlıklar			60.025.493	39.034.305
NAKİT ÇIKIŞLARI					
2	Gerçek kişi mevduat ve perakende mevduat	132.751.704	67.576.217	12.206.839	6.757.622
3	İstikrarlı mevduat	21.366.636	-	1.068.332	-
4	Düşük istikrarlı mevduat	111.385.068	67.576.217	11.138.507	6.757.622
5	Gerçek kişi mevduat ve perakende mevduat dışında kalan teminatsız borçlar	73.951.844	52.982.997	36.477.135	25.690.445
6	Operasyonel mevduat	-	-	-	-
7	Operasyonel olmayan mevduat	70.967.382	52.694.173	34.741.930	25.403.022
8	Diğer teminatsız borçlar	2.984.462	288.824	1.735.205	287.423
9	Teminatlı borçlar	-	-	49.042	49.042
10	Diğer nakit çıkışları	62.451.184	40.437.642	52.745.407	31.431.163
11	Türev yükümlülükler ve teminat tamamlama yükümlülükleri	51.672.308	30.432.582	51.672.308	30.432.582
12	Yapılandırılmış finansal araçlardan borçlar	-	-	-	-
13	Finansal piyasalara olan borçlar için verilen ödeme taahhütleri ile diğer bilanço dışı yükümlülükler	10.778.876	10.005.060	1.073.099	998.581
14	Herhangi bir şarta bağlı olmaksızın cayılabilir bilanço dışı diğer yükümlülükler ile sözleşmeye dayalı diğer yükümlülükler	835.255	-	41.763	-
15	Diğer cayılamaz veya şarta bağlı olarak cayılabilir bilanço dışı borçlar	62.212.690	17.395.360	3.110.634	869.768
16	**TOPLAM NAKİT ÇIKIŞLARI**			**104.630.820**	**64.798.040**
NAKİT GİRİŞLERİ					
17	Teminatlı alacaklar	3.797.452	3.797.452	-	-
18	Teminatsız alacaklar	38.549.640	26.912.078	32.293.832	25.922.641
19	Diğer nakit girişleri	45.627.671	29.869.981	45.624.117	29.869.903
20	**TOPLAM NAKİT GİRİŞLERİ**	**87.974.763**	**60.579.511**	**77.917.949**	**55.792.544**
				Üst Sınır Uygulanmış Değerler	
21	**TOPLAM YKLV STOKU**			**60.025.493**	**39.034.305**
22	**TOPLAM NET NAKİT ÇIKIŞLARI**			**28.620.215**	**16.258.677**
23	**LİKİDİTE KARŞILAMA ORANI (%)**			**212,05**	**241,44**

(*) Haftalık basit aritmetik ortalama alınmak suretiyle hesaplanan değerlerin son üç ay için hesaplanan basit aritmetik ortalaması.

Önceki Dönem - 31.12.2017		Dikkate Alınma Oranı Uygulanmamış Toplam Değer (*) TP+YP	Dikkate Alınma Oranı Uygulanmamış Toplam Değer (*) YP	Dikkate Alınma Oranı Uygulanmış Toplam Değer (*) TP+YP	Dikkate Alınma Oranı Uygulanmış Toplam Değer (*) YP
YÜKSEK KALİTELİ LİKİT VARLIKLAR (YKLV)					
1	Yüksek kaliteli likit varlıklar			56.413.734	34.310.197
NAKİT ÇIKIŞLARI					
2	Gerçek kişi mevduat ve perakende mevduat	114.391.986	48.606.857	10.351.709	4.860.686
3	İstikrarlı mevduat	21.749.795	-	1.087.490	-
4	Düşük istikrarlı mevduat	92.642.191	48.606.857	9.264.219	4.860.686
5	Gerçek kişi mevduat ve perakende mevduat dışında kalan teminatsız borçlar	66.825.560	38.825.541	34.791.134	20.273.150
6	Operasyonel mevduat	-	-	-	-
7	Operasyonel olmayan mevduat	63.138.337	38.092.653	32.388.358	19.540.329
8	Diğer teminatsız borçlar	3.687.223	732.888	2.402.776	732.821
9	Teminatlı borçlar	-	-	52.055	52.055
10	Diğer nakit çıkışları	54.923.129	33.138.483	46.752.222	25.308.026
11	Türev yükümlülükler ve teminat tamamlama yükümlülükleri	45.848.351	24.439.579	45.848.351	24.439.579
12	Yapılandırılmış finansal araçlardan borçlar	-	-	-	-
13	Finansal piyasalara olan borçlar için verilen ödeme taahhütleri ile diğer bilanço dışı yükümlülükler	9.074.778	8.698.904	903.871	868.447
14	Herhangi bir şarta bağlı olmaksızın cayılabilir bilanço dışı diğer yükümlülükler ile sözleşmeye dayalı diğer yükümlülükler	726.168	-	36.308	-
15	Diğer cayılamaz veya şarta bağlı olarak cayılabilir bilanço dışı borçlar	59.254.388	16.732.292	2.962.719	836.615
16	**TOPLAM NAKİT ÇIKIŞLARI**			**94.946.147**	**51.330.532**
NAKİT GİRİŞLERİ					
17	Teminatlı alacaklar	-	-	-	-
18	Teminatsız alacaklar	14.486.537	6.093.400	9.919.639	5.419.997
19	Diğer nakit girişleri	42.964.669	34.122.095	42.963.659	34.121.988
20	**TOPLAM NAKİT GİRİŞLERİ**	**57.451.206**	**40.215.495**	**52.883.298**	**39.541.985**
				Üst Sınır Uygulanmış Değerler	
21	**TOPLAM YKLV STOKU**			**56.413.734**	**34.310.197**
22	**TOPLAM NET NAKİT ÇIKIŞLARI**			**42.062.849**	**13.651.341**
23	**LİKİDİTE KARŞILAMA ORANI (%)**			**134,41**	**255,67**

(*) Haftalık basit aritmetik ortalama alınmak suretiyle hesaplanan değerlerin son üç ay için hesaplanan basit aritmetik ortalaması.

Likidite karşılama oranı, bankanın sahip olduğu yuksek kaliteli likit varlıkların, bir aylık vade penceresindeki net nakit çıkışlarına oranlanması ile hesaplanır. Oran üzerinde belirleyici olan önemli bilanço kalemleri, TCMB nezdinde tutulan zorunlu karşılıklar, repo/teminata konu olmayan menkul kıymetler, kurumsal nitelikli mevduat, bankalar mevduatı, yurtdışı kaynaklı fonlar ve bankalardan alacaklar olarak sıralanabilir. Likit aktifler ve net nakit çıkışları içinde tutarsal olarak yüksek paya sahip olmaları, dikkate alınma oranlarının yüksek olması ve zaman içinde değişkenlik gösterebilmeleri nedeniyle orana etkileri diğer kalemlere oranla fazladır.

TCMB zorunlu karşılık hesaplarında yabancı para rezerv opsiyonunun kullanıldığı, bankalar hesabında yüksek tutarlı bakiye bulundurulduğu veya repo işlem hacimlerinin azaldığı haftalarda, likidite karşılama oranında dönemsel artışlar görülmekte, diğer taraftan, fon kaynakları içinde kurumsal ve banka kaynaklı fonların payının yükseldiği veya sendikasyon kredileri benzeri, vadesi geldiğinde yenilenen uzun vadeli yabancı fonların bir aylık vade penceresine girdiği haftalarda, likidite karşılama oranında dönemsel azalışlar raporlanabilmektedir. Bu dalgalanmalara rağmen, dönem süresince oranın %180'in altına inmediği ve yasal alt sınırın oldukça üzerinde seyrettiği görülmektedir.

Türev işlemler, toplam likidite karşılama oranı açısından önemsiz miktarda net nakit çıkışı yaratmalarına rağmen, döviz swapları başta olmak üzere, döviz türevi işlem hacimlerindeki dalgalanmalar, yabancı para likidite karşılama oranının önemli ölçüde etkilenmesine neden olmaktadır.

Bankanın yüksek kaliteli likit varlıkları, %46 oranında TCMB nezdindeki hesaplar ve %48 oranında T.C. Hazinesi tarafından ihraç edilmiş menkul kıymetlerden oluşmaktadır. Fon kaynakları ise %62 oranında gerçek kişi ve perakende mevduat, %28 oranında kurumsal mevduat, %4 oranında kısa vadeli banka borçları, %4 oranında kısa vadeli repo benzeri teminatlı borçlar arasında dağılmaktadır.

AKBANK T.A.Ş.
31 ARALIK 2018 TARİHİ İTİBARIYLA KONSOLİDE OLMAYAN FİNANSAL TABLOLARA İLİŞKİN AÇIKLAMA VE DİPNOTLAR
(Tutarlar aksi belirtilmedikçe bin Türk Lirası ("TL") olarak ifade edilmiştir.)

Teminat tamamlama yükümlülüğü bulunan türev ve repo işlemlerinin son 2 yıldaki değer değişimleri baz alınarak, ortalama 5.797 milyon TL tutarında muhtemel nakit çıkışı hesaplanmıştır.

Banka ile yurtdışı şubesi arasında likidite transferini engelleyici bir kısıtlama bulunmamaktadır. Banka likidite karşılama oranını yurtdışı şubesi dahil olarak takip etmekte ve yönetmektedir. Bu anlamda yurtdışı şube Banka için ek bir likidite riski yaratmamaktadır. Konsolide edilen ortaklıkların her biri, kendi likidite riskini yönetmek ve fonlama sağlamak durumundadır. Likidite sorunu yaşamaları durumunda, Ana Ortaklık Banka tarafından sağlanabilecek ek fonlar, limitler dahilinde takip edilmektedir.

21 Mart 2014 tarih ve 28948 sayılı Resmi Gazete'de yayımlanan "Bankaların Likidite Karşılama Oranı Hesaplamasına İlişkin Yönetmelik" uyarınca son üç ay için hesaplanan likidite karşılama oranlarının en yüksek ve en düşük olduğu haftalar aşağıda verilmiştir.

	Cari Dönem - 31.12.2018	
	TP+YP	YP
En Düşük	180,81	189,41
Haftası	21.12.2018	28.12.2018
En Yüksek	257,19	286,89
Haftası	9.11.2018	9.11.2018

	Önceki Dönem - 31.12.2017	
	TP+YP	YP
En Düşük	127,48	206,53
Haftası	01.12.2017	15.12.2017
En Yüksek	142,96	293,10
Haftası	06.10.2017	06.10.2017

Aktif ve pasif kalemlerin kalan vadelerine göre gösterimi:

Cari Dönem – 31 Aralık 2018	Vadesiz	1 Aya Kadar	1-3 Ay	3-12 Ay	1-5 Yıl	5 Yıl ve Üzeri	Dağıtılamayan (*)	Toplam
Varlıklar								
Nakit Değerler ve Merkez Bankası	18.742.242	11.232.472	139.078	-	-	-	-	**30.113.792**
Bankalar	10.939.905	6.075.151	685.932	300.997	-	-	-	**18.001.985**
Gerçeğe Uygun Değer Farkı Kâr / Zarara Yansıtılan Finansal Varlıklar	143.587	-	-	-	-	-	-	**143.587**
Para Piyasalarından Alacaklar	-	539.374	-	-	-	-	-	**539.374**
Gerçeğe Uygun Değer Farkı Diğer Kapsamlı Gelire Yansıtılan Finansal Varlıklar	251.040	2.940	1.219.806	3.706.662	27.690.627	9.502.432	-	**42.373.507**
Verilen Krediler (*****)	-	35.366.453	21.848.892	39.577.279	65.117.391	23.317.872	(103.343)	**185.124.544**
İtfa Edilmiş Maliyeti Üzerinden Değerlenen Finansal Varlıklar	-	-	678.442	2.840.029	7.640.711	1.104.299	-	**12.263.481**
Diğer Varlıklar (*)	80.448	2.647.566	1.088.152	3.529.138	12.848.462	7.979.614	10.908.475	**39.081.855**
Toplam Varlıklar	**30.157.222**	**55.863.956**	**25.660.302**	**49.954.105**	**113.297.191**	**41.904.217**	**10.805.132**	**327.642.125**
Yükümlülükler								
Bankalar Mevduatı	1.477.434	4.705.106	860.447	406.303	-	-	-	**7.449.290**
Diğer Mevduat	37.673.697	109.552.447	22.853.750	10.806.988	54.869	12	-	**180.941.763**
Diğer Mali Kuruluşlardan Sağlanan Fonlar	-	806.461	2.890.451	19.149.886	11.111.032	5.769.335	-	**39.727.165**
Para Piyasalarına Borçlar	-	3.852.508	477.256	1.434.554	5.435.790	1.862.091	-	**13.062.199**
İhraç Edilen Menkul Değerler (Net) (**)	-	513.812	1.840.646	466.547	6.802.096	7.313.382	-	**16.936.483**
Muhtelif Borçlar	-	380.635	348.566	474.823	1.157.968	583.830	4.459.366	**7.405.188**
Diğer Yükümlülükler (***)	-	4.934.389	2.004.293	2.433.952	6.370.130	2.568.184	43.809.089	**62.120.037**
Toplam Yükümlülükler	**39.151.131**	**124.745.358**	**31.275.409**	**35.173.053**	**30.931.885**	**18.096.834**	**48.268.455**	**327.642.125**
Likidite Fazlası / (Açığı)	**(8.993.909)**	**(68.881.402)**	**(5.615.107)**	**14.781.052**	**82.365.306**	**23.807.383**	**(37.463.323)**	**-**
Net Bilanço Dışı Pozisyonu	**-**	**73.346**	**(1.322.979)**	**378.942**	**8.484.122**	**5.674.553**	**-**	**13.287.984**
Türev Finansal Araçlardan Alacaklar	-	72.069.893	34.473.264	45.284.995	100.845.307	65.710.763	-	**318.384.222**
Türev Finansal Araçlardan Borçlar	-	71.996.547	35.796.243	44.906.053	92.361.185	60.036.210	-	**305.096.238**
Gayrinakdi Krediler (****)	**-**	**4.242.599**	**5.288.100**	**16.489.306**	**5.188.166**	**22.129.385**	**-**	**53.337.556**
Önceki Dönem - 31 Aralık 2017								
Toplam Aktifler	18.169.933	53.024.496	28.629.327	45.804.160	120.547.886	40.955.157	8.899.909	**316.030.868**
Toplam Yükümlülükler	34.908.272	131.585.341	36.628.258	26.130.067	34.421.080	11.933.344	40.424.506	**316.030.868**
Likidite Fazlası / (Açığı)	**(16.738.339)**	**(78.560.845)**	**(7.998.931)**	**19.674.093**	**86.126.806**	**29.021.813**	**(31.524.597)**	**-**
Net Bilanço Dışı Pozisyonu	**-**	**(395.318)**	**(377.879)**	**(50.929)**	**2.580.772**	**868.314**	**-**	**2.624.960**
Türev Finansal Araçlardan Alacaklar	-	42.880.047	22.233.835	39.598.037	100.930.037	38.856.309	-	**244.498.265**
Türev Finansal Araçlardan Borçlar	-	43.275.365	22.611.714	39.648.966	98.349.265	37.987.995	-	**241.873.305**
Gayrinakdi Krediler (****)	**-**	**3.445.776**	**5.372.593**	**17.889.047**	**5.779.653**	**20.114.109**	**-**	**52.601.178**

(*) Bilançoyu oluşturan aktif hesaplardan türev finansal varlıklar, sabit kıymetler, iştirak ve bağlı ortaklıklar, ayniyat mevcudu ve peşin ödenmiş giderler gibi bankacılık faaliyetlerinin sürdürülmesi için gereksinim duyulan, kısa zamanda nakde dönüşme şansı bulunmayan diğer aktif nitelikli hesaplar burada gösterilmiştir.
(**) Bilançoda sermaye benzeri krediler kaleminde gösterilen sermaye benzeri kredi niteliğindeki ihraç edilen tahvilleri de içermektedir.
(***) Özkaynaklar "Diğer yükümlülükler" içinde "Dağıtılamayan" sütununda gösterilmiştir.
(****) Teminat mektuplarına ilişkin tutarlar kontrata dayalı vadeleri ve bunlara isabet eden tutarları temsil etmekte olup, tutarlar vadesiz ve isteğe bağlı olarak geri çekilebilir nitelik taşımaktadır.
(*****) Donuk alacaklar ile bunlar için ayrılan üçüncü aşama beklenen zarar karşılıklarının netlenmiş tutarları ile canlı krediler için ayrılan birinci ve ikinci aşama beklenen zarar karşılıkları "Dağıtılamayan" kolonunda gösterilmiştir.

Finansal yükümlülüklerin sözleşmeye dayalı kalan vadelerine göre gösterimi:

Cari Dönem - 31 Aralık 2018	1 Aya Kadar	1-3 Ay	3-12 Ay	1-5 Yıl	5 yıl üzeri	Toplam
Yükümlülükler						
Mevduat	156.062.209	21.884.822	11.858.623	71.083	13	**189.876.750**
Alınan Krediler	910.096	3.121.590	18.738.970	14.722.072	6.077.360	**43.570.088**
Para Piyasalarına Borçlar	3.875.769	528.167	1.643.042	5.876.437	2.077.886	**14.001.301**
İhraç Edilen Menkul Kıymetler	511.523	1.997.344	1.058.604	14.146.698	2.880.523	**20.594.692**

Önceki Dönem - 31 Aralık 2017	1 Aya Kadar	1-3 Ay	3-12 Ay	1-5 Yıl	5 yıl üzeri	Toplam
Yükümlülükler						
Mevduat	151.600.400	23.656.611	10.479.738	82.475	16	**185.819.240**
Alınan Krediler	468.389	6.417.418	10.439.813	9.956.980	4.159.807	**31.442.407**
Para Piyasalarına Borçlar	6.676.609	1.847.044	3.236.516	15.176.936	1.688.923	**28.626.028**
İhraç Edilen Menkul Kıymetler	1.259.080	4.723.179	970.463	5.832.363	3.461.090	**16.246.175**

Türev enstrümanlarının sözleşmeye dayalı kalan vadelerine göre gösterimi:

Cari Dönem - 31 Aralık 2018	1 Aya Kadar	1-3 Ay	3-12 Ay	1-5 Yıl	5 yıl ve üzeri
Alım satım amaçlı türev finansal varlıklar					
Döviz kuru türevleri:					
– Giriş	68.081.776	57.377.916	49.536.435	50.281.971	6.755.663
– Çıkış	(61.098.552)	(52.829.804)	(59.930.379)	(48.013.822)	(6.584.737)
Faiz oranı türevleri:					
– Giriş	61.529	183.594	901.960	2.343.810	1.115.964
– Çıkış	(75.433)	(184.524)	(867.651)	(2.201.565)	(1.028.432)
Riskten korunma amaçlı varlıklar					
Döviz kuru türevleri:					
– Giriş	25.513	113.065	5.367.326	8.792.627	5.741.823
– Çıkış	(50.097)	(545.377)	(4.720.895)	(7.728.482)	(6.325.470)
Faiz oranı türevleri:					
– Giriş	34.067	194.215	596.537	1.648.309	443.294
– Çıkış	(9.489)	(116.505)	(552.176)	(1.806.111)	(680.984)
Toplam nakit girişi	**68.202.885**	**57.868.790**	**56.402.258**	**63.066.717**	**14.056.744**
Toplam nakit çıkışı	**(61.233.571)**	**(53.676.210)**	**(66.071.101)**	**(59.749.980)**	**(14.619.623)**

Önceki Dönem - 31 Aralık 2017	1 Aya Kadar	1-3 Ay	3-12 Ay	1-5 Yıl	5 yıl ve üzeri
Alım satım amaçlı türev finansal varlıklar					
Döviz kuru türevleri:					
– Giriş	38.509.904	19.316.519	35.743.578	39.513.485	6.282.312
– Çıkış	(34.981.843)	(19.538.983)	(35.485.062)	(38.462.093)	(5.873.474)
Faiz oranı türevleri:					
– Giriş	20.575	128.597	516.873	1.842.466	874.125
– Çıkış	(21.283)	(130.167)	(529.326)	(1.774.198)	(812.490)
Riskten korunma amaçlı varlıklar					
Döviz kuru türevleri:					
– Giriş	4.127	10.440	51.413	3.622.451	-
– Çıkış	(20.158)	(41.800)	(181.991)	(2.967.916)	-
Faiz oranı türevleri:					
– Giriş	11.011	43.657	155.020	744.647	165.899
– Çıkış	(12.565)	(55.728)	(151.060)	(655.238)	(167.641)
Toplam nakit girişi	**38.545.617**	**19.499.213**	**36.466.884**	**45.723.049**	**7.322.336**
Toplam nakit çıkışı	**(35.035.849)**	**(19.766.678)**	**(36.347.439)**	**(43.859.445)**	**(6.853.605)**

AKBANK T.A.Ş.
31 ARALIK 2018 TARİHİ İTİBARIYLA KONSOLİDE OLMAYAN FİNANSAL TABLOLARA İLİŞKİN AÇIKLAMA VE DİPNOTLAR
(Tutarlar aksi belirtilmedikçe bin Türk Lirası ("TL") olarak ifade edilmiştir.)

VII. KALDIRAÇ ORANINA İLİŞKİN AÇIKLAMALAR:

a. Cari dönem ve önceki dönem kaldıraç oranı arasında farka sebep olan hususlar hakkında bilgi:

Banka'nın 31 Aralık 2018 itibarıyla üç aylık ortalama tutarlardan hesaplanan kaldıraç oranı %9,37'dir (31 Aralık 2017: %8,83). Bu oran %3 olan asgari oranın üzerindedir. Cari dönem ile önceki dönem kaldıraç oranı yaklaşık aynı seviyededir.

b. Kaldıraç oranı kamuya açıklama şablonu:

		Cari Dönem 31 Aralık 2018 (*)
	Bilanço içi varlıklar	
1	Bilanço içi varlıklar (Türev finansal araçlar ile kredi türevleri hariç, teminatlar dahil)	317.742.753
2	(Ana sermayeden indirilen varlıklar)	-
3	Bilanço içi varlıklara ilişkin toplam risk tutarı (1 ve 2 nci satırların toplamı)	317.742.753
	Türev finansal araçlar ile kredi türevleri	
4	Türev finansal araçlar ile kredi türevlerinin yenileme maliyeti	16.039.665
5	Türev finansal araçlar ile kredi türevlerinin potansiyel kredi risk tutarı	4.898.308
6	Türev finansal araçlar ile kredi türevlerine ilişkin toplam risk tutarı (4 ve 5 inci satırların toplamı)	20.937.973
	Menkul kıymet veya emtia teminatlı finansman işlemleri	
7	Menkul kıymet veya emtia teminatlı finansman işlemlerinin menkul kıymet veya emtia teminatlı finansman işlemlerinin risk tutarı (Bilanço içi hariç)	3.296.687
8	Aracılık edilen işlemlerden kaynaklanan risk tutarı	-
9	Menkul kıymet veya emtia teminatlı finansman işlemlerine ilişkin toplam risk tutarı (7 ve 8 inci satırların toplamı)	3.296.687
	Bilanço dışı işlemler	
10	Bilanço dışı işlemlerin brüt nominal tutarı	132.769.389
11	(Krediye dönüştürme oranları ile çarpımdan kaynaklanan düzeltme tutarı)	(1.189.952)
12	Bilanço dışı işlemlere ilişkin toplam risk tutarı (10 ve 11 inci satırların toplamı)	131.579.437
	Sermaye ve toplam risk	
13	Ana sermaye	44.231.597
14	Toplam risk tutarı (3, 6, 9 ve 12 nci satırların toplamı)	473.556.850
	Kaldıraç oranı	
15	Kaldıraç oranı	9,37

		Önceki Dönem 31 Aralık 2017 (*)
	Bilanço içi varlıklar	
1	Bilanço içi varlıklar (Türev finansal araçlar ile kredi türevleri hariç, teminatlar dahil)	302.498.411
2	(Ana sermayeden indirilen varlıklar)	(69.348)
3	Bilanço içi varlıklara ilişkin toplam risk tutarı (1 ve 2 nci satırların toplamı)	302.429.063
	Türev finansal araçlar ile kredi türevleri	
4	Türev finansal araçlar ile kredi türevlerinin yenileme maliyeti	10.030.327
5	Türev finansal araçlar ile kredi türevlerinin potansiyel kredi risk tutarı	3.966.227
6	Türev finansal araçlar ile kredi türevlerine ilişkin toplam risk tutarı (4 ve 5 inci satırların toplamı)	13.996.554
	Menkul kıymet veya emtia teminatlı finansman işlemleri	
7	Menkul kıymet veya emtia teminatlı finansman işlemlerinin risk tutarı	4.676.303
8	Aracılık edilen işlemlerden kaynaklanan risk tutarı	-
9	Menkul kıymet veya emtia teminatlı finansman işlemlerine ilişkin toplam risk tutarı (7 ve 8 inci satırların toplamı)	4.676.303
	Bilanço dışı işlemler	
10	Bilanço dışı işlemlerin brüt nominal tutarı	124.637.498
11	(Krediye dönüştürme oranları ile çarpımdan kaynaklanan düzeltme tutarı)	(618.663)
12	Bilanço dışı işlemlere ilişkin toplam risk tutarı (10 ve 11 inci satırların toplamı)	124.018.835
	Sermaye ve toplam risk	
13	Ana sermaye	39.301.783
14	Toplam risk tutarı (3, 6, 9 ve 12 nci satırların toplamı)	445.120.755
	Kaldıraç oranı	
15	Kaldıraç oranı	8,83

(*) Üç aylık ortalama tutarlardır.

VIII. FİNANSAL VARLIK VE BORÇLARIN GERÇEĞE UYGUN DEĞERİ İLE GÖSTERİLMESİNE İLİŞKİN AÇIKLAMALAR:

a. Finansal varlık ve borçların gerçeğe uygun değer hesaplamaları:

Vadeye kadar elde tutulacak yatırımların gerçeğe uygun değeri; piyasa fiyatları veya bu fiyatın tespit edilemediği durumlarda, faiz, vade ve benzeri diğer koşullar bakımından aynı nitelikli itfaya tabi diğer menkul değerler için olan kote edilmiş piyasa fiyatları baz alınarak saptanır.

Vadesiz mevduatın tahmini gerçeğe uygun değeri, talep anında ödenecek miktarı ifade eder. Gecelik mevduatın gerçeğe uygun değeri defter değerini ifade eder. Sabit faizli mevduatın tahmini gerçeğe uygun değeri, benzer kredi ve diğer borçlara uygulanan piyasa faiz oranlarını kullanarak iskonto edilmiş nakit akımının bulunmasıyla hesaplanır.

İhraç edilen menkul değerlere ilişkin toplam gerçeğe uygun değer, kote edilmiş piyasa fiyatlarına dayanarak hesaplanır ve piyasa fiyatının bulunmadığı yerde, kalan vade için cari getiriye dayanan iskonto edilmiş nakit akış modeli kullanılır.

Kredilerin tahmini gerçeğe uygun değeri, sabit faizli krediler için cari piyasa faiz oranları kullanılarak iskonto edilmiş nakit akımlarının bulunmasıyla hesaplanır. Değişken faizli kredilerin defter değeri gerçeğe uygun değerini ifade eder.

Aşağıdaki tablo, bazı finansal varlık ve yükümlülüklerin defter değeri ile gerçeğe uygun değerini göstermektedir. Defter değeri ilgili varlık ve yükümlülüklerin elde etme bedeli ve birikmiş faiz reeskontlarının toplamını ifade etmektedir.

	Defter Değeri	Gerçeğe Uygun Değer
	Cari Dönem 31 Aralık 2018	Cari Dönem 31 Aralık 2018
Finansal Varlıklar	**258.302.891**	**248.746.694**
Para Piyasalarından Alacaklar	539.374	537.746
Bankalar	18.001.985	17.988.838
Gerçeğe Uygun Değer Farkı Diğer Kapsamlı Gelire Yansıtılan Finansal Varlıklar (Net)	42.373.507	42.373.507
İtfa Edilmiş Maliyeti İle Ölçülen Finansal Varlıklar (Net)	12.263.481	11.858.083
Krediler	185.124.544	175.988.520
Finansal Yükümlülükler	**250.921.791**	**249.776.110**
Bankalar Mevduatı	7.449.290	7.439.337
Diğer Mevduat	180.941.763	181.064.826
Diğer Mali Kuruluşlardan Sağlanan Fonlar	39.727.165	38.897.661
İhraç Edilen Menkul Değerler (Net)	12.152.006	11.722.721
Muhtelif Borçlar	10.651.567	10.651.565

	Defter Değeri	Gerçeğe Uygun Değer
	Önceki Dönem 31 Aralık 2017	Önceki Dönem 31 Aralık 2017
Finansal Varlıklar	**259.867.509**	**256.723.544**
Para Piyasalarından Alacaklar	1.552.161	1.551.010
Bankalar	8.116.779	8.110.019
Satılmaya Hazır Finansal Varlıklar (Net)	40.806.570	40.806.570
Vadeye Kadar Elde Tutulacak Yatırımlar (Net)	18.883.032	19.082.300
Krediler	190.508.967	187.173.645
Finansal Yükümlülükler	**234.346.575**	**233.990.536**
Bankalar Mevduatı	12.959.941	12.950.100
Diğer Mevduat	171.944.508	171.895.026
Alınan Krediler	29.671.780	29.180.324
İhraç Edilen Menkul Değerler (Net)	13.853.149	14.047.889
Muhtelif Borçlar	5.917.197	5.917.197

AKBANK T.A.Ş.
31 ARALIK 2018 TARİHİ İTİBARIYLA KONSOLİDE OLMAYAN FİNANSAL TABLOLARA İLİŞKİN AÇIKLAMA VE DİPNOTLAR
(Tutarlar aksi belirtilmedikçe bin Türk Lirası ("TL") olarak ifade edilmiştir.)

b. Gerçeğe uygun değer sınıflandırması:

TFRS 7, gerçeğe uygun değer hesaplamalarına baz olan değerleme tekniklerinde kullanılan verilerin gözlemlenebilir olup olmadıklarına göre değerleme teknikleri sınıflandırmasını belirlemektedir.

Gerçeğe uygun değere ilişkin söz konusu sınıflandırma aşağıdaki şekilde oluşturulmaktadır.

a) Özdeş varlıklar ya da borçlar için aktif piyasalardaki kayıtlı (düzeltilmemiş) fiyatlar (1'inci seviye);

b) 1'inci seviyede yer alan kayıtlı fiyatlar dışında kalan ve varlıklar ya da borçlar açısından doğrudan (fiyatlar aracılığıyla) ya da dolaylı olarak (fiyatlardan türetilmek suretiyle) gözlemlenebilir nitelikteki veriler (2'nci seviye);

c) Varlık ya da borçlara ilişkin olarak gözlemlenebilir piyasa verilerine dayanmayan veriler (3'üncü seviye).

Söz konusu ilkelere göre Banka'nın finansal varlık ve borçlarının gerçeğe uygun değer sıralaması aşağıdaki tabloda verilmektedir:

Cari Dönem - 31 Aralık 2018	1. Seviye	2. Seviye	3. Seviye	Toplam
Gerçeğe Uygun Değer Farkı Kâr/Zarar'a Yansıtılan Finansal Varlıklar				
- Devlet Borçlanma Senetleri	-	-	-	-
- Sermayede Payı Temsil Eden Menkul Değerler	137.461	-	-	137.461
- Diğer Finansal Varlıklar	6.126	-	-	6.126
Gerçeğe Uygun Değer Farkı Diğer Kapsamlı Gelire Yansıtılan Finansal Varlıklar				
- Devlet Borçlanma Senetleri	36.502.564	-	-	36.502.564
- Sermayede Payı Temsil Eden Menkul Değerler	-	-	-	-
- Diğer Finansal Varlıklar	4.671.110	1.186.378	-	5.857.488
Türev Finansal Varlıklar				
- Türev Finansal Varlıkların Gerçeğe Uygun Değer Farkı Kar Zarara Yansıtılan Kısmı	1.371	20.679.029	-	20.680.400
- Türev Finansal Varlıkların Gerçeğe Uygun Değer Farkı Diğer Kapsamlı Gelire Yansıtılan Kısmı	-	1.989.608	-	1.989.608
Krediler (*)	-	169.298.312	6.690.208	175.988.520
İtfa Edilmiş Maliyeti İle Ölçülen Finansal Varlıklar (Net)				
- Devlet Borçlanma Senetleri	9.411.205	-	-	9.411.205
- Diğer Finansal Varlıklar	2.446.878	-	-	2.446.878
Toplam Varlıklar	**53.176.715**	**193.153.327**	**6.690.208**	**253.020.250**
Türev Finansal Yükümlülükler				
- Türev Finansal Yükümlülüklerin Gerçeğe Uygun Değer Farkı Kar Zarara Yansıtılan Kısmı	248	12.311.248	-	12.311.496
- Türev Finansal Yükümlülüklerin Gerçeğe Uygun Değer Farkı Diğer Kapsamlı Gelire Yansıtılan Kısmı	-	644.958	-	644.958
Mevduat	-	188.504.163	-	188.504.163
Diğer Mali Kuruluşlardan Sağlanan Fonlar	-	38.897.661	-	38.897.661
Para Piyasalarına Borçlar	-	12.195.466	-	12.195.466
İhraç Edilen Menkul Değerler (Net)	-	16.722.168	-	16.722.168
Toplam Yükümlülükler	**248**	**269.275.664**	**-**	**269.275.912**

Önceki Dönem - 31 Aralık 2017	1. Seviye	2. Seviye	3. Seviye	Toplam
Gerçeğe Uygun Değer Farkı Kâr/Zarar'a Yansıtılan Finansal Varlıklar				
- Devlet Borçlanma Senetleri	-	-	-	-
- Sermayede Payı Temsil Eden Menkul Değerler	-	-	-	-
- Alım Satım Amaçlı Türev Finansal Varlıklar	2.328	8.275.179	-	8.277.507
- Diğer Menkul Değerler	-	-	-	-
Satılmaya Hazır Finansal Varlıklar				
- Devlet Borçlanma Senetleri	36.816.619	-	-	36.816.619
- Sermayede Payı Temsil Eden Menkul Değerler	-	84.865	-	84.865
- Diğer Menkul Değerler	3.754.049	138.027	-	3.892.076
Riskten Korunma Amaçlı Türev Finansal Varlıklar	-	1.134.854	-	1.134.854
Krediler	-	187.173.645	-	187.173.645
Vadeye Kadar Elde Tutulacak Yatırımlar (Net)				
- Devlet Borçlanma Senetleri	15.592.016	-	-	15.592.016
- Diğer Menkul Değerler	3.490.284	-	-	3.490.284
Toplam Varlıklar	**59.655.296**	**196.806.570**	**-**	**256.461.866**
Alım Satım Amaçlı Türev Finansal Borçlar	186	5.520.067	-	5.520.253
Riskten Korunma Amaçlı Türev Finansal Borçlar	-	74.911	-	74.911
Mevduat	-	184.845.126	-	184.845.126
Alınan Krediler	-	29.180.324	-	29.180.324
Para Piyasalarına Borçlar	-	26.347.282	-	26.347.282
İhraç Edilen Menkul Kıymetler (Net)	-	14.047.889	-	14.047.889
Toplam Yükümlülükler	**186**	**260.015.599**	**-**	**260.015.785**

(*) 3. Seviye olarak değerlendirilen kredi'nin gerçeğe uygun değeri, çeşitli değerleme yöntemleri içeren çalışma sonuçlarına istinaden belirlenmiştir. Söz konusu değerleme çalışmasında yer alan temel varsayımlardaki olası değişiklikler kredinin taşınan değerini etkileyebilmektedir.

Üçüncü Bölüm VII-b no'lu dipnotta açıklandığı üzere, teşkilatlanmış piyasalarda işlem görmemesi ve gerçeğe uygun değeri güvenilir bir şekilde belirlenememesi sebebiyle değer kaybı ile ilgili karşılık düşüldükten sonra maliyet bedelleri ile finansal tablolara yansıtılan satılmaya hazır finansal varlıklar altındaki sermayede payı temsil eden menkul değerler, yukarıdaki tabloda gösterilmemiştir.

Cari yıl içerisinde 1'inci ve 2'nci seviyeler arasında yapılmış herhangi bir geçiş bulunmamaktadır.

IX. BAŞKALARININ NAM VE HESABINA YAPILAN İŞLEMLER, İNANCA DAYALI İŞLEMLERE İLİŞKİN AÇIKLAMALAR:

Banka müşterilerinin nam ve hesabına alım, satım, saklama, fon yönetimi hizmetleri vermektedir. Bu işlemlerin detayı nazım hesaplar tablosunda bulunmaktadır. Banka inanca dayalı işlem sözleşmeleri yapmamaktadır.

X. RİSK YÖNETİMİNE İLİŞKİN AÇIKLAMALAR:

23 Ekim 2015 tarihinde 29511 sayılı Resmi Gazete'de yayımlanan ve 31 Mart 2016 tarihi itibarıyla yürürlüğe giren "Bankalarca Risk Yönetimine İlişkin Kamuya Yapılacak Açıklamalar Hakkında Tebliğ" uyarınca hazırlanan dipnotlar ve ilgili açıklamalar bu bölümde verilmektedir. Banka'nın sermaye yeterliliği hesaplamasında kredi riski için standart yaklaşım kullanıldığından, İçsel Derecelendirmeye Dayalı Yaklaşım ("İDD") kapsamında hazırlanması gereken tablolar verilmemiştir.

a. Risk yönetimi ve risk ağırlıklı tutarlara ilişkin genel açıklamalar:

1. Bankanın risk yönetimi yaklaşımı:

Etkin risk yönetimi Banka'nın rekabet gücünün en önemli yetkinliklerinden birisini oluşturmaktadır. Risk yönetimi sistemi, Banka Yönetim Kurulu'ndan başlamak üzere tüm birimlerin içerisinde yer aldığı kritik bir süreç olarak değerlendirilmektedir. Banka risk yönetimine ilişkin genel stratejinin temel unsurları aşağıda verilmiştir:

- Banka risk profili içerisindeki riskleri önemlilik kriteri çerçevesinde etkin bir şekilde yönetmek, önemli tüm risk alanlarını içeren merkezi bir risk yapısına sahip olmak.
- Yön verici risk stratejileri, politika ve prosedürleri, modeller ve parametreler yardımıyla mevcut ve oluşabilecek riskleri ilk aşamadan itibaren yönetmek.
- Stratejik karar alma süreçlerinde risk odaklı yönetim anlayışıyla hareket etmek.
- Risk yönetimi konusunda Banka'nın faaliyet gösterdiği tüm ülkelerdeki ulusal yükümlülükleri eksiksiz yerine getirmek.

Bu doğrultuda risk yönetimi sistemini oluşturmak ve etkinliğini gözetmek Banka Yönetim Kurulu'nun sorumluluğu altındadır. Yönetim Kurulu gözetim sorumluluğunu Denetim Komitesi, ÜDRK, Kredi Komitesi ve ilgili diğer komiteler aracılığıyla ve düzenli risk, kontrol ve denetim raporlaması sistemi ile gerçekleştirmektedir.

Üst Düzey Risk Komitesi'nin ön değerlendirmesi ve teklifi ile Yönetim Kurulu tarafından Banka'nın temel risk yaklaşımı, risk ilkeleri ve politikaları belirlenmekte ve düzenli olarak gözden geçirilmektedir. Yönetim Kurulu ayrıca piyasa koşulları ve risk alma kapasitesini dikkate alarak Banka'nın risk alma iştahını risk limitleri aracılığıyla belirler. Risk limitleri risk tipi bazında yasal ve içsel limitlerden oluşmaktadır.

Banka üst yönetimi günlük faaliyetlerin Yönetim Kurulu tarafından belirlenen risk yönetimi süreçleri ve risk limitleri çerçevesinde yürütülmesinden ve risk yönetimi sisteminin etkin şekilde işletilmesinden Yönetim Kurulu'na karşı sorumludur. Yönetim Kurulu'na doğrudan bağlı olan Teftiş Kurulu Başkanlığı, İç Kontrol ve Uyum Başkanlığı, Risk Yönetimi Başkanlığı, aynı zamanda icrai birimler ile koordinasyon içinde faaliyet göstermektedirler. Bu kapsamda iç denetim, iç kontrol, risk ve bağımsız denetim raporlarını değerlendirerek tespit edilen zayıflık, eksiklik veya hataların giderilmesi için gerekli tedbirleri almak üst yönetimin sorumlulukları arasında yer almaktadır.

Risk yönetimi kapsamında risklerin tespit edilmesi, ölçülmesi ve takibi için ulusal ve uluslararası uygulamalarda kabul görmüş risk modelleri ve parametreler kullanılmaktadır. İçsel metot ve modellerin geliştirilmesi ve iyileştirilmesine yönelik sürekli çalışmalar yapılmaktadır. Piyasadaki gelişmeler düzenli ve yakından takip edilerek yön gösterici risk raporları hazırlanarak üst yönetim ve Yönetim Kurulu'nun değerlendirmesine sunulmaktadır. Olağanüstü durumlarda Banka'nın maruz kalabileceği riskleri analiz etmeye yönelik olarak değişik senaryo analizleri yapılmakta, acil durum planları hazırlanmaktadır. Banka'da içsel sermaye yeterliliği değerlendirme süreci ("İSEDES") oluşturulmuş ve yıllık bazda bütçe sürecine paralel İSEDES uygulaması yapılmaktadır. Ayrıca, Banka'nın maruz kaldığı riskleri sınırlandırmak ve risklere karşı korunma sağlamak için çeşitli risk azaltım teknikleri kullanılmaktadır. Kullanılan risk azaltım tekniklerinin etkinliği ve yeterliliği düzenli olarak gözden geçirilmektedir.

AKBANK T.A.Ş.
31 ARALIK 2018 TARİHİ İTİBARIYLA KONSOLİDE OLMAYAN FİNANSAL TABLOLARA İLİŞKİN AÇIKLAMA VE DİPNOTLAR
(Tutarlar aksi belirtilmedikçe bin Türk Lirası ("TL") olarak ifade edilmiştir.)

2. Risk ağırlıklı tutarlara genel bakış:

		Risk Ağırlıklı Tutarlar	Asgari sermaye yükümlülüğü
		Cari Dönem 31 Aralık 2018	Cari Dönem 31 Aralık 2018
1	Kredi riski (karşı taraf kredi riski hariç)	226.613.119	18.129.049
2	Standart yaklaşım	226.613.119	18.129.049
3	İçsel derecelendirmeye dayalı yaklaşım	-	-
4	Karşı taraf kredi riski	22.406.964	1.792.557
5	Karşı taraf kredi riski için standart yaklaşım	22.406.964	1.792.557
6	İçsel model yöntemi	-	-
7	Basit risk ağırlığı yaklaşımı veya içsel modeller yaklaşımında bankacılık hesabındaki hisse senedi pozisyonları	-	-
8	KYK'ya yapılan yatırımlar-içerik yöntemi	-	-
9	KYK'ya yapılan yatırımlar-izahname yöntemi	237.585	19.007
10	KYK'ya yapılan yatırımlar-%1250 risk ağırlığı yöntemi	-	-
11	Takas riski	-	-
12	Bankacılık hesaplarındaki menkul kıymetleştirme pozisyonları	-	-
13	İDD derecelendirmeye dayalı yaklaşım	-	-
14	İDD denetim otoritesi formülü yaklaşımı	-	-
15	Standart basitleştirilmiş denetim otoritesi formülü yaklaşımı	-	-
16	Piyasa riski	5.071.915	405.753
17	Standart yaklaşım	5.071.915	405.753
18	İçsel model yaklaşımları	-	-
19	Operasyonel risk	21.346.323	1.707.706
20	Temel gösterge yaklaşımı	21.346.323	1.707.706
21	Standart yaklaşım	-	-
22	İleri ölçüm yaklaşımı		
23	Özkaynaklardan indirim eşiklerinin altındaki tutarlar (%250 risk ağırlığına tabi)	-	-
24	En düşük değer ayarlamaları	-	-
25	**Toplam (1+4+7+8+9+10+11+12+16+19+23+24)**	**275.675.906**	**22.054.072**

		Risk Ağırlıklı Tutarlar	Asgari sermaye yükümlülüğü
		Önceki Dönem 31 Aralık 2017	Önceki Dönem 31 Aralık 2017
1	Kredi riski (karşı taraf kredi riski hariç)	222.052.846	17.764.228
2	Standart yaklaşım	222.052.846	17.764.228
3	İçsel derecelendirmeye dayalı yaklaşım	-	-
4	Karşı taraf kredi riski	15.404.555	1.232.364
5	Karşı taraf kredi riski için standart yaklaşım	15.404.555	1.232.364
6	İçsel model yöntemi	-	-
7	Basit risk ağırlığı yaklaşımı veya içsel modeller yaklaşımında bankacılık hesabındaki hisse senedi pozisyonları	-	-
8	KYK'ya yapılan yatırımlar-içerik yöntemi	-	-
9	KYK'ya yapılan yatırımlar-izahname yöntemi	277.987	22.239
10	KYK'ya yapılan yatırımlar -%1250 risk ağırlığı yöntemi	-	-
11	Takas riski	624	50
12	Bankacılık hesaplarındaki menkul kıymetleştirme pozisyonları	-	-
13	İDD derecelendirmeye dayalı yaklaşım	-	-
14	İDD denetim otoritesi formülü yaklaşımı	-	-
15	Standart basitleştirilmiş denetim otoritesi formülü yaklaşımı	-	-
16	Piyasa riski	4.646.252	371.700
17	Standart yaklaşım	4.646.252	371.700
18	İçsel model yaklaşımları	-	-
19	Operasyonel risk	18.408.659	1.472.693
20	Temel gösterge yaklaşımı	18.408.659	1.472.693
21	Standart yaklaşım	-	-
22	İleri ölçüm yaklaşımı	-	-
23	Özkaynaklardan indirim eşiklerinin altındaki tutarlar (%250 risk ağırlığına tabi)	-	-
24	En düşük değer ayarlamaları	-	-
25	**Toplam (1+4+7+8+9+10+11+12+16+19+23+24)**	**260.790.923**	**20.863.274**

AKBANK T.A.Ş.
31 ARALIK 2018 TARİHİ İTİBARIYLA KONSOLİDE OLMAYAN FİNANSAL TABLOLARA İLİŞKİN AÇIKLAMA VE DİPNOTLAR
(Tutarlar aksi belirtilmedikçe bin Türk Lirası ("TL") olarak ifade edilmiştir.)

b. Finansal tablolar ile risk tutarları arasındaki bağlantılar:

1. Muhasebesel konsolidasyon ve yasal konsolidasyon kapsamı arasındaki farklar ve eşleştirme:

		Kalemlerin TMS uyarınca değerlenmiş tutarı				
Cari Dönem - 31.12.2018	**Yasal konsolidasyon kapsamındaki TMS uyarınca değerlenmiş tutar (*)**	**Kredi riskine tabi**	**Karşı taraf kredi riskine tabi**	**Menkul kıymetleştirme pozisyonları**	**Piyasa riskine tabi (**)**	**Sermaye yükümlülüğüne tabi olmayan veya sermayeden indirilen**
Varlıklar						
Nakit değerler ve merkez bankası	30.113.792	30.113.792	-	-	-	-
Bankalar	18.001.985	18.001.985	-	-	-	-
Para piyasalarından alacaklar	539.374	539.374	-	-	-	-
Gerçeğe uygun değer farkı kar/zarara yansıtılan olarak sınıflandırılan finansal varlıklar	143.587	143.587	-	-	-	-
Gerçeğe uygun değer farkı diğer kapsamlı gelire yansıtılan finansal varlıklar (net)	42.373.507	42.192.471	-	-	180.741	295
İtfa edilmiş maliyeti ile ölçülen yatırımlar (net)	12.263.481	12.263.481	-	-	-	-
Türev Finansal Varlıklar	22.670.008	-	22.670.008		6.342.908	-
Krediler (Net)	185.124.544	185.121.036	-	-	-	3.508
Satış amaçlı elde tutulan ve durdurulan faaliyetlere ilişkin duran varlıklar (net)	90.305	90.305	-	-	-	-
İştirakler (net)	5.521	5.521	-	-	-	-
Bağlı ortaklıklar (net)	5.452.141	5.452.141	-	-	-	-
Birlikte kontrol edilen ortaklıklar (iş ortaklıkları) (net)	-	-	-	-	-	-
Maddi duran varlıklar (net)	3.948.417	3.915.980	-	-	-	32.437
Maddi olmayan duran varlıklar (net)	624.243	-	-	-	-	624.243
Yatırım amaçlı gayrimenkuller (net)	-	-	-	-	-	-
Cari vergi varlığı	262.217	262.217	-	-	-	-
Ertelenmiş vergi varlığı	23.410	23.410	-	-	-	-
Diğer aktifler	6.005.592	6.005.592	-	-	-	-
Toplam varlıklar	**327.642.124**	**304.130.892**	**22.670.008**	**-**	**6.523.649**	**660.483**
Yükümlülükler						
Mevduat	188.391.053	-	-	-	-	188.391.053
Alınan krediler	39.727.165	-	-	-	-	39.727.165
Para piyasalarına borçlar	13.062.199	-	13.062.199	-	-	13.062.199
İhraç edilen menkul kıymetler	12.152.006	-	-	-	-	12.152.006
Fonlar	-	-	-	-	-	-
Gerçeğe Uygun Değer Farkı Kâr Zarara Yansıtılan Finansal Yükümlülükler	-	-	-	-	-	-
Türev Finansal Yükümlülükler	12.956.454	-	12.956.454		3.469.022	12.956.454
Faktoring yükümlülükleri	-	-	-	-	-	-
Kiralama işlemlerinden yükümlülükler	25.048	-	-	-	-	25.048
Karşılıklar	1.294.978	-	-	-	-	1.294.978
Cari vergi borcu	504.394	-	-	-	-	504.394
Ertelenmiş vergi borcu	283.695	-	-	-	-	283.695
Satış amaçlı elde tutulan ve durdurulan faaliyetlere ilişkin duran varlık borçları (net)	-	-	-	-	-	-
Sermaye benzeri krediler	4.784.477	-	-	-	-	4.784.477
Diğer yükümlülükler	10.651.565	-	-	-	-	10.651.565
Özkaynaklar	43.809.090	-	-	-	-	43.809.090
Toplam yükümlülükler	**327.642.124**	**-**	**26.018.653**	**-**	**3.469.022**	**327.642.124**

(*) Banka'nın konsolide olmayan finansal tablolarını ifade etmektedir.
(**) "Piyasa riskine tabi" kolonunda "Bankaların Sermaye Yeterliliğinin Ölçülmesine ve Değerlendirilmesine İlişkin Yönetmelik" kapsamındaki alım satım hesaplarında yer alan finansal araçların TMS uyarınca değerlenmiş tutarlarına yer verilmiştir.

		Kalemlerin TMS uyarınca değerlenmiş tutarı				
Önceki Dönem - 31.12.2017	**Yasal konsolidasyon kapsamındaki TMS uyarınca değerlenmiş tutar (*)**	**Kredi riskine tabi**	**Karşı taraf kredi riskine tabi**	**Menkul kıymetleştirme pozisyonları**	**Piyasa riskine tabi (**)**	**Sermaye yükümlülüğüne tabi olmayan veya sermayeden indirilen**
Varlıklar						
Nakit değerler ve merkez bankası	35.363.166	35.363.166	-	-	-	-
Alım satım amaçlı finansal varlıklar	8.277.507	-	8.277.507	-	3.339.953	-
Gerçeğe uygun değer farkı kar/zarara yansıtılan olarak sınıflandırılan finansal varlıklar	-	-	-	-	-	-
Bankalar	8.116.779	8.116.779	-	-	-	-
Para piyasalarından alacaklar	1.552.161	1.552.161	-	-	-	-
Satılmaya hazır finansal varlıklar (net)	40.806.570	36.754.888	-	-	4.031.647	20.035
Krediler ve alacaklar	190.508.967	190.502.446	-	-	-	6.521
Faktoring alacakları	-	-	-	-	-	-
Vadeye kadar elde tutulacak yatırımlar (net)	18.883.032	18.883.032	-	-	-	-
İştirakler (net)	3.923	3.923	-	-	-	-
Bağlı ortaklıklar (net)	4.133.098	4.133.098	-	-	-	-
Birlikte kontrol edilen ortaklıklar (iş ortaklıkları) (net)	-	-	-	-	-	-
Kiralama işlemlerinden alacaklar	-	-	-	-	-	-
Riskten korunma amaçlı türev finansal varlıklar	1.134.854	-	1.134.854	-	-	-
Maddi duran varlıklar (net)	3.416.438	3.398.106	-	-	-	18.332
Maddi olmayan duran varlıklar (net)	471.650	-	-	-	-	471.650
Yatırım amaçlı gayrimenkuller (net)	-	-	-	-	-	-
Vergi varlığı	9.075	9.075	-	-	-	-
Satış amaçlı elde tutulan ve durdurulan faaliyetlere ilişkin duran varlıklar (net)	57.520	57.520	-	-	-	-
Diğer aktifler	3.296.128	3.296.128	-	-	-	-
Toplam varlıklar	**316.030.868**	**302.070.322**	**9.412.361**	**-**	**7.371.600**	**516.538**
Yükümlülükler						
Mevduat	184.904.449	-	-	-	-	184.904.449
Alım satım amaçlı türev finansal borçlar	5.520.253	-	5.520.253	-	2.450.482	5.520.253
Alınan krediler	29.671.780	-	-	-	-	29.671.780
Para piyasalarına borçlar	27.283.040	-	27.283.040	-	-	27.283.040
İhraç edilen menkul kıymetler	13.853.149	-	-	-	-	13.853.149
Fonlar	-	-	-	-	-	-
Muhtelif borçlar	5.917.197	-	-	-	-	5.917.197
Diğer yabancı kaynaklar	1.101.637	-	-	-	-	1.101.637
Faktoring borçları	-	-	-	-	-	-
Kiralama işlemlerinden borçlar	5.899	-	-	-	-	5.899
Riskten korunma amaçlı türev finansal borçlar	74.911	-	74.911	-	-	74.911
Karşılıklar	3.791.281	-	-	-	-	3.791.281
Vergi borcu	1.581.767	-	-	-	-	1.581.767
Satış amaçlı elde tutulan ve durdurulan faaliyetlere ilişkin duran varlık borçları (net)	-	-	-	-	-	-
Sermaye benzeri krediler	1.900.999	-	-	-	-	1.900.999
Özkaynaklar	40.424.506	-	-	-	-	40.424.506
Toplam yükümlülükler	**316.030.868**	**-**	**32.878.204**	**-**	**2.450.482**	**316.030.868**

(*) Banka'nın konsolide olmayan finansal tablolarını ifade etmektedir.
(**) "Piyasa riskine tabi" kolonunda "Bankaların Sermaye Yeterliliğinin Ölçülmesine ve Değerlendirilmesine İlişkin Yönetmelik" kapsamındaki alım satım hesaplarında yer alan finansal araçların TMS uyarınca değerlenmiş tutarlarına yer verilmiştir.

AKBANK T.A.Ş.
31 ARALIK 2018 TARİHİ İTİBARIYLA KONSOLİDE OLMAYAN FİNANSAL TABLOLARA İLİŞKİN AÇIKLAMA VE DİPNOTLAR
(Tutarlar aksi belirtilmedikçe bin Türk Lirası ("TL") olarak ifade edilmiştir.)

2. Risk tutarları ile finansal tablolardaki TMS uyarınca değerlenmiş tutarlar arasındaki farkların ana kaynakları:

	Cari Dönem - 31.12.2018	Toplam	Kredi riskine tabi	Menkul kıymetleştirme pozisyonları	Karşı taraf kredi riskine tabi	Piyasa riskine tabi (*)
1	**Yasal konsolidasyon kapsamındaki varlıkların TMS uyarınca değerlenmiş tutarları**	**326.981.641**	**304.130.892**	**-**	**22.670.008**	**6.523.649**
2	Yasal konsolidasyon kapsamındaki yükümlülüklerin TMS uyarınca değerlenmiş tutarları	-	-	-	26.018.653	(3.469.022)
3	**Yasal konsolidasyon kapsamındaki toplam net tutar**	**326.981.641**	**304.130.892**	**-**	**48.688.661**	**3.054.628**
4	Bilanço dışı tutarlar	424.882.542	36.612.060	-	-	-
5	Değerleme farkları		-	-	-	-
6	Farklı netleştirme kurallarından kaynaklanan farklar (satır 2'ye konulanlar dışındaki)		-	-	-	-
7	Karşılıkların dikkate alınmasından kaynaklanan farklar		5.306.509	-	-	-
8	Kurum'un uygulamalarından kaynaklanan farklar		-	-	-	2.017.287
9	Risk azaltımından kaynaklanan farklar		(2.981.492)	-	(25.680.584)	-
10	**Risk tutarları**		**343.067.969**	**-**	**23.008.077**	**5.071.915**

(*) Risk tutarları satırında "Bankaların Sermaye Yeterliliğinin Ölçülmesine ve Değerlendirilmesine İlişkin Yönetmelik"e göre alım satım hesaplarında yer alan finansal araçlar ve kur riski için hesaplanmış sermaye yükümlülüğünden kaynaklı piyasa riskine esas tutara yer verilmiştir.

	Önceki Dönem - 31.12.2017	Toplam	Kredi riskine tabi	Menkul kıymetleştirme pozisyonları	Karşı taraf kredi riskine tabi	Piyasa riskine tabi (*)
1	**Yasal konsolidasyon kapsamındaki varlıkların TMS uyarınca değerlenmiş tutarları**	**315.514.330**	**302.070.322**	**-**	**9.412.361**	**7.371.600**
2	Yasal konsolidasyon kapsamındaki yükümlülüklerin TMS uyarınca değerlenmiş tutarları	-	-	-	32.878.204	(2.450.482)
3	**Yasal konsolidasyon kapsamındaki toplam net tutar**	**315.514.330**	**302.070.322**	**-**	**42.290.565**	**4.921.118**
4	Bilanço dışı tutarlar	357.753.033	32.424.231	-	-	-
5	Değerleme farkları		-	-	-	-
6	Farklı netleştirme kurallarından kaynaklanan farklar (satır 2'ye konulanlar dışındaki)		-	-	-	-
7	Karşılıkların dikkate alınmasından kaynaklanan farklar		4.380.388	-	-	-
8	Kurum'un uygulamalarından kaynaklanan farklar		-	-	-	(274.867)
9	Risk azaltımından kaynaklanan farklar		(5.389.700)	-	(23.890.430)	-
10	**Risk tutarları**		**333.485.241**	**-**	**18.400.135**	**4.646.251**

(*) Risk tutarları satırında "Bankaların Sermaye Yeterliliğinin Ölçülmesine ve Değerlendirilmesine İlişkin Yönetmelik"e göre alım satım hesaplarında yer alan finansal araçlar ve kur riski için hesaplanmış sermaye yükümlülüğünden kaynaklı piyasa riskine esas tutara yer verilmiştir.

3. TMS uyarınca değerlenmiş tutarlar ile risk tutarları arasındaki farklara ilişkin açıklamalar:

a) TMS uyarınca değerlenmiş tutarlar ile risk tutarları arasındaki farklar:

Karşı taraf kredi riskine konu işlemlerde yasal konsolidasyon kapsamındaki TMS uyarınca değerlenmiş tutarlar ile risk azaltımı sonrası tutarlar arasındaki farklar, KKR'ya konu türev işlemlerin yenileme maliyetlerine işlem türü ve vadesine göre potansiyel risk tutarlarının da eklenmesinden ve repo/ters repo işlemleri için volatilite ayarlamaları yapılmasından kaynaklanmaktadır.

Piyasa riskine tabi kalemlerin TMS uyarınca değerlenmiş tutarları alım satım amaçlı finansal araçların gerçeğe uygun değerini göstermektedir. Buna karşın risk tutarı satırındaki tutar ise "Bankaların Sermaye Yeterliliğinin Ölçülmesine ve Değerlendirilmesine İlişkin Yönetmelik" kapsamında piyasa riskinin faiz oranı riski, hisse senedi fiyat riski, kur rsiki gibi unsurlarının neden olabileceği zararlara yönelik hesaplanan sermaye yükümlülüğünden kaynaklı piyasa riskine esas tutarını ifade etmektedir.

b) Bankaların Sermaye Yeterliliğinin Ölçülmesine ve Değerlendirilmesine İlişkin Yönetmeliğe ekli Ek-3'te yer alan ihtiyatlı değerleme ilke ve esaslarına göre, Banka'nın değerleme tahminlerinin ihtiyatlılığını ve güvenilirliğini sağlamak için kullanılan sistemler ve yapılan kontrollere ilişkin açıklamalar:

Gerçeğe uygun değeri ile muhasebeleşen finansal araçların aktif bir piyasada işlem görmesi durumunda piyasa fiyatına dayalı değerleme yapılmaktadır. Değerlemede kullanılan piyasa fiyatının doğruluğu periyodik olarak teyit edilmektedir. Aktif bir piyasası olmayan finansal araçların gerçeğe uygun değerlemesi TMS 39'a uygun olarak yapılmaktadır. Türev finansal araçlar piyasa verileri kullanılarak indirgenmiş nakit akımı modelinin kullanılması suretiyle değerlenmektedirler. Bazı finansal araçların değerlemesinde üçüncü tarafların gerçekleştirdiği değerlemeler ile genel kabul gören değerleme modelleri de kullanılabilmektedir. Piyasa değeri ve/veya model yoluyla değerleme yöntemi kullanılarak gerçekleştirilen değerlemelere girdi olan verilerin doğruluğu ve bağımsızlığı periyodik olarak kontrol edilmektedir. Ayrıca, finansal araçların güncel piyasa

değerlerinin, yeniden gerçekleştirilen hesaplamalar neticesindeki değerlerle karşılaştırılmasına yönelik kontrol süreçleri de bulunmaktadır.

c. Kredi riski açıklamaları:

1. Kredi riskiyle ilgili genel niteliksel bilgiler:

Yönetim Kurulu tarafından Banka için önemli olabilecek tüm riskleri kapsayacak şekilde, Banka'nın faaliyetlerine, ürünlerinin ve hizmetlerinin büyüklüğü ve karmaşıklığına uygun olarak risk limitleri belirlenir. Risk limitlerinin piyasa beklentileri paralelinde belirlenen Banka risk iştahını yansıtması ve Banka stratejileri ile uyumlu olmasına özen gösterilir. Risk limitleri ile uyumlu olacak şekilde kredi politikaları oluşturulur.

Banka'nın risk iştahına, kredi politikalarına ve hedeflerine uygun olarak kredi tahsis süreçlerinde kredi derecelendirme modelleri kullanılmaktadır. Banka tarafından tüm kredili müşterilerin derecelendirilmesi esastır. Kredi portföylerinde hedef segmentlerin, yetki seviyelerinin, fiyatların, limit ve teminat oranlarının belirlenmesinde kredi dereceleri ana faktör olarak kullanılmaktadır. Kredi teklif aşamasında başvuru modelleri kullanılırken, kredi performansı gözlenebilen müşteriler için davranış modelleri kullanılmaktadır. Davranış modelleri ağırlıklı olarak kredi izleme süreçlerinde ve portföy risk seviyelerinin değerlendirilmesinde kullanılmaktadır.

Kredi kullandırılan müşterilerden, krediden doğan tüm yükümlülüklerin zamanında ve eksiksiz yerine getirilmesini temin etmek üzere, geri ödeme kaynağına uygun teminat alınması esastır. Herhangi bir kredinin teminatlandırılmasındaki ana amaç, kredi, döviz ve vade riskinin minimum düzeye indirgenmesidir. Bu kapsamda teminat kalitesi ve temerrüt halinde tahsilat beklentileri dikkate alınarak asgari teminat marjları belirlenir ve kredi türüne uygun teminatların alınması sağlanır.

Kredi riski, karşı tarafın anlaşmayla belirlenmiş yükümlülüklerini yerine getirememesi halinde maruz kalınan risktir. Kredi riski taşıyan tüm bankacılık ürünleri, Banka'da ihtiyatlı kredi politikaları ve prosedürleri ile yönetilmektedir. Tüm kredili işlemlerde içsel derecelendirme notuyla karşı tarafın kredi kalitesi değerlendirilmektedir. Kredi riskinin izlenmesi amacıyla sektör, müşteri, kredi türü ve kredilendirilen müşteri segmenti bazında içsel limitler belirlenmektedir.

Kredi riski yönetimi, kredi risklerinin tutarlı bir biçimde değerlendirildiği ve izlendiği bir süreç olup, konsolide bazda tüm kredi portföylerini kapsamaktadır. Kredi riski yönetimi sürecinde Risk Yönetimi Başkanlığı, kredi riskinin istatistiksel modeller kullanılarak ölçümlenmesi, izlenmesi ve raporlanması faaliyetlerini yürütmektedir. Kredi riskine ilişkin risk limitlerine ilave olarak kredi portföyündeki çeşitli yoğunlaşmalar analiz edilmektedir. Ülke riski ve yoğunlaşma riski yönetimine ait politikalar oluşturularak tahsis, izleme, limit takibi ve yönetimi konularında politikalar dâhilinde hareket edilmesi temin edilmektedir. Kredi maliyeti ve takipteki kredilerin gelişimi ile ilgili düzenli raporlama yapılmaktadır. Ayrıca, kredi portföyüne ilişkin stres testi ve senaryo analizi çalışmaları gerçekleştirilmektedir.

Tüm şube ve birimleri ile konsolide denetime tabi iştirakleri kapsayacak şekilde tesis edilmiş olan iç sistemlerin değerlendirmesinin yapılması ve işleyişi, yeterlilik ve etkinliklerinin sürekliliğinin sağlanması, Banka Yönetim Kurulu'nun en öncelikli sorumlulukları arasındadır. İç sistemler kapsamında, Yönetim Kurulu'nun görev ve sorumlulukları; Yönetim Kurulu, Denetim Komitesi, ÜDRK, İç Denetim, İç Kontrol ve Risk Yönetimi faaliyetleri ve İç Sistemler Sorumlusu tarafından yerine getirilmektedir.

Yönetim Kurulu, Banka'nın riske temel yaklaşımının, risk ilkelerinin ve risk alma düzeyinin belirlenmesinden sorumludur. Yönetim Kurulu riskleri ÜDRK aracılığıyla yönetmektedir. ÜDRK, risk politikalarının oluşturulmasından, risklerin ölçülmesi ve yönetilmesi için yöntemlerin belirlenmesinden, uygun risk limitlerinin oluşturulmasından ve izlenmesinden sorumludur. ÜDRK'nın oluşturduğu tüm risk politikaları yazılı hale getirilip Banka'nın uzun vadedeki genel stratejisiyle bütünleştirilmektedir.

2. Varlıkların kredi kalitesi:

	Yasal konsolidasyona göre hazırlanan finansal tablolarda yer alan TMS uyarınca değerlenmiş brüt tutarı			
Cari Dönem 31 Aralık 2018	**Temerrüt etmiş**	**Temerrüt etmemiş**	**Karşılıklar/ amortisman ve değer düşüklüğü**	**Net değer**
Krediler	7.838.621	185.230.425	7.944.502	185.124.544
Borçlanma araçları	-	54.385.948	33.265	54.352.683
Bilanço dışı alacaklar	258.445	116.801.044	388.224	116.671.265
Toplam	**8.097.066**	**356.417.417**	**8.365.991**	**356.148.492**

AKBANK T.A.Ş.
31 ARALIK 2018 TARİHİ İTİBARIYLA KONSOLİDE OLMAYAN FİNANSAL TABLOLARA İLİŞKİN AÇIKLAMA VE DİPNOTLAR
(Tutarlar aksi belirtilmedikçe bin Türk Lirası ("TL") olarak ifade edilmiştir.)

	Önceki Dönem 31 Aralık 2017	Yasal konsolidasyona göre hazırlanan finansal tablolarda yer alan TMS uyarınca değerlenmiş brüt tutarı		Karşılıklar/ amortisman ve değer düşüklüğü	Net değer
		Temerrüt etmiş	Temerrüt etmemiş		
1	Krediler	4.532.711	190.356.348	6.880.509	188.008.550
2	Borçlanma araçları	-	59.313.740	62.671	59.251.069
3	Bilanço dışı alacaklar	180.677	111.191.040	131.983	111.239.734
4	**Toplam**	**4.713.388**	**360.861.128**	**7.075.163**	**358.499.353**

3. Temerrüde düşmüş alacaklar ve borçlanma araçları stoğundaki değişimler:

		Cari Dönem 31 Aralık 2018
1	**Önceki raporlama dönemi sonundaki temerrüt etmiş krediler ve borçlanma araçları tutarı**	**4.713.388**
2	Son raporlama döneminden itibaren temerrüt eden krediler ve borçlanma araçları	9.746.074
3	Tekrar temerrüt etmemiş durumuna gelen alacaklar	26.935
4	Aktiften silinen tutarlar	4.583.196
5	Diğer değişimler	1.752.265
6	**Raporlama dönemi sonundaki temerrüt etmiş krediler ve borçlanma araçları tutarı(1+2-3-4±5)**	**8.097.066**

		Önceki Dönem 31 Aralık 2017
1	**Önceki raporlama dönemi sonundaki temerrüt etmiş krediler ve borçlanma araçları tutarı**	**4.465.348**
2	Son raporlama döneminden itibaren temerrüt eden krediler ve borçlanma araçları	1.897.129
3	Tekrar temerrüt etmemiş durumuna gelen alacaklar	68.363
4	Aktiften silinen tutarlar	727.153
5	Diğer değişimler	853.573
6	**Raporlama dönemi sonundaki temerrüt etmiş krediler ve borçlanma araçları tutarı(1+2-3-4±5)**	**4.713.388**

4. Varlıkların kredi kalitesi ile ilgili ilave açıklamalar:

a) Tahsili gecikmiş ve karşılık ayrılan alacakların tanımları aşağıda açıklanmıştır.

Banka "Bankalarca Kredilerin ve Diğer Alacakların Niteliklerinin Belirlenmesi ve Bunlar İçin Ayrılacak Karşılıklara İlişkin Usul ve Esaslar Hakkında Yönetmelik" kapsamında İkinci Grup olarak sınıflandırılmış kredilerden anapara ve faiz ödemelerinin tahsili, vadelerinde veya ödenmesi gereken tarihlerde gerçekleşmemiş olan kredileri tahsili gecikmiş olarak değerlendirmektedir. Anapara ve faiz ödemelerinin tahsili, vadelerinden veya ödenmesi gereken tarihlerden itibaren 90 günden fazla gecikmiş olan krediler ile borçlusunun kredi değerliliğini yitirdiğine Banka tarafından kanaat getirilen krediler ise değer kaybına uğramış / karşılık ayrılan krediler olarak değerlendirilmektedir. Değer kaybına uğramış sınıflandırması tüketici kredileri için hesap bazında ticari krediler için müşteri bazında değerlendirilmektedir.

Banka "Bankalarca Kredilerin ve Diğer Alacakların Niteliklerinin Belirlenmesi ve Bunlar İçin Ayrılacak Karşılıklara İlişkin Usul ve Esaslar Hakkında Yönetmelik" kapsamında tahsili gecikmiş krediler için genel kredi karşılığı, değer kaybına uğramış krediler için ise özel karşılık hesaplamaktadır. Hesaplanan genel kredi karşılığı aşağıdaki tabloda değer ayarlamaları sütununda gösterilmiştir.

b) Tahsili gecikmiş alacakların (90 günü geçenler) karşılık ayrılan olarak değerlendirilmeyen kısmı ve bu uygulamanın nedenleri:

Banka'da ilgili ay içerisinde 90 günlük gecikme sürecini tamamlamış tüm krediler otomatik olarak takip hesaplarına alınarak özel karşılığa konu edilmektedir. Çok istisnai durumlarda, mahkeme kararı sebebiyle gecikme süreci durdurulmakta olup, Banka'nın bu kapsamdaki kredi tutarı 31 Aralık 2018 tarihi itibarıyla önemsiz seviyededir.

c) Karşılık tutarı belirlenirken kullanılan metotların tanımları: Üçüncü Bölüm VIII no'lu dipnotta açıklanmıştır.

d) Yeniden yapılandırılan alacakların tanımları:

Banka hem birinci ve ikinci grup krediler ve diğer alacaklarını hem de donuk kredi ve alacaklarını yapılandırabilmektedir. Birinci ve ikinci grup krediler ve diğer alacaklardaki yapılandırmalar müşterinin krediyi geri ödeme kabiliyetinin iyileştirilmesi için yapılmanın yanısıra müşterinin kredi riskinden bağımsız olarak müşteri talebi ile sözleşme koşullarında yapılan değişiklikleri de kapsamaktadır. Donuk kredi ve alacaklardaki yapılandırmalar ise esasen alacağın tahsilini sağlamaya yönelik olarak kredinin yeni bir ödeme planına bağlanmasını ifade etmektedir.

e) Alacakların coğrafi bölgelere, sektöre ve kalan vadesine göre kırılımı:

Coğrafi bölgelere göre kırılım:

	Cari Dönem 31 Aralık 2018
Yurtiçi	179.001.249
Avrupa Birliği Ülkeleri	5.637.163
OECD Ülkeleri (*)	4.404
Kıyı Bankacılığı Bölgeleri	-
ABD, Kanada	24.550
Diğer Ülkeler	560.521
Toplam	**185.227.887**

(*) AB ülkeleri, ABD ve Kanada dışındaki OECD ülkeleri

	Önceki Dönem 31 Aralık 2017
Yurtiçi	184.912.055
Avrupa Birliği Ülkeleri	4.915.168
OECD Ülkeleri (*)	3.710
Kıyı Bankacılığı Bölgeleri	-
ABD, Kanada	23.505
Diğer Ülkeler	501.910
Toplam	**190.356.348**

(*) AB ülkeleri, ABD ve Kanada dışındaki OECD ülkeleri

Sektöre göre kırılım:

	Cari Dönem 31 Aralık 2018
Tarım	293.227
Çiftçilik ve Hayvancılık	215.889
Ormancılık	69.567
Balıkçılık	7.771
Sanayi	40.762.014
Madencilik ve Taşocakçılığı	1.799.420
İmalat Sanayi	23.240.616
Elektrik. Gaz. Su	15.721.978
İnşaat	29.147.206
Hizmetler	63.361.759
Toptan ve Perakende Ticaret	24.022.734
Otel ve Lokanta Hizmetleri	4.539.682
Ulaştırma ve Haberleşme	9.450.488
Mali Kuruluşlar	22.303.280
Gayrimenkul ve Kira. Hizm.	266.968
Serbest Meslek Hizmetleri	700.741
Eğitim Hizmetleri	646.936
Sağlık ve Sosyal Hizmetler	1.430.930
Diğer	51.663.681
Toplam	**185.227.887**

AKBANK T.A.Ş.
31 ARALIK 2018 TARİHİ İTİBARIYLA KONSOLİDE OLMAYAN FİNANSAL TABLOLARA İLİŞKİN AÇIKLAMA VE DİPNOTLAR
(Tutarlar aksi belirtilmedikçe bin Türk Lirası ("TL") olarak ifade edilmiştir.)

	Önceki Dönem 31 Aralık 2017
Tarım	369.981
Çiftçilik ve Hayvancılık	251.972
Ormancılık	106.340
Balıkçılık	11.669
Sanayi	40.280.727
Madencilik ve Taşocakçılığı	1.033.545
İmalat Sanayi	25.106.013
Elektrik. Gaz. Su	14.141.169
İnşaat	25.950.568
Hizmetler	70.963.794
Toptan ve Perakende Ticaret	28.828.149
Otel ve Lokanta Hizmetleri	4.345.953
Ulaştırma ve Haberleşme	9.477.783
Mali Kuruluşlar	24.138.559
Gayrimenkul ve Kira. Hizm.	519.587
Serbest Meslek Hizmetleri	573.440
Eğitim Hizmetleri	624.867
Sağlık ve Sosyal Hizmetler	2.455.456
Diğer	52.791.278
Toplam	**190.356.348**

Kalan vadesine göre kırılım:

Cari Dönem 31 Aralık 2018	1 Aya Kadar	1-3 Ay	3-12 Ay	1-5 Yıl	5 Yıl ve Üzeri	Toplam
Krediler	35.366.453	21.848.892	39.577.279	65.117.392	23.317.871	**185.227.887**

Önceki Dönem 31 Aralık 2017	1 Aya Kadar	1-3 Ay	3-12 Ay	1-5 Yıl	5 Yıl ve Üzeri	Toplam
Krediler	25.190.270	23.787.817	40.663.720	77.428.346	23.286.195	**190.356.348**

f) Coğrafi bölgeler ve sektör bazında karşılık ayrılan alacak tutarları ve ilgili karşılıklar ile aktiften silinen tutar:

Coğrafi bölgelere göre kırılım:

	Cari Dönem - 31.12.2018	
	Takipteki Krediler	Özel Karşılıklar
Yurtiçi	7.255.168	4.486.916
Avrupa Birliği Ülkeleri	583.164	75.672
OECD Ülkeleri (*)	-	-
Kıyı Bankacılığı Bölgeleri	30	28
ABD, Kanada	164	146
Diğer Ülkeler	95	86
Toplam	**7.838.621**	**4.562.848**

(*) AB ülkeleri, ABD ve Kanada dışındaki OECD ülkeleri

	Önceki Dönem - 31.12.2017	
	Takipteki Krediler	Özel Karşılıklar
Yurtiçi	4.531.507	4.378.888
Avrupa Birliği Ülkeleri	669	669
OECD Ülkeleri (*)	-	-
Kıyı Bankacılığı Bölgeleri	30	30
ABD, Kanada	119	119
Diğer Ülkeler	386	386
Toplam	**4.532.711**	**4.380.092**

(*) AB ülkeleri, ABD ve Kanada dışındaki OECD ülkeleri

Sektöre göre kırılım:

	Cari Dönem - 31.12.2018	
	Takipteki Krediler	**Özel Karşılıklar**
Tarım	11.781	7.767
Çiftçilik ve Hayvancılık	8.549	5.714
Ormancılık	3.060	1.899
Balıkçılık	172	154
Sanayi	1.650.303	911.347
Madencilik ve Taşocakçılığı	31.584	27.478
İmalat Sanayi	837.649	557.990
Elektrik. Gaz. Su	781.070	325.879
İnşaat	942.587	515.273
Hizmetler	3.162.657	1.534.905
Toptan ve Perakende Ticaret	1.731.592	1.098.623
Otel ve Lokanta Hizmetleri	352.695	76.042
Ulaştırma ve Haberleşme	114.479	68.556
Mali Kuruluşlar	607.349	92.797
Gayrimenkul ve Kira. Hizm.	144.627	81.011
Serbest Meslek Hizmetleri	4.632	3.689
Eğitim Hizmetleri	104.043	49.439
Sağlık ve Sosyal Hizmetler	103.240	64.748
Diğer	2.071.293	1.593.556
Toplam	**7.838.621**	**4.562.848**

	Önceki Dönem - 31.12.2017	
	Takipteki Krediler	**Özel Karşılıklar**
Tarım	12.380	12.380
Çiftçilik ve Hayvancılık	9.253	9.253
Ormancılık	2.397	2.397
Balıkçılık	730	730
Sanayi	579.096	579.096
Madencilik ve Taşocakçılığı	33.009	33.009
İmalat Sanayi	532.043	532.043
Elektrik. Gaz. Su	14.044	14.044
İnşaat	248.548	248.548
Hizmetler	1.497.661	1.345.042
Toptan ve Perakende Ticaret	1.055.767	1.055.767
Otel ve Lokanta Hizmetleri	273.096	120.477
Ulaştırma ve Haberleşme	61.036	61.036
Mali Kuruluşlar	13.579	13.579
Gayrimenkul ve Kira. Hizm.	5.923	5.923
Serbest Meslek Hizmetleri	4.556	4.556
Eğitim Hizmetleri	33.656	33.656
Sağlık ve Sosyal Hizmetler	50.048	50.048
Diğer	2.195.026	2.195.026
Toplam	**4.532.711**	**4.380.092**

g) Tahsili gecikmiş, değer düşüklüğüne uğramamış alacaklar için yaşlandırma analizi:

	Cari Dönem 31 Aralık 2018
30-60 gün gecikmiş	3.939.002
60-90 gün gecikmiş	1.522.542
Toplam	**5.461.544**

	Önceki Dönem 31 Aralık 2017
30-60 gün gecikmiş	879.773
60-90 gün gecikmiş	572.404
Toplam	**1.452.177**

AKBANK T.A.Ş.
31 ARALIK 2018 TARİHİ İTİBARIYLA KONSOLİDE OLMAYAN FİNANSAL TABLOLARA İLİŞKİN AÇIKLAMA VE DİPNOTLAR
(Tutarlar aksi belirtilmedikçe bin Türk Lirası ("TL") olarak ifade edilmiştir.)

h) Yeniden yapılandırılmış alacakların karşılık ayrılan olup olmamasına göre kırılımı:

	Cari Dönem 31 Aralık 2018
Standart Nitelikli Krediler ve Diğer Alacaklardan Yapılandırılan Krediler	4.453.627
Yakın İzlemedeki Krediler ve Diğer Alacaklardan Yapılandırılan Krediler	12.113.776
Donuk Alacaklardan Yeniden Yapılandırılan Krediler	252.881

	Önceki Dönem 31 Aralık 2017
Standart Nitelikli Krediler ve Diğer Alacaklardan Yapılandırılan Krediler	3.888.691
Yakın İzlemedeki Krediler ve Diğer Alacaklardan Yapılandırılan Krediler	3.155.715
Donuk Alacaklardan Yeniden Yapılandırılan Krediler	142.062

Standart nitelikli ve yakın izlemedeki krediler ve alacaklardan yapılandırılanlar için genel karşılık, donuk alacaklardan yapılandırılan krediler için ise özel karşılık ayrılmaktadır.

i) Kredi riski azaltımı:

Kredi kullandırılan müşterilerden, krediden doğan tüm yükümlülüklerin zamanında ve eksiksiz yerine getirilmesini temin etmek üzere, geri ödeme kaynağına uygun teminat alınması esastır.

Herhangi bir kredinin teminatlandırılmasındaki ana amaç, kredi, döviz ve vade riskinin minimum düzeye indirgenmesidir. Bu kapsamda asgari teminat marjları belirlenir ve kredi türüne uygun teminatların alınması sağlanır. Her bir kredi için sistemde teminat eşleştirmesi bulunmaktadır. Ayrıca her bir teminat için tebliğ şartlarında yer alan teminat marjının uygunluğu da kontrol edilmektedir.

Teminatta oluşabilecek değer kayıpları karşısında da, risk tutarı ve teminat tutarı karşılaştırılarak, aşım oluşması halinde Banka İzleme Sistemi'nde otomatik olarak "Riskli İşlem Kaydı" oluşmaktadır.

Sermaye yeterliliği hesaplamasında gayrimenkul ipotekleri, ilgili mevzuat uyarınca değerleme ve gözden geçirme süreçlerine tabi tutulmaktadır. Gayrimenkuler dışında risk azaltımında kullanılan fiziki teminat bulunmamaktadır.

Sermaye yeterliliği hesaplamalarında kullanılan finansal teminatlar, banka nezdinde tutulan blokeli mevduatları olup bunun dışında yapılan bir netleştirme işlemi yoktur.

Teminat yönetimi süreçleri kredi politikalarında yazılı hale getirilmiş olup garantör türü ve teminat sağlayan üçüncü taraflar bazında yoğunlaşma olmamasına yönelik kontroller yapılmaktadır.

5. Kredi riski azaltım teknikleri - Genel bakış:

	Cari Dönem - 31.12.2018	Teminatsız alacaklar: TMS uyarınca değerlenmiş tutar	Teminat ile korunan alacaklar	Teminat ile korunan alacakların teminatlı kısımları	Finansal garantiler ile korunan alacaklar	Finansal garantiler ile korunan alacakların teminatlı kısımları	Kredi türevleri ile korunan alacaklar	Kredi türevleri ile korunan alacakların teminatlı kısımları
1	Krediler	181.440.771	3.683.773	1.633.274	9.910.626	8.818.566	-	-
2	Borçlanma araçları	54.352.683	-	-	-	-	-	-
3	**Toplam**	**235.793.454**	**3.683.773**	**1.633.274**	**9.910.626**	**8.818.566**	**-**	**-**
4	Temerrüde düşmüş	8.097.066	-	-	-	-	-	-

	Önceki Dönem - 31.12.2017	Teminatsız alacaklar: TMS uyarınca değerlenmiş tutar	Teminat ile korunan alacaklar	Teminat ile korunan alacakların teminatlı kısımları	Finansal garantiler ile korunan alacaklar	Finansal garantiler ile korunan alacakların teminatlı kısımları	Kredi türevleri ile korunan alacaklar	Kredi türevleri ile korunan alacakların teminatlı kısımları
1	Krediler	183.469.417	4.539.133	1.974.205	13.741.776	12.319.437	-	-
2	Borçlanma araçları	59.251.069	-	-	-	-	-	-
3	**Toplam**	**242.720.486**	**4.539.133**	**1.974.205**	**13.741.776**	**12.319.437**	**-**	**-**
4	Temerrüde düşmüş	4.713.388	-	-	-	-	-	-

6. Bankaların kredi riskini standart yaklaşım ile hesaplarken kullandığı derecelendirme notlarıyla ilgili nitel açıklamalar:

Sermaye yeterliliği hesaplamasında uygulanacak risk ağırlıklarının tespitinde uluslararası kredi derecelendirme kuruluşu Fitch Ratings'in vermiş olduğu dereceler kullanılmaktadır. Fitch Ratings'in dereceleri karşı tarafı yurtdışında yerleşik kişi olan alacaklarla sınırlı olmak üzere; merkezi yönetimlerden veya merkez bankalarından alacaklar, bankalar ve kurumsal alacaklar varlık sınıfları için kullanılmaktadır.

7. Standart Yaklaşım - Maruz kalınan kredi riski ve kredi riski azaltım etkileri:

	Cari Dönem - 31.12.2018	Kredi dönüşüm oranı ve kredi riski azaltımından önce alacak tutarı		Kredi dönüşüm oranı ve kredi riski azaltımından sonra alacak tutarı		Risk ağırlıklı tutar ve risk ağırlıklı tutar yoğunluğu	
	Risk sınıfları	**Bilanço içi tutar**	**Bilanço dışı tutar**	**Bilanço içi tutar**	**Bilanço dışı tutar**	**Risk ağırlıklı tutar**	**Risk ağırlıklı tutar yoğunluğu**
1	Merkezi yönetimlerden veya merkez bankalarından alacaklar	73.950.587	3.425.166	82.640.747	149.220	16.719.246	20,19%
2	Bölgesel yönetimlerden veya yerel yönetimlerden alacaklar	26.833	-	26.833	-	13.416	50,00%
3	İdari birimlerden ve ticari olmayan girişimlerden alacaklar	5.600	10.154	5.306	2.066	7.372	100,00%
4	Çok taraflı kalkınma bankalarından alacaklar	-	-	-	-	-	-
5	Uluslararası teşkilatlardan alacaklar	-	-	-	-	-	-
6	Bankalardan ve aracı kurumlardan alacaklar	31.212.428	53.213.263	31.212.428	17.279.457	23.012.356	47,46%
7	Kurumsal alacaklar	106.630.637	58.727.937	101.860.561	36.789.511	134.723.138	97,17%
8	Perakende alacaklar	51.076.840	35.511.909	46.502.203	4.190.708	38.019.683	75,00%
9	İkamet amaçlı gayrimenkul ipoteği ile teminatlandırılan alacaklar	11.077.380	481.147	11.059.476	206.744	3.943.177	35,00%
10	Ticari amaçlı gayrimenkul ipoteği ile teminatlandırılan alacaklar	15.118.612	1.539.025	14.947.670	997.960	11.535.900	72,35%
11	Tahsili gecikmiş alacaklar	3.277.986	-	3.277.986	-	3.416.959	104,24%
12	Kurulca riski yüksek belirlenmiş alacaklar	-	-	-	-	-	-
13	İpotek teminatlı menkul kıymetler	-	-	-	-	-	-
14	Bankalardan ve aracı kurumlardan olan kısa vadeli alacaklar ile kısa vadeli kurumsal alacaklar	-	-	-	-	-	-
15	Kolektif yatırım kuruluşu niteliğindeki yatırımlar	243.711	214.972	243.711	4.472	248.183	100,00%
16	Diğer alacaklar	9.216.778	-	9.216.778	-	5.536.732	60,07%
17	Hisse senedi yatırımları	5.462.209	-	5.462.209	-	5.462.209	100,00%
18	**Toplam**	**307.299.601**	**153.123.573**	**306.455.908**	**59.620.138**	**242.638.371**	**66,28%**

	Önceki Dönem - 31.12.2017	Kredi dönüşüm oranı ve kredi riski azaltımından önce alacak tutarı		Kredi dönüşüm oranı ve kredi riski azaltımından sonra alacak tutarı		Risk ağırlıklı tutar ve risk ağırlıklı tutar yoğunluğu	
	Risk sınıfları	**Bilanço içi tutar**	**Bilanço dışı tutar**	**Bilanço içi tutar**	**Bilanço dışı tutar**	**Risk ağırlıklı tutar**	**Risk ağırlıklı tutar yoğunluğu**
1	Merkezi yönetimlerden veya merkez bankalarından alacaklar	84.707.318	4.034.841	84.707.317	140.882	25.418.515	%29,96
2	Bölgesel yönetimlerden veya yerel yönetimlerden alacaklar	-	275	-	55	28	%50,91
3	İdari birimlerden ve ticari olmayan girişimlerden alacaklar	7.083	23.763	7.083	4.892	11.975	%100,00
4	Çok taraflı kalkınma bankalarından alacaklar	-	-	-	-	-	-
5	Uluslararası teşkilatlardan alacaklar	-	-	-	-	-	-
6	Bankalardan ve aracı kurumlardan alacaklar	17.132.991	58.154.028	17.132.990	16.221.652	18.050.472	%54,12
7	Kurumsal alacaklar	111.790.157	57.444.903	111.154.768	29.661.363	130.094.809	%92,39
8	Perakende alacaklar	53.332.871	34.873.429	52.983.438	3.893.728	38.701.163	%68,04
9	İkamet amaçlı gayrimenkul ipoteği ile teminatlandırılan alacaklar	12.825.658	592.428	12.823.162	246.873	4.570.820	%34,97
10	Ticari amaçlı gayrimenkul ipoteği ile teminatlandırılan alacaklar	10.563.610	999.369	10.541.614	654.912	7.377.523	%65,89
11	Tahsili gecikmiş alacaklar	152.619	-	152.619	-	152.619	%100,00
12	Kurulca riski yüksek belirlenmiş alacaklar	-	-	-	-	-	-
13	İpotek teminatlı menkul kıymetler	-	-	-	-	-	-
14	Bankalardan ve aracı kurumlardan olan kısa vadeli alacaklar ile kısa vadeli kurumsal alacaklar	-	-	-	-	-	-
15	Kolektif yatırım kuruluşu niteliğindeki yatırımlar	277.987	81	277.988	12	277.999	%100,00
16	Diğer alacaklar	7.045.133	-	7.045.133	-	4.745.756	%67,36
17	Hisse senedi yatırımları	4.234.896	-	4.234.896	-	4.234.896	%100,00
18	**Toplam**	**302.070.323**	**156.123.117**	**301.061.008**	**50.824.369**	**233.636.575**	**%66,40**

AKBANK T.A.Ş.
31 ARALIK 2018 TARİHİ İTİBARIYLA KONSOLİDE OLMAYAN FİNANSAL TABLOLARA İLİŞKİN AÇIKLAMA VE DİPNOTLAR
(Tutarlar aksi belirtilmedikçe bin Türk Lirası ("TL") olarak ifade edilmiştir.)

8. Standart Yaklaşım - Risk sınıflarına ve risk ağırlıklarına göre alacaklar:

	Cari Dönem - 31.12.2018 Risk Sınıfları / Risk Ağırlığı	%0	%10	%20	%35	%50	%75	%100	%150	%200	Diğerler	Toplam risk tutarı (*)
1	Merkezi yönetimlerden veya merkez bankalarından alacaklar	65.777.893	-	366.035	-	-	-	16.646.039	-	-	-	82.789.967
2	Bölgesel yönetimlerden veya yerel yönetimlerden alacaklar	-	-	-	-	26.833	-	-	-	-	-	26.833
3	İdari birimlerden ve ticari olmayan girişimlerden alacaklar	-	-	-	-	-	-	7.372	-	-	-	7.372
4	Çok taraflı kalkınma bankalarından alacaklar	-	-	-	-	-	-	-	-	-	-	-
5	Uluslararası teşkilatlardan alacaklar	-	-	-	-	-	-	-	-	-	-	-
6	Bankalardan ve aracı kurumlardan alacaklar	228.628	-	23.508.508	-	12.888.191	-	11.866.558	-	-	-	48.491.885
7	Kurumsal alacaklar	1.988.832	-	83.905	-	3.741.956	-	132.835.379	-	-	-	138.650.072
8	Perakende alacaklar	-	-	-	-	-	50.692.911	-	-	-	-	50.692.911
9	İkamet amaçlı gayrimenkul ipoteği ile teminatlandırılan alacaklar	-	-	-	11.266.220	-	-	-	-	-	-	11.266.220
10	Ticari amaçlı gayrimenkul ipoteği ile teminatlandırılan alacaklar	-	-	-	-	8.819.460	-	7.126.170	-	-	-	15.945.630
11	Tahsili gecikmiş alacaklar	-	-	-	-	1.051.695	-	896.650	1.329.641	-	-	3.277.986
12	Kurulca riski yüksek belirlenmiş alacaklar	-	-	-	-	-	-	-	-	-	-	-
13	İpotek teminatlı menkul kıymetler	-	-	-	-	-	-	-	-	-	-	-
14	Bankalardan ve aracı kurumlardan olan kısa vadeli alacaklar ile kısa vadeli kurumsal alacaklar	-	-	-	-	-	-	-	-	-	-	-
15	Kolektif yatırım kuruluşu niteliğindeki yatırımlar	-	-	-	-	-	-	248.183	-	-	-	248.183
16	Hisse senedi yatırımları	-	-	-	-	-	-	5.462.209	-	-	-	5.462.209
17	Diğer Alacaklar	3.680.042	-	5	-	-	-	5.536.731	-	-	-	9.216.778
18	**Toplam**	**71.675.395**	**-**	**23.958.453**	**11.266.220**	**26.528.135**	**50.692.911**	**180.625.291**	**1.329.641**	**-**	**-**	**366.076.046**

(*) Kredi Dönüşüm Oranı ("KDO") ve Kredi Riski Azaltımı ("KRA") sonrası tutar

	Önceki Dönem - 31.12.2017 Risk Sınıfları / Risk Ağırlığı	%0	%10	%20	%35	%50 (*)	%75	%100	%150	%200	Diğerler	Toplam risk tutarı (**)
1	Merkezi yönetimlerden veya merkez bankalarından alacaklar	59.246.507	-	228.972	-	-	-	25.372.720	-	-	-	84.848.199
2	Bölgesel yönetimlerden veya yerel yönetimlerden alacaklar	-	-	-	-	55	-	-	-	-	-	55
3	İdari birimlerden ve ticari olmayan girişimlerden alacaklar	-	-	-	-	-	-	11.975	-	-	-	11.975
4	Çok taraflı kalkınma bankalarından alacaklar	-	-	-	-	-	-	-	-	-	-	-
5	Uluslararası teşkilatlardan alacaklar	-	-	-	-	-	-	-	-	-	-	-
6	Bankalardan ve aracı kurumlardan alacaklar	19.076	-	10.390.060	-	13.946.092	-	8.999.414	-	-	-	33.354.642
7	Kurumsal alacaklar	842.156	-	932.059	-	4.663.391	-	134.378.525	-	-	-	140.816.131
8	Perakende alacaklar	-	-	-	-	-	56.877.167	-	-	-	-	56.877.166
9	İkamet amaçlı gayrimenkul ipoteği ile teminatlandırılan alacaklar	-	-	-	-	-	11.625.661	1.444.375	-	-	-	13.070.035
10	Ticari amaçlı gayrimenkul ipoteği ile teminatlandırılan alacaklar	-	-	-	-	-	1.343.625	9.852.901	-	-	-	11.196.526
11	Tahsili gecikmiş alacaklar	-	-	-	-	-	-	152.619	-	-	-	152.619
12	Kurulca riski yüksek belirlenmiş alacaklar	-	-	-	-	-	-	-	-	-	-	-
13	İpotek teminatlı menkul kıymetler	-	-	-	-	-	-	-	-	-	-	-
14	Bankalardan ve aracı kurumlardan olan kısa vadeli alacaklar ile kısa vadeli kurumsal alacaklar	-	-	-	-	-	-	-	-	-	-	-
15	Kolektif yatırım kuruluşu niteliğindeki yatırımlar	-	-	-	-	-	-	278.000	-	-	-	278.000
16	Hisse senedi yatırımları	-	-	-	-	-	-	4.234.896	-	-	-	4.234.896
17	Diğer Alacaklar	2.266.139	-	41.548	-	-	-	4.737.446	-	-	-	7.045.133
18	**Toplam**	**62.373.878**	**-**	**11.592.639**	**-**	**18.609.538**	**69.846.453**	**189.462.870**	**-**	**-**	**-**	**351.885.377**

(*) Gayrimenkul İpoteğiyle Teminatlandırılanlar
(**) Kredi Dönüşüm Oranı ("KDO") ve Kredi Riski Azaltımı ("KRA") sonrası tutar

d. Karşı taraf kredi riski ("KKR") açıklamaları:

1. Karşı taraf kredi riskine ilşkin nitel açıklamalar:

KKR stratejisi karşı taraf türü ve ürün kategorilerine göre belirlenmiştir. Karşı taraflar merkezi karşı taraflar, bankalar, kurumsal ve ticari firmalar, şirket segmenti, mikro segment müşterileri, özel bankacılık müşterileri ve bireysel müşteriler olarak kategorilere ayrılmıştır. Ürünler ise; vadeli döviz ve altın alım-satım işlemleri (forward, futures, swap), faiz swap işlemleri (faiz swabı, çapraz para swabı ve futures), para opsiyon işlemleri (plain vanilla), para opsiyon işlemleri (exotic), faiz opsiyon işlemleri, emtia işlemleri, kredi türevleri ve repo işlemleri olarak gruplanmaktadır.

Müşterilere sunulacak ürünlerin müşterilerin mali durumu ile bilgi ve tecrübelerine uyumlu olup olmadığının tespitine yönelik olarak müşterilere "Uygunluk Testi" uygulanır. Uygulanacak testler, müşterilerin "risk ve getiri tercihi" ile "bilgi ve tecrübe" sınıflandırmaları dahil olmak üzere, Banka uygulamaları doğrultusunda müşteriden alınan bilgileri kendi belirleyeceği yönteme göre değerlendirmesine imkan tanıyacak şekilde hazırlanır.

KKR'ye neden olan işlemlerin öncesinde KKR değerliliği analiz edilir ve müteakip süreçte karşı tarafların kredi değerlilikleri düzenli aralıklarla gözden geçirilir. Gerekli durumlarda gözden geçirme sıklığını arttırılır.

Karşı tarafın kredi değerliliği hakkında değerlendirme imkânı sunan bilgilerin kapsam ve düzeyi gerçekleşecek işlemin hacmi, KKR seviyesi ve/veya karşı tarafın niteliğine bağlı olarak farklılaştırılır.

KKR kapsamındaki işlemler için Banka'nın risk iştahına, politika ve stratejilerine uygun limitler belirlenir. Belirlenen limitler bankalar için Yönetim Kurulu tarafından onaylanır. Bankalar haricindeki firmalar ve bireyler için kredi tahsis süreci için belirlenen onay yetkileri uygulanır.

Finansal kuruluşlar için KKR limitleri ayrıca belirlenir ve Yönetim Kurulu onayına sunulur. Belirlenen limitler en az yılda bir defa gözden geçirilir. Piyasa koşullarının kötüye gitmesi durumunda veya bazı karşı tarafların kredi kalitelerinin kötüleşmesi hallerinde limitler gözden geçirilerek gerekli değişiklikler yapılır. Gerekli görülmesi durumunda onaylı limitler Kredi Komitesi /Kredi Tahsis İş Birimi görüşü ve Yönetim Kurulu onayı ile bloke edilir.

Finansal kuruluşlara ilişkin KKR yönetiminde netleştirme anlaşmaları, teminat ve "margin" anlaşmaları gibi risk azaltım yöntemleri kullanılmaktadır. Finansal kuruluşlar haricindeki firmalar ve bireyler için halihazırda Banka'da uygulanan kredi politikaları ve uygulama esasları çerçevesindeki teminatlandırma esas ve usulleri uygulanmaktadır.

KKR'nin belirlenebilmesi için işlemlerin potansiyel, cari ve azami risk tutarları hesaplanmakta/belirlenmektedir. Yasal bağlayıcılığı bulunan iki taraflı netleştirme sözleşmesine konu olan ve netleştirme işlemi uygulanabilen işlemler riskleri ise birlikte takip edilmektedir.

KKR kapsamında ters eğilim riski genel ters eğilim riski ve spesifik ters eğilim riski olarak iki şekilde ortaya çıkmaktadır.

Genel ters eğilim riskinden kaçınmak için;

- Kurumsal ve ticari firmaların finansman giderlerinin yönüne bağlı olarak, yapılan faiz swabı işlemlerinin "hedge" amaçlı olmasına dikkat edilir. Firmanın faize duyarlı kısa vadeli yükümlülüklerinin faize duyarlı kısa vadeli alacaklarından fazla olması durumunda faiz artışlarından olumsuz etkileneceğinden firma ile firmanın sabit faiz ödediği faiz swap işlemleri yapılır. Tersi bir durumda ise firmanın değişken faiz ödediği faiz swabı işlemleri yapılır.

- Döviz ile ilgili işlemlerde yine işlemlerin "hedge" amaçlı olmasına dikkat edilir. Firmanın dövizde uzun pozisyonda olması durumunda firmanın döviz satıcısı olduğu işlemler, firmanın dövizde kısa pozisyonda olması durumunda ise firmanın döviz alıcısı olduğu işlemler yapılmasına dikkat edilir.

Spesifik ters eğilim riskinden kaçınmak için;

- Karşı tarafın kendi hisse senedi üzerine yapılan opsiyon işlemlerinde aynı karşı tarafın opsiyon satıcısı olduğu işlemler yapılmaz.

- Karşı tarafın kendi kredi riski üzerine yapılan kredi türev işlemlerinde aynı karşı tarafın koruma satıcısı olduğu işlemler yapılmaz.

KKR kapsamında gerçekleştirilen işlemlere yönelik, Banka'nın kredibilitesindeki olası düşüşe bağlı ilave teminat verme yükümlülüğü takip edilmektedir.

AKBANK T.A.Ş.
31 ARALIK 2018 TARİHİ İTİBARIYLA KONSOLİDE OLMAYAN FİNANSAL TABLOLARA İLİŞKİN AÇIKLAMA VE DİPNOTLAR
(Tutarlar aksi belirtilmedikçe bin Türk Lirası ("TL") olarak ifade edilmiştir.)

2. Karşı taraf kredi riskinin ölçüm yöntemlerine göre değerlendirilmesi:

	Cari Dönem - 31.12.2018	Yenileme maliyeti	Potansiyel kredi riski tutarı	EBPRT (*)	Yasal risk tutarının hesaplanması için kullanılan alfa	Kredi riski azaltımı sonrası risk tutarı	Risk ağırlıklı tutarlar
1	Standart yaklaşım - KKR (türevler için)	14.558.995	5.274.323	-	1,4	19.833.318	14.363.501
2	İçsel Model Yöntemi (türev finansal araçlar, repo işlemleri, menkul kıymetler veya emtia ödünç verme veya ödünç alma işlemleri, takas süresi uzun işlemler ile kredili menkul kıymet işlemleri için)	-	-	-	-	-	-
3	Kredi riski azaltımı için kullanılan basit yöntem- (repo işlemleri, menkul kıymetler veya emtia ödünç verme veya ödünç alma işlemleri, takas süresi uzun işlemler ile kredili menkul kıymet işlemleri için)	-	-	-	-	-	-
4	Kredi riski azaltımı için kapsamlı yöntem - (repo işlemleri, menkul kıymetler veya emtia ödünç verme veya ödünç alma işlemleri, takas süresi uzun işlemler ile kredili menkul kıymet işlemleri için)	-	-	-	-	3.174.759	1.424.166
5	Repo işlemleri, menkul kıymetler veya emtia ödünç verme veya ödünç alma işlemleri, takas süresi uzun işlemler ile kredili menkul kıymet işlemleri için riske maruz değer	-	-	-	-	3.174.759	1.424.166
6	**Toplam**						**15.787.667**

(*) Efektif beklenen pozitif risk tutarı

	Önceki Dönem - 31.12.2017	Yenileme maliyeti	Potansiyel kredi riski tutarı	EBPRT (*)	Yasal risk tutarının hesaplanması için kullanılan alfa	Kredi riski azaltımı sonrası risk tutarı	Risk ağırlıklı tutarlar
1	Standart yaklaşım - KKR (türevler için)	9.305.562	1.693.697	-	1,4	10.999.259	7.874.572
2	İçsel Model Yöntemi (türev finansal araçlar, repo işlemleri, menkul kıymetler veya emtia ödünç verme veya ödünç alma işlemleri, takas süresi uzun işlemler ile kredili menkul kıymet işlemleri için)	-	-	-	-	-	-
3	Kredi riski azaltımı için kullanılan basit yöntem- (repo işlemleri, menkul kıymetler veya emtia ödünç verme veya ödünç alma işlemleri, takas süresi uzun işlemler ile kredili menkul kıymet işlemleri için)	-	-	-	-	-	-
4	Kredi riski azaltımı için kapsamlı yöntem - (repo işlemleri, menkul kıymetler veya emtia ödünç verme veya ödünç alma işlemleri, takas süresi uzun işlemler ile kredili menkul kıymet işlemleri için)	-	-	-	-	7.400.876	3.431.168
5	Repo işlemleri, menkul kıymetler veya emtia ödünç verme veya ödünç alma işlemleri, takas süresi uzun işlemler ile kredili menkul kıymet işlemleri için riske maruz değer	-	-	-	-	7.400.876	3.431.168
6	**Toplam**						**11.305.740**

(*) Efektif beklenen pozitif risk tutarı

3. Kredi değerleme ayarlamaları ("KDA") için sermaye yükümlülüğü:

		Cari Dönem 31.12.2018	
		Risk tutarı (Kredi riski azaltımı teknikleri kullanımı sonrası)	Risk ağırlıklı tutarlar
	Gelişmiş yönteme göre KDA sermaye yükümlülüğüne tabi portföylerin toplam tutarı		
1	(i)Riske maruz değer bileşeni (3*çarpan dahil)	-	-
2	(ii)Stres riske maruz değer (3*çarpan dahil)	-	-
3	Standart yönteme göre KDA sermaye yükümlülüğüne tabi portföylerin toplam tutarı	19.833.318	6.596.521
4	**KDA sermaye yükümlülüğüne tabi toplam tutar**	**19.833.318**	**6.596.521**

		Önceki Dönem 31.12.2017	
		Risk tutarı (Kredi riski azaltımı teknikleri kullanımı sonrası)	Risk ağırlıklı tutarlar
	Gelişmiş yönteme göre KDA sermaye yükümlülüğüne tabi portföylerin toplam tutarı		
1	(i)Riske maruz değer bileşeni (3*çarpan dahil)	-	-
2	(ii)Stres riske maruz değer (3*çarpan dahil)	-	-
3	Standart yönteme göre KDA sermaye yükümlülüğüne tabi portföylerin toplam tutarı	10.999.259	4.091.182
4	**KDA sermaye yükümlülüğüne tabi toplam tutar**	**10.999.259**	**4.091.182**

4. Standart Yaklaşım - Risk sınıfları ve risk ağırlıklarına göre karşı taraf kredi riski:

Cari Dönem - 31.12.2018

Risk Ağırlıkları	%0	%10	%20	%50	%75	%100	%150	Diğer	Toplam kredi riski (*)
Risk Sınıfları:									
Merkezi yönetimlerden ve merkez bankalarından alacaklar	76.180	-	-	-	-	1.994	-	-	1.994
Bölgesel veya yerel yönetimlerden alacaklar	-	-	-	-	-	-	-	-	-
İdari birimlerden ve ticari olmayan girişimlerden alacaklar	-	-	-	-	-	112	-	-	112
Çok taraflı kalkınma bankalarından alacaklar	-	-	-	-	-	-	-	-	-
Uluslararası teşkilatlardan alacaklar	-	-	-	-	-	-	-	-	-
Bankalar ve aracı kurumlardan alacaklar	-	-	2.741.323	9.422.582	-	2.558	-	-	5.262.114
Kurumsal alacaklar	226.517	-	-	444	-	10.479.324	-	-	10.479.547
Perakende alacaklar	-	-	-	-	52.570	-	-	-	39.428
Gayrimenkul ipoteğiyle teminatlandırılmış alacaklar	-	-	-	-	-	-	-	-	-
Tahsili gecikmiş alacaklar	-	-	-	-	-	-	-	-	-
Kurulca riski yüksek olarak belirlenen alacaklar	-	-	-	-	-	-	-	-	-
İpotek teminatlı menkul kıymetler	-	-	-	-	-	-	-	-	-
Menkul kıymetleştirme pozisyonları	-	-	-	-	-	-	-	-	-
Kısa vadeli kredi derecelendirmesi bulunan bankalar ve aracı kurumlardan alacaklar ile kurumsal alacaklar	-	-	-	-	-	-	-	-	-
Kolektif yatırım kuruluşu niteliğindeki yatırımlar	-	-	-	-	-	4.472	-	-	4.472
Hisse senedi yatırımları	-	-	-	-	-	-	-	-	-
Diğer alacaklar	-	-	-	-	-	-	-	-	-
Diğer varlıklar (**)	-	-	-	-	-	-	-	-	-
Toplam	**302.697**	**-**	**2.741.323**	**9.423.026**	**52.570**	**10.488.460**	**-**	**-**	**15.787.667**

(*) Toplam kredi riski: Karşı taraf kredi riski ölçüm teknikleri uygulandıktan sonra sermaye yeterliliği hesaplamasıyla ilgili olan tutar.
(**) Diğer varlıklar: "Merkezi karşı tarafa olan riskler"tablosunda raporlanan karşı taraf kredi riski içinde yer almayan miktarları içerir.

AKBANK T.A.Ş.
31 ARALIK 2018 TARİHİ İTİBARIYLA KONSOLİDE OLMAYAN FİNANSAL TABLOLARA İLİŞKİN AÇIKLAMA VE DİPNOTLAR
(Tutarlar aksi belirtilmedikçe bin Türk Lirası ("TL") olarak ifade edilmiştir.)

Önceki Dönem - 31.12.2017

Risk Ağırlıkları	%0	%10	%20	%50	%75	%100	%150	Diğer	Toplam kredi riski (*)
Risk Sınıfları:									
Merkezi yönetimlerden ve merkez bankalarından alacaklar	91.013	-	-	-	-	22.036	-	-	22.036
Bölgesel veya yerel yönetimlerden alacaklar	-	-	-	-	-	-	-	-	-
İdari birimlerden ve ticari olmayan girişimlerden alacaklar	-	-	-	-	-	148	-	-	148
Çok taraflı kalkınma bankalarından alacaklar	-	-	-	-	-	-	-	-	-
Uluslararası teşkilatlardan alacaklar	-	-	-	-	-	-	-	-	-
Bankalar ve aracı kurumlardan alacaklar	-	-	1.618.513	11.148.194	-	10.225	-	-	5.908.024
Kurumsal alacaklar	126.252	-	-	6.095	-	5.356.958	-	-	5.360.005
Perakende alacaklar	-	-	-	-	20.698	-	-	-	15.524
Gayrimenkul ipoteğiyle teminatlandırılmış alacaklar	-	-	-	-	-	-	-	-	-
Tahsili gecikmiş alacaklar	-	-	-	-	-	-	-	-	-
Kurulca riski yüksek olarak belirlenen alacaklar	-	-	-	-	-	-	-	-	-
İpotek teminatlı menkul kıymetler	-	-	-	-	-	-	-	-	-
Menkul kıymetleştirme pozisyonları	-	-	-	-	-	-	-	-	-
Kısa vadeli kredi derecelendirmesi bulunan bankalar ve aracı kurumlardan alacaklar ile kurumsal alacaklar	-	-	-	-	-	-	-	-	-
Kolektif yatırım kuruluşu niteliğindeki yatırımlar	-	-	-	-	-	3	-	-	3
Hisse senedi yatırımları	-	-	-	-	-	-	-	-	-
Diğer alacaklar	-	-	-	-	-	-	-	-	-
Diğer varlıklar (**)	-	-	-	-	-	-	-	-	-
Toplam	**217.265**	**-**	**1.618.513**	**11.154.289**	**20.698**	**5.389.370**	**-**	**-**	**11.305.740**

(*) Toplam kredi riski: Karşı taraf kredi riski ölçüm teknikleri uygulandıktan sonra sermaye yeterliliği hesaplamasıyla ilgili olan tutar.
(**) Diğer varlıklar: "Merkezi karşı tarafa olan riskler"tablosunda raporlanan karşı taraf kredi riski içinde yer almayan miktarları içerir.

5. Karşı taraf kredi riski için kullanılan teminatlar: Sermaye yeterliliği hesaplamasında dikkate alınan türev teminatları bulunmadığından ilgili tablo verilmemiştir.

6. Kredi türevleri:

Cari Dönem - 31.12.2018	Alınan koruma	Satılan koruma
Nominal		
Tek referans borçlu kredi temerrüt swapları	5.917.500	26.300
Endeks kredi temerrüt swapları	-	-
Toplam getiri swapları	10.369.466	7.603.757
Kredi opsiyonları	-	-
Diğer kredi türevleri	-	-
Toplam Nominal	**16.286.966**	**7.630.057**
Gerçeğe Uygun Değer		
Pozitif gerçeğe uygun değer (varlık)	3.283.145	2.606.104
Negatif gerçeğe uygun değer (yükümlülük)	-	-

Önceki Dönem - 31.12.2017	Alınan koruma	Satılan koruma
Nominal		
Tek referans borçlu kredi temerrüt swapları	-	18.700
Endeks kredi temerrüt swapları	-	-
Toplam getiri swapları	6.127.434	4.541.941
Kredi opsiyonları	-	-
Diğer kredi türevleri	-	-
Toplam Nominal	**6.127.434**	**4.560.641**
Gerçeğe Uygun Değer		
Pozitif gerçeğe uygun değer (varlık)	1.581.610	1.581.610
Negatif gerçeğe uygun değer (yükümlülük)	-	-

7. Merkezi karşı tarafa ("MKT") olan riskler:

	Cari Dönem – 31.12.2018	KRA Sonrası Risk Tutarı	Risk Ağırlıklı Tutarlar
1	**Nitelikli MKT'ye olan işlemlerden kaynaklanan toplam riskler**		**22.777**
2	MKT'deki işlemlerden kaynaklanan risklere ilişkin (başlangıç teminatı ve garanti fonu tutarı hariç)	571.403	22.759
3	(i) Tezgahüstü türev finansal araçlar	571.403	22.759
4	(ii) Diğer türev finansal araçlar	-	-
5	(iii) Repo-ters repo işlemleri, kredili menkul kıymet işlemleri ve menkul kıymet veya emtia ödünç verme veya ödünç alma işlemleri	-	-
6	(iv) Çapraz ürün netleştirme işleminin uygulandığı netleştirme grupları	-	-
7	Ayrılmış başlangıç teminatı	-	-
8	Ayrılmamış başlangıç teminatı		
9	Ödenmiş garanti fonu tutarı	7.655	18
10	Ödenmemiş garanti fonu taahhüdü	-	-
11	**Nitelikli olmayan MKT'ye olan işlemlerden kaynaklanan toplam riskler**		**-**
12	MKT'deki işlemlerden kaynaklanan risklere ilişkin (başlangıç teminatı ve garanti fonu tutarı hariç)	-	-
13	(i) Tezgahüstü türev finansal araçlar	-	-
14	(ii) Diğer türev finansal araçlar	-	-
15	(iii) Repo-ters repo işlemleri, kredili menkul kıymet işlemleri ve menkul kıymet veya emtia ödünç verme veya ödünç alma işlemleri	-	-
16	(iv) Çapraz ürün netleştirme işleminin uygulandığı netleştirme grupları	-	-
17	Ayrılmış başlangıç teminatı	-	-
18	Ayrılmamış başlangıç teminatı	-	-
19	Ödenmiş garanti fonu tutarı	-	-
20	Ödenmemiş garanti fonu taahhüdü	-	-

	Önceki Dönem – 31.12.2017	KRA Sonrası Risk Tutarı	Risk Ağırlıklı Tutarlar
1	**Nitelikli MKT'ye olan işlemlerden kaynaklanan toplam riskler**		**7.633**
2	MKT'deki işlemlerden kaynaklanan risklere ilişkin (başlangıç teminatı ve garanti fonu tutarı hariç)	193.899	7.618
3	(i) Tezgahüstü türev finansal araçlar	193.899	7.618
4	(ii) Diğer türev finansal araçlar	-	-
5	(iii) Repo-ters repo işlemleri, kredili menkul kıymet işlemleri ve menkul kıymet veya emtia ödünç verme veya ödünç alma işlemleri	-	-
6	(iv) Çapraz ürün netleştirme işleminin uygulandığı netleştirme grupları		
7	Ayrılmış başlangıç teminatı	-	-
8	Ayrılmamış başlangıç teminatı	-	-
9	Ödenmiş garanti fonu tutarı	6.519	15
10	Ödenmemiş garanti fonu taahhüdü	-	-
11	**Nitelikli olmayan MKT'ye olan işlemlerden kaynaklanan toplam riskler**		**-**
12	MKT'deki işlemlerden kaynaklanan risklere ilişkin (başlangıç teminatı ve garanti fonu tutarı hariç)	-	-
13	(i) Tezgahüstü türev finansal araçlar	-	-
14	(ii) Diğer türev finansal araçlar	-	-
15	(iii) Repo-ters repo işlemleri, kredili menkul kıymet işlemleri ve menkul kıymet veya emtia ödünç verme veya ödünç alma işlemleri	-	-
16	(iv) Çapraz ürün netleştirme işleminin uygulandığı netleştirme grupları	-	-
17	Ayrılmış başlangıç teminatı	-	-
18	Ayrılmamış başlangıç teminatı	-	-
19	Ödenmiş garanti fonu tutarı	-	-
20	Ödenmemiş garanti fonu taahhüdü	-	-

e. Menkul kıymetleştirme açıklamaları: Banka'nın menkul kıymetleştirme işlemleri bulunmamaktadır.

AKBANK T.A.Ş.
31 ARALIK 2018 TARİHİ İTİBARIYLA KONSOLİDE OLMAYAN FİNANSAL TABLOLARA İLİŞKİN AÇIKLAMA VE DİPNOTLAR
(Tutarlar aksi belirtilmedikçe bin Türk Lirası ("TL") olarak ifade edilmiştir.)

f. Piyasa riski açıklamaları:

1. Piyasa riskiyle ilgili niteliksel bilgiler:

Piyasa riskinin yönetilmesine ilişkin risk ilkeleri, politikaları ve risk limitleri Yönetim Kurulu tarafından onaylanmakta, düzenli olarak gözden geçirilmekte, Banka üst yönetimi tarafından da uygulanmaktadır. Banka piyasa riskine, döviz kurları, faiz oranları ve hisse senetlerinin piyasa fiyatlarında meydana gelebilecek hareketler sonucu maruz kalmaktadır. Kur riski ile faiz oranı riskleri, piyasa riskini oluşturan en önemli iki bileşen olarak değerlendirilmektedir. Banka, gerekli gördüğü durumlarda maruz kaldığı finansal risklerden korunmak adına türev finansal işlemler gerçekleştirmektedir.

Piyasa riski "içsel model" ve "standart metot" olmak üzere iki ayrı yöntem ile ölçülmektedir. İçsel model'e göre piyasa riski, değişik risk faktörlerini dikkate alan Riske Maruz Değer ("RMD") yaklaşımıyla ölçülmektedir. RMD hesaplamalarında, varyans-kovaryans, tarihsel benzetim ve Monte Carlo simülasyonu metotları kullanılmaktadır. Kullanılan yazılım ileri verim eğrisi ve volatilite modelleri ile hesaplamalar yapabilmektedir. RMD modeli, %99 güven aralığı ve 10 günlük elde tutma süresi varsayımlarına dayanmaktadır. RMD analizleri günlük olarak yapılmakta ve üst yönetime raporlanmaktadır. Alım-satım amaçlı işlemlerde risk ve limit yönetimi aracı olarak da RMD kullanılmaktadır. Limitler piyasa koşullarına göre sürekli olarak gözden geçirilmekte olup, belirlenen limitlerin uygulanması yetki sınırlandırmalarına tabi tutulmakta ve böylece kontrol etkinliği artırılmaktadır. RMD analizleri, senaryo analizleri ve stres testleri ile desteklenerek beklenmedik ve gerçekleşme olasılığı düşük ancak etkisi büyük olayların ve piyasalardaki dalgalanmaların etkilerini de göz önünde bulundurmaktadır. Model çıktılarının geriye dönük testleri düzenli olarak yapılmaktadır. Yasal raporlama için ise standart metot kullanılmaktadır.

Aşağıdaki tabloda, 23 Ekim 2015 tarihli ve 29511 sayılı Resmi Gazete'de yayımlanan "Bankaların Sermaye Yeterliliğinin Ölçülmesine ve Değerlendirilmesine İlişkin Yönetmelik" üçüncü kısımda yer alan esaslar uyarınca, 31 Aralık 2018 tarihi itibarıyla hesaplanan piyasa riskinin ayrıntılarına yer verilmiştir.

2. Standart yaklaşım:

		Cari Dönem 31.12.2018
		Risk Ağırlıklı Tutarlar
	Dolaysız (peşin) ürünler	
1	Faiz oranı riski (genel ve spesifik)	2.635.025
2	Hisse senedi riski (genel ve spesifik)	-
3	Kur riski	2.404.065
4	Emtia riski	-
	Opsiyonlar	
5	Basitleştirilmiş yaklaşım	-
6	Delta-plus metodu	32.825
7	Senaryo yaklaşımı	-
8	Menkul kıymetleştirme	-
9	**Toplam**	**5.071.915**

Dolaysız (peşin) ürünler: opsiyonlu olmayan ürünlerdeki pozisyonları ifade etmektedir.

		Önceki Dönem 31.12.2017
		Risk Ağırlıklı Tutarlar
	Dolaysız (peşin) ürünler	
1	Faiz oranı riski (genel ve spesifik)	2.782.725
2	Hisse senedi riski (genel ve spesifik)	-
3	Kur riski	1.783.014
4	Emtia riski	-
	Opsiyonlar	
5	Basitleştirilmiş yaklaşım	-
6	Delta-plus metodu	80.513
7	Senaryo yaklaşımı	-
8	Menkul kıymetleştirme	-
9	**Toplam**	**4.646.252**

Dolaysız (peşin) ürünler: opsiyonlu olmayan ürünlerdeki pozisyonları ifade etmektedir.

g. Operasyonel riske ilişkin açıklamalar:

Operasyonel risk sermaye gereksinimi 23 Ekim 2015 tarihli ve 29511 sayılı Resmi Gazete'de güncel versiyonu yayımlanan ve 31 Mart 2016 tarihi itibarıyla yürürlüğe giren "Bankaların Sermaye Yeterliliğinin Ölçülmesine ve Değerlendirilmesine İlişkin Yönetmelik"te yer alan "Temel Gösterge Yöntemi" kullanılarak yılda bir kere hesaplanmaktadır. 31 Aralık 2018 tarihli operasyonel risk sermaye gereksinimi 2015, 2016 ve 2017 yılları gelirleri kullanılarak hesaplanmaktadır.

Yıllık brüt gelir, faiz gelirleri ile faiz dışı gelirlerin net tutarlarının toplamından gerçeğe uygun değeri diğer kapsamlı gelire yansıtılan ve itfa edilmiş maliyeti ile ölçülen menkul kıymetler hesaplarında izlenen menkul değerlerin satışından kaynaklanan kâr/zarar ile olağanüstü gelirler ve sigortadan tazmin edilen tutarlar düşülerek hesaplanmaktadır.

	31.12.2015	31.12.2016	31.12.2017	Toplam/Pozitif BG yılı sayısı	Oran (%)	Toplam
Brüt gelir	9.667.545	11.216.375	13.270.197	3	15	1.707.706
Operasyonel Riske Esas Tutar (Toplam*12,5)						21.346.323

h. Bankacılık hesaplarından kaynaklanan faiz oranı riski:

Alım-satım portföyü dışında kalan tüm bankacılık işlemleri için faiz oranı riski bankacılık hesaplarından kaynaklanan faiz oranı riski altında takip edilmektedir. Alım-satım portföyüne ilişkin faiz oranı riski ise piyasa riski kapsamında takip edilmektedir.

Banka Üst Düzey Risk Komitesi tarafından belirlenen bankacılık hesaplarındaki faiz duyarlılıkları ile ilgili limitler dahilinde faiz oranı riskinin günlük yönetimine ilişkin karar ve aksiyonlar APKO tarafından alınmaktadır. APKO toplantıları haftalık olarak yapılmaktadır.

Haftalık olarak ölçülen ve raporlanan faiz duyarlılıklarına ilave olarak piyasalarda önemli dalgalanmalar olduğunda ve bazı hallerde günlük olarak ve işlem bazında analizler de yapılmaktadır.

Faiz oranı riski yönetiminde yeniden fiyatlama vade uyumsuzluğu ve durasyon uyumsuzluğu analizleri, faiz oranı stres senaryoları karşısında net ekonomik değer değişimi analizleri ve gelir simülasyonları kullanılmaktadır. Faiz oranı riski kapsamında yeniden fiyatlama riski, verim eğrisi riski, baz riski ve opsiyonalite riski ele alınmaktadır.

Bankacılık hesaplarından kaynaklanan faiz oranı riski hesaplaması ve raporlaması 23 Ağustos 2011 tarih ve 28034 sayılı Resmi Gazete'de yayımlanan "Bankacılık Hesaplarından Kaynaklanan Faiz Oranı Riskinin Standart Şok Yöntemiyle Ölçülmesine ve Değerlendirilmesine İlişkin Yönetmelik" uyarınca aylık olarak yapılmaktadır.

Banka'nın bankacılık hesaplarından kaynaklanan faiz oranı riski hesaplaması aşağıdaki tabloda verilmiştir.

Para Birimi	Uygulanan Şok (+/- x baz puan)	Kazançlar / Kayıplar	Kazançlar / Özkaynaklar - Kayıplar / Özkaynaklar
TRY	(400)	2.611.360	%5,22
TRY	500	(2.936.618)	(%5,87)
USD	(200)	(292.189)	(%0,58)
USD	200	286.062	%0,57
EURO	(200)	112.940	%0,23
EURO	200	(635.156)	(%1,27)
Toplam (Negatif Şoklar İçin)		**2.432.111**	**%4,86**
Toplam (Pozitif Şoklar İçin)		**(3.285.712)**	**(%6,56)**

AKBANK T.A.Ş.
31 ARALIK 2018 TARİHİ İTİBARIYLA KONSOLİDE OLMAYAN FİNANSAL TABLOLARA İLİŞKİN AÇIKLAMA VE DİPNOTLAR
(Tutarlar aksi belirtilmedikçe bin Türk Lirası ("TL") olarak ifade edilmiştir.)

XI. RİSKTEN KORUNMA İŞLEMLERİNE İLİŞKİN AÇIKLAMALAR:

Banka faiz swapları ve çapraz para swapları vasıtasıyla Türk parası ve yabancı para sabit faizli finansal varlıklarından kaynaklanan gerçeğe uygun değer riskinden korunmaktadır. Gerçeğe uygun değer riskinden korunma muhasebesi kapsamında riskten korunma aracının gerçeğe uygun değer değişiklikleri, riskten korunan kalemin gerçeğe uygun değer değişiklikleri ile birlikte gelir tablosunda muhasebeleşmektedir. Riskten korunan kalemin gerçeğe uygun değer değişiklikleri, korunma işlemi etkin olduğu sürece Türk parası sabit faizli konut kredileri için bilançoda ilgili varlıklar ile birlikte gösterilirken Türk parası ve yabancı para sabit faizli gerçeğe uygun değer farkı diğer kapmsalı gelire yansıtılan finansal varlıklar için halihazırda özkaynakta muhasebeleşmiş gerçeğe uygun değer değişiklikleri gelir tablosuna sınıflanmaktadır.

Banka ayrıca, faiz swapları ve çapraz para swapları ile yabancı para değişken faizli finansal borçlarından kaynaklanan nakit akış riskinden korunmaktadır. Nakit akış riskinden korunma muhasebesi kapsamında, riskten korunma aracının gerçeğe uygun değer değişiminin etkin kısmı özkaynaklar altında "Kâr veya Zararda Yeniden Sınıflandırılacak Birikmiş Diğer Kapsamlı Gelirler veya Giderler" hesabında, etkin olmayan kısmı ise gelir tablosunda muhasebeleştirilmektedir. Riskten korunan kaleme ilişkin nakit akışlarının (faiz giderlerinin) gelir tablosunu etkilediği dönemlerde, ilgili riskten korunma aracının kâr/zararı da özkaynaktan çıkartılarak gelir tablosuna yansıtılmaktadır.

Riskten korunma ilişkilerinin başlangıcında ileriye dönük, her raporlama dönemi sonunda ise ileriye ve geriye dönük olarak etkinlik testleri "Tutarsal dengeleme yöntemi" ("Dollar off-set yöntemi") ile yapılmaktadır. Bu yönteme göre, finansal riskten korunma ilişkisinin başladığı tarih ile her raporlama dönemi sonu arasında riskten korunma konusu kalemde oluşan değer değişimi ile riskten korunma aracında oluşan değer değişimi karşılaştırılmakta ve riskten korunma ilişkisinin etkinlik rasyosu hesaplanmaktadır. Riskten korunma aracı ve riskten korunma konusu kalemin gerçeğe uygun değerinin belirlenmesinde ise, piyasada ilgili türev işlemlerin değerlemesinde kullanılan getiri eğrileri kullanılmaktadır. Hesaplanan etkinlik rasyosu TMS 39 kuralları çerçevesinde değerlendirilerek riskten korunma muhasebeleştirilmesi esasları uygulanmaktadır.

Riskten korunma aracının sona ermesi, gerçekleşmesi, satılması, riskten korunma muhasebesinin sonlandırılması veya etkinlik testinin etkin olmaması nedeniyle riskten korunma muhasebesinin devam etmemesi durumunda;

• Nakit akış riskinden korunma muhasebesi kapsamında önceden özkaynaklar altında muhasebeleştirilen kazanç ya da kayıplar, riskten korunma konusu kaleme ilişkin nakit akışları gerçekleştikçe,

• Gerçeğe uygun değer riskinden korunma muhasebesi kapsamında riskten korunan kalemin değerine yapılan ve bilançoda riskten korunma kalemi ile birlikte gösterilen düzeltmeler portföy bazında yapılan işlemlerde vadeye kalan süre içerisinde doğrusal amortisman yöntemiyle, birebir eşleştirme yoluyla yapılan işlemlerde etkin faiz yöntemiyle kâr/zarar hesaplarına yansıtılmaktadır.

Riskten korunan kalemin bilanço dışı bırakılması durumunda riskten korunma muhasebesi sona ermekte ve gerçeğe uygun değer riskinden korunma muhasebesi kapsamında riskten korunan kalemin değerine yapılan düzeltmeler gelir tablosunda muhasebeleştirilmektedir.

Finansal riskten korunma stratejisinin bir parçası olması durumunda bir finansal riskten korunma aracının yenilenmesi veya bir başka finansal riskten korunma aracına aktarılması, riskten korunma ilişkisini ortadan kaldırmamaktadır.

Banka ayrıca yurtdışındaki yatırımlarına ilişkin kur riskinden korunma amacıyla net yatırım riskinden korunma işlemi uygulamaktadır. Söz konusu net yatırım riskinden korunma işleminde riskten koruma aracının gerçeğe uygun değer değişiminin etkin olan kısmı, özkaynaklar altındaki "Kar veya Zararda Yeniden Sınıflandırılacak Birikmiş Diğer Kapsamlı Gelirler veya Giderler" hesabında muhasebeleştirilmiştir.

31 Aralık 2018 itibarıyla, riskten korunma aracı olarak belirlenen türev finansal araçların sözleşme tutarları ve bilançoda taşınan net gerçeğe uygun değerleri aşağıdaki tabloda özetlenmiştir:

	Cari Dönem 31 Aralık 2018		
	Sözleşme Tutarı	**Varlıklar**	**Borçlar**
Faiz ve Çapraz Para Swap İşlemleri			
-TL	16.237.238	4.693.776	647.569
-YP	45.826.317	363.508	41.041
Toplam	**62.063.555**	**5.057.284**	**688.610**

		Önceki Dönem 31 Aralık 2017	
	Sözleşme Tutarı	**Varlıklar**	**Borçlar**
Faiz ve Çapraz Para Swap İşlemleri			
-TL	2.497.225	973.630	-
-YP	26.913.498	161.224	74.911
Toplam	**29.410.723**	**1.134.854**	**74.911**

1. Net yatırım riskinden korunma muhasebesine ilişkin bilgiler:

Grup, bağlı ortaklığı olan Akbank AG'nin ödenmiş sermaye ve sermaye primini temsil eden 320 milyon EURO tutarındaki bölümü nedeniyle konsolide bazda oluşan kur farkı riskinden korunmak amacıyla net yatırım riskinden korunma stratejisi uygulamaktadır. Grup tarafından kullanılan sendikasyon kredilerinin 320 milyon EURO tutarındaki kısmı "riskten korunma aracı" olarak belirlenmiştir.

2. Gerçeğe uygun değerden korunma muhasebesine ilişkin bilgiler:

Cari Dönem: 31 Aralık 2018

Riskten Korunma Aracı	Riskten Korunma Konusu Kalem	Maruz Kalınan Risk	Riskten Korunma Aracının Gerçeğe Uygun Değer Farkı	Riskten Korunma Konusu Kalemlerin Gerçeğe Uygun Değer Farkı (*)	Etkin Olmayan Kısım (**)
Faiz Swabı	Sabit faizli YP Gerçeğe Uygun Değer Farkı Diğer Kapsamlı Gelire Yansıtılan Finansal Varlıklar	Faiz riski	(43,581)	33.893	(9.688)
Çapraz Para Swabı	Sabit Faizli TL Konut Kredi Portföyü, YP Temin Edilen Kaynaklar	Faiz ve kur riski	2.632.655	(2.658.615)	(25.960)
Çapraz Para Swabı	Sabit Faizli TL Ticari Kredi Portföyü, YP Temin Edilen Kaynaklar	Faiz ve kur riski	9.438	(9.438)	-

(*) Faiz ve kur riskinden koruma sağlayan işlemler için döviz kuru değişimleri nedeniyle oluşan gerçeğe uygun değer farklarını da içermektedir.
(**) Riskten korunma muhasebesinin başlangıç tarihinden itibaren "Türev Finansal İşlemlerden Kâr/Zarar" ve "Kambiyo İşlemleri Kârı/Zararı" kalemlerinde muhasebeleştirilmiş olan kümülatif tutarı ifade etmektedir.

Önceki Dönem: 31 Aralık 2017

Riskten Korunma Aracı	Riskten Korunma Konusu Kalem	Maruz Kalınan Risk	Riskten Korunma Aracının Gerçeğe Uygun Değer Farkı	Riskten Korunma Konusu Kalemlerin Gerçeğe Uygun Değer Farkı (*)	Etkin Olmayan Kısım (**)
Faiz Swabı	Sabit faizli YP Satılmaya Hazır Finansal Varlıklar	Faiz riski	(70.981)	63.778	(7.203)
Çapraz Para Swabı	Sabit Faizli TL Konut Kredi Portföyü, YP Temin Edilen Kaynaklar	Faiz ve kur riski	1.115.949	(1.104.587)	11.362

(*) Faiz ve kur riskinden koruma sağlayan işlemler için döviz kuru değişimleri nedeniyle oluşan gerçeğe uygun değer farklarını da içermektedir.
(**) Riskten korunma muhasebesinin başlangıç tarihinden itibaren "Türev Finansal İşlemlerden Kâr/Zarar" ve "Kambiyo İşlemleri Kârı/Zararı" kalemlerinde muhasebeleştirilmiş olan kümülatif tutarı ifade etmektedir.

31 Aralık 2018 itibarıyla yapılan ölçümlerde gerçeğe uygun değer riskinden korunma işlemlerinin etkin olduğu tespit edilmiştir.

Bununla birlikte riskten korunma aracının sona ermesi, gerçekleşmesi, satılması, riskten korunma muhasebesinin sonlandırılması veya etkinlik testinin etkin olmaması nedeniyle riskten korunma muhasebesi devam etmeyen işlemlere ilişkin bilgiler aşağıda verilmiştir:

- Gerçeğe uygun değer riskinden korunma amaçlı işlemlere ilişkin olarak, riskten korunan kalemlerin, riskten korunma muhasebesinin başlangıcından sonraki gerçeğe uygun değer değişimlerinden itfalar sonrası kalan net tutar 31 Aralık 2018 itibarıyla 7.263 TL'dir (31 Aralık 2017: 15.256 TL).

AKBANK T.A.Ş.
31 ARALIK 2018 TARİHİ İTİBARIYLA KONSOLİDE OLMAYAN FİNANSAL TABLOLARA İLİŞKİN AÇIKLAMA VE DİPNOTLAR
(Tutarlar aksi belirtilmedikçe bin Türk Lirası ("TL") olarak ifade edilmiştir.)

3. Nakit akış riskinden korunma amaçlı işlemlere ilişkin bilgiler:

Riskten Korunma Aracı	Riskten Korunma Konusu Kalem	Maruz Kalınan Risk	Riskten Korunma Aracının Gerçeğe Uygun Değeri		Dönem İçinde Özkaynaklarda Muhasebeleştirilen Kâr/Zarar	Dönem İçinde Gelir Tablosuna Yeniden Sınıflandırılan Kısım	Gelir Tablosunda Muhasebeleştirilen Etkin Olmayan Kısım (Net)
			Varlıklar	Borçlar			
Faiz Swabı	Değişken faizli uzun vadeli YP kullanılan fonlar	Piyasa faiz oranlarındaki değişimden kaynaklanan nakit akış riski	253.669	-	191.663	46.141	499
Çapraz Para Swabı	Kısa vadeli YP ticari mevduatlar	Piyasa faiz oranlarındaki değişimden kaynaklanan nakit akış riski	1.735.670	48.976	129.136	(368.584)	84.273
Çapraz Para Swabı	Değişken faizli YP verilen krediler	Piyasa faiz oranlarındaki değişimden kaynaklanan nakit akış riski	-	344.201	198.896	312.291	18.934
Faiz Swabı	Kısa vadeli TL mevduatlar	Piyasa faiz oranlarındaki değişimden kaynaklanan nakit akış riski	270	251.782	(216.086)	12.411	(1.567)

31 Aralık 2018 itibarıyla yapılan ölçümlerde nakit akış riskinden korunma işlemlerinin etkin olduğu tespit edilmiştir.

Bununla birlikte riskten korunma aracının sona ermesi, gerçekleşmesi, satılması, riskten korunma muhasebesinin sonlandırılması veya etkinlik testinin etkin olmaması nedeniyle riskten korunma muhasebesi devam etmeyen işlemlere ilişkin bilgiler aşağıda verilmiştir:

- Nakit akış riskinden korunma amaçlı işlemlere ilişkin olarak ise, riskten korunma araçlarının, riskten korunma muhasebesinin başlangıcından sonraki gerçeğe uygun değer değişimlerinin etkin kısmından itfalar sonrası özkaynaklarda kalan vergi öncesi tutar 31 Aralık 2018 tarihi itibarıyla (5.927) TL'dir (31 Aralık 2017: (18.772) TL).
- Kısa vadeli YP ticari mevduatların nakit akış riskinden korunmak için riskten korunma muhasebesine dahil edilen 755 milyon TL nominal tutarlı çapraz para swabı işlemi vadesinden önce kapatıldığından, söz konusu işleme ait riskten korunma muhasebesine son verilmiştir.

XII. ÜCRETLENDİRME POLİTİKALARINA İLİŞKİN NİTELİKSEL AÇIKLAMALAR:

Ücretlendirme Komitesine İlişkin Açıklamalar:

İcracı görevi bulunmayan iki yönetim kurulu üyesinden oluşan Ücretlendirme Komitesi 2018 yılında bir defa toplanarak ücretlendirme politikalarını değerlendirmiştir. Değerlendirme sonucunda politikaların aynen devam ettirilmesi kararı alınmıştır. Komitenin temel görev ve sorumlulukları aşağıdaki şekilde belirlenmiştir:

- Ücret politikası uygulamalarını BDDK'nın yayımladığı "Bankaların Kurumsal Yönetim İlkelerine İlişkin Yönetmelik" çerçevesinde gözden geçirmek ve ücret yönetimi sisteminin güncelliğini korumak
- Kurumsal Yönetim Komitesi ilkeleri çerçevesinde, ücretlendirme politika ve uygulamalarına ilişkin değerlendirme ve önerileri her yıl rapor halinde Yönetim Kurulu'na sunmak
- Değişken ücret (prim) ödemelerinin Kurumsal Yönetim Komitesi ilkeleri çerçevesinde uygulanmasını sağlamak
- Yönetim Kurulu Üyelerinin bankada belirli başka bir görev üstlenmeleri durumunda üyelere yapılacak olan ödemeleri tespit etmek

Banka ücretlendirme politikasının genel prensipleri tüm banka çalışanları için geçerlidir.

Banka risk profilinde önemli etkisi bulunan yönetim kurulu üyeleri ve üst düzey yöneticiler özellikli çalışan kategorisine girmektedir. 2018 yıl sonu itibarı ile bankada özellikli çalışan olarak değerlendirilen 16 kişi bulunmaktadır.

Ücretlendirme Sürecinin Tasarımı ve Yapısına İlişkin Bilgiler:

Banka ücret yapısı belirlenirken;

- Banka içi ücret dengesi ve bütçe olanakları,
- Çalışanların görev tanımı ve sorumluluk düzeyi,
- Her bir çalışanın sergilediği bireysel performansı,
- Çalışanın dahil olduğu ekibin ve bankanın genel performansı,
- Çalışanın yetkinlikleri,
- Bankanın iç ve dış mevzuatına uyum

dikkate alınmaktadır. Sürdürülebilir başarı için gerekli olan insan kaynağını bankaya kazandırmak, korumak, ödüllendirmek ve motive etmek üzere yapılandırılan Ücretlendirme Politikası;

- Banka faaliyetlerinin kapsamı ve yapısı ile stratejilerine, uzun vadeli hedeflerine ve risk yönetim yapılarına uyumlu olacak,
- Aşırı risk alımını önleyici ve etkin risk yönetimine katkı sağlayacak,

şekilde oluşturulmuştur.

Ücretlendirme Süreçlerinin Cari ve Gelecekteki Riskleri Ele Alma Yöntemlerine İlişkin Değerlendirme:

Ücretlendirme süreçlerinde; uygulanmakta olan risk yönetimi prensipleri ile birlikte kredi riski, operasyonel risk, yasal risk, itibar riski gibi unsurlar dikkate alınır. Ödenecek primlerin belirlenmesi aşamasında çalışan kaynaklı olarak ortaya çıkan riskler de dikkate alınmaktadır. Özellikli çalışanların prim ödemelerinin bir kısmı banka hisse değerine endeksli nakit dışı kıymetler ile gerçekleştirilmekte olup, toplam primin bir kısmı ertelenmektedir. Sözkonusu çalışanlarla, ertelenmiş ödemelerin belirli durumlarda iptaline yönelik yazılı anlaşmalar yapılmıştır. Son bir yıl içerisinde ücretlendirme uygulamalarında riskleri ele alış yöntemlerine ilişkin bir değişiklik meydana gelmemiştir.

Primlerin Performans ile İlişkilendirme Yöntemlerine İlişkin Değerlendirme:

Primlerin toplam tutarı öncelikle Banka geneli için belirlenmiş olan özsermaye karlılığı, büyüklük, risklilik gibi kriterler dikkate alınarak hesaplanmaktadır. Banka performansı bireysel bazda prime hak kazanılmasının ön koşulu olarak belirlenmiştir. Banka performansına göre belirlenen prim bütçesi çalışanlara bağlı bulundukları birimlerin performansı, bireysel performansları ve sabit gelirleri nispetinde dağıtılır. Bireysel performansların ölçümünde karlılık, verimlilik ve risk maliyeti gibi kriterler dikkate alınmaktadır.

Özellikli çalışanların primlerinin belirlenmesinde de banka genel performansı belirleyici bir ön kriter olarak konumlandırılmıştır.

İç Sistemler kapsamındaki birimlerin banka performansından bağımsız prim sistemleri olup bütçeleri ayrı yönetilmektedir. Sözkonusu birimlerin ücret ve prim süreçlerine ilişkin tüm kararlar Yönetim Kurulu düzeyinde alınmaktadır.

XIII. FAALİYET BÖLÜMLERİNE İLİŞKİN AÇIKLAMALAR:

Banka, perakende bankacılık, ticari bankacılık, kurumsal ve yatırım bankacılığı, özel bankacılık ve yatırım hizmetleri ile hazine işlemleri alanlarında faaliyette bulunmaktadır. Bu bölümler müşteri segmentleri ve müşteriye hizmet sağlayan şube organizasyonu göz önünde bulundurularak Banka'nın yapılanmasına uygun olarak belirlenmiştir.

Segment bilgilerinin üretildiği kârlılık sistemi hesap, müşteri, müşteri ilişkileri yöneticisi, şube, segment ve ürün bazında kârlılık bilgilerini üretmektedir. Bu bilgiler web tabanlı bir yönetim raporlaması sistemi vasıtasıyla şube ve Genel Müdürlük kullanıcılarına sunulmaktadır.

Perakende bankacılık, müşterilere mevduat, tüketici kredileri, taksitli ticari krediler, kredi kartları, sigorta ve varlık yönetimi hizmetleri sunmaktadır. Perakende bankacılık kapsamında sunulan diğer ürün ve hizmetlerden bazıları ise, banka kartları, yatırım fonu alım satımı, otomatik ödeme hizmetleri, döviz alım satımı, kiralık kasa hizmetleri, çek-senet, havale, yatırım ile telefon ve internet bankacılığıdır. Perakende bankacılık KOBİ müşterilerine de finansal çözümler ve bankacılık hizmetleri sunmaktadır.

Kurumsal bankacılık ve ticari bankacılık büyük, orta ve küçük ölçekli kurumsal ve ticari müşterilere finansal çözümler ve bankacılık hizmetleri sunmaktadır. Kurumsal ve ticari müşterilere sunulan hizmetler arasında TL ve döviz bazında işletme kredileri, yatırım kredileri, dış ticaret ve finansmanında yapılandırılmış ve ihtiyaçlara özel butik çözümler, kur ve faiz riskini hedge amacıyla türev ürünler, teminat mektupları, döviz alım satımı, kurumsal finansman hizmetleri ile mevduat ve nakit yönetimi hizmetleri bulunmaktadır. Ayrıca müşteri taleplerine göre özel hazırlanmış tahsilat, ödeme, likidite ve bilgi yönetimini içeren nakit yönetimi hizmetleri ile müşterilerin işletme sermayesi yönetimine zamanında ve kalıcı çözümler üretilmektedir. Yatırım bankacılığı faaliyetleri kapsamında proje finansmanı kredileri sağlanmaktadır. Özel bankacılık faaliyetleri kapsamında farklı beklentileri bulunan yüksek gelir grubundaki bireylere bankacılık ve yatırım hizmetleri konularında hizmet sunulmaktadır.

AKBANK T.A.Ş.
31 ARALIK 2018 TARİHİ İTİBARIYLA KONSOLİDE OLMAYAN FİNANSAL TABLOLARA İLİŞKİN AÇIKLAMA VE DİPNOTLAR
(Tutarlar aksi belirtilmedikçe bin Türk Lirası ("TL") olarak ifade edilmiştir.)

Ulusularararası bankacılık faaliyetleri kapsamında ise uzun vadeli fonlama sağlamak, ülke riskini yansıtan bir fiyatın altında fonlamaya olanak sağlamak, fonlama kaynaklarının çeşitlendirilmesi ve bu alanda uluslararası yatırımcı tabanının oluşturulması hususlarında da faaliyetler yürütülmektedir.

Hazine İş Birimi tarafından spot ve vadeli TL ve döviz alım satımı, hazine bonosu, devlet tahvili, eurobond ve özel sektör tahvili alım satım işlemleri ve belirlenmiş yetkiler dahilinde her türlü türev ürün alım satım işlemi yapılmaktadır. Bu işlemler Banka'nın ihtiyaçlarına göre yapılmaktadır. Hazine ürünlerinin şube ağına ve müşterilere yönelik pazarlama ve fiyatlama faaliyetleri ile birlikte müşterilere dış ticaret finansmanı, döviz ve TL "clearing" hizmeti faaliyetleri de yürütülmektedir.

31 Aralık 2018 ve 31 Aralık 2017 tarihleri itibarıyla faaliyet bölümlerine ilişkin bilgiler aşağıdaki tabloda sunulmuştur. Faaliyet bölümlerine ilişkin bilgiler Banka Yönetim Raporlama Sistemi'nden sağlanan veriler doğrultusunda hazırlanmıştır.

	Perakende Bankacılık (*)	Ticari Bankacılık, Kurumsal ve Yatırım Bankacılığı, Özel Bankacılık ve Yatırım Hizmetleri	Hazine	Diğer ve Dağıtılamayan	Banka'nın Toplam Faaliyeti
Cari Dönem - 31 Aralık 2018					
Faaliyet Gelirleri	10.958.696	2.904.806	1.284.898	5.115.653	20.264.053
Faaliyet Kârı	5.380.007	(920.588)	1.005.889	1.200.988	6.666.296
İştiraklerden Elde Edilen Gelir	-	-	-	4.601	4.601
Özkaynak yöntemi uygulanan ortaklıklardan, kâr/zarar	-	-	-	304.959	304.959
Vergi Öncesi Kâr	5.380.007	(920.588)	1.005.889	1.510.548	6.975.856
Vergi Gideri	-			(1.286.212)	(1.286.212)
Azınlık Hakları	-	-	-	-	-
Dönem Net Kârı	5.380.007	(920.588)	1.005.889	224.336	5.689.644
Bölüm Varlıkları	71.535.564	132.521.609	103.342.019	-	307.399.192
İştirak ve Bağlı Ortaklıklar	-	-	-	5.457.662	5.457.662
Dağıtılmamış Varlıklar	-	-	-	14.785.271	14.785.271
Toplam Varlıklar					327.642.125
Bölüm Yükümlülükleri	124.653.231	57.955.297	88.464.828	-	271.073.356
Dağıtılmamış Yükümlülükler	-	-	-	12.759.680	12.759.680
Özkaynaklar	-	-	-	43.809.089	43.809.089
Toplam Yükümlülükler					327.642.125
Diğer Bölüm Kalemleri					
Sermaye Yatırımı	-	-	-	1.040.588	1.040.588
Amortisman	(64.103)	7.284	3.934	(298.383)	(351.268)
Nakit Dışı Diğer Gelir-Gider	(1.934.346)	(5.520.239)	(72.131)	(552.328)	(8.079.044)

(*) 22 Kasım 2018 tarihi itibarıyla Bireysel Bankacılık ve KOBİ Bankacılığı İş Birimleri birleştirilmiş olup, faaliyetlerine Perakende Bankacılık İş Birimi olarak devam etmeye başlamıştır.

	Bireysel Bankacılık	Ticari Bankacılık, KOBİ Bankacılığı, Kurumsal ve Yatırım Bankacılığı Özel Bankacılık ve Yatırım Hizmetleri	Hazine	Diğer ve Dağıtılamayan	Banka'nın Toplam Faaliyeti
Önceki Dönem - 31 Aralık 2017					
Faaliyet Gelirleri	4.431.311	6.408.593	1.204.424	1.580.185	13.624.513
Faaliyet Kârı	1.908.223	4.428.191	968.166	(154.908)	7.149.672
İştiraklerden Elde Edilen Gelir	-	-	-	1.822	1.822
Özkaynak yöntemi uygulanan ortaklıklardan kâr/zarar	-	-	-	365.117	365.117
Vergi Öncesi Kâr	1.908.223	4.428.191	968.166	212.031	7.516.611
Kurumlar Vergisi	-	-	-	(1.477.542)	(1.477.542)
Azınlık Hakları	-	-	-	-	-
Dönem Net Kârı	1.908.223	4.428.191	968.166	(1.265.511)	6.039.069
Bölüm Varlıkları	53.929.605	157.464.085	87.767.727	-	299.161.417
İştirak ve Bağlı Ortaklıklar	-	-	-	4.137.021	4.137.021
Dağıtılmamış Varlıklar	-	-	-	12.732.430	12.732.430
Toplam Varlıklar					316.030.868
Bölüm Yükümlülükleri	94.762.137	85.190.850	85.734.750	-	265.687.737
Dağıtılmamış Yükümlülükler	-	-	-	9.918.625	9.918.625
Özkaynaklar	-	-	-	40.424.506	40.424.506
Toplam Yükümlülükler					316.030.868
Diğer Bölüm Kalemleri					
Sermaye Yatırımı	-	-	-	473.075	473.075
Amortisman	(21.112)	(16.823)	-	(233.256)	(271.191)
Nakit Dışı Diğer Gelir-Gider	(284.443)	(113.985)	(54.107)	(1.370.040)	(1.822.575)

BEŞİNCİ BÖLÜM
KONSOLİDE OLMAYAN FİNANSAL TABLOLARA İLİŞKİN AÇIKLAMA VE DİPNOTLAR

TFRS 9'un geçişe ilişkin hükümleri uyarınca önceki dönem finansal tablo ve dipnotları yeniden düzenlenmemiştir. Farklı esaslar üzerinden hazırlanan dipnotlar ayrı tablolar halinde verilmiştir.

I. AKTİF KALEMLERE İLİŞKİN AÇIKLAMA VE DİPNOTLAR

a. Nakit değerler ve T.C. Merkez Bankası Hesabı ile T.C. Merkez Bankası hesabı içeriğine ilişkin bilgiler:

1. Nakit Değerler ve T.C. Merkez Bankası hesabına ilişkin bilgiler:

	Cari Dönem 31 Aralık 2018	
	TP	**YP**
Kasa/Efektif	1.796.417	1.826.103
TCMB (*)	2.928.915	23.504.830
Diğer (**)	-	57.527
Toplam	**4.725.332**	**25.388.460**

(*) YP içinde 3.432.683 TL tutarında kıymetli maden bulunmaktadır.
(**) YP içinde 57.522 TL tutarında kıymetli maden bulunmaktadır.

	Önceki Dönem 31 Aralık 2017	
	TP	**YP**
Kasa/Efektif	1.427.722	735.952
TCMB (*)	7.033.859	26.021.620
Diğer (**)	1	144.012
Toplam	**8.461.582**	**26.901.584**

(*) YP içinde 5.118.058 TL tutarında kıymetli maden bulunmaktadır.
(**) YP içinde 102.465 TL tutarında kıymetli maden bulunmaktadır.

2. T.C. Merkez Bankası hesabına ilişkin bilgiler:

	Cari Dönem 31 Aralık 2018	
	TP	**YP**
Vadesiz Serbest Hesap	124	-
Vadeli Serbest Hesap	-	-
Vadeli Serbest Olmayan Hesap	-	-
Zorunlu Karşılık	2.928.791	23.504.830
Toplam	**2.928.915**	**23.504.830**

	Önceki Dönem 31 Aralık 2017	
	TP	**YP**
Vadesiz Serbest Hesap	1.647	-
Vadeli Serbest Hesap	3.080.092	-
Vadeli Serbest Olmayan Hesap	-	-
Zorunlu Karşılık	3.952.120	26.021.620
Toplam	**7.033.859**	**26.021.620**

3. Zorunlu Karşılıklara ilişkin açıklamalar:

Banka, TCMB'nin "Zorunlu Karşılıklar Hakkında 2013/15 sayılı Tebliğ"ine göre Türk parası ve yabancı para yükümlülükleri için TCMB nezdinde zorunlu karşılık tesis etmektedir. Zorunlu karşılıklar TCMB'de "Zorunlu Karşılıklar Hakkında Tebliğ"e göre Türk Lirası, USD, EUR ve standart altın cinsinden tutulabilmektedir. TCMB, Türk Lirası ve ABD Doları cinsinden tutulan zorunlu karşılıklara faiz ödemektedir.

AKBANK T.A.Ş.
31 ARALIK 2018 TARİHİ İTİBARIYLA KONSOLİDE OLMAYAN FİNANSAL TABLOLARA İLİŞKİN AÇIKLAMA VE DİPNOTLAR
(Tutarlar aksi belirtilmedikçe bin Türk Lirası ("TL") olarak ifade edilmiştir.)

31 Aralık 2018 tarihi itibarıyla TCMB'de tesis edilen zorunlu karşılıklar için geçerli oranlar, Türk parasında vade yapısına göre %1,5 ile %8 aralığında (31 Aralık 2017: %4 ile %10,5 aralığında); yabancı parada ise vade yapısına göre %4 ile %20 aralığındadır (31 Aralık 2017: %4 ile %24 aralığında).

b. Gerçeğe uygun değer farkı kâr/zarara yansıtılan finansal varlıklara ilişkin bilgiler:

31 Aralık 2018 tarihi itibarıyla repo işlemlerine konu olan gerçeğe uygun değer farkı kâr/zarara yansıtılan finansal varlık (31 Aralık 2017: Bulunmamaktadır) ve teminata verilen/bloke edilen gerçeğe uygun değer farkı kâr/zarara yansıtılan finansal varlık bulunmamaktadır (31 Aralık 2017: Bulunmamaktadır).

c. Alım satım amaçlı türev finansal varlıklara ilişkin bilgiler:

(i) Türev finansal varlıklara ilişkin pozitif farklar tablosu (*):

	Cari Dönem 31 Aralık 2018	
	TP	YP
Vadeli İşlemler	1.004.135	-
Swap İşlemleri	11.441.676	4.645.436
Futures İşlemleri	-	-
Opsiyonlar	67.222	454.254
Diğer	-	-
Toplam	**12.513.033**	**5.099.690**

(*) Riskten korunma amaçlı türev finansal varlıklar hariçtir.

(ii) Alım satım amaçlı türev finansal varlıklara ilişkin pozitif farklar tablosu:

	Önceki Dönem 31 Aralık 2017	
	TP	YP
Vadeli İşlemler	421.168	-
Swap İşlemleri	5.098.770	2.555.045
Futures İşlemleri	-	-
Opsiyonlar	31.866	170.658
Diğer	-	-
Toplam	**5.551.804**	**2.725.703**

d. Bankalar ve yurt dışı bankalar hesabına ilişkin bilgiler:

1. Bankalara ilişkin bilgiler:

	Cari Dönem 31 Aralık 2018	
	TP	YP
Bankalar		
Yurtiçi	207	601.823
Yurtdışı	463.733	16.936.222
Yurtdışı Merkez ve Şubeler	-	-
Toplam	**463.940**	**17.538.045**

	Önceki Dönem 31 Aralık 2017	
	TP	YP
Bankalar		
Yurtiçi	10.397	1.468.750
Yurtdışı	-	6.637.632
Yurtdışı Merkez ve Şubeler	-	-
Toplam	**10.397**	**8.106.382**

2. Yurtdışı bankalar hesabına ilişkin bilgiler:

	Serbest Tutar	Serbest Olmayan Tutar (**)
	Cari Dönem	Cari Dönem
	31 Aralık 2018	31 Aralık 2018
AB Ülkeleri	7.038.537	4.387.506
ABD, Kanada	5.329.591	615.389
OECD Ülkeleri (*)	16.399	-
Kıyı Bankacılığı Bölgeleri	-	-
Diğer	12.533	-
Toplam	**12.397.060**	**5.002.895**

(*) AB ülkeleri, ABD ve Kanada dışındaki OECD ülkeleri.
(**) Serbest olmayan tutarlar esas olarak borçlanmalara ilişkin çeşitli bankalarda tutulan teminatlardan oluşmaktadır

	Serbest Tutar	Serbest Olmayan Tutar (**)
	Önceki Dönem	Önceki Dönem
	31 Aralık 2017	31 Aralık 2017
AB Ülkeleri	1.517.919	4.071.661
ABD, Kanada	589.738	431.048
OECD Ülkeleri (*)	12.789	-
Kıyı Bankacılığı Bölgeleri	-	-
Diğer	6.317	8.160
Toplam	**2.126.763**	**4.510.869**

(*) AB ülkeleri, ABD ve Kanada dışındaki OECD ülkeleri.
(**) Serbest olmayan tutarlar esas olarak borçlanmalara ilişkin çeşitli bankalarda tutulan teminatlardan oluşmaktadır

e. Gerçeğe uygun değer farkı diğer kapsamlı gelire yansıtılan finansal varlıklara ilişkin bilgiler:

1. 31 Aralık 2018 tarihi itibarıyla gerçeğe uygun değer farkı diğer kapsamlı gelire yansıtılan finansal varlıklardan repo işlemlerine konu olanların tutarı 11.515.081 TL (31 Aralık 2017: 18.926.124 TL), teminata verilen/bloke edilenlerin tutarı ise 8.421.116 TL'dir (31 Aralık 2017: 2.586.927 TL).

2. (i). Gerçeğe uygun değer farkı diğer kapsamlı gelire yansıtılan finansal varlıklara ilişkin bilgiler:

	Cari Dönem
	31 Aralık 2018
Borçlanma Senetleri	44.953.968
Borsada İşlem Gören (*)	43.557.799
Borsada İşlem Görmeyen	1.396.169
Hisse Senetleri	13.455
Borsada İşlem Gören	-
Borsada İşlem Görmeyen	13.455
Değer Azalma Karşılığı (-)	2.593.916
Toplam	**42.373.507**

(*) Yatırım fonlarını da içermektedir.

(ii). Satılmaya hazır finansal varlıklara ilişkin bilgiler:

	Önceki Dönem
	31 Aralık 2017
Borçlanma Senetleri	41.508.616
Borsada İşlem Gören (*)	41.369.497
Borsada İşlem Görmeyen	139.119
Hisse Senetleri	97.875
Borsada İşlem Gören	-
Borsada İşlem Görmeyen	97.875
Değer Azalışı Karşılığı (-)	799.921
Toplam	**40.806.570**

(*) Yatırım fonlarını da içermektedir.

AKBANK T.A.Ş.
31 ARALIK 2018 TARİHİ İTİBARIYLA KONSOLİDE OLMAYAN FİNANSAL TABLOLARA İLİŞKİN AÇIKLAMA VE DİPNOTLAR
(Tutarlar aksi belirtilmedikçe bin Türk Lirası ("TL") olarak ifade edilmiştir.)

f. Kredilere ilişkin açıklamalar:

1. Banka'nın ortaklarına ve mensuplarına verilen her çeşit kredi veya avansın bakiyesine ilişkin bilgiler:

	Cari Dönem 31 Aralık 2018	
	Nakdi	Gayrinakdi
Banka Ortaklarına Verilen Doğrudan Krediler	-	1.440
Tüzel Kişi Ortaklara Verilen Krediler	-	1.440
Gerçek Kişi Ortaklara Verilen Krediler	-	-
Banka Ortaklarına Verilen Dolaylı Krediler	5.281.095	1.073.121
Banka Mensuplarına Verilen Krediler	114.675	-
Toplam	**5.395.770**	**1.074.561**

	Önceki Dönem 31 Aralık 2017	
	Nakdi	Gayrinakdi
Banka Ortaklarına Verilen Doğrudan Krediler	-	246
Tüzel Kişi Ortaklara Verilen Krediler	-	246
Gerçek Kişi Ortaklara Verilen Krediler	-	-
Banka Ortaklarına Verilen Dolaylı Krediler	5.560.592	923.453
Banka Mensuplarına Verilen Krediler	113.133	-
Toplam	**5.673.725**	**923.699**

2. Standart Nitelikli ve Yakın İzlemedeki krediler ile yeniden yapılandırılan Yakın İzlemedeki kredilere ilişkin bilgiler:

(i) İtfa edilmiş maliyet ile tutulan krediler (*):

Cari Dönem - 31 Aralık 2018		Yakın İzlemedeki Krediler		
			Yeniden Yapılandırılanlar	
Nakdi Krediler	Standart Nitelikli Krediler	Yeniden Yapılandırma Kapsamında Yer Almayanlar	Sözleşme Koşullarında Değişiklik	Yeniden Finansman
İhtisas Dışı Krediler				
İşletme Kredileri	16.246.160	2.236.888	118	1.949.139
İhracat Kredileri	8.453.632	428.060	438	174.775
İthalat Kredileri	-	-	-	-
Mali Kesime Verilen Krediler	7.725.859	396	-	-
Tüketici Kredileri	25.569.867	2.596.310	871.206	104.709
Kredi Kartları	13.096.826	979.253	-	680.539
Diğer	78.575.502	11.796.488	113	7.051.401
İhtisas Kredileri	-	-	-	-
Diğer Alacaklar	-	-	-	-
Toplam	**149.667.846**	**18.037.395**	**871.875**	**9.960.563**

(*) Gerçeğe uygun değer farkı kâr/zarara yansıtılan kredilerin bakiyeleri dahil değildir.

(ii) Gerçeğe uygun değer farkı kar zarar yansıtılan krediler:

Türk Telekom'un ana hissedarı olan Ojer Telekomünikasyon A.Ş. (OTAŞ)'ye kullandırılmış olan sendikasyon kredilerinin yeniden yapılandırılması için, Banka'nın da aralarında bulunduğu tüm krediverenler arasında mutabakata varılmıştır. Bu kapsamda, Türk Telekom'un ihraç edilmiş sermayesinin %55'ini oluşturan, OTAŞ'ın sahibi olduğu ve kredilerin teminatını oluşturmak amacıyla üzerinde krediverenler lehine rehin tesis edilmiş olan 192.500.000.000 adet A Grubu payların, krediverenlerin tamamının doğrudan veya dolaylı ortak oldukları, özel amaçlı bir şirket olarak kurulan Levent Yapılandırma Yönetimi A.Ş. ("LYY") tarafından devralınması işlemi 21 Aralık 2018 tarihinde tamamlanmıştır. Banka LYY'ye, OTAŞ'dan olan alacaklardaki payı olan %35,56 oranında iştirak etmiştir. Türk Telekom hisselerinin LYY tarafından devralınması işlemi dahilinde ve ilgili anlaşmalar çerçevesinde, OTAŞ kredilerinin teminatı olan hisselerin alınması için Banka'nın LYY'ye kullandırdığı toplam kredinin 31 Aralık 2018 tarihi itibarıyla değeri 1.272 milyon USD olup (TL karşılığı 6.690 milyon TL) söz konusu kredi gerçeğe uygun değeri ile mali tablolarda "Krediler" kalemi altındaki "Gerçeğe Uygun Değer Farkı Kar Zarara Yansıtılanlar" altında sınıflandırılmıştır. Sözkonusu kredinin vadesi 1 yıl olup vade uzatılabilecektir. Bu krediye ilişkin imzalanmış olan anlaşmalar çerçevesinde, LYY'ye verilmiş olan kredinin bir kısmının müteakip dönemde krediden sermayeye dönüştürülerek LYY'nin sermayesine ilave edilmesi öngörülmektedir. LYY'nin devraldığı ve krediye konu olan Türk Telekom hisseleri LYY'ye kullandırılan kredinin de teminatını oluşturmaktadır. LYY'nin temel amacı, mümkün olan en hızlı şekilde gerekli koşulları sağlayarak söz konusu Türk Telekom hisselerini konusunda uzman bir yatırımcıya devretmektir.

Cari Dönem – 31 Aralık 2018

Birinci ve İkinci Aşama Beklenen Zarar Karşılıkları	Standart Nitelikli Krediler	Yakın İzlemedeki Krediler
12 Aylık Beklenen Zarar Karşılığı	637.503	-
Kredi Riskinde Önemli Artış	-	2.741.613
Toplam	**637.503**	**2.741.613**

	Önceki Dönem 31 Aralık 2017
Genel Karşılıklar	**2.654.011**
I. Grup Kredi ve Alacaklar İçin Ayrılanlar	984.882
II. Grup Kredi ve Alacaklar İçin Ayrılanlar	121.358
Gayrinakdi Krediler İçin Ayrılanlar	64.229
Diğer	1.483.542

14 Aralık 2016 tarih ve 29918 sayılı Resmi Gazete'de yayımlanan "Bankalarca Kredilerin ve Diğer Alacakların Niteliklerinin Belirlenmesi ve Bunlar İçin Ayrılacak Karşılıklara İlişkin Usul ve Esaslar Hakkında Yönetmelikte Değişiklik Yapılmasına Dair Yönetmelik"te genel karşılık hesaplaması için asgari karşılık oranları belirtilmiş olup 31 Aralık 2017 tarihi itibarıyla Banka yapmış olduğu değerlendirmelere istinaden söz konusu asgari karşılık oranlarının üzerinde genel karşılık ayırmıştır. Asgari karşılık oranlarının üstünde ayrılan 1,4 milyar (tam TL tutardır) karşılık tutarı yukarıdaki tabloda "Diğer" kalemi içinde yer almaktadır.

Cari Dönem – 31 Aralık 2018

Ödeme Planının Uzatılmasına Yönelik Yapılan Sözleşme Değişikliği Sayısı	Standart Nitelikli Krediler	Yakın İzlemedeki Krediler
1 veya 2 Defa Uzatılanlar	4.340.357	11.794.837
3, 4 veya 5 Defa Uzatılanlar	102.708	307.458
5 Üzeri Uzatılanlar	10.562	11.481
Toplam	**4.453.627**	**12.113.776**

Ödeme Planı Değişikliği ile Uzatılan Süre	Standart Nitelikli Krediler	Yakın İzlemedeki Krediler
0 - 6 Ay	1.480.655	1.630.709
6 Ay - 12 Ay	318.467	4.763.560
1 - 2 Yıl	646.836	986.675
2 - 5 Yıl	1.009.323	3.010.485
5 Yıl ve Üzeri	998.346	1.722.347
Toplam	**4.453.627**	**12.113.776**

3. Vade yapısına göre nakdi kredilerin dağılımı (*):

		Yakın İzlemedeki Krediler	
	Standart Nitelikli Krediler	Yeniden Yapılandırma Kapsamında Yer Almayanlar	Yeniden Yapılandırılanlar
Kısa Vadeli Krediler	42.509.818	3.553.407	1.439.770
Orta ve Uzun Vadeli Krediler	107.158.028	14.483.988	9.392.668
Toplam	**149.667.846**	**18.037.395**	**10.832.438**

(*) Gerçeğe uygun değer farkı kâr/zarara yansıtılan kredilerin bakiyeleri dahil değildir.

AKBANK T.A.Ş.
31 ARALIK 2018 TARİHİ İTİBARIYLA KONSOLİDE OLMAYAN FİNANSAL TABLOLARA İLİŞKİN AÇIKLAMA VE DİPNOTLAR
(Tutarlar aksi belirtilmedikçe bin Türk Lirası ("TL") olarak ifade edilmiştir.)

4. Tüketici kredileri, bireysel kredi kartları, personel kredileri ve personel kredi kartlarına ilişkin bilgiler:

Cari Dönem – 31.12.2018	Kısa Vadeli	Orta ve Uzun Vadeli	Toplam
Tüketici Kredileri-TP	**641.242**	**27.032.858**	**27.674.100**
Konut Kredisi	1.600	10.799.366	10.800.966
Taşıt Kredisi	1.211	136.735	137.946
İhtiyaç Kredisi	638.431	16.096.757	16.735.188
Diğer	-	-	-
Tüketici Kredileri-Dövize Endeksli	**-**	**1.289**	**1.289**
Konut Kredisi	-	1.289	1.289
Taşıt Kredisi	-	-	-
İhtiyaç Kredisi	-	-	-
Diğer	-	-	-
Tüketici Kredileri-YP	**-**	**-**	**-**
Konut Kredisi	-	-	-
Taşıt Kredisi	-	-	-
İhtiyaç Kredisi	-	-	-
Diğer	-	-	-
Bireysel Kredi Kartları-TP	**11.428.605**	**568.087**	**11.996.692**
Taksitli	3.869.730	566.715	4.436.445
Taksitsiz	7.558.875	1.372	7.560.247
Bireysel Kredi Kartları-YP	**11.816**	**-**	**11.816**
Taksitli	-	-	-
Taksitsiz	11.816	-	11.816
Personel Kredileri-TP	**5.100**	**57.903**	**63.003**
Konut Kredisi	-	3.592	3.592
Taşıt Kredisi	-	36	36
İhtiyaç Kredisi	5.100	54.275	59.375
Diğer	-	-	-
Personel Kredileri-Dövize Endeksli	**-**	**-**	**-**
Konut Kredisi	-	-	-
Taşıt Kredisi	-	-	-
İhtiyaç Kredisi	-	-	-
Diğer	-	-	-
Personel Kredileri-YP	**-**	**-**	**-**
Konut Kredisi	-	-	-
Taşıt Kredisi	-	-	-
İhtiyaç Kredisi	-	-	-
Diğer	-	-	-
Personel Kredi Kartları-TP	**51.496**	**24**	**51.520**
Taksitli	16.959	24	16.983
Taksitsiz	34.537	-	34.537
Personel Kredi Kartları-YP	**152**	**-**	**152**
Taksitli	-	-	-
Taksitsiz	152	-	152
Kredili Mevduat Hesabı-TP (Gerçek Kişi)	**1.403.700**	**-**	**1.403.700**
Kredili Mevduat Hesabı-YP (Gerçek Kişi)	**-**	**-**	**-**
Toplam Tüketici Kredileri	**13.542.111**	**27.660.161**	**41.202.272**

Önceki Dönem – 31.12.2017	Kısa Vadeli	Orta ve Uzun Vadeli	Toplam
Tüketici Kredileri-TP	**716.767**	**30.274.352**	**30.991.119**
Konut Kredisi	7.443	13.217.359	13.224.802
Taşıt Kredisi	3.517	251.107	254.624
İhtiyaç Kredisi	705.807	16.805.886	17.511.693
Diğer	-	-	-
Tüketici Kredileri-Dövize Endeksli	**-**	**4.382**	**4.382**
Konut Kredisi	-	3.778	3.778
Taşıt Kredisi	-	-	-
İhtiyaç Kredisi	-	604	604
Diğer	-	-	-
Tüketici Kredileri-YP	**-**	**-**	**-**
Konut Kredisi	-	-	-
Taşıt Kredisi	-	-	-
İhtiyaç Kredisi	-	-	-
Diğer	-	-	-
Bireysel Kredi Kartları-TP	**10.791.056**	**605.582**	**11.396.638**
Taksitli	4.455.077	602.801	5.057.878
Taksitsiz	6.335.979	2.781	6.338.760
Bireysel Kredi Kartları-YP	**12.439**	**-**	**12.439**
Taksitli	-	-	-
Taksitsiz	12.439	-	12.439
Personel Kredileri-TP	**4.504**	**62.087**	**66.591**
Konut Kredisi	-	3.904	3.904
Taşıt Kredisi	-	54	54
İhtiyaç Kredisi	4.504	58.129	62.633
Diğer	-	-	-
Personel Kredileri-Dövize Endeksli	**-**	**-**	**-**
Konut Kredisi	-	-	-
Taşıt Kredisi	-	-	-
İhtiyaç Kredisi	-	-	-
Diğer	-	-	-
Personel Kredileri-YP	**-**	**-**	**-**
Konut Kredisi	-	-	-
Taşıt Kredisi	-	-	-
İhtiyaç Kredisi	-	-	-
Diğer	-	-	-
Personel Kredi Kartları-TP	**46.298**	**27**	**46.325**
Taksitli	18.202	27	18.229
Taksitsiz	28.096	-	28.096
Personel Kredi Kartları-YP	**217**	**-**	**217**
Taksitli	-	-	-
Taksitsiz	217	-	217
Kredili Mevduat Hesabı-TP (Gerçek Kişi)	**1.063.092**	**-**	**1.063.092**
Kredili Mevduat Hesabı-YP (Gerçek Kişi)	**-**	**-**	**-**
Toplam Tüketici Kredileri	**12.634.373**	**30.946.430**	**43.580.803**

AKBANK T.A.Ş.
31 ARALIK 2018 TARİHİ İTİBARIYLA KONSOLİDE OLMAYAN FİNANSAL TABLOLARA İLİŞKİN AÇIKLAMA VE DİPNOTLAR
(Tutarlar aksi belirtilmedikçe bin Türk Lirası ("TL") olarak ifade edilmiştir.)

5. Taksitli ticari krediler ve kurumsal kredi kartlarına ilişkin bilgiler:

Cari Dönem - 31.12.2018	Kısa Vadeli	Orta ve Uzun Vadeli	Toplam
Taksitli Ticari Krediler-TP	**1.013.895**	**12.614.322**	**13.628.217**
İşyeri Kredileri	5.555	8.397	13.952
Taşıt Kredileri	38.764	66	38.830
İhtiyaç Kredileri	969.576	12.605.859	13.575.435
Diğer	-	-	-
Taksitli Ticari Krediler - Dövize Endeksli	**4.555**	**353.390**	**357.945**
İşyeri Kredileri	-	1.019	1.019
Taşıt Kredileri	-	-	-
İhtiyaç Kredileri	4.555	352.371	356.926
Diğer	-	-	-
Taksitli Ticari Krediler-YP	**8.487**	**199.661**	**208.148**
İşyeri Kredileri	-	-	-
Taşıt Kredileri	3.515		3.515
İhtiyaç Kredileri	4.972	199.661	204.633
Diğer	-	-	-
Kurumsal Kredi Kartları-TP	**2.693.636**	**50**	**2.693.686**
Taksitli	795.746	43	795.789
Taksitsiz	1.897.890	7	1.897.897
Kurumsal Kredi Kartları-YP	**2.752**	**-**	**2.752**
Taksitli		-	
Taksitsiz	2.752	-	2.752
Kredili Mevduat Hesabı-TP (Tüzel Kişi)	**1.159.752**	**-**	**1.159.752**
Kredili Mevduat Hesabı-YP (Tüzel Kişi)	**-**	**-**	**-**
Toplam	**4.883.077**	**13.167.423**	**18.050.500**

Önceki Dönem – 31.12.2017	Kısa Vadeli	Orta ve Uzun Vadeli	Toplam
Taksitli Ticari Krediler-TP	**1.119.222**	**16.749.813**	**17.869.035**
İşyeri Kredileri	14.390	3.147	17.537
Taşıt Kredileri	54.110	30	54.140
İhtiyaç Kredileri	1.050.722	16.746.636	17.797.358
Diğer	-	-	-
Taksitli Ticari Krediler - Dövize Endeksli	**42.260**	**505.766**	**548.026**
İşyeri Kredileri	-	1.422	1.422
Taşıt Kredileri	3.424	-	3.424
İhtiyaç Kredileri	38.836	504.344	543.180
Diğer	-	-	-
Taksitli Ticari Krediler-YP	**192**	**130.514**	**130.706**
İşyeri Kredileri	-	-	-
Taşıt Kredileri	-	-	-
İhtiyaç Kredileri	192	130.514	130.706
Diğer	-	-	-
Kurumsal Kredi Kartları-TP	**2.590.251**	**144**	**2.590.395**
Taksitli	1.143.897	54	1.143.951
Taksitsiz	1.446.354	90	1.446.444
Kurumsal Kredi Kartları-YP	**2.912**	**-**	**2.912**
Taksitli	-	-	-
Taksitsiz	2.912	-	2.912
Kredili Mevduat Hesabı-TP (Tüzel Kişi)	**745.285**	**-**	**745.285**
Kredili Mevduat Hesabı-YP (Tüzel Kişi)	**-**	**-**	**-**
Toplam	**4.500.122**	**17.386.237**	**21.886.359**

6. Kredilerin kullanıcılara göre dağılımı:

	Cari Dönem 31 Aralık 2018
Kamu	956.112
Özel	184.271.775
Toplam	**185.227.887**

	Önceki Dönem 31 Aralık 2017
Kamu	763.867
Özel	189.592.481
Toplam	**190.356.348**

7. Yurtiçi ve yurtdışı kredilerin dağılımı: İlgili kredi müşterilerinin faaliyette bulunduğu yere göre belirtilmiştir.

	Cari Dönem 31 Aralık 2018
Yurtiçi Krediler	179.001.152
Yurtdışı Krediler	6.226.735
Toplam	**185.227.887**

	Önceki Dönem 31 Aralık 2017
Yurtiçi Krediler	184.926.408
Yurtdışı Krediler	5.429.940
Toplam	**190.356.348**

8. Bağlı ortaklık ve iştiraklere verilen krediler:

	Cari Dönem 31 Aralık 2018
Bağlı Ortaklık ve İştiraklere Verilen Doğrudan Krediler	291.767
Bağlı Ortaklık ve İştiraklere Verilen Dolaylı Krediler	-
Toplam	**291.767**

	Önceki Dönem 31 Aralık 2017
Bağlı Ortaklık ve İştiraklere Verilen Doğrudan Krediler	346.273
Bağlı Ortaklık ve İştiraklere Verilen Dolaylı Krediler	-
Toplam	**346.273**

9. (i) Kredilere ilişkin olarak ayrılan özel karşılıklar veya temerrüt (üçüncü aşama) karşılıkları:

	Cari Dönem 31 Aralık 2018
Tahsil İmkanı Sınırlı Krediler İçin Ayrılanlar	724.871
Tahsili Şüpheli Krediler İçin Ayrılanlar	1.226.217
Zarar Niteliğindeki Krediler İçin Ayrılanlar	2.611.760
Toplam	**4.562.848**

(ii) Kredilere ilişkin olarak ayrılan özel karşılıklar:

	Önceki Dönem 31 Aralık 2017
Tahsil İmkanı Sınırlı Krediler ve Diğer Alacaklar İçin Ayrılanlar	579.034
Tahsili Şüpheli Krediler ve Diğer Alacaklar İçin Ayrılanlar	650.121
Zarar Niteliğindeki Krediler ve Diğer Alacaklar İçin Ayrılanlar	3.150.937
Toplam	**4.380.092**

AKBANK T.A.Ş.
31 ARALIK 2018 TARİHİ İTİBARIYLA KONSOLİDE OLMAYAN FİNANSAL TABLOLARA İLİŞKİN AÇIKLAMA VE DİPNOTLAR
(Tutarlar aksi belirtilmedikçe bin Türk Lirası ("TL") olarak ifade edilmiştir.)

10. Donuk alacaklara ilişkin bilgiler (Net):

10. (i). Donuk alacaklara ve yeniden yapılandırılan kredilere ilişkin bilgiler:

	III. Grup Tahsil İmkanı Sınırlı Krediler	IV. Grup Tahsili Şüpheli Krediler	V. Grup Zarar Niteliğindeki Krediler
Cari Dönem: 31 Aralık 2018			
(Karşılıklardan Önceki Brüt Tutarlar)	37.886	108.383	106.612
Yeniden Yapılandırılan Krediler	37.886	108.383	106.612
Önceki Dönem: 31 Aralık 2017			
(Karşılıklardan Önceki Brüt Tutarlar)	31.483	39.558	71.021
Yeniden Yapılandırılan Krediler	31.483	39.558	71.021

10. (ii). Toplam donuk alacak hareketlerine ilişkin bilgiler:

	III. Grup Tahsil İmkanı Sınırlı Krediler	IV. Grup Tahsili Şüpheli Krediler	V. Grup Zarar Niteliğindeki Krediler
Önceki Dönem Sonu Bakiyesi: 31 Aralık 2017	**579.034**	**650.121**	**3.303.556**
Dönem İçinde İntikal (+)	9.002.953	428.596	151.865
Diğer Donuk Alacak Hesaplarından Giriş (+)	-	3.901.728	1.485.064
Diğer Donuk Alacak Hesaplarına Çıkış (-)	3.901.728	1.485.064	-
Dönem İçinde Tahsilat (-)	727.622	638.986	412.592
Kayıttan düşülen (-) (**)	3.271.451	2.607	5.875
Satılan (-) (*)	-	-	1.218.371
Kurumsal ve Ticari Krediler	-	-	299.572
Bireysel Krediler	-	-	409.406
Kredi Kartları	-	-	509.393
Diğer	-	-	-
Dönem Sonu Bakiyesi	**1.681.186**	**2.853.788**	**3.303.647**
Karşılık (-)	724.871	1.226.217	2.611.760
Bilançodaki Net Bakiyesi	**956.315**	**1.627.571**	**691.887**

(*) Banka, takipteki krediler portföyünün 774 milyon TL (tam TL tutardır) tutarındaki bölümünü, 36 milyon TL (tam TL tutardır) bedel karşılığında Güven Varlık Yönetimi A.Ş., Efes Varlık Yönetim A.Ş. ve Hayat Varlık Yönetimi A.Ş.'den oluşan 3 firmaya satmıştır.
Banka takipteki krediler portföyünün 446 milyon TL (tam TL tutardır) tutarındaki bölümünü, toplam 19.4 milyon TL bedel karşılığında Arsan Varlık Yönetim A.Ş., İstanbul Varlık Yönetim A.Ş. ve Sümer Varlık Yönetim A.Ş.'den oluşan 3 firmaya satmıştır.
(**) Banka, Türk Telekomünikasyon A.Ş.'nin (Türk Telekom) hisselerinin satın alım finansmanı kapsamında diğer yerli ve yabancı bankalardan oluşan, hisse rehni teminatı ile kullandırılan sendikasyona katılım çerçevesinde, Ojer Telekomünikasyon A.Ş.'ye verdiği (OTAŞ) nakit kredi riskinin 3.269 milyon TL'lik kısmını "Yakın İzlemedeki Krediler ve Diğer Alacaklar"dan "Donuk Alacaklar"a sınıflamış ve sonrasında 3.269 milyon TL'nin tamamını kayıtlarından silmiştir. Sınıflanan ve silinen tutarlar sırasıyla "Dönem İçinde İntikal" ve "Kaytıttan düşülen" satırları içinde yer almaktadır.

10. (iii). Yabancı para olarak kullandırılan kredilerden kaynaklanan donuk alacaklara ilişkin bilgiler:

	III. Grup Tahsil İmkanı Sınırlı Krediler	IV. Grup Tahsili Şüpheli Krediler	V. Grup Zarar Niteliğindeki Krediler
Cari Dönem: 31 Aralık 2018			
Dönem Sonu Bakiyesi	239.210	1.583.409	533.704
Karşılık Tutarı (-)	87.114	532.960	279.665
Bilançodaki Net Bakiyesi	152.096	1.050.449	254.039
Önceki Dönem: 31 Aralık 2017			
Dönem Sonu Bakiyesi	17.562	28.123	405.791
Karşılık Tutarı (-)	17.562	28.123	277.527
Bilançodaki Net Bakiyesi	-	-	128.264

Yabancı para olarak kullandırılan kredilerden kaynaklanan donuk alacaklar bilançoda Türk parası hesaplarda takip edilmektedir.

10. (iv). Donuk alacakların kullanıcı gruplarına göre brüt ve net tutarlarının gösterimi:

	III. Grup Tahsil İmkanı Sınırlı Krediler	IV. Grup Tahsili Şüpheli Krediler	V. Grup Zarar Niteliğindeki Krediler
Cari Dönem (Net): 31 Aralık 2018			
Gerçek ve Tüzel Kişilere Kullandırılan Krediler (Brüt)	1.681.186	2.853.788	3.303.647
Karşılık Tutarı (-)	724.871	1.226.217	2.611.760
Gerçek ve Tüzel Kişilere Kullandırılan Krediler (Net)	956.315	1.627.571	691.887
Bankalar (Brüt)	-	-	-
Karşılık Tutarı (-)	-	-	-
Bankalar (Net)	-	-	-
Diğer Krediler (Brüt)	-	-	-
Karşılık Tutarı (-)	-	-	-
Diğer Krediler (Net)	-	-	-
Önceki Dönem (Net): 31 Aralık 2017			
Gerçek ve Tüzel Kişilere Kullandırılan Krediler (Brüt)	579.034	650.121	3.303.556
Karşılık Tutarı (-)	579.034	650.121	3.150.937
Gerçek ve Tüzel Kişilere Kullandırılan Krediler (Net)	-	-	152.619
Bankalar (Brüt)	-	-	-
Karşılık Tutarı (-)	-	-	-
Bankalar (Net)	-	-	-
Diğer Krediler (Brüt)	-	-	-
Karşılık Tutarı (-)	-	-	-
Diğer Krediler (Net)	-	-	-

10 (v). Donuk alacaklar için hesaplanan faiz tahakkukları, reeskontları ve değerleme farkları ile bunların karşılıklarına ilişkin bilgiler:

	III. Grup Tahsil İmkanı Sınırlı Krediler	IV. Grup Tahsili Şüpheli Krediler	V. Grup Zarar Niteliğindeki Krediler
Cari Dönem: 31 Aralık 2018			
Faiz tahakkuk ve reeskontları ile değerleme farkları	163.127	361.402	119.378
Karşılık tutarı (-)	84.613	168.980	88.875
Önceki Dönem: 31 Aralık 2017			
Faiz tahakkuk ve reeskontları ile değerleme farkları	-	-	-
Karşılık tutarı (-)	-	-	-

11. Zarar niteliğindeki krediler ve diğer alacaklar için tasfiye politikasının ana hatları:

Zarar niteliğindeki krediler ve diğer alacaklar kanuni takip ve teminatların nakde dönüştürülmesi yollarıyla tahsil edilmektedir.

12. Aktiften silme politikasına ilişkin açıklamalar:

Takipteki alacakların aktiften silinmesinde Banka'nın genel politikası, hukuki takip sürecinde tahsilinin mümkün olmadığı belgelenen alacakların aktiften silinmesi yönündedir.

g. İtfa edilmiş maliyeti ile ölçülen finansal varlıklar:

1. Repo işlemlerine konu olanlar ve teminata verilen/bloke edilenlere ilişkin bilgiler:

(i) İtfa edilmiş maliyeti ile ölçülen finansal varlıklar

	Cari Dönem 31 Aralık 2018	
	TP	YP
Teminata Verilen / Bloke Edilen	-	659.977
Repo İşlemlerine Konu Olan	151.531	2.482.866
Toplam	**151.531**	**3.142.843**

AKBANK T.A.Ş.
31 ARALIK 2018 TARİHİ İTİBARIYLA KONSOLİDE OLMAYAN FİNANSAL TABLOLARA İLİŞKİN AÇIKLAMA VE DİPNOTLAR
(Tutarlar aksi belirtilmedikçe bin Türk Lirası ("TL") olarak ifade edilmiştir.)

(ii) Vadeye kadar elde tutulacak yatırımlar:

	Önceki Dönem 31 Aralık 2017	
	TP	YP
Teminata Verilen / Bloke Edilen	116.330	1.842.301
Repo İşlemlerine Konu Olan	4.089.705	8.110.245
Toplam	**4.206.035**	**9.952.546**

2. Devlet borçlanma senetlerine ilişkin bilgiler:

(i) İtfa edilmiş maliyeti ile ölçülen finansal varlıklar

	Cari Dönem 31 Aralık 2018
Devlet Tahvili	9.062.489
Hazine Bonosu	-
Diğer Kamu Borçlanma Senetleri	691.694
Toplam	**9.754.183**

(ii) Vadeye kadar elde tutulacak yatırımlar:

	Önceki Dönem 31 Aralık 2017
Devlet Tahvili	13.596.948
Hazine Bonosu	-
Diğer Kamu Borçlanma Senetleri	2.546.431
Toplam	**16.143.379**

3. (i) İtfa edilmiş maliyeti ile ölçülen finansal varlıklara ilişkin bilgiler:

	Cari Dönem 31 Aralık 2018
Borçlanma Senetleri	12.328.067
Borsada İşlem Görenler	12.328.067
Borsada İşlem Görmeyenler	-
Değer Azalma Karşılığı (-)	64.586
Toplam	**12.263.481**

(ii). Vadeye kadar elde tutulacak yatırımlara ilişkin bilgiler:

	Önceki Dönem 31 Aralık 2017
Borçlanma Senetleri	19.132.124
Borsada İşlem Görenler	19.132.124
Borsada İşlem Görmeyenler	-
Değer Azalışı Karşılığı (-)	249.092
Toplam	**18.883.032**

4. (i) İtfa edilmiş maliyeti üzerinden değerlenen finansal varlıkların yıl içindeki hareketleri:

	Cari Dönem 31 Aralık 2018
Dönem Başındaki Değer	18.883.032
Parasal Varlıklarda Meydana Gelen Kur Farkları	1.683.147
Yıl İçindeki Alımlar	1.654.189
Satış ve İtfa Yoluyla Yolu ile Elden Çıkarılanlar (*)	(10.713.907)
Değer Azalışı Karşılığı	184.506
Değerleme Etkisi	572.514
Dönem Sonu Toplamı	**12.263.481**

(*) Banka, TFRS 9 standardına göre menkul kıymetlere ilişkin yönetim modelini yeniden gözden geçirmiş ve daha önce vadeye kadar elde tutulan olarak sınıflandırılmış olan ve itfa edilmiş maliyetinden ölçülen 4.927.185 TL tutarındaki menkul kıymetlerini, uygun yönetim modelinin nakit akışlarının tahsili veya finansal varlığın satılması amaçlı olması nedeniyle, gerçeğe uygun değer farkı diğer kapsamlı gelire yansıtılan kıymetlere sınıflamıştır.

(ii). Vadeye kadar elde tutulacak yatırımların yıl içindeki hareketleri:

	Önceki Dönem 31 Aralık 2017
Dönem Başındaki Değer	17.976.682
Parasal Varlıklarda Meydana Gelen Kur Farkları	1.223.819
Yıl İçindeki Alımlar	226
Satış ve İtfa Yoluyla Yolu ile Elden Çıkarılanlar	(765.997)
Değer Azalışı Karşılığı	(75.298)
Değerleme Etkisi	523.600
Dönem Sonu Toplamı	**18.883.032**

h. İştiraklere ilişkin bilgiler (Net):

1. İştiraklere ilişkin bilgiler:

	Unvanı	Adres (Şehir/ Ülke)	Banka'nın Pay Oranı- Farklıysa Oy Oranı(%)	Banka Risk Grubunun Pay Oranı (%)
1	Bankalararası Kart Merkezi A.Ş.	İstanbul/Türkiye	9,98	9,98
2	Kredi Kayıt Bürosu A.Ş.	İstanbul/Türkiye	9,09	9,09

2. Yukarıda yer alan sıraya göre iştiraklere ilişkin önemli finansal tablo bilgileri:

Aşağıdaki tutarlar şirketlerin 30 Eylül 2018 tarihli finansal tablolarından elde edilmiştir.

	Aktif Toplamı	Özkaynak	Sabit Varlık Toplamı	Faiz Gelirleri	Menkul Değer Gelirleri	Cari Dönem Kâr/Zararı	Önceki Dönem Kâr/Zararı	Gerçeğe Uygun Değeri
1	94.425	57.724	48.696	1.137	-	8.630	3.260	-
2	296.536	193.394	177.837	5.984	39	23.681	28.103	-

3. İştiraklere ilişkin hareket tablosu:

	Cari Dönem 31 Aralık 2018
Dönem Başı Değeri	3.923
Dönem İçi Hareketler	
Alışlar	-
Bedelsiz Edinilen Hisse Senetleri ve Sermaye Katılımları (*)	1.598
Cari Yıl Payından Alınan Kâr	-
Satışlar / Tasfiye Olanlar	-
Yeniden Değerleme Artışı	-
Değer Azalma Karşılıkları	-
Dönem Sonu Değeri	5.521
Sermaye Taahhütleri	-
Dönem Sonu Sermaye Katılma Payı (%)	-

(*) Söz konusu tutar, Banka'nın %9,98 iştiraki olan Bankalararası Kart Merkezi A.Ş.'nin sermayesinin 16.000 TL artırılmasından kaynaklanmaktadır.

AKBANK T.A.Ş.
31 ARALIK 2018 TARİHİ İTİBARIYLA KONSOLİDE OLMAYAN FİNANSAL TABLOLARA İLİŞKİN AÇIKLAMA VE DİPNOTLAR
(Tutarlar aksi belirtilmedikçe bin Türk Lirası ("TL") olarak ifade edilmiştir.)

	Önceki Dönem 31 Aralık 2017
Dönem Başı Değeri	3.923
Dönem İçi Hareketler	
Alışlar	-
Bedelsiz Edinilen Hisse Senetleri ve Sermaye Katılımları	-
Cari Yıl Payından Alınan Kâr	-
Satışlar / Tasfiye Olanlar	-
Yeniden Değerleme Artışı	-
Değer Artışları / (Azalışları)	-
Dönem Sonu Değeri	3.923
Sermaye Taahhütleri	-
Dönem Sonu Sermaye Katılma Payı (%)	-

i. Bağlı ortaklıklara ilişkin bilgiler (Net)

1. Bağlı ortaklıkların özkaynak kalemlerine ilişkin bilgiler:

Aşağıdaki tutarlar şirketlerin tabi oldukları mevzuatlar çerçevesinde hazırlanmış 31 Aralık 2018 tarihli finansal verilerinden elde edilmiştir.

	Ak Finansal Kiralama A.Ş.	Ak Yatırım Menkul Değerler A.Ş.	Ak Portföy Yönetimi A.Ş.	Akbank AG	AkÖde A.Ş.
Ödenmiş Sermaye	235.007	96.802	10.534	740.648	12.000
Hisse Senedi İhraç Primleri	-	-	-	-	-
Yedek Akçeler	575.244	61.081	18.310	3.274.431	-
TMS uyarınca özkaynaklara yansıtılan kazançlar	-	(1.671)	(151)	-	-
Kâr/Zarar	(81.083)	240.253	42.831	233.114	(3.092)
-Net Dönem Kârı	(81.083)	113.732	42.277	233.114	(3.092)
-Geçmiş Yıllar Kârı/Zararı	-	126.521	554	-	-
Faaliyet Kiralaması Geliştirme Maliyetleri (-)	28	1.231	-	289	-
İpotek hizmeti sunma hakları hariç olmak üzere ilgili ertelenmiş vergi yükümlülüğü ile mahsup edildikten sonra kalan diğer maddi olmayan duran varlıklar	1.658	14.156	119	5.421	-
Çekirdek Sermaye Toplamı	**727.482**	**381.078**	**71.405**	**4.242.483**	**8.908**
İlave Ana Sermaye Toplamı	**-**	**-**	**-**	**-**	**-**
Şerefiye veya diğer maddi olmayan duran varlıklar ve bunlara ilişkin ertelenmiş vergi yükümlülüklerinin Bankaların Özkaynaklarına İlişkin Yönetmeliğin Geçici 2 nci maddesinin birinci fıkrası uyarınca çekirdek sermayeden indirilmeyen kısmı (-)	-	-	-	-	-
Ana Sermaye Toplamı	**727.482**	**381.078**	**71.405**	**4.242.483**	**8.908**
Katkı Sermaye Toplamı	**142.841**	**301**	**5**	**37.271**	**-**
SERMAYE	**870.323**	**381.379**	**71.410**	**4.279.754**	**8.908**
Sermayeden İndirilecek Değerler	**-**	**-**	**-**	**-**	**-**
ÖZKAYNAK	**870.323**	**381.379**	**71.410**	**4.279.754**	**8.908**

Banka'nın konsolide bazda sermaye yeterliliği standart oranı hesaplamasına dahil olan bağlı ortaklıklarının sermaye açısından herhangi ek bir gereksinimi bulunmamaktadır.

2. Bağlı ortaklıkların muhasebeleştirilmesinde kullanılan yöntem: Üçüncü Bölüm'de III no'lu dipnotta açıklanmıştır.

3. Bağlı ortaklıklara ilişkin bilgiler:

	Unvanı	Adres (Şehir/ Ülke)	Banka'nın Pay Oranı Farklıysa Oy Oranı(%)	Banka Risk Grubunun Pay Oranı (%)
1	Ak Finansal Kiralama A.Ş.	İstanbul/Türkiye	99,99	99,99
2	Ak Yatırım Menkul Değerler A.Ş.	İstanbul/Türkiye	100,00	100,00
3	Ak Portföy Yönetimi A.Ş.	İstanbul/Türkiye	100,00	100,00
4	Akbank AG	Frankfurt/Almanya	100,00	100,00
5	AkÖde Elektronik Para ve Ödeme Hizmetleri A.Ş.	İstanbul/Türkiye	100,00	100,00

4. Yukarıda yer alan sıraya göre bağlı ortaklıklara ilişkin önemli finansal tablo bilgileri:

Aşağıdaki tutarlar şirketlerin tabi oldukları mevzuatlar çerçevesinde hazırlanmış 31 Aralık 2018 tarihli finansal tablolarından elde edilmiştir.

	Aktif Toplamı	Özkaynak	Sabit Varlık Toplamı	Faiz Gelirleri	Menkul Değer Gelirleri	Cari Dönem Kâr/Zararı	Önceki Dönem Kâr/Zararı	Gerçeğe Uygun Değeri
1	6.721.084	727.160	177.306	543.528	-	(81.083)	56.786	-
2	731.135	396.465	20.175	254.561	(1.258)	113.732	55.812	-
3	84.886	71.524	2.121	10.498	-	42.277	33.818	-
4	27.317.608	4.248.193	6.294	1.203.250	68.241	233.114	218.727	-
5	10.063	8.908	768	376	-	(3.092)	-	-

5. Bağlı ortaklıklara ilişkin hareket tablosu:

	Cari Dönem 31 Aralık 2018
Dönem Başı Değeri	4.133.098
Dönem İçi Hareketler	
Alışlar (*)	62.000
Bedelsiz Edinilen Hisse Senetleri	-
Cari Yıl Payından Alınan Kâr	304.959
Satışlar/Tasfiye Olanlar	-
Yeniden Değerleme Artışı (**)	952.084
Değer Azalma Karşılıkları	-
YP Bağlı Ortaklıkların Kur Değerlemesinden Kaynaklanan Artış/Azalış	-
Dönem Sonu Değeri	5.452.141
Sermaye Taahhütleri	-
Dönem Sonu Sermaye Katılma Payı (%)	-

(*) Söz konusu tutarlar, Banka'nın %100 iştiraki olan AkÖde Elektronik Para ve Ödeme Hizmetleri A.Ş.'nin kuruluş sermayesi için ödediği 12.000 TL'den ve %100 iştiraki olan Ak Yatırım Menkul Değerler A.Ş.'nin sermayesinin 50.000 TL artırılmasından kaynaklanmaktadır.
(**) Söz konusu tutarlar Üçüncü Bölüm III no'lu dipnotta açıklandığı üzere finansal bağlı ortaklıkların özkaynak yöntemi ile muhasebeleştirilmesi kapsamındaki değerleme farklarını ifade etmektedir.

	Önceki Dönem 31 Aralık 2017
Dönem Başı Değeri	3.334.164
Dönem İçi Hareketler	
Alışlar (*)	6.455
Bedelsiz Edinilen Hisse Senetleri (*)	1.545
Cari Yıl Payından Alınan Kâr	365.117
Satışlar/Tasfiye Olanlar (**)	2.243
Yeniden Değerleme Artışı (***)	423.574
Değer Azalma Karşılıkları	-
YP Bağlı Ortaklıkların Kur Değerlemesinden Kaynaklanan Artış/Azalış	-
Dönem Sonu Değeri	4.133.098
Sermaye Taahhütleri	-
Dönem Sonu Sermaye Katılma Payı (%)	-

(*) Söz konusu tutarlar Ak Portföy Yönetimi A.Ş.'nin sermayesinin 6.455 TL nakden, 1.545 TL'si de iç kaynaklardan olmak üzere toplam 8.000 TL artırılmasından kaynaklanmaktadır.
(**) Söz konusu tutar Bankamızın %100 iştiraki olan Akbank (Dubai) Limited'in tasfiye edilmesinden kaynaklanmaktadır.
(***) Söz konusu tutarlar Üçüncü Bölüm III no'lu dipnotta açıklandığı üzere finansal bağlı ortaklıkların özkaynak yöntemi ile muhasebeleştirilmesi kapsamındaki değerleme farklarını ifade etmektedir.

AKBANK T.A.Ş.
31 ARALIK 2018 TARİHİ İTİBARIYLA KONSOLİDE OLMAYAN FİNANSAL TABLOLARA İLİŞKİN AÇIKLAMA VE DİPNOTLAR
(Tutarlar aksi belirtilmedikçe bin Türk Lirası ("TL") olarak ifade edilmiştir.)

6. Bağlı ortaklıklara ilişkin sektör bilgileri ve bunlara ilişkin kayıtlı tutarlar:

Bağlı Ortaklıklar	Cari Dönem 31 Aralık 2018
Bankalar	4.248.193
Sigorta Şirketleri	-
Faktoring Şirketleri	-
Leasing Şirketleri	727.051
Finansman Şirketleri	-
Diğer Mali Bağlı Ortaklıklar	476.897

Bağlı Ortaklıklar	Önceki Dönem 31 Aralık 2017
Bankalar	2.982.385
Sigorta Şirketleri	-
Faktoring Şirketleri	-
Leasing Şirketleri	859.897
Finansman Şirketleri	-
Diğer Mali Bağlı Ortaklıklar	290.816

7. Borsaya kote edilen bağlı ortaklıklar: Bulunmamaktadır.

j. Birlikte kontrol edilen ortaklıklar: Bulunmamaktadır.

k. Kiralama işlemlerinden alacaklara ilişkin bilgiler (Net): Bulunmamaktadır.

l. Riskten korunma amaçlı türev finansal varlıklara ilişkin açıklamalar:

	Cari Dönem 31 Aralık 2018	
	TP	YP
Gerçeğe Uygun Değer Riskinden Korunma Amaçlı	2.957.837	109.839
Nakit Akış Riskinden Korunma Amaçlı	1.735.939	253.669
Yurtdışındaki Net Yatırım Riskinden Korunma Amaçlı	-	-
Toplam	**4.693.776**	**363.508**

	Önceki Dönem 31 Aralık 2017	
	TP	YP
Gerçeğe Uygun Değer Riskinden Korunma Amaçlı	973.630	29.776
Nakit Akış Riskinden Korunma Amaçlı	-	131.448
Yurtdışındaki Net Yatırım Riskinden Korunma Amaçlı	-	-
Toplam	**973.630**	**161.224**

m. Maddi duran varlıklara ilişkin açıklamalar:

Banka, maddi duran varlıklar altında izlenen gayrimenkullerini 31 Ocak 2017 tarihinde, "TMS 16 Maddi Duran Varlıklara İlişkin Standardı" kapsamında maliyet tutarları yerine yeniden değerlenmiş tutarları ile muhasebeleştirmeye başlamıştır. Gayrimenkuller için SPK ve BDDK tarafından yetkilendirilmiş ekspertiz firmalarınca yapılan değerlemeler sonucunda oluşan 2.465.549 TL tutarındaki yeniden değerleme farkı aşağıdaki önceki döneme ilişkin tabloda "Yeniden Değerleme Farkları" kaleminde gösterilmektedir.

	Gayrimenkuller	Diğer MDV	Yapılmakta Olan Yatırımlar	Toplam
Önceki Dönem Sonu: 31 Aralık 2017				
Maliyet	3.064.583	1.282.602	46.101	4.393.286
Birikmiş Amortisman(-)	115.663	861.185	-	976.848
Net Defter Değeri	**2.948.920**	**421.417**	**46.101**	**3.416.438**
Cari Dönem Sonu: 31 Aralık 2018				
Dönem Başı Net Defter Değeri	2.948.920	421.417	46.101	3.416.438
İktisap Edilenler	23.900	380.882	313.680	718.462
Yeniden Değerleme Farkları	-	-	-	-
Transfer Edilenler	11.986	-	(11.986)	-
Elden Çıkarılanlar(-), net	4.404	772	-	5.176
Amortisman Bedeli (-)	27.207	154.529	-	181.736
Değer Düşüşü	429	-	-	429
Dönem Sonu Maliyet	3.092.373	1.601.719	347.795	5.041.887
Dönem Sonu Birikmiş Amortisman (-)	138.749	954.721	-	1.093.470
Kapanış Net Defter Değeri	**2.953.624**	**646.998**	**347.795**	**3.948.417**

31 Aralık 2018 tarihi itibarıyla finansal kiralamayla edinilen maddi duran varlıkların net defter değeri 42.100 TL'dir.

	Gayrimenkuller	Diğer MDV	Yapılmakta Olan Yatırımlar	Toplam
Önceki Dönem Sonu: 31 Aralık 2016				
Maliyet	845.082	1.138.811	2.383	1.986.276
Birikmiş Amortisman(-)	336.058	775.016	-	1.111.074
Net Defter Değeri	**509.024**	**363.795**	**2.383**	**875.202**
Cari Dönem Sonu: 31 Aralık 2017				
Dönem Başı Net Defter Değeri	509.024	363.795	2.383	875.202
İktisap Edilenler	5.392	180.381	52.980	238.753
Yeniden Değerleme Farkları	2.465.549	-	-	2.465.549
Transfer Edilenler	9.262	-	(9.262)	-
Elden Çıkarılanlar(-), net	9.283	463	-	9.746
Amortisman Bedeli (-)	29.551	122.296	-	151.847
Değer Düşüşü	(1.473)	-	-	(1.473)
Dönem Sonu Maliyet	3.064.583	1.282.602	46.101	4.393.286
Dönem Sonu Birikmiş Amortisman (-)	115.663	861.185	-	976.848
Kapanış Net Defter Değeri	**2.948.920**	**421.417**	**46.101**	**3.416.438**

31 Aralık 2017 tarihi itibarıyla finansal kiralamayla edinilen maddi duran varlıkların net defter değeri 80.315 TL'dir.

n. Maddi olmayan duran varlıklara ilişkin açıklamalar:

1. Dönem başı ve dönem sonundaki brüt defter değeri ile birikmiş amortisman tutarları:

	Cari Dönem 31 Aralık 2018
Maliyet	1.344.288
Birikmiş Amortisman (-)	720.045
Net Defter Değeri	**624.243**

	Önceki Dönem 31 Aralık 2017
Maliyet	1.022.162
Birikmiş Amortisman (-)	550.512
Net Defter Değeri	**471.650**

AKBANK T.A.Ş.
31 ARALIK 2018 TARİHİ İTİBARIYLA KONSOLİDE OLMAYAN FİNANSAL TABLOLARA İLİŞKİN AÇIKLAMA VE DİPNOTLAR
(Tutarlar aksi belirtilmedikçe bin Türk Lirası ("TL") olarak ifade edilmiştir.)

2. Dönem başı ve dönem sonu arasındaki hareket tablosu:

	Cari Dönem 31 Aralık 2018
Dönem Başı Net Defter Değeri	**471.650**
İktisap Edilenler	322.126
Elden Çıkarılanlar (-), net	-
Amortisman Bedeli (-)	169.533
Kapanış Net Defter Değeri	**624.243**

	Önceki Dönem 31 Aralık 2017
Dönem Başı Net Defter Değeri	**356.672**
İktisap Edilenler	234.322
Elden Çıkarılanlar (-), net	-
Amortisman Bedeli (-)	119.344
Kapanış Net Defter Değeri	**471.650**

o. Yatırım amaçlı gayrimenkullere ilişkin açıklamalar: Bulunmamaktadır.

p. Ertelenmiş vergi varlığına ilişkin açıklamalar:

Banka'nın 31 Aralık 2018 tarihi itibarıyla ertelenmiş vergi varlığı 23.410 TL'dir (31 Aralık 2017: Bulunmamaktadır). Ertelenmiş vergi hesaplamasına konu olan geçici farklar temel olarak sabit kıymetler ile finansal varlık ve borçların defter değeri ile vergi değeri arasındaki farklardan ve çalışan hakları karşılığından kaynaklanmaktadır.

Uygulanan muhasebe politikaları ve değerleme esasları ile vergi mevzuatı arasındaki zamanlama farkları üzerinden hesaplanan aktif ve pasifler netleştirilerek muhasebeleştirilmektedir. Banka'nın vergiden indirilecek mali zararı bulunmamaktadır. Ertelenmiş vergi borcuna ilişkin bilgi Beşinci Bölüm II-i-2 no'lu dipnotta verilmiştir.

Cari Dönem - 31 Aralık 2018	Birikmiş geçici farklar	Ertelenmiş vergi varlığı/(borcu)
Çalışan hakları karşılığı	311.510	68.532
Genel Karşılıklar (1. ve 2. Aşama Beklenen Zarar Karşılıkları)	3.799.336	836.514
Diğer	289.095	63.600
Maddi duran varlıkların kayıtlı değeri ile vergi değeri arasındaki farklar	(740.506)	(162.911)
Finansal varlıkların kayıtlı değeri ile vergi değeri arasındaki farklar	(3.509.077)	(765.191)
Gayrimenkul Yeniden Değerleme Farkları	(2.461.256)	(300.829)
Ertelenmiş vergi varlığı/(borcu), net		**(260.285)**

Önceki Dönem - 31 Aralık 2017	Birikmiş geçici farklar	Ertelenmiş vergi varlığı/(borcu)
Çalışan hakları karşılığı	290.127	65.857
Diğer	305.769	61.927
Maddi duran varlıkların kayıtlı değeri ile vergi değeri arasındaki farklar	(584.033)	(22.011)
Finansal varlıkların kayıtlı değeri ile vergi değeri arasındaki farklar	(1.180.504)	(225.979)
Gayrimenkul Yeniden Değerleme Farkları	(2.465.549)	(162.883)
Ertelenmiş vergi varlığı/(borcu), net		**(383.089)**

r. Satış amaçlı elde tutulan ve durdurulan faaliyetlere ilişkin duran varlıklar hakkında açıklamalar:

	Cari Dönem 31 Aralık 2018
Maliyet	90.384
Birikmiş Amortisman (-)	79
Net Defter Değeri	**90.305**

	Cari Dönem 31 Aralık 2018
Dönem Başı Net Defter Değeri	**57.520**
İktisap Edilenler (*)	70.412
Elden Çıkarılanlar (-), net	37.545
Değer Düşüş (-)	82
Amortisman Bedeli (-)	-
Kapanış Net Defter Değeri	**90.305**

(*) Banka, Beşinci Bölüm I-f-2 no'lu dipnotun altında belirtildiği üzere yeni kurulan Levent Yapılandırma Yönetimi A.Ş.'ye %35,56 oranında iştirak etmiş olup, payına düşen 18 TL'yi satış amaçlı elde tutulan varlıklar altında sınıflamıştır. Söz konusu tutar yukarıdaki tabloda "İktisap Edilenler" satırında gösterilmiştir.

	Önceki Dönem 31 Aralık 2017
Maliyet	57.687
Birikmiş Amortisman (-)	167
Net Defter Değeri	**57.520**

	Önceki Dönem 31 Aralık 2017
Dönem Başı Net Defter Değeri	**42.343**
İktisap Edilenler	53.020
Elden Çıkarılanlar (-), net	37.683
Değer Düşüş (-)	160
Amortisman Bedeli (-)	-
Kapanış Net Defter Değeri	**57.520**

s. Diğer aktiflere ilişkin bilgiler:

Bilançonun diğer aktifler kalemi 6.038.884 TL (31 Aralık 2017: 3.296.128 TL) tutarında olup, bilanço dışı taahhütler hariç bilanço toplamının %10'unu aşmamaktadır.

AKBANK T.A.Ş.
31 ARALIK 2018 TARİHİ İTİBARIYLA KONSOLİDE OLMAYAN FİNANSAL TABLOLARA İLİŞKİN AÇIKLAMA VE DİPNOTLAR
(Tutarlar aksi belirtilmedikçe bin Türk Lirası ("TL") olarak ifade edilmiştir.)

II. PASİF KALEMLERE İLİŞKİN AÇIKLAMA VE DİPNOTLAR

a. Mevduata ilişkin bilgiler:

1. Mevduatın vade yapısına ilişkin bilgiler: Banka'nın 7 gün ihbarlı mevduatı bulunmamaktadır.

1 (i). Cari dönem – 31 Aralık 2018:

	Vadesiz	1 Aya Kadar	1-3 Ay	3-6 Ay	6 Ay - 1 Yıl	1 Yıl ve Üstü	Birikimli Mevduat	Toplam
Tasarruf Mevduatı	6.822.980	6.345.090	36.807.153	1.721.311	3.056.761	1.092.246	20.081	**55.865.622**
Döviz Tevdiat Hesabı	20.486.286	14.924.449	53.057.717	1.775.228	5.318.165	3.180.646	1.781	**98.744.272**
Yurtiçinde Yerleşik Kişiler	19.558.995	14.662.394	49.737.935	1.291.185	1.135.781	1.590.011	1.622	**87.977.923**
Yurtdışında Yerleşik Kişiler	927.291	262.055	3.319.782	484.043	4.182.384	1.590.635	159	**10.766.349**
Resmi Kuruluşlar Mevduatı	1.071.679	18.189	24.832	2.937	175	410	-	**1.118.222**
Ticari Kuruluşlar Mevduatı	6.767.674	5.804.222	6.575.839	247.305	153.440	306.084	-	**19.854.564**
Diğer Kuruluşlar Mevduatı	250.105	469.459	1.277.231	10.479	629.880	237.530	-	**2.874.684**
Kıymetli Maden Depo Hesabı	2.274.974	1.274	-	4.647	185.632	17.872	-	**2.484.399**
Bankalar Mevduatı	1.477.434	1.476.165	3.737.561	301.072	457.058	-	-	**7.449.290**
T.C. Merkez Bankası	-	-	-	-	-	-	-	**-**
Yurtiçi Bankalar	10.485	1.438.256	81.704	6.275	342.171	-	-	**1.878.891**
Yurtdışı Bankalar	112.726	37.909	3.655.857	294.797	114.887	-	-	**4.216.176**
Katılım Bankaları	1.354.223	-	-	-	-	-	-	**1.354.223**
Diğer	-	-	-	-	-	-	-	**-**
Toplam	**39.151.132**	**29.038.848**	**101.480.333**	**4.062.979**	**9.801.111**	**4.834.788**	**21.862**	**188.391.053**

1 (ii). Önceki dönem - 31 Aralık 2017:

	Vadesiz	1 Aya Kadar	1-3 Ay	3-6 Ay	6 Ay - 1 Yıl	1 Yıl ve Üstü	Birikimli Mevduat	Toplam
Tasarruf Mevduatı	8.420.445	15.472.883	32.001.233	492.256	646.290	637.816	33.627	**57.704.550**
Döviz Tevdiat Hesabı	14.213.272	20.401.859	33.793.676	2.139.009	5.715.390	2.902.640	1.760	**79.167.606**
Yurtiçinde Yerleşik Kişiler	13.491.870	19.567.456	31.542.596	1.169.908	996.303	1.221.898	1.559	**67.991.590**
Yurtdışında Yerleşik Kişiler	721.402	834.403	2.251.080	969.101	4.719.087	1.680.742	201	**11.176.016**
Resmi Kuruluşlar Mevduatı	309.841	16.456	11.269	3.526	184	175	-	**341.451**
Ticari Kuruluşlar Mevduatı	9.232.735	7.603.171	11.902.838	242.478	802.779	283.133	-	**30.067.134**
Diğer Kuruluşlar Mevduatı	236.190	234.207	2.501.398	22.089	65.272	153.181	-	**3.212.337**
Kıymetli Maden Depo Hesabı	1.332.683	-	3.320	-	115.427	-	-	**1.451.430**
Bankalar Mevduatı	1.163.106	3.869.188	5.910.179	1.424.671	561.893	30.904	-	**12.959.941**
T.C. Merkez Bankası	-	-	-	-	-	-	-	**-**
Yurtiçi Bankalar	16.512	3.594.148	192.524	6.134	-	-	-	**3.809.318**
Yurtdışı Bankalar	352.114	275.040	5.717.655	1.418.537	561.893	30.904	-	**8.356.143**
Katılım Bankaları	794.480	-	-	-	-	-	-	**794.480**
Diğer	-	-	-	-	-	-	-	**-**
Toplam	**34.908.272**	**47.597.764**	**86.123.913**	**4.324.029**	**7.907.235**	**4.007.849**	**35.387**	**184.904.449**

2. Sigorta kapsamında bulunan tasarruf mevduatına ilişkin bilgiler:

Sigorta kapsamında bulunan ve sigorta limitini aşan tasarruf mevduatına ilişkin bilgiler:

	Sigorta Kapsamında Bulunan	Sigorta Limitini Aşan
	Cari Dönem 31 Aralık 2018	Cari Dönem 31 Aralık 2018
Tasarruf Mevduatı	23.246.737	32.618.885
Tasarruf Mevduatı Niteliğini Haiz DTH	10.341.024	50.682.638
Tasarruf Mevduatı Niteliğini Haiz Diğ. Hesaplar	1.256.207	1.034.751
Yurtdışı Şubelerde Bulunan Yabancı Mercilerin Sigortasına Tabi Hesaplar	-	-
Kıyı Bankacılığı Bölgelerindeki Şubelerde Bulunan Yabancı Mercilerin Sigortasına Tabi Hesaplar	-	-

	Sigorta Kapsamında Bulunan Önceki Dönem 31 Aralık 2017	Sigorta Limitini Aşan Önceki Dönem 31 Aralık 2017
Tasarruf Mevduatı	24.508.782	33.195.768
Tasarruf Mevduatı Niteliğini Haiz DTH	8.512.809	36.271.768
Tasarruf Mevduatı Niteliğini Haiz Diğ. Hesaplar	736.725	594.201
Yurtdışı Şubelerde Bulunan Yabancı Mercilerin Sigortasına Tabi Hesaplar	-	-
Kıyı Bankacılığı Bölgelerindeki Şubelerde Bulunan Yabancı Mercilerin Sigortasına Tabi Hesaplar	-	-

3. Sigorta kapsamında bulunmayan gerçek kişilerin mevduatı:

	Cari Dönem 31 Aralık 2018
Yurtdışı Şubelerde Bulunan Mevduat ve Diğer Hesaplar	375
Hakim Ortaklar ile Bunların Ana. Baba, Eş ve Velayet Altındaki Çocuklarına Ait Mevduat ile Diğer Hesaplar	-
Yönetim veya Müdürler Kurulu Başkan ve Üyeler, Genel Müdür ve Yardımcıları ile Bunların Ana, Baba, Eş ve Velayet Altındaki Çocuklarına Ait Mevduat ile Diğer Hesaplar	1.208.455
26/9/2004 Tarihli ve 5237 Sayılı TCK'nın 282 nci Maddesindeki Suçtan Kaynaklanan Mal Varlığı Değerleri Kapsamına Giren Mevduat ile Diğer Hesaplar	-
Türkiye'de Münhasıran Kıyı Bankacılığı Faaliyeti Göstermek Üzere Kurulan Mevduat Bankalarında Bulunan Mevduat	-

	Önceki Dönem 31 Aralık 2017
Yurtdışı Şubelerde Bulunan Mevduat ve Diğer Hesaplar	1.381
Hakim Ortaklar ile Bunların Ana. Baba, Eş ve Velayet Altındaki Çocuklarına Ait Mevduat ile Diğer Hesaplar	-
Yönetim veya Müdürler Kurulu Başkan ve Üyeler, Genel Müdür ve Yardımcıları ile Bunların Ana, Baba, Eş ve Velayet Altındaki Çocuklarına Ait Mevduat ile Diğer Hesaplar	926.384
26/9/2004 Tarihli ve 5237 Sayılı TCK'nın 282 nci Maddesindeki Suçtan Kaynaklanan Mal Varlığı Değerleri Kapsamına Giren Mevduat ile Diğer Hesaplar	-
Türkiye'de Münhasıran Kıyı Bankacılığı Faaliyeti Göstermek Üzere Kurulan Mevduat Bankalarında Bulunan Mevduat	-

b. Alım satım amaçlı türev finansal borçlara ilişkin negatif farklar tablosu:

1. (i). Türev finansal yükümlülükler tablosu (*):

	Cari Dönem 31 Aralık 2018	
	TP	YP
Vadeli İşlemler	344.315	-
Swap İşlemleri	10.338.317	975.810
Futures İşlemleri	-	-
Opsiyonlar	2.892	606.511
Diğer	-	-
Toplam	**10.685.524**	**1.582.321**

(*) Riskten korunma amaçlı türev finansal yükümlülükler hariçtir.

AKBANK T.A.Ş.
31 ARALIK 2018 TARİHİ İTİBARIYLA KONSOLİDE OLMAYAN FİNANSAL TABLOLARA İLİŞKİN AÇIKLAMA VE DİPNOTLAR
(Tutarlar aksi belirtilmedikçe bin Türk Lirası ("TL") olarak ifade edilmiştir.)

(ii). Alım satım amaçlı türev finansal borçlara ilişkin negatif farklar tablosu:

	Önceki Dönem 31 Aralık 2017	
	TP	YP
Vadeli İşlemler	454.410	-
Swap İşlemleri	3.720.136	1.103.494
Futures İşlemleri	-	-
Opsiyonlar	2.808	239.405
Diğer	-	-
Toplam	**4.177.354**	**1.342.899**

c. Alınan kredilere ilişkin bilgiler:

1. Bankalar ve diğer mali kuruluşlara ilişkin bilgiler:

	Cari Dönem 31 Aralık 2018	
	TP	YP
T.C. Merkez Bankası Kredileri	-	-
Yurtiçi Banka ve Kuruluşlardan	253.088	375.142
Yurtdışı Banka ve Kuruluş ve Fonlardan	398.158	38.700.777
Toplam	**651.246**	**39.075.919**

	Önceki Dönem 31 Aralık 2017	
	TP	YP
T.C. Merkez Bankası Kredileri	-	474.031
Yurtiçi Banka ve Kuruluşlardan	235.654	356.043
Yurtdışı Banka ve Kuruluş ve Fonlardan	-	28.606.052
Toplam	**235.654**	**29.436.126**

2. Alınan kredilerin vade ayrımına göre gösterilmesi:

	Cari Dönem 31 Aralık 2018	
	TP	YP
Kısa Vadeli	253.088	1.515.561
Orta ve Uzun Vadeli	398.158	37.560.358
Toplam	**651.246**	**39.075.919**

	Önceki Dönem 31 Aralık 2017	
	TP	YP
Kısa Vadeli	232.686	1.268.291
Orta ve Uzun Vadeli	2.968	28.167.835
Toplam	**235.654**	**29.436.126**

Banka'nın dış borçlanmaları içerisinde, Banka'nın %100 kontrol gücüne sahip olduğu A.R.T.S. Ltd. ("Yapılandırılmış İşletme") aracılığı ile temin ettiği seküritizasyon kredileri de bulunmakktadır. Banka söz konusu seküritizasyon programı kapsamında imzaladığı sözleşmelerle dış ticaret alacakları ve müşteri alacaklarını A.R.T.S. Ltd.'ye satmıştır.

3. Banka'nın fon kaynaklarını oluşturan yükümlülükleri mevduat, alınan krediler, ihraç edilen menkul kıymetler ve para piyasaları borçlanmalarıdır. Mevduat, Banka'nın en önemli fon kaynağıdır ve geniş bir tabana yayılmış istikrarlı yapısıyla herhangi bir risk yoğunlaşması arz etmemektedir. Alınan krediler ağırlıklı olarak çeşitli yurtdışı finansal kuruluşlardan sağlanan sendikasyon, seküritizasyon, post-finansman gibi farklı özellikleri ve vade-faiz yapısı olan fonlardan oluşmaktadır. Banka'nın fon kaynaklarında risk yoğunlaşması bulunmamaktadır.

d. İhraç edilen menkul kıymetlere ilişkin bilgiler (Net):

	Cari Dönem 31 Aralık 2018	
	TP	YP
Banka Bonoları	2.042.561	-
Tahviller	1.907.081	8.202.364
Toplam	**3.949.642**	**8.202.364**

	Önceki Dönem 31 Aralık 2017	
	TP	YP
Banka Bonoları	3.783.736	-
Tahviller	2.328.773	7.740.640
Toplam	**6.112.509**	**7.740.640**

e. Diğer yabancı kaynaklara ilişkin bilgiler:

Bilançonun diğer yabancı kaynaklar kalemi 3.246.378 TL "Diğer Yükümlülükler" içinde (31 Aralık 2017: 1.101.637 TL) olup, bilanço toplamının %10'unu aşmamaktadır.

f. Kiralama işlemlerinden borçlara ilişkin bilgiler:

Finansal kiralama sözleşmelerinde kira taksitleri kiralanan malın bedeli, piyasa faiz oranları ve finansmanın vadesine göre belirlenmektedir. Finansal kiralama sözleşmeleri ile ilgili Banka'ya önemli yükümlülükler getiren hükümler bulunmamaktadır.

Finansal kiralama işlemlerinden doğan yükümlülüklere ilişkin açıklamalar:

	Cari Dönem 31 Aralık 2018	
	Brüt	Net
1 Yıldan Az	29.392	25.048
1-4 Yıl Arası	-	-
4 Yıldan Fazla	-	-
Toplam	**29.392**	**25.048**

	Önceki Dönem 31 Aralık 2017	
	Brüt	Net
1 Yıldan Az	7.504	5.899
1-4 Yıl Arası	-	-
4 Yıldan Fazla	-	-
Toplam	**7.504**	**5.899**

g. Riskten korunma amaçlı türev finansal borçlara ilişkin açıklamalar:

	Cari Dönem 31 Aralık 2018	
	TP	YP
Gerçeğe Uygun Değer Riskinden Korunma Amaçlı	2.611	41.041
Nakit Akış Riskinden Korunma Amaçlı	644.958	-
Yurtdışındaki Net Yatırım Riskinden Korunma Amaçlı	-	-
Toplam	**647.569**	**41.041**

AKBANK T.A.Ş.
31 ARALIK 2018 TARİHİ İTİBARIYLA KONSOLİDE OLMAYAN FİNANSAL TABLOLARA İLİŞKİN AÇIKLAMA VE DİPNOTLAR
(Tutarlar aksi belirtilmedikçe bin Türk Lirası ("TL") olarak ifade edilmiştir.)

	Önceki Dönem 31 Aralık 2017	
	TP	YP
Gerçeğe Uygun Değer Riskinden Korunma Amaçlı	-	74.911
Nakit Akış Riskinden Korunma Amaçlı	-	-
Yurtdışındaki Net Yatırım Riskinden Korunma Amaçlı	-	-
Toplam	**-**	**74.911**

h. Karşılıklara ilişkin açıklamalar:

1. Çalışan hakları karşılığına ilişkin bilgiler:

Bilanço yükümlülükleri:	Cari Dönem 31 Aralık 2018
- Çalışma dönemi sonrasında sağlanan faydalar (emeklilik ve sağlık)	-
- Kıdem tazminatı karşılığı	208.632
- Kullanılmamış izin karşılığı	102.878
Toplam	**311.510**

Bilanço yükümlülükleri:	Önceki Dönem 31 Aralık 2017
- Çalışma dönemi sonrasında sağlanan faydalar (emeklilik ve sağlık)	-
- Kıdem tazminatı karşılığı	204.276
- Kullanılmamış izin karşılığı	85.851
Toplam	**290.127**

Aşağıda yer alan 1 (ii) dipnotunda da açıklandığı üzere, sandığın varlıklarının gerçeğe uygun değerinin. tanımlanmış fayda yükümlülüklerini karşılamasından dolayı, bilançoda kaydedilmesi gereken herhangi bir yükümlülük bulunmamaktadır.

Gelir tablosuna kaydedilen tutarlar:	Cari Dönem 31 Aralık 2018
- Çalışma dönemi sonrasında sağlanan faydalara ilişkin işveren katkı payları (emeklilik ve sağlık)	(232.880)
- Kıdem tazminatı karşılık gideri	(68.105)
- Kullanılmamış izinler karşılık gideri	(17.026)
Toplam	**(318.011)**

Gelir tablosuna kaydedilen tutarlar:	Önceki Dönem 31 Aralık 2017
- Çalışma dönemi sonrasında sağlanan faydalara ilişkin işveren katkı payları (emeklilik ve sağlık)	(204.575)
- Kıdem tazminatı karşılık gideri	(45.215)
- Kullanılmamış izinler karşılık gideri	(8.228)
Toplam	**(258.018)**

Çalışma dönemi sonrasında sağlanan faydalara ilişkin gelir tablosuna kaydedilen tutarlar, 506 sayılı Sosyal Sigortalar Kanunu'nda belirtilen oranlardaki işveren katkı payları ile %2 ilave işveren katkı payı ödemeleri olup, yıl içerisinde ödenen 232.880 TL (31 Aralık 2017: 204.575 TL) işveren katkı payı, diğer faaliyet giderleri altında personel giderleri içerisinde muhasebeleştirilmiştir.

1 (i). Kıdem Tazminatı ve İzin Hakları:

Banka, bir senesini doldurmuş olan ve zorunlu sebeplerden dolayı ilişkisi kesilen, emekli olan, vefat eden, askere çağrılan gibi durumlardaki personeli için Türk İş Kanunu uyarınca kıdem tazminatı ödemekle mükelleftir.

Ödenecek tazminat her hizmet yılı için bir aylık maaş kadar olup bu tutar kıdem tazminatı tavanı ile sınırlandırılmıştır. Kıdem tazminatı yükümlülüğü yasal olarak herhangi bir fonlamaya tabi değildir ve herhangi bir fonlama şartı bulunmamaktadır.

Kıdem tazminatı karşılığı çalışanların emekliliği halinde Banka'nın ödemesi gerekecek muhtemel yükümlülüğün bugünkü değeri hesaplanarak ayrılmaktadır. TMS 19 işletmenin yükümlülüklerinin hesaplanabilmesi için aktüeryal değerleme yöntemlerinin kullanımını gerekli kılmaktadır. Bu bağlamda, toplam yükümlülüklerin hesaplanmasında aşağıdaki aktüeryal varsayımlar kullanılmıştır.

	Cari Dönem 31 Aralık 2018
İskonto Oranı (%)	5,73
Emeklilik İhtimaline İlişkin Kullanılan Oran (%)	94,45

	Önceki Dönem 31 Aralık 2017
İskonto Oranı (%)	4,00
Emeklilik İhtimaline İlişkin Kullanılan Oran (%)	94,45

Temel varsayım, her hizmet yılı için geçerli olan kıdem tazminatı tavanının her sene enflasyon oranında artacağıdır. Böylece uygulanan iskonto oranı enflasyonun beklenen etkilerinden arındırılmış reel oranı göstermektedir. Banka'nın kıdem tazminatı yükümlülüğü, 1 Ocak 2019 tarihinden itibaren geçerli olan 6.017,60 TL (tam TL tutardır) tutarındaki kıdem tazminatı tavanı (1 Ocak 2018: 5.001,76 TL (tam TL tutardır)) üzerinden hesaplanmaktadır.

Kıdem tazminatı yükümlülüğünün bilançodaki hareketleri aşağıdaki gibidir:

	Cari Dönem 31 Aralık 2018
Önceki Dönem Sonu Bakiyesi	**204.276**
Yıl İçinde Giderleştirilen	68.105
Aktüeryal Kayıp / (Kazanç)	(6.579)
Yıl İçinde Ödenen	(57.171)
Dönem Sonu Bakiyesi	**208.631**

Banka'nın ayrıca 31 Aralık 2018 tarihi itibarıyla ayrılmış olan 102.878 TL tutarında izin karşılığı bulunmaktadır.

	Önceki Dönem 31 Aralık 2017
Önceki Dönem Sonu Bakiyesi	**141.764**
Yıl İçinde Giderleştirilen	44.091
Aktüeryal Kayıp / (Kazanç)	53.168
Yıl İçinde Ödenen	(34.747)
Dönem Sonu Bakiyesi	**204.276**

Banka'nın ayrıca 31 Aralık 2017 tarihi itibarıyla ayrılmış olan 85.851 TL tutarında izin karşılığı bulunmaktadır.

AKBANK T.A.Ş.
31 ARALIK 2018 TARİHİ İTİBARIYLA KONSOLİDE OLMAYAN FİNANSAL TABLOLARA İLİŞKİN AÇIKLAMA VE DİPNOTLAR
(Tutarlar aksi belirtilmedikçe bin Türk Lirası ("TL") olarak ifade edilmiştir.)

1 (ii). Emeklilik Hakları:

Tekaüt Sandığı'nın, Üçüncü Bölüm XVII No'lu dipnotta belirtilen devir sırasında oluşacak yükümlülüğü aktüer siciline kayıtlı bir aktüer tarafından hesaplanmıştır. Bu çerçevede, Banka'nın SGK'ya devredilecek faydalarına ilişkin bilanço tarihi itibarıyla yükümlülüğü SGK'ya devir sırasında yapılması gerekecek tahmini ödeme tutarı olup, bu tutarın ölçümünde kullanılan aktüeryal parametreler ve sonuçlar, Yeni Kanun'un SGK'ya devredilecek emeklilik ve sağlık faydalarına ilişkin hükümlerini (%9,80 teknik faiz oranı, vb.) yansıtmaktadır. İlgili Aktüer Raporu'na göre Tekaüt Sandığı'nın fazlası 31 Aralık 2018 tarihi itibarıyla, 6.194 TL'dir (31 Aralık 2017: 207.041 TL).

	Cari Dönem 31 Aralık 2018
Toplam Yükümlülükler	(5.784.979)
Gelecekteki katkıların peşin değeri	4.163.438
Sosyal Güvenlik Kurumu'na Toplam Devir Yükümlülüğü	**(1.621.541)**
Geçmiş hizmet yükümlülüğü	(167.755)
Sosyal Güvenlik Kurumu'na Devir ve İlave Yükümlülükler	**(1.789.296)**
Varlıkların piyasa değeri	(1.795.490)
Varlıklar sonrası sandık fazlası	**6.194**

	Önceki Dönem 31 Aralık 2017
Toplam Yükümlülükler	(4.979.328)
Gelecekteki katkıların peşin değeri	3.817.272
Sosyal Güvenlik Kurumu'na Toplam Devir Yükümlülüğü	**(1.162.056)**
Geçmiş hizmet yükümlülüğü	(182.305)
Sosyal Güvenlik Kurumu'na Devir ve İlave Yükümlülükler	**(1.344.361)**
Varlıkların piyasa değeri	1.551.402
Varlıklar sonrası sandık fazlası	**207.041**

SGK'ya devredilecek çalışma dönemi sonrasında sağlanan sağlık faydalarının tutarı, devre esas sağlık yükümlülükleri ile sağlık primlerinin iskontolanmış net bugünkü değeri üzerinden hesaplanmıştır.

Kullanılan temel aktüeryal varsayımlar aşağıdaki gibidir:

İskonto oranı	**Cari Dönem 31 Aralık 2018**
- SGK'ya devredilecek emeklilik faydaları	%9,80
- SGK'ya devredilecek çalışma dönemi sonrasında sağlanan sağlık faydaları	%9,80
- Devredilmeyecek diğer faydalar	%5,73

	Önceki Dönem 31 Aralık 2017
- SGK'ya devredilecek emeklilik faydaları	%9,80
- SGK'ya devredilecek çalışma dönemi sonrasında sağlanan sağlık faydaları	%9,80
- Devredilmeyecek diğer faydalar	%4,21

Ölüm oranı

Erkekler için 60, kadınlar için 58 yaşında emekli olan bir kişinin dikkate alınan ortalama yaşam beklentisi istatistiki verilere dayanan mortalite tablosuna göre belirlenmiş olup erkekler için 17, kadınlar için 23 yıldır.

Sandık varlıklarının gerçeğe uygun değerinin hareket tablosu aşağıdaki gibidir:

	Cari Dönem 31 Aralık 2018
Önceki dönem sonu	**1.551.402**
Sandık varlıklarının gerçek getirisi	338.869
İşveren katkı payları	232.880
Çalışanların katkı payları	199.473
Ödenen tazminatlar	(527.133)
Dönem sonu	**1.795.491**

	Önceki Dönem 31 Aralık 2017
Önceki dönem sonu	**1.394.112**
Sandık varlıklarının gerçek getirisi	238.028
İşveren katkı payları	204.575
Çalışanların katkı payları	174.371
Ödenen tazminatlar	(459.684)
Dönem sonu	**1.551.402**

Sandık varlıklarının dağılımı aşağıdaki gibidir:

	Cari Dönem 31 Aralık 2018	
Banka plasmanları	1.160.797	%65
Maddi duran varlıklar	17.975	%1
Menkul kıymetler ve hisse senetleri	358.510	%20
Diğer	258.209	%14
Dönem sonu	**1.795.491**	**%100**

	Önceki Dönem 31 Aralık 2017	
Banka plasmanları	977.331	%63
Maddi duran varlıklar	18.242	%1
Menkul kıymetler ve hisse senetleri	397.520	%26
Diğer	158.309	%10
Dönem sonu	**1.551.402**	**%100**

2. Dövize endeksli krediler kur farkı karşılıklarına ilişkin bilgiler: Dövize endeksli kredilerin anapara kur farkı karşılığı 31 Aralık 2018 tarihi itibarıyla bulunmamakta (31 Aralık 2017: 24.016 TL) olup, önceki döneme ilişkin söz konusu tutar mali tablolarda dövize endeksli kredilerin bakiyesi ile netleştirilmiştir.

3. Tazmin edilmemiş ve nakde dönüşmemiş gayrinakdi krediler üçüncü aşama beklenen zarar karşılıklarına ilişkin bilgiler: Tazmin edilmemiş ve nakde dönüşmemiş gayrinakdi krediler üçüncü aşama beklenen zarar karşılıkları 31 Aralık 2018 tarihi itibarıyla 50.740 TL'dir (31 Aralık 2017: 67.754 TL).

4. Diğer karşılıklara ilişkin bilgiler:

4 (i). Muhtemel riskler için ayrılan serbest karşılıklara ilişkin bilgiler: 550.000 TL (31 Aralık 2017: 700.000 TL).

Banka tarafından ekonomide ve piyasalarda meydana gelebilecek gelişmelerin olası etkileri dikkate alınarak tamamı önceki dönemlerde ayrılmış olan toplam 700.000 Bin TL tutarındaki serbest karşılığın 150.000 TL'lik kısmı, dönem içindeki hareketlerin net tutarı olarak cari yılda iptal edilmiştir. 31 Aralık 2018 tarihi itibarıyla finansal tablolarda yer alan serbest karşılık tutarı 550.000 Bin TL'dir.

AKBANK T.A.Ş.
31 ARALIK 2018 TARİHİ İTİBARIYLA KONSOLİDE OLMAYAN FİNANSAL TABLOLARA İLİŞKİN AÇIKLAMA VE DİPNOTLAR
(Tutarlar aksi belirtilmedikçe bin Türk Lirası ("TL") olarak ifade edilmiştir.)

4 (ii). Bankacılık hizmetleri promosyon karşılıklarına ilişkin bilgiler: Banka'nın kredi kartları ve bankacılık hizmetlerine ilişkin promosyon uygulamalarına yönelik muhasebeleştirdiği 50.044 TL (31 Aralık 2017: 69.284 TL) tutarında karşılığı bulunmaktadır.

i. Vergi Borcuna ilişkin açıklamalar:

1. Cari vergi borcuna ilişkin açıklamalar:

Banka'nın vergi hesaplamalarına ilişkin açıklamalar Üçüncü Bölüm XVIII no'lu dipnotta yer almaktadır. 31 Aralık 2018 tarihi itibarıyla kurumlar vergisinden dönem içinde ödenen vergiler düşüldükten sonra kalan vergi borcu bulunmamaktadır (31 Aralık 2017: 814.395 TL). 31 Aralık 2018 tarihi itibarıyla cari vergi varlığı ise 262.217 TL'dir (31 Aralık 2017: Bulunmamaktadır).

1 (i). Ödenecek vergilere ilişkin bilgiler:

	Cari Dönem 31 Aralık 2018
Ödenecek Kurumlar Vergisi	-
Menkul Sermaye İradı Vergisi	165.369
Gayrimenkul Sermaye İradı Vergisi	1.983
BSMV	196.929
Kambiyo Muameleleri Vergisi	-
Ödenecek Katma Değer Vergisi	13.657
Diğer	121.816
Toplam	**499.754**

	Önceki Dönem 31 Aralık 2017
Ödenecek Kurumlar Vergisi	814.395
Menkul Sermaye İradı Vergisi	145.567
Gayrimenkul Sermaye İradı Vergisi	1.811
BSMV	124.886
Kambiyo Muameleleri Vergisi	-
Ödenecek Katma Değer Vergisi	9.608
Diğer	86.743
Toplam	**1.183.010**

1 (ii). Primlere ilişkin bilgiler:

	Cari Dönem 31 Aralık 2018
Sosyal Sigorta Primleri-Personel	-
Sosyal Sigorta Primleri-İşveren	1
Banka Sosyal Yardım Sandığı Primleri-Personel	3
Banka Sosyal Yardım Sandığı Primleri-İşveren	3
Emekli Sandığı Aidatı ve Karşılıkları-Personel	-
Emekli Sandığı Aidatı ve Karşılıkları-İşveren	-
İşsizlik Sigortası-Personel	1.423
İşsizlik Sigortası-İşveren	2.847
Diğer	363
Toplam	**4.640**

	Önceki Dönem 31 Aralık 2017
Sosyal Sigorta Primleri-Personel	4
Sosyal Sigorta Primleri-İşveren	14
Banka Sosyal Yardım Sandığı Primleri-Personel	109
Banka Sosyal Yardım Sandığı Primleri-İşveren	150
Emekli Sandığı Aidatı ve Karşılıkları-Personel	-
Emekli Sandığı Aidatı ve Karşılıkları-İşveren	-
İşsizlik Sigortası-Personel	2.094
İşsizlik Sigortası-İşveren	4.187
Diğer	35
Toplam	**6.593**

2. Ertelenmiş vergi borcuna ilişkin bilgiler:

Banka'nın 31 Aralık 2018 tarihi itibarıyla ertelenmiş vergi borcu 283.695 TL'dir (31 Aralık 2017: 392.164 TL). Ertelenmiş vergi varlığına ilişkin bilgi Beşinci Bölüm I-p no'lu dipnotta verilmiştir.

j. Sermaye benzeri kredilere ilişkin bilgiler:

	Cari Dönem 31 Aralık 2018	
	TP	**YP**
İlave ana sermaye hesaplanasına dahil edilecek borçlanma araçları	-	-
Sermaye benzeri krediler	-	-
Sermaye benzeri borçlanma araçları	-	-
Katkı sermaye hesaplamasına dahil edilecek borçlanma araçları	-	4.784.477
Sermaye benzeri krediler		-
Sermaye benzeri borçlanma araçları	-	4.784.477
Toplam	**-**	**4.784.477**

	Önceki Dönem 31 Aralık 2017	
	TP	**YP**
Yurtiçi Bankalardan	-	-
Yurtiçi Diğer Kuruluşlardan	-	-
Yurtdışı Bankalardan	-	1.900.999
Yurtdışı Diğer Kuruluşlardan	-	-
Toplam	**-**	**1.900.999**

Sermaye benzeri kredilere ilişkin detay bilgiler Dördüncü Bölüm I-b no'lu dipnotta verilmiştir.

AKBANK T.A.Ş.
31 ARALIK 2018 TARİHİ İTİBARIYLA KONSOLİDE OLMAYAN FİNANSAL TABLOLARA İLİŞKİN AÇIKLAMA VE DİPNOTLAR
(Tutarlar aksi belirtilmedikçe bin Türk Lirası ("TL") olarak ifade edilmiştir.)

k. Özkaynaklara ilişkin bilgiler:

1. Ödenmiş sermayenin gösterimi:

	Cari Dönem 31 Aralık 2018
Hisse Senedi Karşılığı	4.000.000
İmtiyazlı Hisse Senedi Karşılığı	-

	Önceki Dönem 31 Aralık 2017
Hisse Senedi Karşılığı	4.000.000
İmtiyazlı Hisse Senedi Karşılığı	-

2. Ödenmiş sermaye tutarı bankada kayıtlı sermaye sisteminin uygulanıp uygulanmadığı hususunun açıklanması ve bu sistem uygulanıyor ise kayıtlı sermaye tavanı:

Sermaye Sistemi	Ödenmiş Sermaye	Tavan
Kayıtlı Sermaye	4.000.000	10.000.000

Banka'nın 28 Mart 2017 tarihli Ortaklar Olağan Genel Kurul Toplantısı'nda kayıtlı sermaye tavanının 8.000.000 TL'den 10.000.000 TL'ye artırılmasına ilişkin Ana Sözleşme tadili kabul edilmiş olup, konuya ilişkin tescil süreci 29 Mart 2017 tarihi itibarıyla tamamlanmıştır.

3. Cari dönem içinde yapılan sermaye artırımları ve kaynakları ile artırılan sermaye payına ilişkin diğer bilgiler: Bulunmamaktadır.
4. Cari dönem içinde sermaye yedeklerinden sermayeye ilave edilen kısma ilişkin bilgiler: Bulunmamaktadır.
5. Son mali yılın ve onu takip eden ara dönemin sonuna kadar olan sermaye taahhütleri, bu taahhütlerin genel amacı ve bu taahhütler için gerekli tahmini kaynaklar: Bulunmamaktadır.
6. Banka'nın gelirleri, kârlılığı ve likiditesine ilişkin geçmiş dönem göstergeleri ile bu göstergelerdeki belirsizlikler dikkate alınarak yapılacak öngörülerin, Banka'nın özkaynakları üzerindeki tahmini etkileri:

   Banka faaliyetlerini yüksek kârlılıkla sürdürmekte ve dönem kârlarının büyük bölümünü sermaye artırımı veya yedeklere aktarım şeklinde özkaynaklar içinde muhafaza etmektedir. Öte yandan Banka'nın özkaynaklarının çok küçük bir bölümü sabit kıymet ve iştirakler gibi sabit yatırımlara yönlendirilmiş olup Banka'nın serbest özsermayesi oldukça yüksektir ve likit veya faiz getirili aktiflerde değerlendirilmektedir. Tüm bu hususlar dikkate alındığında Banka faaliyetlerine yüksek özkaynak gücü ile devam etmektedir.
7. Sermayeyi temsil eden hisse senetlerine tanınan imtiyazlara ilişkin özet bilgiler: Bulunmamaktadır.
8. Menkul değerler değer artış fonuna ilişkin bilgiler:

	Cari Dönem 31 Aralık 2018	
	TP	YP
İştirakler ve Bağlı Ortaklıklar ve Birlikte Kontrol Edilen Ortaklıklardan (İş ortaklıklarından) (*)	854.478	581.490
Değerleme Farkı	(1.769.593)	(1.141.797)
Kur Farkı	-	1.624.806
Toplam	**(915.115)**	**1.064.499**

	Önceki Dönem 31 Aralık 2017	
	TP	YP
İştirakler ve Bağlı Ortaklıklar ve Birlikte Kontrol Edilen Ortaklıklardan (*)	693.786	1.248.097
Değerleme Farkı	(600.631)	(176.503)
Kur Farkı	-	-
Toplam	**93.155**	**1.071.594**

(*) Üçüncü Bölüm III no'lu dipnotta açıklandığı üzere finansal bağlı ortaklıkların özkaynak yöntemi ile muhasebeleştirilmesi kapsamındaki değerleme farklarını ifade etmektedir.

III. NAZIM HESAPLARA İLİŞKİN AÇIKLAMA VE DİPNOTLAR

a. Nazım hesaplarda yer alan yükümlülüklere ilişkin açıklama:

1. Gayri kabili rücu nitelikteki taahhütlerin türü ve miktarı: 15.158.299 TL (31 Aralık 2017: 10.596.665 TL) tutarında vadeli aktif değer alım satım taahhüdü, 19.788.847 TL (31 Aralık 2017:18.431.137 TL) tutarında kredi kartlarına verilen harcama limiti taahhüdü ve 2.514.769 TL (31 Aralık 2017: 6.679.928 TL) tutarında çek yaprakları için ödeme taahhüdü bulunmaktadır.

2. Nazım hesap kalemlerinden kaynaklanan muhtemel zararların ve taahhütlerin yapısı ve tutarı:

   Nazım hesap kalemlerinden kaynaklanan muhtemel zararlar bulunmamaktadır. Bilanço dışı yükümlülüklerden oluşan taahhütler "Bilanço Dışı Yükümlülükler Tablosu"nda gösterilmiştir.

   2 (i). Garantiler, banka aval ve kabulleri ve mali garanti yerine geçen teminatlar ve diğer akreditifler dahil gayrinakdi krediler:

	Cari Dönem 31 Aralık 2018
Banka Kabul Kredileri	2.740.341
Akreditifler	6.562.959
Diğer Garantiler ve Kefaletler	8.977.106
Toplam	**18.280.406**

	Önceki Dönem 31 Aralık 2017
Banka Kabul Kredileri	3.758.102
Akreditifler	6.866.251
Diğer Garantiler ve Kefaletler	6.917.341
Toplam	**17.541.694**

   2 (ii). Kesin teminatlar, geçici teminatlar, kefaletler ve benzeri işlemler:

	Cari Dönem 31 Aralık 2018
Geçici teminat mektupları	1.015.501
Kesin teminat mektupları	20.344.230
Avans teminat mektupları	2.723.574
Gümrüklere verilen teminat mektupları	2.094.996
Diğer teminat mektupları	8.878.849
Toplam	**35.057.150**

	Önceki Dönem 31 Aralık 2017
Geçici teminat mektupları	1.279.965
Kesin teminat mektupları	19.276.192
Avans teminat mektupları	4.148.237
Gümrüklere verilen teminat mektupları	2.483.061
Diğer teminat mektupları	7.872.029
Toplam	**35.059.484**

AKBANK T.A.Ş.
31 ARALIK 2018 TARİHİ İTİBARIYLA KONSOLİDE OLMAYAN FİNANSAL TABLOLARA İLİŞKİN AÇIKLAMA VE DİPNOTLAR
(Tutarlar aksi belirtilmedikçe bin Türk Lirası ("TL") olarak ifade edilmiştir.)

3. Gayrinakdi kredilere ilişkin bilgiler:

3 (i). Gayrinakdi kredilerin toplam tutarı:

	Cari Dönem 31 Aralık 2018
Nakit Kredi Teminine Yönelik Olarak Açılan Gayrinakdi Krediler	10.507.617
Bir Yıl veya Daha Az Süreli Asıl Vadeli	5.190.839
Bir Yıldan Daha Uzun Süreli Asıl Vadeli	5.316.778
Diğer Gayrinakdi Krediler	42.829.939
Toplam	**53.337.556**

	Önceki Dönem 31 Aralık 2017
Nakit Kredi Teminine Yönelik Olarak Açılan Gayrinakdi Krediler	7.958.951
Bir Yıl veya Daha Az Süreli Asıl Vadeli	3.949.119
Bir Yıldan Daha Uzun Süreli Asıl Vadeli	4.009.832
Diğer Gayrinakdi Krediler	44.642.227
Toplam	**52.601.178**

3 (ii). Gayrinakdi krediler hesabı içinde sektör bazında risk yoğunlaşması hakkında bilgi:

	Cari Dönem 31 Aralık 2018			
	TP	(%)	YP	(%)
Tarım	23.433	0,11	6.801	0,02
Çiftçilik ve Hayvancılık	1.020	0,00	-	-
Ormancılık	21.678	0,10	-	-
Balıkçılık	735	0,00	6.801	0,02
Sanayi	4.725.707	21,33	12.685.872	40,68
Madencilik ve Taşocakçılığı	60.568	0,27	164.438	0,53
İmalat Sanayi	3.412.643	15,41	11.151.343	35,76
Elektrik. Gaz. Su	1.252.496	5,65	1.370.091	4,39
İnşaat	3.380.984	15,26	4.735.272	15,18
Hizmetler	13.301.520	60,05	10.925.029	35,03
Toptan ve Perakende Ticaret	8.235.314	37,18	6.491.677	20,82
Otel ve Lokanta Hizmetleri	130.842	0,59	130.856	0,42
Ulaştırma ve Haberleşme	448.191	2,02	446.583	1,43
Mali Kuruluşlar	4.222.399	19,06	3.646.654	11,69
Gayrimenkul ve Kira. Hizm.	20.016	0,09	40.439	0,13
Serbest Meslek Hizmetleri	20.135	0,09	4.620	0,01
Eğitim Hizmetleri	28.564	0,13	8.553	0,03
Sağlık ve Sosyal Hizmetler	196.059	0,89	155.647	0,50
Diğer	718.865	3,25	2.834.073	9,09
Toplam	**22.150.509**	**100,00**	**31.187.047**	**100,00**

	Önceki Dönem 31 Aralık 2017			
	TP	(%)	YP	(%)
Tarım	21.092	0,09	4.087	0,01
Çiftçilik ve Hayvancılık	2.708	0,01	-	-
Ormancılık	18.315	0,08	4.087	0,01
Balıkçılık	69	-	-	-
Sanayi	4.996.328	23,05	10.156.107	32,84
Madencilik ve Taşocakçılığı	70.864	0,33	207.204	0,67
İmalat Sanayi	3.840.158	17,71	9.029.452	29,20
Elektrik. Gaz. Su	1.085.306	5,01	919.451	2,97
İnşaat	3.435.621	15,85	3.070.140	9,93
Hizmetler	12.287.679	56,68	12.143.399	39,28
Toptan ve Perakende Ticaret	7.380.034	34,04	7.723.986	24,98
Otel ve Lokanta Hizmetleri	125.106	0,58	113.685	0,37
Ulaştırma ve Haberleşme	416.071	1,92	424.623	1,37
Mali Kuruluşlar	4.028.333	18,58	3.721.885	12,04
Gayrimenkul ve Kira. Hizm.	7.489	0,03	28.207	0,09
Serbest Meslek Hizmetleri	20.890	0,10	5.078	0,02
Eğitim Hizmetleri	32.167	0,15	15.056	0,05
Sağlık ve Sosyal Hizmetler	277.589	1,28	110.879	0,36
Diğer	938.496	4,33	5.548.229	17,94
Toplam	**21.679.216**	**100,00**	**30.921.962**	**100,00**

3 (iii). I ve II'nci grupta sınıflandırılan gayrinakdi kredilere ilişkin bilgiler:

	I'inci Grup		II'nci Grup	
	TP	YP	TP	YP
Gayrinakdi Krediler	**20.782.880**	**30.046.328**	**1.367.629**	**1.140.719**
Teminat Mektupları	17.944.449	14.734.983	1.327.910	1.049.808
Aval ve Kabul Kredileri	-	2.740.341	-	-
Akreditifler	47.035	6.426.633	-	89.291
Cirolar	-	-	-	-
Menkul Değer İhracı Satın Alma Garantileri	-	-	-	-
Faktoring Garantilerinden	-	24.353	-	-
Diğer Garanti ve Kefaletler	2.791.396	6.120.018	39.719	1.620

AKBANK T.A.Ş.
31 ARALIK 2018 TARİHİ İTİBARIYLA KONSOLİDE OLMAYAN FİNANSAL TABLOLARA İLİŞKİN AÇIKLAMA VE DİPNOTLAR
(Tutarlar aksi belirtilmedikçe bin Türk Lirası ("TL") olarak ifade edilmiştir.)

b. Türev işlemlere ilişkin açıklamalar:

	Cari Dönem 31 Aralık 2018
Alım Satım Amaçlı İşlemlerin Türleri	
Döviz ile İlgili Türev İşlemler (I)	364.299.428
Vadeli Döviz Alım Satım İşlemleri	28.251.475
Swap Para Alım Satım İşlemleri	279.960.704
Futures Para İşlemleri	-
Para Alım Satım Opsiyonları	56.087.249
Faiz ile İlgili Türev İşlemler (II)	157.104.278
Vadeli Faiz Sözleşmesi Alım Satım İşlemleri	-
Swap Faiz Alım Satım İşlemleri	137.692.000
Faiz Alım Satım Opsiyonları	19.412.278
Futures Faiz Alım Satım İşlemleri	-
Diğer Alım Satım Amaçlı Türev İşlemler (III)	25.036.577
A.Toplam Alım Satım Amaçlı Türev İşlemler (I+II+III)	546.440.283
Riskten Korunma Amaçlı Türev İşlem Türleri	
Gerçeğe Uygun Değer Değişikliği Riskinden Korunma Amaçlı	21.168.037
Nakit Akış Riskinden Korunma Amaçlı	40.895.518
YP Üzerinden Yapılan İştirak Yatırımları Riskinden Korunma Amaçlı	-
B.Toplam Riskten Korunma Amaçlı Türev İşlemler	62.063.555
Türev İşlemler Toplamı (A+B)	**608.503.838**

	Önceki Dönem 31 Aralık 2017
Alım Satım Amaçlı İşlemlerin Türleri	
Döviz ile İlgili Türev İşlemler (I)	288.447.344
Vadeli Döviz Alım Satım İşlemleri	30.187.903
Swap Para Alım Satım İşlemleri	218.488.182
Futures Para İşlemleri	-
Para Alım Satım Opsiyonları	39.771.259
Faiz ile İlgili Türev İşlemler (II)	153.664.448
Vadeli Faiz Sözleşmesi Alım Satım İşlemleri	-
Swap Faiz Alım Satım İşlemleri	92.830.124
Faiz Alım Satım Opsiyonları	60.834.324
Futures Faiz Alım Satım İşlemleri	-
Diğer Alım Satım Amaçlı Türev İşlemler (III)	14.849.056
A.Toplam Alım Satım Amaçlı Türev İşlemler (I+II+III)	456.960.848
Riskten Korunma Amaçlı Türev İşlem Türleri	
Gerçeğe Uygun Değer Değişikliği Riskinden Korunma Amaçlı	15.057.711
Nakit Akış Riskinden Korunma Amaçlı	14.353.012
YP Üzerinden Yapılan İştirak Yatırımları Riskinden Korunma Amaçlı	-
B.Toplam Riskten Korunma Amaçlı Türev İşlemler	29.410.723
Türev İşlemler Toplamı (A+B)	**486.371.571**

c. Kredi türevlerine ve bunlardan dolayı maruz kalınan risklere ilişkin açıklamalar :

31 Aralık 2018 tarihi itibarıyla 5.943.800 TL kredi temerrüt swap işlemleri bulunmaktadır (31 Aralık 2017: Bulunmamaktadır).

d. Koşullu borçlar ve varlıklara ilişkin açıklamalar:

1. Koşullu borçlar: Banka gerçekleşme olasılığı yüksek olan koşullu yükümlülükler için, aleyhte devam eden davalar ile ilgili olarak 52.249 TL (31 Aralık 2017: 60.831 TL) tutarında karşılık ayırmıştır. Aleyhte açılmış ve devam eden başka davalar da bulunmakla beraber bu davaların aleyhte sonuçlanma olasılığı yüksek görülmemekte ve bu davalara ilişkin nakit çıkışı beklenmemektedir.

2. Koşullu varlıklar: Bulunmamaktadır.

e. Başkalarının nam ve hesabına verilen hizmetlere ilişkin açıklamalar: Dördüncü Bölüm IX no'lu dipnotta açıklanmıştır.

AKBANK T.A.Ş.
31 ARALIK 2018 TARİHİ İTİBARIYLA KONSOLİDE OLMAYAN FİNANSAL TABLOLARA İLİŞKİN AÇIKLAMA VE DİPNOTLAR
(Tutarlar aksi belirtilmedikçe bin Türk Lirası ("TL") olarak ifade edilmiştir.)

IV. GELİR TABLOSUNA İLİŞKİN AÇIKLAMA VE DİPNOTLAR

a. Faiz gelirlerine ilişkin bilgiler:

1. Kredilerden alınan faiz gelirlerine ilişkin bilgiler (*):

	Cari Dönem 31 Aralık 2018	
	TP	YP
Kısa Vadeli Kredilerden	9.331.145	244.314
Orta ve Uzun Vadeli Kredilerden	11.122.865	3.906.326
Takipteki Alacaklardan Alınan Faizler	637.380	-
Kaynak Kul. Destekleme Fonundan Alınan Primler	-	-
Toplam	**21.091.390**	**4.150.640**

	Önceki Dönem 31 Aralık 2017	
	TP	YP
Kısa Vadeli Kredilerden	5.383.202	92.002
Orta ve Uzun Vadeli Kredilerden	10.097.958	2.814.898
Takipteki Alacaklardan Alınan Faizler	35.824	-
Kaynak Kul. Destekleme Fonundan Alınan Primler	-	-
Toplam	**15.516.984**	**2.906.900**

(*) Nakdi kredilere ilişkin ücret ve komisyon gelirlerini de içermektedir.

2. Bankalardan alınan faiz gelirlerine ilişkin bilgiler:

	Cari Dönem 31 Aralık 2018	
	TP	YP
T.C. Merkez Bankasından	222.229	1.673
Yurtiçi Bankalardan	60.621	18.550
Yurtdışı Bankalardan	44.477	349.267
Yurtdışı Merkez ve Şubelerden	-	-
Toplam	**327.327**	**369.490**

	Önceki Dönem 31 Aralık 2017	
	TP	YP
T.C. Merkez Bankasından	111.157	1.458
Yurtiçi Bankalardan	19.509	15.608
Yurtdışı Bankalardan	5.779	69.103
Yurtdışı Merkez ve Şubelerden	-	-
Toplam	**136.445**	**86.169**

3. Menkul değerlerden alınan faiz gelirlerine ilişkin bilgiler:

	Cari Dönem 31 Aralık 2018	
	TP	YP
Gerçeğe Uygun Değer Farkı Kâr veya Zarara Yansıtılan Finansal Varlıklar	-	-
Gerçeğe Uygun Değer Farkı Diğer Kapsamlı Gelire Yansıtılan Finansal Varlıklar	4.669.923	837.011
İtfa Edilmiş Maliyeti Üzerinden Değerlenen Finansal Varlıklar	1.100.786	293.674
Toplam	**5.770.709**	**1.130.685**

	Önceki Dönem 31 Aralık 2017	
	TP	**YP**
Alım Satım Amaçlı Finansal Varlıklardan	-	-
Gerçeğe Uygun Değer Farkı Kâr veya Zarara Yansıtılan Finansal Varlıklardan	-	-
Satılmaya Hazır Finansal Varlıklardan	2.421.860	644.092
Vadeye Kadar Elde Tutulacak Yatırımlar	643.676	438.987
Toplam	**3.065.536**	**1.083.079**

4. İştirak ve bağlı ortaklıklardan alınan faiz gelirlerine ilişkin bilgiler:

	Cari Dönem 31 Aralık 2018
İştirak ve Bağlı Ortaklıklardan Alınan Faizler	38.840

	Önceki Dönem 31 Aralık 2017
İştirak ve Bağlı Ortaklıklardan Alınan Faizler	37.886

b. Faiz giderlerine ilişkin bilgiler:

1. Kullanılan kredilere verilen faizlere ilişkin bilgiler (*):

	Cari Dönem 31 Aralık 2018	
	TP	**YP**
Bankalara	62.052	1.295.977
T.C. Merkez Bankasına	-	-
Yurtiçi Bankalara	17.240	8.073
Yurtdışı Bankalara	44.812	1.287.904
Yurtdışı Merkez ve Şubelere	-	-
Diğer Kuruluşlara	-	141.416
Toplam	**62.052**	**1.437.393**

	Önceki Dönem 31 Aralık 2017	
	TP	**YP**
Bankalara	13.470	676.557
T.C. Merkez Bankasına	-	-
Yurtiçi Bankalara	12.685	4.538
Yurtdışı Bankalara	785	672.019
Yurtdışı Merkez ve Şubelere	-	-
Diğer Kuruluşlara	-	73.698
Toplam	**13.470**	**750.255**

(*) Kullanılan nakdi kredilere ilişkin ücret ve komisyon giderlerini de içermektedir.

2. İştirakler ve bağlı ortaklıklara verilen faiz giderlerine ilişkin bilgiler:

	Cari Dönem 31 Aralık 2018
İştirak ve Bağlı Ortaklıklara Verilen Faizler	63.688

	Önceki Dönem 31 Aralık 2017
İştirak ve Bağlı Ortaklıklara Verilen Faizler	72.597

AKBANK T.A.Ş.
31 ARALIK 2018 TARİHİ İTİBARIYLA KONSOLİDE OLMAYAN FİNANSAL TABLOLARA İLİŞKİN AÇIKLAMA VE DİPNOTLAR
(Tutarlar aksi belirtilmedikçe bin Türk Lirası ("TL") olarak ifade edilmiştir.)

3. İhraç edilen menkul kıymetlere verilen faizlere ilişkin bilgiler:

	Cari Dönem 31 Aralık 2018	
	TP	YP
İhraç Edilen Menkul Kıymetlere Verilen Faizler	700.228	677.657

	Önceki Dönem 31 Aralık 2017	
	TP	YP
İhraç Edilen Menkul Kıymetlere Verilen Faizler	349.524	528.287

4. Mevduata ödenen faizin vade yapısına göre gösterimi:

Banka'nın 7 gün ihbarlı mevduata ödediği faiz gideri bulunmamaktadır.

		Vadeli Mevduat					
Cari Dönem - 31.12.2018	Vadesiz Mevduat	1 Aya Kadar	3 Aya Kadar	6 Aya Kadar	1 Yıla Kadar	1 Yıldan Uzun	Toplam
Türk Parası							
Bankalar Mevduatı	18.990	231.687	37.747	8.159	4.149	-	**300.732**
Tasarruf Mevduatı	-	1.441.959	5.843.666	119.559	151.457	95.007	**7.651.648**
Resmî Mevduat	-	6.022	2.890	273	8	45	**9.238**
Ticari Mevduat	-	1.016.865	1.730.627	72.544	49.464	71.300	**2.940.800**
Diğer Mevduat	4	65.553	276.323	23.291	27.653	35.143	**427.967**
Toplam	**18.994**	**2.762.086**	**7.891.253**	**223.826**	**232.731**	**201.495**	**11.330.385**
Yabancı Para							
DTH	-	521.289	2.057.057	90.111	252.711	58.574	**2.979.742**
Bankalar Mevduatı	567	32.337	130.564	16.835	11.653	313	**192.269**
Kıymetli Maden D.Hs.	-	1	180	23	1.636	640	**2.480**
Toplam	**567**	**553.627**	**2.187.801**	**106.969**	**266.000**	**59.527**	**3.174.491**
Genel Toplam	**19.561**	**3.315.713**	**10.079.054**	**330.795**	**498.731**	**261.022**	**14.504.876**

		Vadeli Mevduat					
Önceki Dönem - 31.12.2017	Vadesiz Mevduat	1 Aya Kadar	3 Aya Kadar	6 Aya Kadar	1 Yıla Kadar	1 Yıldan Uzun	Toplam
Türk Parası							
Bankalar Mevduatı	1.281	130.602	108.071	4.284	258	76	**244.572**
Tasarruf Mevduatı	-	1.687.188	3.357.899	62.494	59.565	69.099	**5.236.245**
Resmî Mevduat	-	9.937	3.135	477	85	5	**13.639**
Ticari Mevduat	-	904.076	1.315.840	103.765	101.197	59.008	**2.483.886**
Diğer Mevduat	5	62.938	237.709	44.220	110.951	24.024	**479.847**
Toplam	**1.286**	**2.794.741**	**5.022.654**	**215.240**	**272.056**	**152.212**	**8.458.189**
Yabancı Para							
DTH	-	493.452	818.716	114.751	82.989	52.743	**1.562.651**
Bankalar Mevduatı	285	28.553	60.735	16.935	7.446	520	**114.474**
Kıymetli Maden D.Hs.	-	-	5	-	918	375	**1.298**
Toplam	**285**	**522.005**	**879.456**	**131.686**	**91.353**	**53.638**	**1.678.423**
Genel Toplam	**1.571**	**3.316.746**	**5.902.110**	**346.926**	**363.409**	**205.850**	**10.136.612**

c. Temettü gelirlerine ilişkin açıklamalar:

	Cari Dönem 31 Aralık 2018
Gerçeğe Uygun Değer Farkı K/Z'a Yansıtılan Finansal Varlıklardan	-
Gerçeğe Uygun Değer Farkı Diğer Kapsamlı Gelire Yansıtılan Finansal Varlıklardan	1.755
Diğer	2.846
Toplam	**4.601**

	Önceki Dönem 31 Aralık 2017
Alım Satım Amaçlı Finansal Varlıklardan	-
Gerçeğe Uygun Değer Farkı K/Z'a Yansıtılan Finansal Varlıklardan	-
Satılmaya Hazır Finansal Varlıklardan	345
Diğer	1.477
Toplam	**1.822**

d. Ticari kâr/zarara ilişkin açıklamalar (Net):

	Cari Dönem 31 Aralık 2018
Kâr	**1.442.795.172**
Sermaye Piyasası İşlemleri Kârı	542.691
Türev Finansal İşlemlerden Kâr (*)	30.432.004
Kambiyo İşlemlerinden Kâr	1.411.820.477
Zarar (-)	**1.443.130.761**
Sermaye Piyasası İşlemleri Zararı	1.648.297
Türev Finansal İşlemlerden Zarar (*)	25.380.430
Kambiyo İşlemlerinden Zarar	1.416.102.034
Toplam (Net)	**(335.589)**

(*) Türev Finansal İşlemlere ilişkin kur değişimlerinden kaynaklanan net kâr/(zarar) tutarı 2.809.149 TL' dir.

	Önceki Dönem 31 Aralık 2017
Kâr	**603.197.823**
Sermaye Piyasası İşlemleri Kârı	417.772
Türev Finansal İşlemlerden Kâr (*)	13.644.861
Kambiyo İşlemlerinden Kâr	589.135.190
Zarar (-)	**603.625.557**
Sermaye Piyasası İşlemleri Zararı	225.480
Türev Finansal İşlemlerden Zarar (*)	14.583.823
Kambiyo İşlemlerinden Zarar	588.816.254
Toplam (Net)	**(427.734)**

(*) Türev Finansal İşlemlere ilişkin kur değişimlerinden kaynaklanan net kâr/(zarar) tutarı (160.886) TL' dir.

e. Diğer faaliyet gelirlerine ilişkin açıklamalar:

Gelir tablosundaki "Diğer faaliyet gelirleri" kalemi esas olarak önceki dönemlerde karşılık ayrılan alacaklardan yapılan tahsilatlar, geçmiş yıllarda ayrılan ve cari yılda ters çevrilen karşılıklar ile takip portföyünden yapılan satışlar sonucunda elde edilen gelirden oluşmaktadır.

AKBANK T.A.Ş.
31 ARALIK 2018 TARİHİ İTİBARIYLA KONSOLİDE OLMAYAN FİNANSAL TABLOLARA İLİŞKİN AÇIKLAMA VE DİPNOTLAR
(Tutarlar aksi belirtilmedikçe bin Türk Lirası ("TL") olarak ifade edilmiştir.)

f. Bankaların kredi ve diğer alacaklara ilişkin değer düşüş karşılıkları:

(i) Beklenen zarar karşılıkları:

	Cari Dönem 31 Aralık 2018
Beklenen Kredi Zarar Karşılıkları	6.367.623
12 Aylık Beklenen Zarar Karşılığı (Birinci aşama)	135.542
Kredi Riskinde Önemli Artış (İkinci aşama)	347.115
Temerrüt (Üçüncü aşama)	5.884.966
Menkul Değerler Değer Düşüş Karşılıkları	382
Gerçeğe Uygun Değer Farkı Kâr veya Zarara Yansıtılan Finansal Varlıklar	-
Gerçeğe Uygun Değer Farkı Diğer Kapsamlı Gelire Yansıtılan Varlıklar	382
İştirakler, Bağlı Ortaklıklar ve Birlikte Kontrol Edilen Ortaklıklar Değer Düşüş Karşılıkları	-
İştirakler	-
Bağlı Ortaklıklar	-
Birlikte Kontrol Edilen Ortaklıklar (İş Ortaklıkları)	-
Diğer	102.538
Toplam	**6.470.543**

(ii) Bankaların kredi ve diğer alacaklara ilişkin değer düşüş karşılıkları:

	Önceki Dönem 31 Aralık 2017
Kredi ve Diğer Alacaklara İlişkin Özel Karşılıklar	1.545.676
III. Grup Kredi ve Alacaklardan	580.052
IV. Grup Kredi ve Alacaklardan	651.253
V. Grup Kredi ve Alacaklardan	314.371
Genel Karşılık Giderleri	230.486
Muhtemel Riskler için Ayrılan Serbest Karşılık Giderleri	500.000
Menkul Değerler Değer Düşme Giderleri	13
Gerçeğe Uygun Değer Farkı Kâr veya Zarara Yansıtılan Finansal Varlıklar	-
Satılmaya Hazır Finansal Varlıklar	13
İştirakler, Bağlı Ortaklıklar ve VKET Men. Değ. Değer Düşüş Giderleri	-
İştirakler	-
Bağlı Ortaklıklar	-
Birlikte Kontrol Edilen Ortaklıklar (İş Ortaklıkları)	-
Vadeye Kadar Elde Tutulacak Yatırımlar	-
Diğer	37.057
Toplam	**2.313.232**

g. Diğer faaliyet giderlerine ilişkin bilgiler:

	Cari Dönem 31 Aralık 2018
Personel Giderleri (*)	2.123.197
Kıdem Tazminatı Karşılığı	10.936
Banka Sosyal Yardım Sandığı Varlık Açıkları Karşılığı	-
Maddi Duran Varlık Değer Düşüş Giderleri	-
Maddi Duran Varlık Amortisman Giderleri	181.736
Maddi Olmayan Duran Varlık Değer Düşüş Giderleri	-
Şerefiye Değer Düşüş Gideri	-
Maddi Olmayan Duran Varlık Amortisman Giderleri	169.533
Özkaynak Yöntemi Uygulanan Ortaklık Payları Değer Düşüş Gideri	-
Elden Çıkarılacak Kıymetler Değer Düşüş Giderleri	82
Elden Çıkarılacak Kıymetler Amortisman Giderleri	-
Satış Amaçlı Elde Tutulan ve Durdurulan Faaliyetlere İlişkin Duran Varlıklar Değer Düşüş Giderleri	-
Diğer İşletme Giderleri	2.413.939
Faaliyet Kiralama Giderleri	230.043
Bakım ve Onarım Giderleri	60.102
Reklam ve İlan Giderleri	120.903
Diğer Giderler	2.002.891
Aktiflerin Satışından Doğan Zararlar	413
Diğer	629.810
Toplam	**5.529.646**

(*) Gelir tablosunda "Diğer Faaliyet Giderleri" içinde olmayan, ayrı bir kalem olarak yer alan "Personel Giderleri" de bu tabloda yer almaktadır.

	Önceki Dönem 31 Aralık 2017
Personel Giderleri	1.859.304
Kıdem Tazminatı Karşılığı	9.343
Banka Sosyal Yardım Sandığı Varlık Açıkları Karşılığı	-
Maddi Duran Varlık Değer Düşüş Giderleri	1.473
Maddi Duran Varlık Amortisman Giderleri	151.847
Maddi Olmayan Duran Varlık Değer Düşüş Giderleri	-
Şerefiye Değer Düşüş Gideri	-
Maddi Olmayan Duran Varlık Amortisman Giderleri	119.344
Özkaynak Yöntemi Uygulanan Ortaklık Payları Değer Düşüş Gideri	-
Elden Çıkarılacak Kıymetler Değer Düşüş Giderleri	160
Elden Çıkarılacak Kıymetler Amortisman Giderleri	-
Satış Amaçlı Elde Tutulan ve Durdurulan Faaliyetlere İlişkin Duran Varlıklar Değer Düşüş Giderleri	-
Diğer İşletme Giderleri	1.936.038
Faaliyet Kiralama Giderleri	197.515
Bakım ve Onarım Giderleri	30.829
Reklam ve İlan Giderleri	135.836
Diğer Giderler	1.571.858
Aktiflerin Satışından Doğan Zararlar	731
Diğer	583.369
Toplam	**4.661.609**

AKBANK T.A.Ş.
31 ARALIK 2018 TARİHİ İTİBARIYLA KONSOLİDE OLMAYAN FİNANSAL TABLOLARA İLİŞKİN AÇIKLAMA VE DİPNOTLAR
(Tutarlar aksi belirtilmedikçe bin Türk Lirası ("TL") olarak ifade edilmiştir.)

h. Sürdürülen faaliyetler ile durdurulan faaliyetler vergi öncesi kâr/zararına ilişkin açıklamalar:

Banka'nın vergi öncesi kârının 14.566.128 TL tutarındaki kısmı net faiz gelirinden, 3.450.047 TL tutarındaki kısmı net ücret ve komisyon gelirlerinden oluşmakta olup, diğer faaliyet giderlerinin toplamı 5.529.646 TL tutarındadır.

Banka'nın durdurulan faaliyetleri bulunmamaktadır

i. Sürdürülen faaliyetler ile durdurulan faaliyetler vergi karşılığına ilişkin açıklamalar:

31 Aralık 2018 tarihi itibarıyla Banka'nın 818.761 TL cari vergi gideri, 967.998 TL tutarında ertelenmiş vergi gideri ve 500.547 TL tutarında ertelenmiş vergi geliri bulunmaktadır.

Banka'nın durdurulan faaliyetleri bulunmamaktadır.

j. Sürdürülen faaliyetler ile durdurulan faaliyetler dönem net kâr/zararına ilişkin açıklamalar:

Banka'nın net kârı 5.689.644 TL'dir (31 Aralık 2017: 6.039.069).

Banka'nın durdurulan faaliyetleri bulunmamaktadır.

k. Net dönem kâr ve zararına ilişkin açıklamalar:

1. Olağan bankacılık işlemlerinden kaynaklanan gelir ve gider kalemlerinin niteliği, boyutu ve tekrarlanma oranının açıklanması bankanın dönem içindeki performansının anlaşılması için gerekli ise, bu kalemlerin niteliği ve tutarı: Bulunmamaktadır.

2. Finansal tablo kalemlerine ilişkin olarak yapılan bir tahmindeki değişikliğin kâr/zarara etkisi, daha sonraki dönemleri de etkilemesi olasılığı varsa, o dönemleri de kapsayacak şekilde açıklama: Bulunmamaktadır.

l. Gelir tablosunda yer alan diğer kalemler:

Gelir tablosundaki "Diğer alınan ücret ve komisyonlar" kalemi esas olarak kredi kartı işlemleri, para transferleri ve sigorta işlemlerine ilişkin alınan komisyonlardan oluşmaktadır.

V. ÖZKAYNAK DEĞİŞİM TABLOSUNA İLİŞKİN AÇIKLAMA VE DİPNOTLAR

a. Kâr dağıtımına ilişkin açıklamalar:

Banka'nın Olağan Genel Kurul Toplantısı 26 Mart 2018 tarihinde yapılmıştır. Genel Kurul Toplantısı'nda 2017 yılı faaliyetlerinden sağlanan 6.039.069 TL tutarındaki konsolide olmayan net kârın 1.600.000 TL'sinin Banka Ortaklarına nakit brüt temettü olarak ödenmesine, 7.123 TL'sinin diğer kâr yedeklerinde yer alan özel fon hesabına aktarılmasına, 140.000 TL'sinin yasal yedekler ve 4.291.946 TL'sinin olağanüstü yedekler olarak ayrılmasına karar verilmiştir.

Cari döneme ait kârın dağıtımı hakkında Banka'nın yetkili organı Genel Kurul'dur. Bu finansal tabloların düzenlendiği tarih itibarıyla Banka'nın yıllık Olağan Genel Kurul toplantısı henüz yapılmamıştır.

b. Riskten korunma fonlarına ilişkin açıklamalar:

Nakit akış riskinden korunma kalemlerine ilişkin bilgiler:

Banka'nın Dördüncü Bölüm XV. Riskten Korunma İşlemlerine İlişkin Açıklamalar kısmında belirtilen durumlardan ötürü riskten korunma muhasebesi devam etmeyen işlemleri bulunmaktadır. 31 Aralık 2018 itibarıyla bu işlemlere konu riskten korunma araçlarının, riskten korunma muhasebesinin başlangıcından sonraki gerçeğe uygun değer değişimlerinden kâr/zarar hesaplarına yansıtılan itfalar sonrası kalan ve özkaynaklar altındaki "Riskten korunma fonları" hesabında gösterilen tutar 7.263 TL'dir (31 Aralık 2017: (15.886) TL).

c. Gerçeğe uygun değer farkı diğer kapsamlı gelire yansıtılan finansal varlıklara ilişkin açıklamalar:

Gerçeğe uygun değer farkı diğer kapsamlı gelire yansıtılan finansal varlıkların gerçeğe uygun değerlerindeki değişikliklerden kaynaklanan "Gerçekleşmemiş kâr/zararlar" ilgili finansal varlığa karşılık gelen değerin tahsili, varlığın satılması, elden çıkarılması veya zafiyete uğraması durumlarından birinin gerçekleşmesine kadar dönemin gelir tablosuna yansıtılmamakta, özkaynaklar altında "Menkul değerler değerleme farkları" hesabında muhasebeleştirilmektedir.

AKBANK T.A.Ş.
31 ARALIK 2018 TARİHİ İTİBARIYLA KONSOLİDE OLMAYAN FİNANSAL TABLOLARA İLİŞKİN AÇIKLAMA VE DİPNOTLAR
(Tutarlar aksi belirtilmedikçe bin Türk Lirası ("TL") olarak ifade edilmiştir.)

VI. NAKİT AKIŞ TABLOSUNA İLİŞKİN AÇIKLAMA VE DİPNOTLAR

a. Nakit ve nakde eşdeğer varlıklara ilişkin bilgiler:

Nakit ve nakde eşdeğer varlıkları oluşturan unsurlar, bu unsurların belirlenmesinde kullanılan muhasebe politikası:

Kasa, efektif deposu, yoldaki paralar ve satın alınan banka çekleri ile T.C. Merkez Bankası dahil bankalardaki vadesiz mevduat "Nakit" olarak; orijinal vadesi üç aydan kısa olan bankalararası para piyasası plasmanları ve bankalardaki vadeli depolar ile hisse senetleri dışındaki menkul kıymetlere yapılan yatırımlar "Nakde eşdeğer varlık" olarak tanımlanmaktadır.

1. Cari Dönem – 31 Aralık 2018

1. (i) Dönem başındaki nakit ve nakde eşdeğer varlıklar:

	Cari Dönem 31 Aralık 2018
Nakit	**4.266.470**
Kasa, Efektif Deposu ve Diğer	2.205.222
Bankalardaki Vadesiz Mevduat (*)	2.061.248
Nakde Eşdeğer Varlıklar	**6.668.762**
Bankalararası Para Piyasası	1.544.270
Bankalardaki Vadeli Depo	5.117.991
Menkul Kıymetler	6.501
Toplam Nakit ve Nakde Eşdeğer Varlıklar	**10.935.232**

1. (ii) Dönem sonundaki nakit ve nakde eşdeğer varlıklar:

	Cari Dönem 31 Aralık 2018
Nakit	**10.245.590**
Kasa, Efektif Deposu ve Diğer	3.622.525
Bankalardaki Vadesiz Mevduat (*)	6.623.065
Nakde Eşdeğer Varlıklar	**7.234.609**
Bankalararası Para Piyasası	537.746
Bankalardaki Vadeli Depo	6.689.000
Menkul Kıymetler	7.862
Toplam Nakit ve Nakde Eşdeğer Varlıklar	**17.480.199**

2. Önceki Dönem – 31 Aralık 2017

2. (i) Dönem başındaki nakit ve nakde eşdeğer varlıklar:

	Önceki Dönem 31 Aralık 2017
Nakit	**3.323.769**
Kasa, Efektif Deposu ve Diğer	1.835.542
Bankalardaki Vadesiz Mevduat (*)	1.488.227
Nakde Eşdeğer Varlıklar	**9.090.155**
Bankalararası Para Piyasası	-
Bankalardaki Vadeli Depo	9.043.415
Menkul Kıymetler	46.740
Toplam Nakit ve Nakde Eşdeğer Varlıklar	**12.413.924**

2. (ii) Dönem sonundaki nakit ve nakde eşdeğer varlıklar:

	Önceki Dönem 31 Aralık 2017
Nakit	**4.266.470**
Kasa, Efektif Deposu ve Diğer	2.205.222
Bankalardaki Vadesiz Mevduat (*)	2.061.248
Nakde Eşdeğer Varlıklar	**6.668.762**
Bankalararası Para Piyasası	1.544.270
Bankalardaki Vadeli Depo	5.117.991
Menkul Kıymetler	6.501
Toplam Nakit ve Nakde Eşdeğer Varlıklar	**10.935.232**

(*) Serbest olmayan vadesiz hesaplar dahil değildir.

b. Nakit Akış Tablosunda yer alan diğer kalemleri ve döviz kurundaki değişimin nakit ve nakde eşdeğer varlıklar üzerindeki etkisi kalemine ilişkin açıklamalar:

"Bankacılık faaliyet konusu aktif ve pasiflerdeki değişim öncesi faaliyet kârı" içinde yer alan (6.990.731) TL (31 Aralık 2017: (1.970.712) TL) tutarındaki "Diğer" kalemi, esas olarak verilen ücret ve komisyonlardan, donuk alacaklardan tahsilatlar hariç diğer faaliyet gelirlerinden ve personel giderleri hariç diğer faaliyet giderlerinden oluşmaktadır.

"Bankacılık faaliyetleri konusu aktif ve pasiflerdeki değişim" içinde yer alan (12.109.263) TL (31 Aralık 2017: 2.514.600 TL) tutarındaki "Diğer borçlardaki net artış/azalış" kalemi muhtelif borçlardaki ve diğer yabancı kaynaklardaki değişimlerden oluşmaktadır.

Döviz kurundaki değişimin nakit ve nakde eşdeğer varlıklar üzerindeki etkisi yabancı para cinsinden nakit ve nakde eşdeğer varlıkların üçer aylık dönemler itibarıyla dönem başı ve dönem sonu kurlarıyla TL'ye çevrilmeleri sonucunda oluşan kur farklarının toplamından oluşmakta olup, 31 Aralık 2018 tarihi itibarıyla 4.232.846 TL (31 Aralık 2017: 685.442 TL) olarak hesaplanmıştır.

AKBANK T.A.Ş.
31 ARALIK 2018 TARİHİ İTİBARIYLA KONSOLİDE OLMAYAN FİNANSAL TABLOLARA İLİŞKİN AÇIKLAMA VE DİPNOTLAR
(Tutarlar aksi belirtilmedikçe bin Türk Lirası ("TL") olarak ifade edilmiştir.)

VII. BANKA'NIN DAHİL OLDUĞU RİSK GRUBU İLE İLGİLİ AÇIKLAMALAR

Banka'nın dahil olduğu risk grubuna ilişkin işlemlerin hacmi, dönem sonunda sonuçlanmamış kredi ve mevduat işlemleri ile döneme ilişkin gelir ve giderler:

1. Cari dönem – 31 Aralık 2018:

Banka'nın Dahil Olduğu Risk Grubu	İştirak, Bağlı Ortaklık ve Birlikte Kontrol Edilen Ortaklıklar (İş Ortaklıkları)		Banka'nın Doğrudan ve Dolaylı Ortakları		Risk Grubuna Dahil Olan Diğer Gerçek ve Tüzel Kişiler	
	Nakdi	G.Nakdi	Nakdi	G.Nakdi	Nakdi	G.Nakdi
Krediler						
Dönem Başı Bakiyesi	346.273	274.819	5.560.592	923.699	-	-
Dönem Sonu Bakiyesi	291.767	410.809	5.281.095	1.074.561	10.973	7.684
Alınan Faiz ve Komisyon Gelirleri	38.840	202	512.592	7.893	651	42

Ayrıca Banka'nın Almanya'daki mevduat sigortası mevzuatı gereğince, Akbank AG ile ilgili olarak Alman Bankalar Birliği'ne verdiği bir taahhüt niteliğinde olan "letter of undertaking" bulunmaktadır. Bu taahhüdün tutarı 31 Aralık 2018 itibarıyla 10.613.539 TL'dir.

2. Önceki Dönem - 31 Aralık 2017:

Banka'nın Dahil Olduğu Risk Grubu	İştirak, Bağlı Ortaklık ve Birlikte Kontrol Edilen Ortaklıklar (İş Ortaklıkları)		Banka'nın Doğrudan ve Dolaylı Ortakları		Risk Grubuna Dahil Olan Diğer Gerçek ve Tüzel Kişiler	
	Nakdi	G.Nakdi	Nakdi	G.Nakdi	Nakdi	G.Nakdi
Krediler						
Dönem Başı Bakiyesi	414.469	254.251	4.529.001	900.600	-	-
Dönem Sonu Bakiyesi	346.273	274.819	5.560.592	923.699	-	-
Alınan Faiz ve Komisyon Gelirleri	37.886	107	486.601	3.633	-	-

3. Banka'nın dahil olduğu risk grubuna ait mevduata ilişkin bilgiler:

Banka'nın Dahil Olduğu Risk Grubu	İştirak, Bağlı Ortaklık ve Birlikte Kontrol Edilen Ortaklıklar (İş Ortaklıkları)	Banka'nın Doğrudan ve Dolaylı Ortakları	Risk Grubuna Dahil Olan Diğer Gerçek ve Tüzel Kişiler
Mevduat	Cari Dönem 31.12.2018	Cari Dönem 31.12.2018	Cari Dönem 31.12.2018
Dönem Başı	836.532	3.074.694	2.311.399
Dönem Sonu	417.786	5.011.285	1.228.947
Mevduat Faiz Gideri	63.688	506.095	108.540

Banka'nın Dahil Olduğu Risk Grubu	İştirak, Bağlı Ortaklık ve Birlikte Kontrol Edilen Ortaklıklar (İş Ortaklıkları)	Banka'nın Doğrudan ve Dolaylı Ortakları	Risk Grubuna Dahil Olan Diğer Gerçek ve Tüzel Kişiler
Mevduat	Önceki Dönem 31.12.2017	Önceki Dönem 31.12.2017	Önceki Dönem 31.12.2017
Dönem Başı	730.658	2.172.759	2.315.646
Dönem Sonu	836.532	3.074.694	2.311.399
Mevduat Faiz Gideri	72.597	216.544	188.295

4. Banka'nın dahil olduğu risk grubu ile yaptığı vadeli işlemler ile opsiyon sözleşmeleri ile benzeri diğer sözleşmelere ilişkin bilgiler:

Banka'nın Dahil Olduğu Risk Grubu	İştirak, Bağlı Ortaklık ve Birlikte Kontrol Edilen Ortaklıklar (İş Ortaklıkları)	Banka'nın Doğrudan ve Dolaylı Ortakları	Risk Grubuna Dahil Olan Diğer Gerçek ve Tüzel Kişiler
	Cari Dönem 31.12.2018	Cari Dönem 31.12.2018	Cari Dönem 31.12.2018
Gerçeğe Uygun Değer Farkı Kâr veya Zarara Yansıtılan İşlemler			
Dönem Başı	3.501.130	13.638.708	-
Dönem Sonu	3.860.965	10.451.000	-
Toplam Kâr/Zarar	15.592	42.206	-
Riskten Korunma Amaçlı İşlemler			
Dönem Başı	-	-	-
Dönem Sonu	-	-	-
Toplam Kâr/Zarar	-	-	-

Yukarıdaki tabloda yer alan rakamlar söz konusu işlemlerin "alım" ve "satım" tutarlarının toplamını göstermektedir. Bu işlemlerin yapısı itibarıyla, Banka'nın net pozisyonunu etkileyen tutarlar esas olarak "alım" ile "satım" tutarları arasındaki farklardır. Bu net tutarlar, 31 Aralık 2018 itibarıyla iştirak ve bağlı ortaklıklar için 184.140 TL Banka'nın doğrudan ve dolaylı ortakları için (303.581) TL'dir.

Banka'nın Dahil Olduğu Risk Grubu	İştirak, Bağlı Ortaklık ve Birlikte Kontrol Edilen Ortaklıklar (İş Ortaklıkları)	Banka'nın Doğrudan ve Dolaylı Ortakları	Risk Grubuna Dahil Olan Diğer Gerçek ve Tüzel Kişiler
	Önceki Dönem 31.12.2017	Önceki Dönem 31.12.2017	Önceki Dönem 31.12.2017
Gerçeğe Uygun Değer Farkı Kâr veya Zarara Yansıtılan İşlemler			
Dönem Başı	2.477.406	10.110.973	-
Dönem Sonu	3.501.130	13.638.708	-
Toplam Kâr/Zarar	(9.050)	(35.253)	-
Riskten Korunma Amaçlı İşlemler			
Dönem Başı	-	-	-
Dönem Sonu	-	-	-
Toplam Kâr/Zarar	-	-	-

Yukarıdaki tabloda yer alan rakamlar söz konusu işlemlerin "alım" ve "satım" tutarlarının toplamını göstermektedir. Bu işlemlerin yapısı itibarıyla, Banka'nın net pozisyonunu etkileyen tutarlar esas olarak "alım" ile "satım" tutarları arasındaki farklardır. Bu net tutarlar, 31 Aralık 2017 itibarıyla iştirak ve bağlı ortaklıklar için 29.021 TL Banka'nın doğrudan ve dolaylı ortakları için (153.254) TL 'dir.

5. Üst yönetime sağlanan faydalara ilişkin bilgiler:

2018 yılında Banka üst yönetimine 51.555 TL (31 Aralık 2017: 31.815 TL) tutarında ödeme yapılmıştır.

AKBANK T.A.Ş.
31 ARALIK 2018 TARİHİ İTİBARIYLA KONSOLİDE OLMAYAN FİNANSAL TABLOLARA İLİŞKİN AÇIKLAMA VE DİPNOTLAR
(Tutarlar aksi belirtilmedikçe bin Türk Lirası ("TL") olarak ifade edilmiştir.)

VIII. BANKA'NIN YURTİÇİ, YURTDIŞI, KIYI BANKACILIĞI BÖLGELERİNDEKİ ŞUBE İLE YURTDIŞI TEMSİLCİLİKLERİNE İLİŞKİN BİLGİLER

1. Banka'nın yurt içi ve yurt dışı şube ve temsilciliklerine ilişkin bilgiler:

	Sayı	Çalışan Sayısı	Bulunduğu Ülke	Aktif Toplamı	Yasal Sermaye
Yurtiçi şube	780	13.354			
Yurtdışı temsilcilikler	-	-	-		
Yurtdışı şube	-	-	-	-	-
Kıyı Bankacılığı Bölgesindeki Şubeler	1	13	Malta	47.749.451	-

2. Banka'nın yurt içinde ve yurt dışında şube veya temsilcilik açması, kapatması, organizasyonunu önemli ölçüde değiştirmesine ilişkin açıklamalar: 2018 yılı içerisinde yurt içinde 2 adet şube açılışı, 22 adet şube kapanışı yapılmıştır.

IX. BİLANÇO SONRASI HUSUSLARA İLİŞKİN AÇIKLAMA VE DİPNOTLAR

Banka'nın çıkarılmış sermayesinin 1.200.000.000 TL (tam TL tutardır) artırılarak 4.000.000.000 TL'den (tam TL tutardır) 5.200.000.000 TL'ye (tam TL tutardır) yükseltilmesine ilişkin Sermaye Piyasası Kurulu ("Kurul") nezdinde yaptığı başvuru, Kurul'un 27.12.2018 tarih ve 65/1535 sayılı toplantısında uygun bulunmuş ve bu durum 2018/59 sayılı Kurul Haftalık Bülteni'nde kamuoyuna duyurulmuştur.

Bu kapsamda;

- 03.01.2019 - 17.01.2019 tarihleri arasında gerçekleştirilen yeni pay alma hakkı kullanım süresi içerisinde her 1 TL nominal değerli pay için 2,5 TL üzerinden pay alım hakkının kullandırılması sonucunda 2.996.306.795,62 TL (tam TL tutardır) ve yeni pay alma haklarının kullanımından sonra kalan payların 22 Ocak 2019 tarihinde Borsa İstanbul A.Ş. Birincil Piyasa'da satışı neticesinde 9.434.815,60 TL (tam TL tutardır) olmak üzere toplam 3.005.741.611,22 TL (tam TL tutardır) tutarında fon girişi sağlanmıştır.

- Bedelli sermaye artışının tamamlanabilmesi için, Sermaye Piyasası Kurulu ve Bankacılık Düzenleme ve Denetleme Kurumu'na onay için gerekli başvurularda bulunulmuştur.

- Söz konusu onayların alınmasını müteakiben, tescil ve ilan işlemleri yapılmak suretiyle sermaye artırımı süreci tamamlanacaktır.

ALTINCI BÖLÜM
DİĞER AÇIKLAMALAR

I. BANKA'NIN FAALİYETİNE İLİŞKİN DİĞER AÇIKLAMALAR

Bulunmamaktadır.

YEDİNCİ BÖLÜM
BAĞIMSIZ DENETÇİ RAPORUNA İLİŞKİN AÇIKLANMASI GEREKEN HUSUSLAR

I. BAĞIMSIZ DENETÇİ RAPORUNA İLİŞKİN AÇIKLANMASI GEREKEN HUSUSLAR

31 Aralık 2018 tarihi itibarıyla ve aynı tarihte sona eren döneme ait düzenlenen konsolide olmayan finansal tablolar, PwC Bağımsız Denetim ve Serbest Muhasebeci Mali Müşavirlik A.Ş. tarafından bağımsız denetime tabi tutulmuş olup, 31 Ocak 2019 tarihli bağımsız denetçi raporu, konsolide olmayan finansal tabloların önünde sunulmuştur.

II. BAĞIMSIZ DENETÇİ TARAFINDAN HAZIRLANAN AÇIKLAMA VE DİPNOTLAR

Bulunmamaktadır.

AKBANK T.A.Ş.

31 ARALIK 2018 TARİHİ İTİBARIYLA HAZIRLANAN KAMUYA AÇIKLANACAK KONSOLİDE FİNANSAL TABLOLAR, BUNLARA İLİŞKİN AÇIKLAMA VE DİPNOTLAR İLE BAĞIMSIZ DENETİM RAPORU

BAĞIMSIZ DENETÇİ RAPORU

Akbank T.A.Ş. Genel Kurulu'na

A. Konsolide Finansal Tabloların Bağımsız Denetimi

1. Şartlı Görüş

Akbank T.A.Ş.'nin ("Banka") ve bağlı ortaklıklarının (hep birlikte "Grup" olarak anılacaktır) 31 Aralık 2018 tarihli konsolide bilançosu ile aynı tarihte sona eren hesap dönemine ait; konsolide gelir tablosu, konsolide özkaynaklarda muhasebeleştirilen gelir gider kalemlerine ilişkin tablo, konsolide özkaynak değişim tablosu ve konsolide nakit akış tablosu ile önemli muhasebe politikalarının özeti de dâhil olmak üzere konsolide finansal tablo dipnotlarından oluşan konsolide finansal tablolarını denetlemiş bulunuyoruz.

Görüşümüze göre, aşağıdaki şartlı görüşün dayanağı paragrafında açıklanan hususun konsolide finansal tablolar üzerindeki etkisi hariç olmak üzere, ilişikteki konsolide finansal tablolar Grup'un 31 Aralık 2018 tarihi itibarıyla konsolide finansal durumunu ve aynı tarihte sona eren hesap dönemine ait konsolide finansal performansını ve konsolide nakit akışlarını 1 Kasım 2006 tarihli ve 26333 sayılı Resmi Gazete'de yayımlanan "Bankaların Muhasebe Uygulamalarına ve Belgelerin Saklanmasına İlişkin Usul ve Esaslar Hakkında Yönetmelik" ve Bankacılık Düzenleme ve Denetleme Kurulu tarafından bankaların hesap ve kayıt düzenine ilişkin yayımlanan diğer düzenlemeler ile Bankacılık Düzenleme ve Denetleme Kurumu ("BDDK") genelge ve açıklamaları ve bunlar ile düzenlenmeyen konularda Türkiye Finansal Raporlama Standartları hükümlerini içeren; "BDDK Muhasebe ve Finansal Raporlama Mevzuatı'na" uygun olarak tüm önemli yönleriyle gerçeğe uygun bir biçimde sunmaktadır.

2. Şartlı Görüşün Dayanağı

Konsolide Finansal Tablolara İlişkin Açıklama ve Dipnotlar Beşinci Bölüm II. kısım h.4 (i)'de belirtildiği üzere, Banka yönetimi tarafından ekonomide ve piyasalarda meydana gelebilecek gelişmelerin olası etkileri dikkate alınarak tamamı önceki dönemlerde ayrılmış olan toplam 700.000 Bin TL tutarındaki serbest karşılığın 150.000 TL'lik kısmı, dönem içindeki hareketlerin net tutarı olarak cari yılda iptal edilmiştir. 31 Aralık 2018 tarihi itibarıyla hazırlanan ilişikteki konsolide finansal tablolarda yer alan serbest karşılık tutarı 550.000 Bin TL'dir.

Yaptığımız bağımsız denetim, BDDK tarafından 2 Nisan 2015 tarihli 29314 sayılı Resmi Gazete' de yayımlanan "Bankaların Bağımsız Denetimi Hakkında Yönetmelik" ve Kamu Gözetimi, Muhasebe ve Denetim Standartları Kurumu ("KGK") tarafından yayımlanan Türkiye Denetim Standartları'nın bir parçası olan Bağımsız Denetim Standartları'na ("BDS") uygun olarak yürütülmüştür. Bu standartlar kapsamındaki sorumluluklarımız, raporumuzun "Bağımsız Denetçinin Konsolide Finansal Tabloların Bağımsız Denetimine İlişkin Sorumlulukları" bölümünde ayrıntılı bir şekilde açıklanmıştır. KGK tarafından yayımlanan Bağımsız Denetçiler için Etik Kurallar ("Etik Kurallar") ile konsolide finansal tabloların bağımsız denetimiyle ilgili mevzuatta yer alan etik hükümlere uygun olarak Grup'tan bağımsız olduğumuzu beyan ederiz. Etik Kurallar ve mevzuat kapsamındaki etiğe ilişkin diğer sorumluluklar da tarafımızca yerine getirilmiştir. Bağımsız denetim sırasında elde ettiğimiz bağımsız denetim kanıtlarının, şartlı görüşümüzün oluşturulması için yeterli ve uygun bir dayanak oluşturduğuna inanıyoruz.

3. Kilit Denetim Konuları

Kilit denetim konuları, mesleki muhakememize göre cari döneme ait konsolide finansal tabloların bağımsız denetiminde en çok önem arz eden konulardır. Kilit denetim konuları, bir bütün olarak konsolide finansal tabloların bağımsız denetimi çerçevesinde ve konsolide finansal tablolara ilişkin görüşümüzün oluşturulmasında ele alınmış olup, bu konular hakkında ayrı bir görüş bildirmiyoruz. Tarafımızca; Şartlı Görüşün Dayanağı bölümünde açıklanan konuya ilave olarak aşağıda açıklanan konular kilit denetim konuları olarak belirlenmiş ve raporumuzda bildirilmiştir.

Kilit Denetim Konuları	*Konunun Denetimde Nasıl Ele Alındığı*
Krediler ve alacaklara ilişkin TFRS 9 çerçevesinde belirlenen değer düşüklüğü Grup'un 31 Aralık 2018 tarihli konsolide finansal tablolarında aktifinde önemli bir paya sahip olan toplam 222.419.190 Bin TL kredi ve alacaklar ve bunlara ilişkin ayrılmış olan toplam 8.482.446 Bin TL değer düşüklüğü karşılığı bulunmaktadır. Krediler ve alacaklar ile ilgili tesis edilen değer düşüklüğü karşılığına ilişkin açıklama ve dipnotlar 31 Aralık 2018 tarihi itibariyle düzenlenmiş olan ilişikteki konsolide finansal tabloların Üçüncü Bölüm VII-e, Üçüncü Bölüm VIII, Beşinci Bölüm I-f ve Beşinci Bölüm II-h numaralı dipnotlarında yer almaktadır. 22 Haziran 2016 tarih ve 29750 sayılı Resmi Gazete'de yayımlanmış olan "Kredilerin Sınıflandırılması ve Bunlar İçin Ayrılacak Karşılıklara İlişkin Usul ve Esaslar Hakkında Yönetmelik" uyarınca Grup 1 Ocak 2018 tarihinden itibaren değer düşüklüğü karşılıklarını "TFRS 9 Finansal Araçlar Standardı" hükümlerine uygun olarak ayırmaya başlamıştır. Bu çerçevede 31 Aralık 2017 tarihi itibarıyla BDDK'nın ilgili dönemdeki mevzuatında yer alan karşılık ayırma yöntemi, TFRS 9'un uygulanmaya başlanması ile beklenen kredi zararları yaklaşımı uygulanarak değiştirilmiş olup kredilerin niteliklerine (aşamalara) göre sınıflandırılmalarına ilişkin de önemli değişiklikler getirilmiştir. TFRS 9, uygulamada önemli derecede yargı ve yorum gerektiren yeni ve karmaşık bir muhasebe standardıdır. Bu yargı ve yorumlar, itfa edilmiş maliyetle ölçülen kredilerdeki, beklenen kredi zararlarını ölçmek için uygulanan finansal modellerin geliştirilmesinde kilit öneme sahiptir. Buna ilave olarak, oluşturulan modellerin işletilmesinde birden fazla sistemden elde edilen geniş bir veriye ihtiyaç duyulmaktadır ki bu verilerin, tamlığı ve doğruluğu da beklenen kredi zararlarının belirlenmesinde kilit öneme sahiptir. Kredilere ilişkin beklenen zarar karşılığı, bilanço tarihi itibariyle yönetimin en iyi tahminlerini ve geçmiş kayıp tecrübesini içerecek şekilde benzer kredi portföyleri için kolektif olarak; önemli krediler için ise bireysel bazda değerlendirilerek ayrılmaktadır. Denetimimiz esnasında bu alana odaklanmamızın nedeni; beklenen kredi zararları karşılıklarının, geçmiş kayıp tecrübesi, mevcut koşullar, ileriye yönelik makro-ekonomik beklentiler gibi bütünü itibariyle karmaşık bilgi ve tahmin içeriyor olması; mevcut olan kredi ve alacakların büyüklüğü; söz konusu kredi ve alacakların TFRS 9 çerçevesinde niteliklerine (aşamalara) göre sınıflandırılması ve bunlara ilişkin hesaplanan zarar karşılığının belirlenmesinin önemidir. Kredilerin temerrüt halinin doğru ve zamanında belirlenmesi ve yönetim tarafından yapılan diğer yargı ve tahminler bilançoda taşınan değer düşüş karşılık tutarını önemli derecede etkileyeceğinden, söz konusu alan tarafımızca kilit denetim konusu olarak ele alınmıştır	Gerçekleştirdiğimiz denetim çalışmaları dahilinde krediler ve alacakların TFRS 9'a uygun olarak niteliklerine göre sınıflandırılmasına ve değer düşüklüğü hesaplamalarının, yeni mevzuat çerçevesinde belirlenmesine ilişkin Grup'un oluşturduğu politika, prosedür ve yönetim ilkelerini değerlendirdik. Bu ilkeler doğrultusunda tesis edilen uygulama kontrollerinin tasarım ve işletim etkinliklerini test ettik. Önemli kredi portföyleri için Grup'un karşılıklarının belirlenmesinde geliştirdiği modellerde kullanılan yöntemlerin Grup'un oluşturduğu politika ve prosedürler çerçevesinde, TFRS 9 ilkelerine uygun olarak yapıldığını finansal risk uzmanlarımız ile birlikte değerlendirdik ve test ettik. Söz konusu modellerin içerdiği hesaplamalar finansal risk uzmanlarımız ile birlikte tarafımızca örneklem bazında tekrar yapılarak kontrol edildi. Modellerde kullanılan, segmantasyon, ömür boyu beklenen temerrüt olasılıkları ve temerrüt halinde kayıp oranı hesaplamaları ile makro-ekonomik beklentilerin yansıtılmasına yönelik yaklaşımlar bağımsız olarak tarafımızca ilgili uzmanlarımız ile birlikte değerlendirildi. Kredilerin TFRS 9 çerçevesinde, kredi riskine göre sınıflandırılmasının makul olup olmadığı, değer düşüklüğüne uğrayıp uğramadığının tespiti ve alacağın değer düşüklüğü karşılığının zamanında ve yeni mevzuat hükümlerine uygun olarak tesis edilip edilmediğini saptamak için örneklem bazında seçtiğimiz kredi kümesi için kredi inceleme prosedürlerini gerçekleştirdik. Ayrıca değer düşüklüğüne uğramış kredi ve alacaklar ile diğer önemli krediler için, Grup'un uygulaması gereği bireysel olarak, değerlendirilen kredilere ilişkin tesis edilen karşılıkların tutarlılığını ve makul olup olmadığını desteklenebilir veriler ile kontrol ettik ve Banka yönetimi ile yapılan görüşmeler çerçevesinde değer düşüklüğü hesaplamalarına baz teşkil eden temel varsayım ve diğer yargıları sorgulayıp makul olup olmadığını değerlendirdik. Grup'un finansal tablolarında, krediler ve alacaklara ve ilgili değer düşüklüğüne ilişkin TFRS 9 çerçevesinde yer alan dipnotları kontrol ettik.

Kilit Denetim Konuları	*Konunun Denetimde Nasıl Ele Alındığı*
TFRS 9 Finansal Araçlar Standardının ilk kez uygulanması	
Grup, 1 Ocak 2018 itibarıyla Kamu Gözetimi Muhasebe ve Denetim Standartları Kurumu tarafından 19 Ocak 2017 tarihli ve 29953 sayılı Resmi Gazete'de yayımlanan finansal araçların sınıflandırılması ve ölçümü ile ilgili "TFRS 9 Finansal Araçlar" ("TFRS 9") standardını "TMS 39 Finansal Araçlar: Muhasebeleştirme ve Ölçme" standardının yerine uygulamaya başlamıştır. TFRS 9 Finansal Araçlar Standardını üç bölümde ele almaktadır. Bölüm 1 - Finansal varlıkların ve finansal borçların sınıflandırılması ve ölçülmesi; Bölüm 2 - Beklenen kredi zararları Bölüm 3 - Finansal riskten korunma muhasebesi Grup'un TFRS 9'u ilk kez uygulamasına ilişkin etki ve açıklamalar ilişikteki konsolide finansal tabloların Üçüncü Bölüm XXIX. nolu dipnotunda sunulmuştur. TFRS 9'un benimsenmesinden kaynaklanan değişikliklerden, Grup'un beklenen kredi zararları yaklaşımına geçişiyle ilgili açıklamalar, yukarıdaki krediler ve alacaklara ilişkin TFRS 9 çerçevesinde belirlenen değer düşüklüğü karşılığına ilişkin kilit denetim konusunda ayrıca yere almaktadır. Grup, finansal riskten korunma muhasebesi için TMS 39'un hükümlerini uygulamaya devam etmeyi seçmiştir. Bu geçiş finansal tablolarda daha önce muhasebeleşen tutarların düzeltilmesine ve muhasebe politikalarında değişikliklere sebep olduğundan sözkonusu alan kilit denetim konusu olarak ele alınmıştır.	Finansal varlıkların ve finansal borçların sınıflandırılması ve ölçülmesi ile ilgili olarak, denetim prosedürlerimiz aşağıdakileri içermektedir; Grup'un TFRS 9 finansal varlıkların ve finansal borçların sınıflandırılması politikasını okuduk ve bunları TFRS 9 gerekliliklerivle karşılaştırdık; Grup'un iş modeli değerlendirmesini temin ettik ve değerlendirdik. Sadece anapara ve anapara bakiyesine ilişkin faiz ödemelerini içeren sözleşmeye bağlı nakit akışlarına yol açan sözleşmelerin belirlemesinde kullanılan kriterleri (SPPI kriteri) test ettik. Açılış bakiyesi düzeltmelerinin uygunluğunu ve sunulan dipnotları kontrol ettik. TFRS 9 çerçevesinde uygulanan beklenen zarar karşılığı yaklaşımı ve modelleriyle ilgili uygulanan denetim prosedürleri yukarıdaki "Kredilere ilişkin beklenen kredi zarar karşılığı" başlıklı kilit denetim konusunun denetimde nasıl ele alındığını açıklayan bölümde ayrıca açıklanmıştır.
Emekli Sandığı Yükümlülüklerinin Değerlemesi	
Emekli Sandığı Yükümlülüklerine ilişkin açıklamalar 31 Aralık 2018 tarihi itibariyle düzenlenmiş olan ilişikteki konsolide finansal tabloların Üçüncü Bölüm XVII-b numaralı dipnotunda yer almaktadır. Banka'nın Tekaüt Sandığı Vakfı ("Sandık") 506 Sayılı Kanunun Geçici 20. maddesi çerçevesinde kurulmuş bir sandık olup SGK'ya devredilecek sandıklar kapsamına girmektedir. Devir tarihini belirlemede Bakanlar Kurulu yetkili kılınmıştır. Sandığın toplam yükümlülükleri, devredilecek faydalar ve Sandığın sorumluluğunda kalacak ilave faydalar için ayrı ayrı yöntem ve varsayımlar kullanılarak hesaplanmaktadır. Emekli Sandığı yükümlülüklerinin değerlemeleri uygun varsayımların seçiminde, önemli yargı ve teknik uzmanlık gerektirir. Banka yönetimi söz konusu değerlemelerin yapılması amacıyla harici bir aktüerya firmasının hizmetlerinden faydalanmaktadır. Denetimimiz esnasında bu alana odaklanmamızın nedeni; sağlanan sosyal faydalara ilişkin emekli sandığı yükümlülük hesaplamalarında kullanılan iskonto oranları, maaş artışları, demografik beklentiler gibi ekonomik ve aktüeryal varsayımların önemi ve bu varsayımlardaki olası farklılaşmaların emekli sandığı yükümlülüğü üzerinde önemli etkilere neden olmasıdır.	Gerçekleştirdiğimiz denetim çalışmaları dahilinde, Emekli Sandığı yükümlülüklerinin hesaplamalarında kullanılan ve Banka yönetimi tarafından harici aktüerya firmasına sağlanan, çalışan verilerinin doğruluğunu bir örneklem kümesi seçerek test ettik. Ayrıca Emekli Sandığı bilançosunda yer alan varlıkların fiili mevcudiyeti ve değerlerini doğruladık. Harici aktüerler tarafından yükümlülüğün hesaplanmasında kullanılan varsayım ve değerlemelerin makul olup olmadığını aktüer uzmanlarımız vasıtasıyla değerlendirdik. Ayrıca Banka'nın finansal tablolarında Emekli Sandığı'na ilişkin yer alan dipnotları kontrol ettik.

4. Yönetimin ve Üst Yönetimden Sorumlu Olanların Konsolide Finansal Tablolara İlişkin Sorumlulukları

Grup yönetimi; konsolide finansal tabloların BDDK Muhasebe ve Finansal Raporlama Mevzuatı'na uygun olarak hazırlanmasından, gerçeğe uygun bir biçimde sunumundan ve hata veya hile kaynaklı önemli yanlışlık içermeyecek şekilde hazırlanması için gerekli gördüğü iç kontrolden sorumludur.

Konsolide finansal tabloları hazırlarken yönetim; Grup'un sürekliliğini devam ettirme kabiliyetinin değerlendirilmesinden, gerektiğinde süreklilikle ilgili hususları açıklamaktan ve Grup'u tasfiye etme ya da ticari faaliyeti sona erdirme niyeti ya da mecburiyeti bulunmadığı sürece işletmenin sürekliliği esasını kullanmaktan sorumludur.

Üst yönetimden sorumlu olanlar, Grup'un finansal raporlama sürecinin gözetiminden sorumludur.

5. Bağımsız Denetçinin Konsolide Finansal Tabloların Bağımsız Denetimine İlişkin Sorumlulukları

Bir bağımsız denetimde, biz bağımsız denetçilerin sorumlulukları şunlardır:

Amacımız, bir bütün olarak finansal tabloların hata veya hile kaynaklı önemli yanlışlık içerip içermediğine ilişkin makul güvence elde etmek ve görüşümüzü içeren bir bağımsız denetçi raporu düzenlemektir. BDDK tarafından 2 Nisan 2015 tarihli 29314 sayılı Resmi Gazete' de yayımlanan "Bankaların Bağımsız Denetimi Hakkında Yönetmelik" ve BDS'lere uygun olarak yürütülen bir bağımsız denetim sonucunda verilen makul güvence; yüksek bir güvence seviyesidir ancak, var olan önemli bir yanlışlığın her zaman tespit edileceğini garanti etmez. Yanlışlıklar hata veya hile kaynaklı olabilir. Yanlışlıkların, tek başına veya toplu olarak, finansal tablo kullanıcılarının bu konsolide tablolara istinaden alacakları ekonomik kararları etkilemesi makul ölçüde bekleniyorsa bu yanlışlıklar önemli olarak kabul edilir.

BDDK tarafından 2 Nisan 2015 tarihli 29314 sayılı Resmi Gazete' de yayımlanan "Bankaların Bağımsız Denetimi Hakkında Yönetmelik" ve BDS'lere uygun olarak yürütülen bağımsız denetimin gereği olarak, bağımsız denetim boyunca mesleki muhakememizi kullanmakta ve meslekî şüpheciliğimizi sürdürmekteyiz. Tarafımızca ayrıca:

- Konsolide finansal tablolardaki hata veya hile kaynaklı "önemli yanlışlık" riskleri belirlenmekte ve değerlendirilmekte; bu risklere karşılık veren denetim prosedürleri tasarlanmakta ve uygulanmakta ve görüşümüze dayanak teşkil edecek yeterli ve uygun denetim kanıtı elde edilmektedir. Hile; muvazaa, sahtekârlık, kasıtlı ihmal, gerçeğe aykırı beyan veya iç kontrol ihlali fiillerini içerebildiğinden, hile kaynaklı önemli bir yanlışlığı tespit edememe riski, hata kaynaklı önemli bir yanlışlığı tespit edememe riskinden yüksektir.

- Grup'un iç kontrolünün etkinliğine ilişkin bir görüş bildirmek amacıyla değil ama duruma uygun denetim prosedürlerini tasarlamak amacıyla denetimle ilgili iç kontrol değerlendirilmektedir.

- Yönetim tarafından kullanılan muhasebe politikalarının uygunluğu ile yapılan muhasebe tahminleri ile ilgili açıklamaların makul olup olmadığı değerlendirilmektedir.

- Elde edilen denetim kanıtlarına dayanarak Grup'un sürekliliğini devam ettirme kabiliyetine ilişkin ciddi şüphe oluşturabilecek olay veya şartlarla ilgili önemli bir belirsizliğin mevcut olup olmadığı hakkında ve yönetimin işletmenin sürekliliği esasının kullanılmasının uygunluğu hakkında sonuca varılmaktadır. Önemli bir belirsizliğin mevcut olduğu sonucuna varmamız hâlinde, raporumuzda, finansal tablolardaki ilgili açıklamalara dikkat çekmemiz ya da bu açıklamaların yetersiz olması durumunda olumlu görüş dışında bir görüş vermemiz gerekmektedir. Vardığımız sonuçlar, bağımsız denetçi raporu tarihine kadar elde edilen denetim kanıtlarına dayanmaktadır. Bununla birlikte, gelecekteki olay veya şartlar Grup'un sürekliliğini sona erdirebilir.

- Konsolide finansal tabloların açıklamaları dâhil olmak üzere, genel sunumu, yapısı ve içeriği ile bu tabloların, temelini oluşturan işlem ve olayları gerçeğe uygun sunumu sağlayacak şekilde yansıtıp yansıtmadığı değerlendirilmektedir.

Diğer hususların yanı sıra, denetim sırasında tespit ettiğimiz önemli iç kontrol eksiklikleri dâhil olmak üzere, bağımsız denetimin planlanan kapsamı ve zamanlaması ile önemli denetim bulgularını üst yönetimden sorumlu olanlara bildirmekteyiz.

Bağımsızlığa ilişkin etik hükümlere uygunluk sağladığımızı üst yönetimden sorumlu olanlara bildirmiş bulunmaktayız. Ayrıca bağımsızlık üzerinde etkisi olduğu düşünülebilecek tüm ilişkiler ve diğer hususlar ile varsa, ilgili önlemleri üst yönetimden sorumlu olanlara iletmiş bulunmaktayız.

Üst yönetimden sorumlu olanlara bildirilen konular arasından, cari döneme ait konsolide finansal tabloların bağımsız denetiminde en çok önem arz eden konuları yani kilit denetim konularını belirlemekteyiz. Mevzuatın konunun kamuya açıklanmasına izin vermediği durumlarda veya konuyu kamuya açıklamanın doğuracağı olumsuz sonuçların, kamuya açıklamanın doğuracağı kamu yararını aşacağının makul şekilde beklendiği oldukça istisnai durumlarda, ilgili hususun bağımsız denetçi raporumuzda bildirilmemesine karar verebiliriz.

B. Mevzuattan Kaynaklanan Diğer Yükümlülükler

1. 6102 sayılı Türk Ticaret Kanunu'nun ("TTK") 402. Maddesi'nin dördüncü fıkrası uyarınca, Banka'nın 1 Ocak - 31 Aralık 2018 hesap döneminde defter tutma düzeninin, kanun ile Banka esas sözleşmesinin finansal raporlamaya ilişkin hükümlerine uygun olmadığına dair önemli bir hususa rastlanmamıştır.

2. TTK'nın 402. Maddesi'nin dördüncü fıkrası uyarınca, Yönetim Kurulu tarafımıza denetim kapsamında istenen açıklamaları yapmış ve istenen belgeleri vermiştir.

PwC Bağımsız Denetim ve
Serbest Muhasebeci Mali Müşavirlik A.Ş.

Talar Gül, SMMM
Sorumlu Denetçi

İstanbul, 31 Ocak 2019

AKBANK T.A.Ş.'NİN 31 ARALIK 2018 TARİHİ İTİBARIYLA HAZIRLANAN YIL SONU KONSOLİDE FİNANSAL RAPORU

Adres : Sabancı Center 34330, 4. Levent / İstanbul
Telefon : (0 212) 385 55 55
Fax : (0 212) 319 52 52
E-Site : www.akbank.com
E-Posta : http://www.akbank.com/tr-tr/genel/Sayfalar/Iletisim-Formu.aspx

Bankacılık Düzenleme ve Denetleme Kurumu tarafından düzenlenen "Bankalarca Kamuya Açıklanacak Finansal Tablolar ile Bunlara İlişkin Açıklama ve Dipnotlar Hakkında Tebliğ'e göre hazırlanan yıl sonu konsolide finansal rapor aşağıda yer alan bölümlerden oluşmaktadır.

- **Birinci Bölüm** - ANA ORTAKLIK BANKA HAKKINDA GENEL BİLGİLER
- **İkinci Bölüm** - ANA ORTAKLIK BANKA'NIN KONSOLİDE FİNANSAL TABLOLARI
- **Üçüncü Bölüm** - İLGİLİ DÖNEMDE UYGULANAN MUHASEBE POLİTİKALARINA İLİŞKİN AÇIKLAMALAR
- **Dördüncü Bölüm** - KONSOLİDASYON KAPSAMINDAKİ GRUBUN MALİ BÜNYESİNE VE RİSK YÖNETİMİNE İLİŞKİN BİLGİLER
- **Beşinci Bölüm** - KONSOLİDE FİNANSAL TABLOLARA İLİŞKİN AÇIKLAMA VE DİPNOTLAR
- **Altıncı Bölüm** - DİĞER AÇIKLAMALAR
- **Yedinci Bölüm** - BAĞIMSIZ DENETİM RAPORU

Bu finansal rapor çerçevesinde finansal tabloları konsolide edilen bağlı ortaklıklarımız, iştiraklerimiz ve birlikte kontrol edilen ortaklıklarımız aşağıdadır:

	Bağlı Ortaklıklar	İştirakler	Birlikte Kontrol Edilen Ortaklıklar
1.	Ak Finansal Kiralama A.Ş.	-	-
2.	Ak Yatırım Menkul Değerler A.Ş.	-	-
3.	Ak Portföy Yönetimi A.Ş.	-	-
4.	Akbank AG	-	-
5.	AkÖde Elektronik Para ve Ödeme Hizmetleri A.Ş.	-	-

Ayrıca Bankamızın bağlı ortaklığı olmamakla birlikte % 100 kontrol gücüne sahip olduğu "Yapılandırılmış İşletme ("Structured Entity")" olan A.R.T.S. Ltd. de konsolidasyona dahil edilmiştir.

Bu raporda yer alan konsolide yıl sonu finansal tablolar ile bunlara ilişkin açıklama ve dipnotlar Bankaların Muhasebe Uygulamalarına ve Belgelerin Saklanmasına İlişkin Usul ve Esaslar Hakkında Yönetmelik, Türkiye Muhasebe Standartları, Türkiye Finansal Raporlama Standartları, bunlara ilişkin ek ve yorumlar ile Bankamız kayıtlarına uygun olarak, aksi belirtilmediği müddetçe bin Türk Lirası cinsinden hazırlanmış olup, bağımsız denetime tabi tutulmuş ve ilişikte sunulmuştur.

31 Ocak 2019

Suzan SABANCI DİNÇER	Hayri ÇULHACI	Ş. Yaman TÖRÜNER	S. Hakan BİNBAŞGİL	Türker TUNALI	Zeynep TERZİOĞLU
Yönetim Kurulu Başkanı	Denetim Komitesi Başkanı	Denetim Komitesi Üyesi	Genel Müdür	Genel Müdür Yardımcısı	Bölüm Başkanı

Bu finansal rapor ile ilgili olarak soruların iletilebileceği yetkili personele ilişkin bilgiler

Ad-Soyad / Unvan : Zeynep TERZİOĞLU / Bölüm Başkanı
Tel No : (0 212) 385 55 55
Fax No : (0 212) 325 12 31

Sayfa No:

BİRİNCİ BÖLÜM

Grup Hakkında Genel Bilgiler

I.	Ana Ortaklık Banka'nın kuruluş tarihi, başlangıç statüsü, anılan statüde meydana gelen değişiklikleri ihtiva eden tarihçesi	1
II.	Ana Ortaklık Banka'nın sermaye yapısı, yönetim ve denetimini doğrudan veya dolaylı olarak tek başına veya birlikte elinde bulunduran ortakları, varsa bu hususlarda yıl içindeki değişiklikler ile dahil olduğu gruba ilişkin açıklama	1
III.	Ana Ortaklık Banka'nın, yönetim kurulu başkan ve üyeleri, denetim komitesi üyeleri ile genel müdür ve yardımcılarının, varsa Banka'da sahip oldukları paylara ve sorumluluk alanlarına ilişkin açıklama	1
IV.	Ana Ortaklık Banka'da nitelikli paya sahip kişi ve kuruluşlara ilişkin açıklamalar	2
V.	Ana Ortaklık Banka'nın hizmet türü ve faaliyet alanlarını içeren özet bilgi	2
VI.	Bankaların Konsolide Finansal Tablolarının Düzenlenmesine İlişkin Tebliğ ile Türkiye Muhasebe Standartları gereği yapılan konsolidasyon işlemleri arasındaki farklılıklar ile tam konsolidasyona veya oransal konsolidasyona tabi tutulan, özkaynaklardan indirilen ya da bu üç yönteme dahil olmayan kuruluşlar hakkında kısa açıklama	2
VII.	Ana Ortaklık Banka ile bağlı ortaklıkları arasında özkaynakların derhal transfer edilmesinin veya borçların geri ödenmesinin önünde mevcut veya muhtemel, fiili veya hukuki engeller	2

İKİNCİ BÖLÜM

Grubun Konsolide Finansal Tabloları

I.	Konsolide bilanço	3
II.	Konsolide nazım hesaplar tablosu	7
III.	Konsolide gelir tablosu	9
IV.	Konsolide kar veya zarar ve diğer kapsamlı gelir tablosu	11
V.	Konsolide özkaynak değişim tablosu	13
VI.	Konsolide nakit akış tablosu	15
VII.	Konsolide kar dağıtım tablosu	17

ÜÇÜNCÜ BÖLÜM

Muhasebe Politikalarına İlişkin Açıklamalar

I.	Sunum esaslarına ilişkin açıklamalar	19
II.	Finansal araçların kullanım stratejisi ve yabancı para cinsinden işlemlere ilişkin açıklamalar	20
III.	Konsolide edilen ortaklıklara ilişkin bilgiler	20
IV.	Vadeli işlem ve opsiyon sözleşmeleri ile türev ürünlere ilişkin açıklamalar	21
V.	Faiz gelir ve giderlerine ilişkin açıklamalar	21
VI.	Ücret ve komisyon gelir ve giderlerine ilişkin açıklamalar	22
VII.	Finansal varlıklara ilişkin açıklamalar	22
VIII.	Beklenen zarar karşılıklarına ilişkin açıklamalar	24
IX.	Finansal araçların netleştirilmesine ilişkin açıklamalar	26
X.	Satış ve geri alış anlaşmaları ve menkul değerlerin ödünç verilmesi işlemlerine ilişkin açıklamalar	26
XI.	Satış amaçlı elde tutulan ve durdurulan faaliyetlere ilişkin duran varlıklar ile bu varlıklara ilişkin borçlar hakkında açıklamalar	27
XII.	Şerefiye ve diğer maddi olmayan duran varlıklara ilişkin açıklamalar	27
XIII.	Maddi duran varlıklara ilişkin açıklamalar	27
XIV.	Kiralama işlemlerine ilişkin açıklamalar	27
XV.	Karşılıklar ve koşullu yükümlülüklere ilişkin açıklamalar	28
XVI.	Koşullu varlıklara ilişkin açıklamalar	28
XVII.	Çalışanların haklarına ilişkin yükümlülüklere ilişkin açıklamalar	28
XVIII.	Vergi uygulamalarına ilişkin açıklamalar	29
XIX.	Borçlanmalara ilişkin açıklamalar	30
XX.	İhraç edilen hisse senetlerine ilişkin açıklamalar	30
XXI.	Aval ve kabullere ilişkin açıklamalar	31
XXII.	Devlet teşviklerine ilişkin açıklamalar	31
XXIII.	Raporlamanın bölümlemeye göre yapılmasına ilişkin açıklamalar	31
XXIV.	Kâr yedekleri ve kârın dağıtılması	31
XXV.	Hisse başına kazanç	31
XXVI.	İlişkili taraflar	32
XXVII.	Nakit ve nakde eşdeğer varlıklar	32
XXVIII.	Sınıflandırmalar	32
XXIX.	TFRS 9 finansal araçlar standartına ilişkin açıklamalar	32
XXX.	Cari dönemde geçerli olmayan önceki dönem muhasebe politikalarına ilişkin açıklamalar	35

DÖRDÜNCÜ BÖLÜM

Grubun Mali Bünyesine ve Risk Yönetimine İlişkin Bilgiler

I.	Özkaynak kalemlerine ilişkin açıklamalar	38
II.	Kredi riskine ilişkin açıklamalar	46
III.	Kur riskine ilişkin açıklamalar	56
III.	Faiz oranı riskine ilişkin açıklamalar	58
IV.	Hisse senedi pozisyon riskine ilişkin açıklamalar	60
V.	Likidite riski yönetimi ve likidite karşılama oranına ilişkin açıklamalar	60
VI.	Kaldıraç oranına ilişkin açıklamalar	67
VII.	Finansal varlık ve borçların gerçeğe uygun değeri ile gösterilmesine ilişkin açıklamalar	69
VII.	Başkalarının nam ve hesabına yapılan işlemler, inanca dayalı işlemlere ilişkin açıklamalar	71
VII.	Risk yönetimine ilişkin açıklamalar	71
VIII.	Riskten korunma işlemlerine ilişkin açıklamalar	94
IX.	Ücretlendirme politikalarına ilişkin açıklamalar	96
IX.	Faaliyet bölümlerine ilişkin açıklamalar	97

BEŞİNCİ BÖLÜM

Konsolide Finansal Tablolara İlişkin Açıklama ve Dipnotlar

I.	Konsolide aktif kalemlere ilişkin açıklama ve dipnotlar	100
II.	Konsolide pasif kalemlere ilişkin açıklama ve dipnotlar	120
III.	Konsolide nazım hesaplara ilişkin açıklama ve dipnotlar	132
IV.	Konsolide gelir tablosuna ilişkin açıklama ve dipnotlar	136
V.	Konsolide özkaynak değişim tablosuna ilişkin açıklama ve dipnotlar	143
VI.	Konsolide nakit akış tablosuna ilişkin açıklama ve dipnotlar	144
VII.	Grubun dahil olduğu risk grubu ile ilgili açıklamalar	146
VIII.	Banka'nın yurtiçi, yurtdışı, kıyı bankacılığı bölgelerindeki şube ile yurtdışı temsilciliklerine ilişkin bilgiler	148
IX.	Bilanço sonrası hususlara ilişkin açıklama ve dipnotlar	148

ALTINCI BÖLÜM

Diğer Açıklamalar

I.	Grubun faaliyetine ilişkin diğer açıklamalar	148

YEDİNCİ BÖLÜM

Bağımsız Denetçi Raporuna İlişkin Açıklamalar

I.	Bağımsız denetçi raporuna ilişkin açıklamalar	148
II.	Bağımsız denetçi tarafından hazırlanan açıklama ve dipnotlar	

BİRİNCİ BÖLÜM
BANKA HAKKINDA GENEL BİLGİLER

I. ANA ORTAKLIK BANKA'NIN KURULUŞ TARİHİ, BAŞLANGIÇ STATÜSÜ, ANILAN STATÜDE MEYDANA GELEN DEĞİŞİKLİKLERİ İHTİVA EDEN TARİHÇESİ:

Akbank T.A.Ş. ("Banka", "Ana Ortaklık Banka" veya "Akbank"), Bakanlar Kurulu'nun 3/6710 sayılı kararıyla verilen izin çerçevesinde, her türlü banka işlemleri yapmak ve Türkiye Cumhuriyeti ("T.C.") Kanunları'nın menetmediği her çeşit iktisadi, mali ve ticari konularda teşebbüs ve faaliyette bulunmak üzere özel sermayeli bir ticaret bankası statüsünde kurulmuş ve 30 Ocak 1948 tarihinde faaliyete geçmiştir. Banka'nın statüsünde kurulduğundan bu yana herhangi bir değişiklik olmamıştır.

II. ANA ORTAKLIK BANKA'NIN SERMAYE YAPISI, YÖNETİM VE DENETİMİNİ DOĞRUDAN VEYA DOLAYLI OLARAK TEK BAŞINA VEYA BİRLİKTE ELİNDE BULUNDURAN ORTAKLARI, VARSA BU HUSUSLARDA YIL İÇİNDEKİ DEĞİŞİKLİKLER İLE DAHİL OLDUĞU GRUBA İLİŞKİN AÇIKLAMA:

Banka'nın hisse senetleri 1990 yılından bu yana Borsa İstanbul'da ("BİST") işlem görmektedir. Ayrıca Banka hisselerinin %4,03'lük bölümü 1998 yılında American Depository Receipt ("ADR") ve adi hisse senedi olarak uluslararası piyasalara arz edilerek satılmıştır. Banka'nın 31 Aralık 2018 tarihi itibarıyla ADR'lerle birlikte toplam halka açıklık oranı yaklaşık %51'dir (31 Aralık 2017: %51).

Ana Ortaklık Banka'nın sermayesinde doğrudan veya dolaylı hakimiyeti söz konusu olan sermaye grubu Sabancı Grubu'dur.

III. ANA ORTAKLIK BANKA'NIN, YÖNETİM KURULU BAŞKAN VE ÜYELERİ, DENETİM KOMİTESİ ÜYELERİ İLE GENEL MÜDÜR VE YARDIMCILARININ, VARSA BANKA'DA SAHİP OLDUKLARI PAYLARA VE SORUMLULUK ALANLARINA İLİŞKİN AÇIKLAMA:

Unvanı	İsmi	Görevi	Öğrenim Durumu
Yönetim Kurulu Başkanı:	Suzan SABANCI DİNÇER	Başkan ve Murahhas Üye	Yüksek Lisans
Yönetim Kurulu Üyeleri:	Hayri ÇULHACI	Başkan Yardımcısı ve Murahhas Üye	Yüksek Lisans
	A. Fuat AYLA	Murahhas Üye	Lisans
	Ş. Yaman TÖRÜNER	Üye	Lisans
	A. Aykut DEMİRAY	Üye	Lisans
	İ. Aydın GÜNTER	Üye	Lisans
	Emre DERMAN	Üye	Yüksek Lisans
	Can PAKER	Üye	Doktora
	K. Özgür DEMİRTAŞ	Üye	Doktora
	S. Hakan BİNBAŞGİL	Üye ve Genel Müdür	Yüksek Lisans
Genel Müdür:	S. Hakan BİNBAŞGİL	Genel Müdür	Yüksek Lisans
Teftiş Kurulu Başkanı:	Eyüp ENGİN	Teftiş Kurulu Başkanı	Lisans
Genel Müdür Yardımcıları:	Bülent OĞUZ	Perakende Bankacılık	Yüksek Lisans
	H. Burcu CİVELEK YÜCE	İnsan Kaynakları ve Strateji	Yüksek Lisans
	Ege GÜLTEKİN	Kredi İzleme ve Takip	Yüksek Lisans
	Levent ÇELEBİOĞLU	Kurumsal ve Yatırım Bankacılığı	Lisans
	Emin Tolga ULUTAŞ	Direkt Bankacılık	Yüksek Lisans
	N. İlker ALTINTAŞ	Teknoloji ve Operasyon	Doktora
	Mehmet Hakan TUGAL	Ticari Bankacılık	Yüksek Lisans
	Türker TUNALI	Finansal Koordinasyon	Lisans
	Şahin Alp KELER	Özel Bankacılık ve Yatırım Hizmetleri	Doktora
	Yunus Emre ÖZBEN	Kredi Tahsis	Yüksek Lisans
	Zeynep ÖZTÜRK	Özellikli Krediler	Yüksek Lisans
	Gamze Şebnem MURATOĞLU	Hazine	Yüksek Lisans
Denetim Komitesi:	Hayri ÇULHACI	Denetim Komitesi Başkanı	Yüksek Lisans
	Ş. Yaman TÖRÜNER	Denetim Komitesi Üyesi	Lisans

Yukarıda belirtilen kişilerin Ana Ortaklık Banka'da sahip olduğu paylar önemsiz seviyededir.

AKBANK T.A.Ş.
31 ARALIK 2018 TARİHİ İTİBARIYLA KONSOLİDE FİNANSAL TABLOLARA İLİŞKİN AÇIKLAMA VE DİPNOTLAR
(Tutarlar aksi belirtilmedikçe bin Türk Lirası ("TL") olarak ifade edilmiştir.)

Banka'nın 26 Mart 2018 tarihli Olağan Genel Kurul Toplantısı'nda seçilen yeni Banka Yönetim Kurulu'nda Erol Sabancı yerine Kemal Özgür Demirtaş yeni üye olarak yer almıştır.

Kredi Tahsis İş Birimi'nden sorumlu Genel Müdür Yardımcılığı görevinden 14 Ağustos 2018 tarihi itibarıyla ayrılan Hasan Recai Anbarcı'nın yerine 28 Ağustos 2018 tarihi itibarıyla Yunus Emre Özben atanmıştır.

Bireysel Bankacılık İş Birimi'nden sorumlu Genel Müdür Yardımcısı Arif İsfendiyaroğlu 22 Kasım 2018 tarihi itibarıyla görevinden ayrılmıştır. Aynı tarih itibarıyla Bireysel Bankacılık ve KOBİ Bankacılığı İş Birimleri birleştirilmiş olup, Perakende Bankacılık İş Birimi olarak faaliyetlerine devam etmeye başlamıştır. KOBİ Bankacılığı Genel Müdür Yardımcısı Bülent Oğuz, Perakende Bankacılık Genel Müdür Yardımcısı görevini üstlenmiştir.

Yeni kurulan Özellikli Krediler adlı İş Birimi'ne 4 Ocak 2019 tarihi itibarıyla Zeynep Öztürk Genel Müdür Yardımcısı olarak atanmıştır.

Hazine İş Birimi'nden sorumlu Genel Müdür Yardımcılığı görevinden 7 Ocak 2019 tarihi itibarıyla ayrılan Ali Batu Karaali'nin yerine 8 Ocak 2019 tarihi itibarıyla Gamze Şebnem Muratoğlu atanmıştır.

IV. ANA ORTAKLIK BANKA'DA NİTELİKLİ PAYA SAHİP KİŞİ VE KURULUŞLARA İLİŞKİN AÇIKLAMALAR:

Ad Soyad/Ticari Unvanı	Pay Tutarları (Nominal)	Pay Oranları	Ödenmiş Paylar (Nominal)	Ödenmemiş Paylar
Hacı Ömer Sabancı Holding A.Ş.	1.630.021	%40,75	1.630.021	-

V. ANA ORTAKLIK BANKA'NIN HİZMET TÜRÜ VE FAALİYET ALANLARINI İÇEREN ÖZET BİLGİ:

Banka'nın temel faaliyet alanı perakende bankacılık, ticari bankacılık, kurumsal ve yatırım bankacılığı, özel bankacılık ve yatırım hizmetleri, döviz, para piyasaları ve menkul kıymet işlemleri (Hazine işlemleri) ile uluslararası bankacılık hizmetlerini içeren bankacılık faaliyetlerini kapsamaktadır. Banka normal bankacılık faaliyetlerinin yanısıra, şubeleri aracılığıyla, Aksigorta A.Ş. ve AvivaSA Emeklilik ve Hayat A.Ş. adına sigorta acenteliği faaliyetlerini yürütmektedir. 31 Aralık 2018 tarihi itibarıyla Banka'nın yurt çapında 780 şubesi ve yurtdışında 1 şubesi bulunmaktadır (31 Aralık 2017: 800 yurtiçi şube, 1 yurtdışı şube). 31 Aralık 2018 tarihi itibarıyla Banka'nın personel sayısı 13.367 (31 Aralık 2017: 13.884) kişidir.

Ana Ortaklık Banka ve bağlı ortaklıkları olan Ak Finansal Kiralama A.Ş., Ak Yatırım Menkul Değerler A.Ş., Ak Portföy Yönetimi A.Ş., Akbank AG, AkÖde Elektronik Para ve Ödeme Hizmetleri A.Ş. ve Banka'nın bağlı ortaklığı olmamakla birlikte %100 kontrol gücüne sahip olduğu "Yapılandırılmış İşletme" olan A.R.T.S. Ltd. konsolidasyon kapsamına alınmıştır. Ana Ortaklık Banka ve konsolide edilen ortaklıklar, bir bütün olarak, "Grup" olarak adlandırılmaktadır.

31 Aralık 2018 tarihi itibarıyla Grubun personel sayısı 13.757 (31 Aralık 2017: 14.253) kişidir.

VI. BANKALARIN KONSOLİDE FİNANSAL TABLOLARININ DÜZENLENMESİNE İLİŞKİN TEBLİĞ İLE TÜRKİYE MUHASEBE STANDARTLARI GEREĞİ YAPILAN KONSOLİDASYON İŞLEMLERİ ARASINDAKİ FARKLILIKLAR İLE TAM KONSOLİDASYONA VEYA ORANSAL KONSOLİDASYONA TABİ TUTULAN, ÖZKAYNAKLARDAN İNDİRİLEN YA DA BU ÜÇ YÖNTEME DAHİL OLMAYAN KURULUŞLAR HAKKINDA KISA AÇIKLAMA:

Bankaların Konsolide Finansal Tablolarının Düzenlenmesine İlişkin Tebliğ ile Türkiye Muhasebe Standartları gereği yapılan konsolidasyon işlemleri arasında Banka için bir farklılık bulunmamaktadır. Konsolide edilen ortaklıklara ilişkin bilgiler ve konsolidasyon yöntemlerine ilişkin açıklamalar Üçüncü Bölüm III no'lu dipnotta verilmiştir.

VII. ANA ORTAKLIK BANKA İLE BAĞLI ORTAKLIKLARI ARASINDA ÖZKAYNAKLARIN DERHAL TRANSFER EDİLMESİNİN VEYA BORÇLARIN GERİ ÖDENMESİNİN ÖNÜNDE MEVCUT VEYA MUHTEMEL, FİİLİ VEYA HUKUKİ ENGELLER:

Bulunmamaktadır.

AKBANK T.A.Ş.
I. 31 ARALIK 2018 TARİHİ İTİBARIYLA KONSOLİDE BİLANÇO (FİNANSAL DURUM TABLOLARI)
(Tutarlar Bin TL olarak ifade edilmiştir.)

	VARLIKLAR	Dipnot (Beşinci Bölüm)	CARİ DÖNEM (31/12/2018) TP	YP	Toplam
I.	**FİNANSAL VARLIKLAR (Net)**		**52.320.991**	**76.636.712**	**128.957.703**
1.1	**Nakit ve Nakit Benzerleri**		**4.742.823**	**44.875.056**	**49.617.879**
1.1.1	Nakit Değerler ve Merkez Bankası	(I-a)	4.725.334	25.388.490	30.113.824
1.1.2	Bankalar	(I-d)	12.206	18.947.192	18.959.398
1.1.3	Para Piyasalarından Alacaklar		5.283	539.374	544.657
1.2	**Gerçeğe Uygun Değer Farkı Kâr Zarara Yansıtılan Finansal Varlıklar**	**(I-b)**	**41.355**	**137.461**	**178.816**
1.2.1	Devlet Borçlanma Senetleri		10.113	-	10.113
1.2.2	Sermayede Payı Temsil Eden Menkul Değerler		13.223	137.461	150.684
1.2.3	Diğer Finansal Varlıklar		18.019	-	18.019
1.3	**Gerçeğe Uygun Değer Farkı Diğer Kapsamlı Gelire Yansıtılan Finansal Varlıklar**	**(I-e)**	**24.621.916**	**19.718.126**	**44.340.042**
1.3.1	Devlet Borçlanma Senetleri		23.928.005	12.574.559	36.502.564
1.3.2	Sermayede Payı Temsil Eden Menkul Değerler		13.013	607	13.620
1.3.3	Diğer Finansal Varlıklar		680.898	7.142.960	7.823.858
1.4	**İtfa Edilmiş Maliyeti ile Ölçülen Finansal Varlıklar**	**(I-g)**	**5.942.844**	**6.320.637**	**12.263.481**
1.4.1	Devlet Borçlanma Senetleri		5.942.844	3.811.339	9.754.183
1.4.2	Diğer Finansal Varlıklar		-	2.509.298	2.509.298
1.5	**Türev Finansal Varlıklar**	**(I-c, I-l)**	**16.976.630**	**5.629.273**	**22.605.903**
1.5.1	Türev Finansal Varlıkların Gerçeğe Uygun Değer Farkı Kar Zarara Yansıtılan Kısmı		15.240.691	5.375.604	20.616.295
1.5.2	Türev Finansal Varlıkların Gerçeğe Uygun Değer Farkı Diğer Kapsamlı Gelire Yansıtılan Kısmı		1.735.939	253.669	1.989.608
1.6	**Donuk Finansal Varlıklar**		**-**	**-**	**-**
1.7	**Beklenen Zarar Karşılıkları (-)**		**4.577**	**43.841**	**48.418**
II.	**KREDİLER (Net)**	**(I-f)**	**121.861.524**	**92.075.220**	**213.936.744**
2.1	**Krediler**		**119.460.647**	**88.704.386**	**208.165.033**
2.1.1	İtfa Edilmiş Maliyetiyle Ölçülenler		119.460.647	82.014.178	201.474.825
2.1.2	Gerçeğe Uygun Değer Farkı Kar Zarara Yansıtılanlar		-	6.690.208	6.690.208
2.1.3	Gerçeğe Uygun Değer Farkı Diğer Kapsamlı Gelire Yansıtılanlar		-	-	-
2.2	**Kiralama İşlemlerinden Alacaklar**	**(I-k)**	**1.284.651**	**4.530.478**	**5.815.129**
2.2.1	Finansal Kiralama Alacakları		1.570.910	5.041.174	6.612.084
2.2.2	Faaliyet Kiralaması Alacakları		-	-	-
2.2.3	Kazanılmamış Gelirler (-)		286.259	510.696	796.955
2.3	**Faktoring Alacakları**		**-**	**-**	**-**
2.3.1	İtfa Edilmiş Maliyetiyle Ölçülenler		-	-	-
2.3.2	Gerçeğe Uygun Değer Farkı Kar Zarara Yansıtılanlar		-	-	-
2.3.3	Gerçeğe Uygun Değer Farkı Diğer Kapsamlı Gelire Yansıtılanlar		-	-	-
2.4	**Donuk Alacaklar**		**8.439.028**	**-**	**8.439.028**
2.5	**Beklenen Zarar Karşılıkları (-)**		**7.322.802**	**1.159.644**	**8.482.446**
2.5.1	12 Aylık Beklenen Zarar Karşılığı (Birinci Aşama)		521.863	216.069	737.932
2.5.2	Kredi Riskinde Önemli Artış (İkinci Aşama)		1.920.038	943.575	2.863.613
2.5.3	Temerrüt (Üçüncü Aşama/Özel Karşılık)		4.880.901	-	4.880.901
III.	**SATIŞ AMAÇLI ELDE TUTULAN VE DURDURULAN FAALİYETLERE İLİŞKİN DURAN VARLIKLAR (Net)**	**(I-q)**	**264.384**	**-**	**264.384**
3.1	Satış Amaçlı		264.384	-	264.384
3.2	Durdurulan Faaliyetlere İlişkin		-	-	-
IV.	**ORTAKLIK YATIRIMLARI**		**5.521**	**-**	**5.521**
4.1	**İştirakler (Net)**	**(I-h)**	**5.521**	**-**	**5.521**
4.1.1	Özkaynak Yöntemine Göre Değerlenenler		-	-	-
4.1.2	Konsolide Edilmeyenler		5.521	-	5.521
4.2	**Bağlı Ortaklıklar (Net)**	**(I-i)**	**-**	**-**	**-**
4.2.1	Konsolide Edilmeyen Mali Ortaklıklar		-	-	-
4.2.2	Konsolide Edilmeyen Mali Olmayan Ortaklıklar		-	-	-
4.3	**Birlikte Kontrol Edilen Ortaklıklar (İş Ortaklıkları) (Net)**	**(I-j)**	**-**	**-**	**-**
4.3.1	Özkaynak Yöntemine Göre Değerlenenler		-	-	-
4.3.2	Konsolide Edilmeyenler		-	-	-
V.	**MADDİ DURAN VARLIKLAR (Net)**	**(I-m)**	**3.951.289**	**7.763**	**3.959.052**
VI.	**MADDİ OLMAYAN DURAN VARLIKLAR (Net)**	**(I-n)**	**640.599**	**5.594**	**646.193**
6.1	Şerefiye		-	-	-
6.2	Diğer		640.599	5.594	646.193
VII.	**YATIRIM AMAÇLI GAYRİMENKULLER (Net)**	**(I-o)**	**-**	**-**	**-**
VIII.	**CARİ VERGİ VARLIĞI**		**274.086**	**31.948**	**306.034**
IX.	**ERTELENMİŞ VERGİ VARLIĞI**	**(I-p)**	**102.264**	**41.544**	**143.808**
X.	**DİĞER AKTİFLER**	**(I-r)**	**2.781.989**	**3.680.182**	**6.462.171**
	VARLIKLAR TOPLAMI		**182.202.647**	**172.478.963**	**354.681.610**

Not: TFRS 9'un geçişe ilişkin hükümleri uyarınca önceki dönem finansal tablo ve dipnotları yeniden düzenlenmemiştir. 2017 ve 2018 finansal tablolarının farklı esaslar üzerinden hazırlanmaları nedeniyle, 2017 finansal tabloları ayrı olarak verilmiştir.

İKİNCİ BÖLÜM
KONSOLİDE FİNANSAL TABLOLAR

AKBANK T.A.Ş.
I. 31 ARALIK 2017 TARİHİ İTİBARIYLA KONSOLİDE BİLANÇO (FİNANSAL DURUM TABLOLARI)
(Tutarlar Bin TL olarak ifade edilmiştir.)

	AKTİF KALEMLER	Dipnot (Beşinci Bölüm)	ÖNCEKİ DÖNEM (31/12/2017) TP	YP	Toplam
I.	**NAKİT DEĞERLER VE MERKEZ BANKASI**	**(I-a)**	**8.461.584**	**26.901.592**	**35.363.176**
II.	**GERÇEĞE UYGUN DEĞER FARKI KÂR/ZARARA YANSITILAN FV (Net)**	**(I-b)**	**5.433.943**	**2.921.996**	**8.355.939**
2.1	Alım Satım Amaçlı Finansal Varlıklar		5.433.943	2.921.996	8.355.939
2.1.1	Devlet Borçlanma Senetleri		9.525	-	9.525
2.1.2	Sermayede Payı Temsil Eden Menkul Değerler		23.431	-	23.431
2.1.3	Alım Satım Amaçlı Türev Finansal Varlıklar		5.394.053	2.921.996	8.316.049
2.1.4	Diğer Menkul Değerler		6.934	-	6.934
2.2	Gerçeğe Uygun Değer Farkı Kâr/Zarara Yansıtılan Olarak Sınıflandırılan FV		-	-	-
2.2.1	Devlet Borçlanma Senetleri		-	-	-
2.2.2	Sermayede Payı Temsil Eden Menkul Değerler		-	-	-
2.2.3	Krediler		-	-	-
2.2.4	Diğer Menkul Değerler		-	-	-
III.	**BANKALAR**	**(I-d)**	**289.699**	**9.740.030**	**10.029.729**
IV.	**PARA PİYASALARINDAN ALACAKLAR**		**1.552.346**	**-**	**1.552.346**
4.1	Bankalararası Para Piyasasından Alacaklar		185	-	185
4.2	İMKB Takasbank Piyasasından Alacaklar		1.552.161	-	1.552.161
4.3	Ters Repo İşlemlerinden Alacaklar		-	-	-
V.	**SATILMAYA HAZIR FİNANSAL VARLIKLAR (Net)**	**(I-e)**	**23.452.703**	**19.377.085**	**42.829.788**
5.1	Sermayede Payı Temsil Eden Menkul Değerler		13.013	85.027	98.040
5.2	Devlet Borçlanma Senetleri		23.159.176	13.657.443	36.816.619
5.3	Diğer Menkul Değerler		280.514	5.634.615	5.915.129
VI.	**KREDİLER VE ALACAKLAR**	**(I-f)**	**134.438.198**	**75.040.191**	**209.478.389**
6.1	Krediler ve Alacaklar		134.285.579	75.040.191	209.325.770
6.1.1	Bankanın Dahil Olduğu Risk Grubuna Kullandırılan Krediler	(VII)	3.676.732	1.929.246	5.605.978
6.1.2	Devlet Borçlanma Senetleri		-	-	-
6.1.3	Diğer		130.608.847	73.110.945	203.719.792
6.2	Takipteki Krediler		4.532.711	-	4.532.711
6.3	Özel Karşılıklar (-)		4.380.092	-	4.380.092
VII.	**FAKTORİNG ALACAKLARI**		**-**	**-**	**-**
VIII.	**VADEYE KADAR ELDE TUTULACAK YATIRIMLAR (Net)**	**(I-g)**	**5.995.041**	**12.887.991**	**18.883.032**
8.1	Devlet Borçlanma Senetleri		5.995.041	10.148.338	16.143.379
8.2	Diğer Menkul Değerler		-	2.739.653	2.739.653
IX.	**İŞTİRAKLER (Net)**	**(I-h)**	**3.923**	**-**	**3.923**
9.1	Özkaynak Yöntemine Göre Muhasebeleştirilenler		-	-	-
9.2	Konsolide Edilmeyenler		3.923	-	3.923
9.2.1	Mali İştirakler		-	-	-
9.2.2	Mali Olmayan İştirakler		3.923	-	3.923
X.	**BAĞLI ORTAKLIKLAR (Net)**	**(I-i)**	**-**	**-**	**-**
10.1	Konsolide Edilmeyen Mali Ortaklıklar		-	-	-
10.2	Konsolide Edilmeyen Mali Olmayan Ortaklıklar		-	-	-
XI.	**BİRLİKTE KONTROL EDİLEN ORTAKLIKLAR (İŞ ORTAKLIKLARI) (Net)**	**(I-j)**	**-**	**-**	**-**
11.1	Özkaynak Yöntemine Göre Muhasebeleştirilenler		-	-	-
11.2	Konsolide Edilmeyenler		-	-	-
11.2.1	Mali Ortaklıklar		-	-	-
11.2.2	Mali Olmayan Ortaklıklar		-	-	-
XII.	**KİRALAMA İŞLEMLERİNDEN ALACAKLAR (Net)**	**(I-k)**	**1.530.515**	**4.334.903**	**5.865.418**
12.1	Finansal Kiralama Alacakları		1.856.087	4.885.676	6.741.763
12.2	Faaliyet Kiralaması Alacakları		-	-	-
12.3	Diğer		-	-	-
12.4	Kazanılmamış Gelirler (-)		325.572	550.773	876.345
XIII.	**RİSKTEN KORUNMA AMAÇLI TÜREV FİNANSAL VARLIKLAR**	**(I-l)**	**973.630**	**162.654**	**1.136.284**
13.1	Gerçeğe Uygun Değer Riskinden Korunma Amaçlılar		973.630	31.206	1.004.836
13.2	Nakit Akış Riskinden Korunma Amaçlılar		-	131.448	131.448
13.3	Yurtdışındaki Net Yatırım Riskinden Korunma Amaçlılar		-	-	-
XIV.	**MADDİ DURAN VARLIKLAR (Net)**	**(I-m)**	**3.418.021**	**7.895**	**3.425.916**
XV.	**MADDİ OLMAYAN DURAN VARLIKLAR (Net)**	**(I-n)**	**476.470**	**2.072**	**478.542**
15.1	Şerefiye		-	-	-
15.2	Diğer		476.470	2.072	478.542
XVI.	**YATIRIM AMAÇLI GAYRİMENKULLER (Net)**	**(I-o)**	**-**	**-**	**-**
XVII.	**VERGİ VARLIĞI**		**28.148**	**9.377**	**37.525**
17.1	Cari Vergi Varlığı		-	-	-
17.2	Ertelenmiş Vergi Varlığı	(I-p)	28.148	9.377	37.525
XVIII.	**SATIŞ AMAÇLI ELDE TUTULAN VE DURDURULAN FAALİYETLERE İLİŞKİN DURAN VARLIKLAR (Net)**	**(I-q)**	**133.515**	**-**	**133.515**
18.1	Satış Amaçlı		133.515	-	133.515
18.2	Durdurulan Faaliyetlere İlişkin		-	-	-
XIX.	**DİĞER AKTİFLER**	**(I-r)**	**1.754.630**	**2.281.805**	**4.036.435**
	AKTİF TOPLAMI		**187.942.366**	**153.667.591**	**341.609.957**

Not: TFRS 9'un geçişe ilişkin hükümleri uyarınca önceki dönem finansal tablo ve dipnotları yeniden düzenlenmemiştir. 2017 ve 2018 finansal tablolarının farklı esaslar üzerinden hazırlanmaları nedeniyle, 2017 finansal tabloları ayrı olarak verilmiştir.

İlişikteki açıklama ve dipnotlar bu finansal tabloların tamamlayıcı bir parçasıdır.

AKBANK T.A.Ş.
I. 31 ARALIK 2018 TARİHİ İTİBARIYLA KONSOLİDE BİLANÇO (FİNANSAL DURUM TABLOLARI)
(Tutarlar Bin TL olarak ifade edilmiştir.)

	YÜKÜMLÜLÜKLER	Dipnot (Beşinci Bölüm)	CARİ DÖNEM (31/12/2018) TP	YP	Toplam
I.	**MEVDUAT**	**(II-a)**	**81.384.628**	**127.245.272**	**208.629.900**
II.	**ALINAN KREDİLER**	**(II-c)**	**756.713**	**42.893.170**	**43.649.883**
III.	**PARA PİYASALARINA BORÇLAR**		**3.918.298**	**10.356.718**	**14.275.016**
IV.	**İHRAÇ EDİLEN MENKUL KIYMETLER (Net)**	**(II-d)**	**4.854.728**	**8.216.719**	**13.071.447**
4.1	Bonolar		2.847.485	-	2.847.485
4.2	Varlığa Dayalı Menkul Kıymetler		-	-	-
4.3	Tahviller		2.007.243	8.216.719	10.223.962
V.	**FONLAR**		**-**	**-**	**-**
5.1	Müstakriz Fonları		-	-	-
5.2	Diğer		-	-	-
VI.	**GERÇEĞE UYGUN DEĞER FARKI KAR ZARARA YANSITILAN FİNANSAL YÜKÜMLÜLÜKLER**		**-**	**-**	**-**
VII.	**TÜREV FİNANSAL YÜKÜMLÜLÜKLER**	**(II-b, II-g)**	**11.323.624**	**1.501.379**	**12.825.003**
7.1	Türev Finansal Yükümlülüklerin Gerçeğe Uygun Değer Farkı Kar Zarara Yansıtılan Kısmı		10.678.666	1.501.379	12.180.045
7.2	Türev Finansal Yükümlülüklerin Gerçeğe Uygun Değer Farkı Diğer Kapsamlı Gelire Yansıtılan Kısmı		644.958	-	644.958
VIII.	**FAKTORİNG YÜKÜMLÜLÜKLERİ**		-	-	-
IX.	**KİRALAMA İŞLEMLERİNDEN YÜKÜMLÜLÜKLER**	**(II-f)**	**-**	**-**	**-**
9.1	Finansal Kiralama		-	-	-
9.2	Faaliyet Kiralaması		-	-	-
9.3	Diğer		-	-	-
9.4	Ertelenmiş Finansal Kiralama Giderleri (-)		-	-	-
X.	**KARŞILIKLAR**	**(II-h)**	**1.080.235**	**262.149**	**1.342.384**
10.1	Yeniden Yapılanma Karşılığı		-	-	-
10.2	Çalışan Hakları Karşılığı		324.504	745	325.249
10.3	Sigorta Teknik Karşılıkları (Net)		-	-	-
10.4	Diğer Karşılıklar		755.731	261.404	1.017.135
XI.	**CARİ VERGİ BORCU**	**(II-i)**	**465.431**	**65.112**	**530.543**
XII.	**ERTELENMİŞ VERGİ BORCU**	**(II-i)**	**283.695**	**128.970**	**412.665**
XIII.	**SATIŞ AMAÇLI ELDE TUTULAN VE DURDURULAN FAALİYETLERE İLİŞKİN DURAN VARLIK BORÇLARI (Net)**		**-**	**-**	**-**
13.1	Satış Amaçlı		-	-	-
13.2	Durdurulan Faaliyetlere İlişkin		-	-	-
XIV.	**SERMAYE BENZERİ BORÇLANMA ARAÇLARI**	**(II-j)**	**-**	**4.784.477**	**4.784.477**
14.1	Krediler		-	-	-
14.2	Diğer Borçlanma Araçları		-	4.784.477	4.784.477
XV.	**DİĞER YÜKÜMLÜLÜKLER**		**7.784.203**	**3.589.048**	**11.373.251**
XVI.	**ÖZKAYNAKLAR**	**(II-k)**	**44.778.283**	**(991.242)**	**43.787.041**
16.1	Ödenmiş Sermaye		4.000.000	-	4.000.000
16.2	Sermaye Yedekleri		3.607.551	-	3.607.551
16.2.1	Hisse Senedi İhraç Primleri		1.700.000	-	1.700.000
16.2.2	Hisse Senedi İptal Kârları		-	-	-
16.2.3	Diğer Sermaye Yedekleri		1.907.551	-	1.907.551
16.3	Kâr veya Zararda Yeniden Sınıflandırılmayacak Birikmiş Diğer Kapsamlı Gelirler veya Giderler		2.094.642	6.055	2.100.697
16.4	Kâr veya Zararda Yeniden Sınıflandırılacak Birikmiş Diğer Kapsamlı Gelirler veya Giderler		(267.437)	(997.297)	(1.264.734)
16.5	Kâr Yedekleri		28.961.397	-	28.961.397
16.5.1	Yasal Yedekler		1.621.374	-	1.621.374
16.5.2	Statü Yedekleri		-	-	-
16.5.3	Olağanüstü Yedekler		27.075.472	-	27.075.472
16.5.4	Diğer Kâr Yedekleri		264.551	-	264.551
16.6	Kâr veya Zarar		6.382.004	-	6.382.004
16.6.1	Geçmiş Yıllar Kâr veya Zararı		672.838	-	672.838
16.6.2	Dönem Net Kâr veya Zararı		5.709.166	-	5.709.166
16.7	Azınlık Payları	(II-l)	126	-	126
	YÜKÜMLÜLÜKLER TOPLAMI		**156.629.838**	**198.051.772**	**354.681.610**

Not: TFRS 9'un geçişe ilişkin hükümleri uyarınca önceki dönem finansal tablo ve dipnotları yeniden düzenlenmemiştir. 2017 ve 2018 finansal tablolarının farklı esaslar üzerinden hazırlanmaları nedeniyle, 2017 finansal tabloları ayrı olarak verilmiştir.

İKİNCİ BÖLÜM
KONSOLİDE FİNANSAL TABLOLAR

AKBANK T.A.Ş.
I. 31 ARALIK 2017 TARİHİ İTİBARIYLA KONSOLİDE BİLANÇO (FİNANSAL DURUM TABLOLARI)
(Tutarlar Bin TL olarak ifade edilmiştir.)

	PASİF KALEMLER	Dipnot (Beşinci Bölüm)	ÖNCEKİ DÖNEM (31/12/2017) TP	YP	Toplam
I.	**MEVDUAT**	**(II-a)**	**92.792.353**	**108.663.175**	**201.455.528**
1.1	Bankanın Dahil Olduğu Risk Grubunun Mevduatı	(VII)	2.265.188	3.120.932	5.386.120
1.2	Diğer		90.527.165	105.542.243	196.069.408
II.	**ALIM SATIM AMAÇLI TÜREV FİNANSAL BORÇLAR**	**(II-b)**	**4.170.579**	**1.253.249**	**5.423.828**
III.	**ALINAN KREDİLER**	**(II-c)**	**375.074**	**33.252.125**	**33.627.199**
IV.	**PARA PİYASALARINA BORÇLAR**		**4.516.895**	**24.840.903**	**29.357.798**
4.1	Bankalararası Para Piyasalarına Borçlar		507.522	-	507.522
4.2	İMKB Takasbank Piyasasına Borçlar		-	-	-
4.3	Repo İşlemlerinden Sağlanan Fonlar		4.009.373	24.840.903	28.850.276
V.	**İHRAÇ EDİLEN MENKUL KIYMETLER (Net)**	**(II-d)**	**7.137.270**	**8.717.955**	**15.855.225**
5.1	Bonolar		4.012.498	-	4.012.498
5.2	Varlığa Dayalı Menkul Kıymetler		-	-	-
5.3	Tahviller		3.124.772	8.717.955	11.842.727
VI.	**FONLAR**		**-**	**-**	**-**
6.1	Müstakriz Fonları		-	-	-
6.2	Diğer		-	-	-
VII.	**MUHTELİF BORÇLAR**		**4.911.265**	**1.729.825**	**6.641.090**
VIII.	**DİĞER YABANCI KAYNAKLAR**	**(II-e)**	**940.960**	**237.400**	**1.178.360**
IX.	**FAKTORİNG BORÇLARI**		**-**	**-**	**-**
X.	**KİRALAMA İŞLEMLERİNDEN BORÇLAR (Net)**	**(II-f)**	**-**	**-**	**-**
10.1	Finansal Kiralama Borçları		-	-	-
10.2	Faaliyet Kiralaması Borçları		-	-	-
10.3	Diğer		-	-	-
10.4	Ertelenmiş Finansal Kiralama Giderleri (-)		-	-	-
XI.	**RİSKTEN KORUNMA AMAÇLI TÜREV FİNANSAL BORÇLAR**	**(II-g)**	**-**	**74.911**	**74.911**
11.1	Gerçeğe Uygun Değer Riskinden Korunma Amaçlılar		-	74.911	74.911
11.2	Nakit Akış Riskinden Korunma Amaçlılar		-	-	-
11.3	Yurtdışındaki Net Yatırım Riskinden Korunma Amaçlılar		-	-	-
XII.	**KARŞILIKLAR**	**(II-h)**	**2.896.523**	**964.423**	**3.860.946**
12.1	Genel Karşılıklar		1.736.416	950.455	2.686.871
12.2	Yeniden Yapılanma Karşılığı		-	-	-
12.3	Çalışan Hakları Karşılığı		300.792	161	300.953
12.4	Sigorta Teknik Karşılıkları (Net)		-	-	-
12.5	Diğer Karşılıklar		859.315	13.807	873.122
XIII.	**VERGİ BORCU**	**(II-i)**	**1.432.408**	**188.093**	**1.620.501**
13.1	Cari Vergi Borcu		1.040.244	97.421	1.137.665
13.2	Ertelenmiş Vergi Borcu		392.164	90.672	482.836
XIV.	**SATIŞ AMAÇLI ELDE TUTULAN VE DURDURULAN FAALİYETLERE İLİŞKİN DURAN VARLIK BORÇLARI (Net)**		**-**	**-**	**-**
14.1	Satış Amaçlı		-	-	-
14.2	Durdurulan Faaliyetlere İlişkin		-	-	-
XV.	**SERMAYE BENZERİ KREDİLER**	**(II-j)**	**-**	**1.900.999**	**1.900.999**
XVI.	**ÖZKAYNAKLAR**	**(II-k)**	**40.688.789**	**(75.217)**	**40.613.572**
16.1	Ödenmiş Sermaye		4.000.000	-	4.000.000
16.2	Sermaye Yedekleri		4.171.089	(75.217)	4.095.872
16.2.1	Hisse Senedi İhraç Primleri		1.700.000	-	1.700.000
16.2.2	Hisse Senedi İptal Kârları		-	-	-
16.2.3	Menkul Değerler Değerleme Farkları		(600.631)	(169.489)	(770.120)
16.2.4	Maddi Duran Varlıklar Yeniden Değerleme Farkları		2.343.606	5.356	2.348.962
16.2.5	Maddi Olmayan Duran Varlıklar Yeniden Değerleme Farkları		-	-	-
16.2.6	Yatırım Amaçlı Gayrimenkuller Yeniden Değerleme Farkları		-	-	-
16.2.7	Iştirakler, Bağlı Ort. ve Birlikte Kontrol Edilen Ort. (Iş Ort.) Bedelsiz Hisse Senetleri		3.895	-	3.895
16.2.8	Riskten Korunma Fonları (Etkin kısım)		(565.520)	88.916	(476.604)
16.2.9	Satış Amaçlı Elde Tutulan ve Durdurulan Faaliyetlere İlişkin Duran Varlıkların Birikmiş Değerleme Farkları		-	-	-
16.2.10	Diğer Sermaye Yedekleri		1.289.739	-	1.289.739
16.3	Kâr Yedekleri		25.744.393	-	25.744.393
16.3.1	Yasal Yedekler		1.469.241	-	1.469.241
16.3.2	Statü Yedekleri		-	-	-
16.3.3	Olağanüstü Yedekler		22.724.398	-	22.724.398
16.3.4	Diğer Kâr Yedekleri		1.550.754	-	1.550.754
16.4	Kâr veya Zarar		6.773.168	-	6.773.168
16.4.1	Geçmiş Yıllar Kârı / Zararı		752.895	-	752.895
16.4.2	Dönem Net Kârı / Zararı		6.020.273	-	6.020.273
16.5	Azınlık Payları	(II-l)	139	-	139
	PASİF TOPLAMI		**159.862.116**	**181.747.841**	**341.609.957**

Not: TFRS 9'un geçişe ilişkin hükümleri uyarınca önceki dönem finansal tablo ve dipnotları yeniden düzenlenmemiştir. 2017 ve 2018 finansal tablolarının farklı esaslar üzerinden hazırlanmaları nedeniyle, 2017 finansal tabloları ayrı olarak verilmiştir.

İlişikteki açıklama ve dipnotlar bu finansal tabloların tamamlayıcı bir parçasıdır.

AKBANK T.A.Ş.
II. 31 ARALIK 2018 TARİHİ İTİBARIYLA KONSOLİDE NAZIM HESAPLAR TABLOSU
(Tutarlar Bin TL olarak ifade edilmiştir.)

		Dipnot (Beşinci Bölüm)	CARİ DÖNEM (31/12/2018) TP	YP	TOPLAM
A. BİLANÇO DIŞI YÜKÜMLÜLÜKLER (I+II+III)			**217.077.279**	**503.919.575**	**720.996.854**
I.	**GARANTİ ve KEFALETLER**	**(III-a-2, 3)**	**22.122.020**	**30.673.351**	**52.795.371**
1.1	Teminat Mektupları		19.262.070	15.680.573	34.942.643
1.1.1	Devlet İhale Kanunu Kapsamına Girenler		404.937	2.056.174	2.461.111
1.1.2	Dış Ticaret İşlemleri Dolayısıyla Verilenler		-	2.836.723	2.836.723
1.1.3	Diğer Teminat Mektupları		18.857.133	10.787.676	29.644.809
1.2	Banka Kredileri		-	2.740.341	2.740.341
1.2.1	İthalat Kabul Kredileri		-	2.740.341	2.740.341
1.2.2	Diğer Banka Kabulleri		-	-	-
1.3	Akreditifler		47.035	6.485.727	6.532.762
1.3.1	Belgeli Akreditifler		47.035	5.905.823	5.952.858
1.3.2	Diğer Akreditifler		-	579.904	579.904
1.4	Garanti Verilen Prefinansmanlar		-	-	-
1.5	Cirolar		-	-	-
1.5.1	T.C. Merkez Bankasına Cirolar		-	-	-
1.5.2	Diğer Cirolar		-	-	-
1.6	Menkul Kıy. İh. Satın Alma Garantilerimizden		-	-	-
1.7	Faktoring Garantilerinden		-	24.353	24.353
1.8	Diğer Garantilerimizden		14.645	5.734.646	5.749.291
1.9	Diğer Kefaletlerimizden		2.798.270	7.711	2.805.981
II.	**TAAHHÜTLER**	**(III-a-1)**	**42.300.534**	**12.166.965**	**54.467.499**
2.1	Cayılamaz Taahhütler		41.404.186	11.705.009	53.109.195
2.1.1	Vadeli Aktif Değerler Alım Satım Taahhütleri		6.589.831	8.568.468	15.158.299
2.1.2	Vadeli Mevduat Alım Satım Taahhütleri		-	-	-
2.1.3	İştir. ve Bağ. Ort. Ser. İşt. Taahhütleri		-	-	-
2.1.4	Kul. Gar. Kredi Tahsis Taahhütleri		8.203.743	3.134.146	11.337.889
2.1.5	Men. Kıy. İhr. Aracılık Taahhütleri		-	-	-
2.1.6	Zorunlu Karşılık Ödeme Taahhüdü		-	-	-
2.1.7	Çekler İçin Ödeme Taahhütleri		2.514.769	-	2.514.769
2.1.8	İhracat Taahhütlerinden Kaynaklanan Vergi ve Fon Yükümlülükleri		3.693	-	3.693
2.1.9	Kredi Kartı Harcama Limit Taahhütleri		19.788.847	-	19.788.847
2.1.10	Kredi Kartları ve Bankacılık Hizmetlerine İlişkin Promosyon Uyg. Taah.		82.378	-	82.378
2.1.11	Açığa Menkul Kıymet Satış Taahhütlerinden Alacaklar		-	-	-
2.1.12	Açığa Menkul Kıymet Satış Taahhütlerinden Borçlar		-	-	-
2.1.13	Diğer Cayılamaz Taahhütler		4.220.925	2.395	4.223.320
2.2	Cayılabilir Taahhütler		896.348	461.956	1.358.304
2.2.1	Cayılabilir Kredi Tahsis Taahhütleri		837.281	-	837.281
2.2.2	Diğer Cayılabilir Taahhütler		59.067	461.956	521.023
III.	**TÜREV FİNANSAL ARAÇLAR**	**(III-b)**	**152.654.725**	**461.079.259**	**613.733.984**
3.1	Riskten Korunma Amaçlı Türev Finansal Araçlar		16.237.238	45.937.006	62.174.244
3.1.1	Gerçeğe Uygun Değer Riskinden Korunma Amaçlı İşlemler		4.768.063	16.510.663	21.278.726
3.1.2	Nakit Akış Riskinden Korunma Amaçlı İşlemler		11.469.175	29.426.343	40.895.518
3.1.3	Yurtdışındaki Net Yatırım Riskinden Korunma Amaçlı İşlemler		-	-	-
3.2	Alım Satım Amaçlı İşlemler		136.417.487	415.142.253	551.559.740
3.2.1	Vadeli Döviz Alım-Satım İşlemleri		10.443.845	17.807.630	28.251.475
3.2.1.1	Vadeli Döviz Alım İşlemleri		6.988.529	7.632.814	14.621.343
3.2.1.2	Vadeli Döviz Satım İşlemleri		3.455.316	10.174.816	13.630.132
3.2.2	Para ve Faiz Swap İşlemleri		98.347.488	324.424.673	422.772.161
3.2.2.1	Swap Para Alım İşlemleri		37.673.866	105.283.829	142.957.695
3.2.2.2	Swap Para Satım İşlemleri		57.920.302	84.122.398	142.042.700
3.2.2.3	Swap Faiz Alım İşlemleri		1.376.660	67.509.223	68.885.883
3.2.2.4	Swap Faiz Satım İşlemleri		1.376.660	67.509.223	68.885.883
3.2.3	Para, Faiz ve Menkul Değer Opsiyonları		27.559.961	47.939.566	75.499.527
3.2.3.1	Para Alım Opsiyonları		12.676.191	15.377.034	28.053.225
3.2.3.2	Para Satım Opsiyonları		14.883.770	13.150.254	28.034.024
3.2.3.3	Faiz Alım Opsiyonları		-	9.706.139	9.706.139
3.2.3.4	Faiz Satım Opsiyonları		-	9.706.139	9.706.139
3.2.3.5	Menkul Değerler Alım Opsiyonları		-	-	-
3.2.3.6	Menkul Değerler Satım Opsiyonları		-	-	-
3.2.4	Futures Para İşlemleri		-	-	-
3.2.4.1	Futures Para Alım İşlemleri		-	-	-
3.2.4.2	Futures Para Satım İşlemleri		-	-	-
3.2.5	Futures Faiz Alım-Satım İşlemleri		-	-	-
3.2.5.1	Futures Faiz Alım İşlemleri		-	-	-
3.2.5.2	Futures Faiz Satım İşlemleri		-	-	-
3.2.6	Diğer		66.193	24.970.384	25.036.577
B. EMANET VE REHİNLİ KIYMETLER (IV+V+VI)			**832.861.014**	**307.602.995**	**1.140.464.009**
IV.	**EMANET KIYMETLER**		**55.629.940**	**19.655.922**	**75.285.862**
4.1	Müşteri Fon ve Portföy Mevcutları		3.954.484	-	3.954.484
4.2	Emanete Alınan Menkul Değerler		18.877.625	2.062.528	20.940.153
4.3	Tahsile Alınan Çekler		26.095.801	2.704.389	28.800.190
4.4	Tahsile Alınan Ticari Senetler		6.151.125	3.550.546	9.701.671
4.5	Tahsile Alınan Diğer Kıymetler		-	-	-
4.6	İhracına Aracı Olunan Kıymetler		-	-	-
4.7	Diğer Emanet Kıymetler		550.905	11.338.459	11.889.364
4.8	Emanet Kıymet Alanlar		-	-	-
V.	**REHİNLİ KIYMETLER**		**202.720.210**	**89.021.704**	**291.741.914**
5.1	Menkul Kıymetler		805.358	1.368.190	2.173.548
5.2	Teminat Senetleri		763.134	565.924	1.329.058
5.3	Emtia		113.226	7.890	121.116
5.4	Varant		-	-	-
5.5	Gayrimenkul		165.010.393	65.430.456	230.440.849
5.6	Diğer Rehinli Kıymetler		36.028.099	21.649.244	57.677.343
5.7	Rehinli Kıymet Alanlar		-	-	-
VI.	**KABUL EDİLEN AVALLER VE KEFALETLER**		**574.510.864**	**198.925.369**	**773.436.233**
	BİLANÇO DIŞI HESAPLAR TOPLAMI (A+B)		**1.049.938.293**	**811.522.570**	**1.861.460.863**

Not: TFRS 9'un geçişe ilişkin hükümleri uyarınca önceki dönem finansal tablo ve dipnotları yeniden düzenlenmemiştir. 2017 ve 2018 finansal tablolarının farklı esaslar üzerinden hazırlanmaları nedeniyle, 2017 finansal tabloları ayrı olarak verilmiştir.

İKİNCİ BÖLÜM
KONSOLİDE FİNANSAL TABLOLAR

AKBANK T.A.Ş.
II. 31 ARALIK 2017 TARİHİ İTİBARIYLA KONSOLİDE NAZIM HESAPLAR TABLOSU
(Tutarlar Bin TL olarak ifade edilmiştir.)

		Dipnot (Beşinci Bölüm)	ÖNCEKİ DÖNEM (31/12/2017) TP	YP	TOPLAM
A. BİLANÇO DIŞI YÜKÜMLÜLÜKLER (I+II+III)			**179.669.683**	**414.581.289**	**594.250.972**
I.	**GARANTİ ve KEFALETLER**	**(III-a-2, 3)**	**21.647.854**	**30.315.941**	**51.963.795**
1.1	Teminat Mektupları		18.791.169	16.142.039	34.933.208
1.1.1	Devlet İhale Kanunu Kapsamına Girenler		492.470	2.884.919	3.377.389
1.1.2	Dış Ticaret İşlemleri Dolayısıyla Verilenler		-	3.297.312	3.297.312
1.1.3	Diğer Teminat Mektupları		18.298.699	9.959.808	28.258.507
1.2	Banka Kredileri		198	3.757.904	3.758.102
1.2.1	İthalat Kabul Kredileri		198	3.757.904	3.758.102
1.2.2	Diğer Banka Kabulleri		-	-	-
1.3	Akreditifler		7.257	6.927.068	6.934.325
1.3.1	Belgeli Akreditifler		7.257	6.357.468	6.364.725
1.3.2	Diğer Akreditifler		-	569.600	569.600
1.4	Garanti Verilen Prefinansmanlar		-	-	-
1.5	Cirolar		-	-	-
1.5.1	T.C. Merkez Bankasına Cirolar		-	-	-
1.5.2	Diğer Cirolar		-	-	-
1.6	Menkul Kıy. İh. Satın Alma Garantilerimizden		-	-	-
1.7	Faktoring Garantilerinden		-	10.757	10.757
1.8	Diğer Garantilerimizden		28.469	3.466.915	3.495.384
1.9	Diğer Kefaletlerimizden		2.820.761	11.258	2.832.019
II.	**TAAHHÜTLER**	**(III-a-1)**	**39.587.905**	**11.764.500**	**51.352.405**
2.1	Cayılamaz Taahhütler		38.813.809	11.625.354	50.439.163
2.1.1	Vadeli Aktif Değerler Alım Satım Taahhütleri		2.668.087	7.928.578	10.596.665
2.1.2	Vadeli Mevduat Alım Satım Taahhütleri		-	-	-
2.1.3	İştir. ve Bağ. Ort. Ser. İşt. Taahhütleri		-	-	-
2.1.4	Kul. Gar. Kredi Tahsis Taahhütleri		7.108.285	3.694.692	10.802.977
2.1.5	Men. Kıy. İhr. Aracılık Taahhütleri		-	-	-
2.1.6	Zorunlu Karşılık Ödeme Taahhüdü		-	-	-
2.1.7	Çekler İçin Ödeme Taahhütleri		6.679.928	-	6.679.928
2.1.8	İhracat Taahhütlerinden Kaynaklanan Vergi ve Fon Yükümlülükleri		5.586	-	5.586
2.1.9	Kredi Kartı Harcama Limit Taahhütleri		18.431.137	-	18.431.137
2.1.10	Kredi Kartları ve Bankacılık Hizmetlerine İlişkin Promosyon Uyg. Taah.		66.262	-	66.262
2.1.11	Açığa Menkul Kıymet Satış Taahhütlerinden Alacaklar		-	-	-
2.1.12	Açığa Menkul Kıymet Satış Taahhütlerinden Borçlar		-	-	-
2.1.13	Diğer Cayılamaz Taahhütler		3.854.524	2.084	3.856.608
2.2	Cayılabilir Taahhütler		774.096	139.146	913.242
2.2.1	Cayılabilir Kredi Tahsis Taahhütleri		684.444	-	684.444
2.2.2	Diğer Cayılabilir Taahhütler		89.652	139.146	228.798
III.	**TÜREV FİNANSAL ARAÇLAR**	**(III-b)**	**118.433.924**	**372.500.848**	**490.934.772**
3.1	Riskten Korunma Amaçlı Türev Finansal Araçlar		2.497.225	27.012.330	29.509.555
3.1.1	Gerçeğe Uygun Değer Riskinden Korunma Amaçlı İşlemler		2.497.225	12.659.318	15.156.543
3.1.2	Nakit Akış Riskinden Korunma Amaçlı İşlemler		-	14.353.012	14.353.012
3.1.3	Yurtdışındaki Net Yatırım Riskinden Korunma Amaçlı İşlemler		-	-	-
3.2	Alım Satım Amaçlı İşlemler		115.936.699	345.488.518	461.425.217
3.2.1	Vadeli Döviz Alım-Satım İşlemleri		12.282.414	17.635.529	29.917.943
3.2.1.1	Vadeli Döviz Alım İşlemleri		5.985.150	8.969.994	14.955.144
3.2.1.2	Vadeli Döviz Satım İşlemleri		6.297.264	8.665.535	14.962.799
3.2.2	Para ve Faiz Swap İşlemleri		86.592.072	229.461.255	316.053.327
3.2.2.1	Swap Para Alım İşlemleri		32.237.645	80.929.409	113.167.054
3.2.2.2	Swap Para Satım İşlemleri		51.016.127	57.681.478	108.697.605
3.2.2.3	Swap Faiz Alım İşlemleri		1.669.150	45.425.184	47.094.334
3.2.2.4	Swap Faiz Satım İşlemleri		1.669.150	45.425.184	47.094.334
3.2.3	Para, Faiz ve Menkul Değer Opsiyonları		16.974.837	83.630.054	100.604.891
3.2.3.1	Para Alım Opsiyonları		7.744.739	11.982.227	19.726.966
3.2.3.2	Para Satım Opsiyonları		9.230.098	10.813.503	20.043.601
3.2.3.3	Faiz Alım Opsiyonları		-	30.417.162	30.417.162
3.2.3.4	Faiz Satım Opsiyonları		-	30.417.162	30.417.162
3.2.3.5	Menkul Değerler Alım Opsiyonları		-	-	-
3.2.3.6	Menkul Değerler Satım Opsiyonları		-	-	-
3.2.4	Futures Para İşlemleri		-	-	-
3.2.4.1	Futures Para Alım İşlemleri		-	-	-
3.2.4.2	Futures Para Satım İşlemleri		-	-	-
3.2.5	Futures Faiz Alım-Satım İşlemleri		-	-	-
3.2.5.1	Futures Faiz Alım İşlemleri		-	-	-
3.2.5.2	Futures Faiz Satım İşlemleri		-	-	-
3.2.6	Diğer		87.376	14.761.680	14.849.056
B. EMANET VE REHİNLİ KIYMETLER (IV+V+VI)			**730.313.032**	**217.860.085**	**948.173.117**
IV.	**EMANET KIYMETLER**		**47.355.366**	**12.571.070**	**59.926.436**
4.1	Müşteri Fon ve Portföy Mevcutları		4.329.384	13.103	4.342.487
4.2	Emanete Alınan Menkul Değerler		15.331.148	1.062.605	16.393.753
4.3	Tahsile Alınan Çekler		21.906.910	1.675.367	23.582.277
4.4	Tahsile Alınan Ticari Senetler		5.293.887	2.661.455	7.955.342
4.5	Tahsile Alınan Diğer Kıymetler		-	-	-
4.6	İhracına Aracı Olunan Kıymetler		-	-	-
4.7	Diğer Emanet Kıymetler		494.037	7.158.540	7.652.577
4.8	Emanet Kıymet Alanlar		-	-	-
V.	**REHİNLİ KIYMETLER**		**154.062.256**	**70.259.533**	**224.321.789**
5.1	Menkul Kıymetler		1.533.214	570.101	2.103.315
5.2	Teminat Senetleri		1.061.747	555.781	1.617.528
5.3	Emtia		-	25.310	25.310
5.4	Varant		-	-	-
5.5	Gayrimenkul		114.165.824	50.890.890	165.056.714
5.6	Diğer Rehinli Kıymetler		37.301.471	18.217.451	55.518.922
5.7	Rehinli Kıymet Alanlar		-	-	-
VI.	**KABUL EDİLEN AVALLER VE KEFALETLER**		**528.895.410**	**135.029.482**	**663.924.892**
	BİLANÇO DIŞI HESAPLAR TOPLAMI (A+B)		**909.982.715**	**632.441.374**	**1.542.424.089**

Not: TFRS 9'un geçişe ilişkin hükümleri uyarınca önceki dönem finansal tablo ve dipnotları yeniden düzenlenmemiştir. 2017 ve 2018 finansal tablolarının farklı esaslar üzerinden hazırlanmaları nedeniyle, 2017 finansal tabloları ayrı olarak verilmiştir.

İlişikteki açıklama ve dipnotlar bu finansal tabloların tamamlayıcı bir parçasıdır.

İKİNCİ BÖLÜM
KONSOLİDE FİNANSAL TABLOLAR

AKBANK T.A.Ş.
III. 31 ARALIK 2018 TARİHİNDE SONA EREN DÖNEME İLİŞKİN KONSOLİDE GELİR TABLOSU
(Tutarlar Bin TL olarak ifade edilmiştir.)

	GELİR VE GİDER KALEMLERİ	Dipnot (Beşinci Bölüm)	CARİ DÖNEM (01/01-31/12/2018)
I.	**FAİZ GELİRLERİ**	**(IV-a)**	**35.519.540**
1.1	Kredilerden Alınan Faizler	(IV-a-1)	26.458.079
1.2	Zorunlu Karşılıklardan Alınan Faizler		472.136
1.3	Bankalardan Alınan Faizler	(IV-a-2)	793.556
1.4	Para Piyasası İşlemlerinden Alınan Faizler		227.286
1.5	Menkul Değerlerden Alınan Faizler	(IV-a-3)	6.974.975
1.5.1	Gerçeğe Uygun Değer Farkı Kar Zarara Yansıtılanlar		5.417
1.5.2	Gerçeğe Uygun Değer Farkı Diğer Kapsamlı Gelire Yansıtılanlar		5.575.098
1.5.3	İtfa Edilmiş Maliyeti İle Ölçülenler		1.394.460
1.6	Finansal Kiralama Gelirleri		508.121
1.7	Diğer Faiz Gelirleri		85.387
II.	**FAİZ GİDERLERİ (-)**	**(IV-b)**	**19.923.670**
2.1	Mevduata Verilen Faizler	(IV-b-4)	14.864.744
2.2	Kullanılan Kredilere Verilen Faizler	(IV-b-1)	1.667.243
2.3	Para Piyasası İşlemlerine Verilen Faizler		1.692.320
2.4	İhraç Edilen Menkul Kıymetlere Verilen Faizler	(IV-b-3)	1.623.025
2.5	Diğer Faiz Giderleri		76.338
III.	**NET FAİZ GELİRİ/GİDERİ (I - II)**		**15.595.870**
IV.	**NET ÜCRET VE KOMİSYON GELİRLERİ/GİDERLERİ**		**3.718.214**
4.1	Alınan Ücret ve Komisyonlar		4.767.331
4.1.1	Gayri Nakdi Kredilerden		407.903
4.1.2	Diğer		4.359.428
4.2	Verilen Ücret ve Komisyonlar		1.049.117
4.2.1	Gayri Nakdi Kredilere		1.825
4.2.2	Diğer		1.047.292
V.	**PERSONEL GİDERLERİ (-)**		**2.261.321**
VI	**TEMETTÜ GELİRLERİ**	**(IV-c)**	**6.567**
VII.	**TİCARİ KÂR / ZARAR (Net)**	**(IV-d)**	**(637.489)**
7.1	Sermaye Piyasası İşlemleri Kârı/Zararı		(1.112.205)
7.2	Türev Finansal İşlemlerden Kâr/Zarar		4.653.563
7.3	Kambiyo İşlemleri Kârı/Zararı		(4.178.847)
VIII.	**DİĞER FAALİYET GELİRLERİ**	**(IV-e)**	**1.015.593**
IX.	**FAALİYET BRÜT KÂRI (III+IV+V+VI+VII+VIII)**		**17.437.434**
X.	**BEKLENEN ZARAR KARŞILIKLARI (-)**	**(IV-f)**	**6.759.974**
XI.	**DİĞER FAALİYET GİDERLERİ (-)**	**(IV-g)**	**3.541.026**
XII.	**NET FAALİYET KÂRI/ZARARI (IX-X-XI)**		**7.136.434**
XIII.	**BİRLEŞME İŞLEMİ SONRASINDA GELİR OLARAK KAYDEDİLEN FAZLALIK TUTARI**		**-**
XIV.	**ÖZKAYNAK YÖNTEMİ UYGULANAN ORTAKLIKLARDAN KÂR/ZARAR**		**-**
XV.	**NET PARASAL POZİSYON KÂRI/ZARARI**		**-**
XVI.	**SÜRDÜRÜLEN FAALİYETLER VERGİ ÖNCESİ K/Z (XII+...+XV)**	**(IV-i)**	**7.136.434**
XVII.	**SÜRDÜRÜLEN FAALİYETLER VERGİ KARŞILIĞI (±)**	**(IV-j)**	**1.427.281**
17.1	Cari Vergi Karşılığı		1.123.468
17.2	Ertelenmiş Vergi Gider Etkisi (+)		845.137
17.3	Ertelenmiş Vergi Gelir Etkisi (-)		541.324
XVIII.	**SÜRDÜRÜLEN FAALİYETLER DÖNEM NET K/Z (XVI±XVII)**	**(IV-k)**	**5.709.153**
XIX.	**DURDURULAN FAALİYETLERDEN GELİRLER**		**-**
19.1	Satış Amaçlı Elde Tutulan Duran Varlık Gelirleri		-
19.2	İştirak, Bağlı Ortaklık ve Birlikte Kontrol Edilen Ortaklıklar (İş Ort.) Satış Kârlar		-
19.3	Diğer Durdurulan Faaliyet Gelirleri		-
XX.	**DURDURULAN FAALİYETLERDEN GİDERLER (-)**		**-**
20.1	Satış Amaçlı Elde Tutulan Duran Varlık Giderleri		-
20.2	İştirak, Bağlı Ortaklık ve Birlikte Kontrol Edilen Ortaklıklar (İş Ort.) Satış Zararlar		-
20.3	Diğer Durdurulan Faaliyet Giderleri		-
XXI.	**DURDURULAN FAALİYETLER VERGİ ÖNCESİ K/Z (XIX-XX)**	**(IV-i)**	**-**
XXII.	**DURDURULAN FAALİYETLER VERGİ KARŞILIĞI (±)**	**(IV-j)**	**-**
22.1	Cari Vergi Karşılığı		-
22.2	Ertelenmiş Vergi Gider Etkisi (+)		-
22.3	Ertelenmiş Vergi Gelir Etkisi (-)		-
XXIII.	**DURDURULAN FAALİYETLER DÖNEM NET K/Z (XXI±XXII)**		**-**
XXIV.	**DÖNEM NET KARI/ZARARI (XVIII+XXIII)**	**(IV-l)**	**5.709.153**
24.1	Grubun Kârı / Zararı		5.709.166
24.2	Azınlık Payları Kârı / Zararı (-)	(IV-h)	(13)
	Hisse Başına Kâr / Zarar (Tam TL tutarı ile gösterilmiştir)		0,01427

Not: TFRS 9'un geçişe ilişkin hükümleri uyarınca önceki dönem finansal tablo ve dipnotları yeniden düzenlenmemiştir. 2017 ve 2018 finansal tablolarının farklı esaslar üzerinden hazırlanmaları nedeniyle, 2017 finansal tabloları ayrı olarak verilmiştir.

İlişikteki açıklama ve dipnotlar bu finansal tabloların tamamlayıcı bir parçasıdır.

İKİNCİ BÖLÜM
KONSOLİDE FİNANSAL TABLOLAR

AKBANK T.A.Ş.
II. 31 ARALIK 2017 TARİHİNDE SONA EREN DÖNEME İLİŞKİN KONSOLİDE GELİR TABLOSU
(Tutarlar Bin TL olarak ifade edilmiştir.)

	GELİR VE GİDER KALEMLERİ	Dipnot (Beşinci Bölüm)	ÖNCEKİ DÖNEM (01/01-31/12/2017)
I.	**FAİZ GELİRLERİ**	**(IV-a)**	**24.389.468**
1.1	Kredilerden Alınan Faizler	(IV-a-1)	19.181.610
1.2	Zorunlu Karşılıklardan Alınan Faizler		256.456
1.3	Bankalardan Alınan Faizler	(IV-a-2)	254.073
1.4	Para Piyasası İşlemlerinden Alınan Faizler		31.266
1.5	Menkul Değerlerden Alınan Faizler	(IV-a-3)	4.220.083
1.5.1	Alım Satım Amaçlı Finansal Varlıklardan		6.866
1.5.2	Gerçeğe Uygun Değer Farkı Kâr/ Zarara Yansıtılan Olarak Sınıflandırılan FV		-
1.5.3	Satılmaya Hazır Finansal Varlıklardan		3.130.538
1.5.4	Vadeye Kadar Elde Tutulacak Yatırımlardan		1.082.679
1.6	Finansal Kiralama Gelirleri		412.127
1.7	Diğer Faiz Gelirleri		33.853
II.	**FAİZ GİDERLERİ**	**(IV-b)**	**13.096.669**
2.1	Mevduata Verilen Faizler	(IV-b-4)	10.337.683
2.2	Kullanılan Kredilere Verilen Faizler	(IV-b-1)	856.081
2.3	Para Piyasası İşlemlerine Verilen Faizler		786.677
2.4	İhraç Edilen Menkul Kıymetlere Verilen Faizler	(IV-b-3)	1.071.253
2.5	Diğer Faiz Giderleri		44.975
III.	**NET FAİZ GELİRİ/GİDERİ (I - II)**		**11.292.799**
IV.	**NET ÜCRET VE KOMİSYON GELİRLERİ/GİDERLERİ**		**2.961.964**
4.1	Alınan Ücret ve Komisyonlar		3.684.347
4.1.1	Gayri Nakdi Kredilerden		262.864
4.1.2	Diğer		3.421.483
4.2	Verilen Ücret ve Komisyonlar		722.383
4.2.1	Gayri Nakdi Kredilere		1.338
4.2.2	Diğer		721.045
V.	**TEMETTÜ GELİRLERİ**	**(IV-c)**	**2.658**
VI.	**TİCARİ KÂR / ZARAR (Net)**	**(IV-d)**	**(529.945)**
6.1	Sermaye Piyasası İşlemleri Kârı/Zararı		228.099
6.2	Türev Finansal İşlemlerden Kâr/Zarar		(1.146.364)
6.3	Kambiyo İşlemleri Kârı/Zararı		388.320
VII.	**DİĞER FAALİYET GELİRLERİ**	**(IV-e)**	**1.247.964**
VIII.	**FAALİYET GELİRLERİ/GİDERLERİ TOPLAMI (III+IV+V+VI+VII)**		**14.975.440**
IX.	**KREDİ VE DİĞER ALACAKLAR DEĞER DÜŞÜŞ KARŞILIĞI (-)**	**(IV-f)**	**2.441.912**
X.	**DİĞER FAALİYET GİDERLERİ (-)**	**(IV-g)**	**4.879.293**
XI.	**NET FAALİYET KÂRI/ZARARI (VIII-IX-X)**		**7.654.235**
XII.	**BİRLEŞME İŞLEMİ SONRASINDA GELİR OLARAK KAYDEDİLEN FAZLALIK TUTARI**		**-**
XIII.	**ÖZKAYNAK YÖNTEMİ UYGULANAN ORTAKLIKLARDAN KÂR/ZARAR**		**-**
XIV.	**NET PARASAL POZİSYON KÂRI/ZARARI**		**-**
XV.	**SÜRDÜRÜLEN FAALİYETLER VERGİ ÖNCESİ K/Z (XI+...+XIV)**	**(IV-i)**	**7.654.235**
XVI.	**SÜRDÜRÜLEN FAALİYETLER VERGİ KARŞILIĞI (±)**	**(IV-j)**	**1.633.953**
16.1	Cari Vergi Karşılığı		1.654.953
16.2	Ertelenmiş Vergi Karşılığı		(21.000)
XVII.	**SÜRDÜRÜLEN FAALİYETLER DÖNEM NET K/Z (XV±XVI)**	**(IV-k)**	**6.020.282**
XVIII.	**DURDURULAN FAALİYETLERDEN GELİRLER**		**-**
18.1	Satış Amaçlı Elde Tutulan Duran Varlık Gelirleri		-
18.2	İştirak, Bağlı Ortaklık ve Birlikte Kontrol Edilen Ortaklıklar (İş Ort.) Satış Kârları		-
18.3	Diğer Durdurulan Faaliyet Gelirleri		-
XIX.	**DURDURULAN FAALİYETLERDEN GİDERLER (-)**		**-**
19.1	Satış Amaçlı Elde Tutulan Duran Varlık Giderleri		-
19.2	İştirak, Bağlı Ortaklık ve Birlikte Kontrol Edilen Ortaklıklar (İş Ort.) Satış Zararları		-
19.3	Diğer Durdurulan Faaliyet Giderleri		-
XX.	**DURDURULAN FAALİYETLER VERGİ ÖNCESİ K/Z (XVIII-XIX)**	**(IV-i)**	**-**
XXI.	**DURDURULAN FAALİYETLER VERGİ KARŞILIĞI (±)**	**(IV-j)**	**-**
21.1	Cari Vergi Karşılığı		**-**
21.2	Ertelenmiş Vergi Karşılığı		-
XXII.	**DURDURULAN FAALİYETLER DÖNEM NET K/Z (XX±XXI)**		**-**
XXIII.	**NET DÖNEM KÂRI/ZARARI (XVII+XXII)**	**(IV-l)**	**6.020.282**
23.1	**Grubun Kârı / Zararı**		**6.020.273**
23.2	Azınlık Payları Kârı / Zararı (-)	(IV-h)	9
	Hisse Başına Kâr / Zarar (Tam TL tutarı ile gösterilmiştir)		0,01505

Not: TFRS 9'un geçişe ilişkin hükümleri uyarınca önceki dönem finansal tablo ve dipnotları yeniden düzenlenmemiştir. 2017 ve 2018 finansal tablolarının farklı esaslar üzerinden hazırlanmaları nedeniyle, 2017 finansal tabloları ayrı olarak verilmiştir.

İlişikteki açıklama ve dipnotlar bu finansal tabloların tamamlayıcı bir parçasıdır.

AKBANK T.A.Ş.
IV. 31 ARALIK 2018 TARİHİNDE SONA EREN DÖNEME İLİŞKİN KONSOLİDE KAR VEYA ZARAR VE DİĞER KAPSAMLI GELİR TABLOSU

(Tutarlar Bin TL olarak ifade edilmiştir.)

		CARİ DÖNEM (31/12/2018)
I.	**DÖNEM KARI/ZARARI**	**5.709.153**
II.	**DİĞER KAPSAMLI GELİRLER**	**(1.411.490)**
2.1	**Kar veya Zararda Yeniden Sınıflandırılmayacaklar**	**5.422**
2.1.1	Maddi Duran Varlıklar Yeniden Değerleme Artışları/Azalışları	-
2.1.2	Maddi Olmayan Duran Varlıklar Yeniden Değerleme Artışları/Azalışları	-
2.1.3	Tanımlanmış Fayda Planları Yeniden Ölçüm Kazançları/Kayıpları	6.951
2.1.4	Diğer Kâr veya Zarar Olarak Yeniden Sınıflandırılmayacak Diğer Kapsamlı Gelir Unsurları	-
2.1.5	Kâr veya Zararda Yeniden Sınıflandırılmayacak Diğer Kapsamlı Gelire İlişkin Vergiler	(1.529)
2.2	**Kâr veya Zararda Yeniden Sınıflandırılacaklar**	**(1.416.912)**
2.2.1	Yabancı Para Çevirim Farkları	1.041.539
2.2.2	Gerçeğe Uygun Değer Farkı Diğer Kapsamlı Gelire Yansıtılan Finansal Varlıkların Değerleme ve/veya Sınıflandırma Gelirleri/Giderleri	(2.974.522)
2.2.3	Nakit Akış Riskinden Korunma Gelirleri/Giderleri	315.750
2.2.4	Yurtdışındaki İşletmeye İlişkin Yatırım Riskinden Korunma Gelirleri/Giderleri	(493.088)
2.2.5	Diğer Kâr veya Zarar Olarak Yeniden Sınıflandırılacak Diğer Kapsamlı Gelir Unsurları	-
2.2.6	Kâr veya Zararda Yeniden Sınıflandırılacak Diğer Kapsamlı Gelire İlişkin Vergiler	693.409
XII.	**TOPLAM KAPSAMLI GELİR (I+II)**	**4.297.663**

Not: TFRS 9'un geçişe ilişkin hükümleri uyarınca önceki dönem finansal tablo ve dipnotları yeniden düzenlenmemiştir. 2017 ve 2018 finansal tablolarının farklı esaslar üzerinden hazırlanmaları nedeniyle, 2017 finansal tabloları ayrı olarak verilmiştir.

İKİNCİ BÖLÜM
KONSOLİDE FİNANSAL TABLOLAR

AKBANK T.A.Ş.
IV. 31 ARALIK 2017 TARİHİNDE SONA EREN DÖNEME İLİŞKİN KONSOLİDE ÖZKAYNAKLARDA MUHASEBELEŞTİRİLEN GELİR GİDER KALEMLERİNE İLİŞKİN TABLO
(Tutarlar Bin TL olarak ifade edilmiştir.)

	ÖZKAYNAKLARDA MUHASEBELEŞTİRİLEN GELİR GİDER KALEMLERİ	ÖNCEKİ DÖNEM (31/12/2017)
I.	**MENKUL DEĞERLER DEĞERLEME FARKLARINA SATILMAYA HAZIR FİNANSAL VARLIKLARDAN EKLENEN**	**488.853**
II.	**MADDİ DURAN VARLIKLAR YENİDEN DEĞERLEME FARKLARI**	**2.465.549**
III.	**MADDİ OLMAYAN DURAN VARLIKLAR YENİDEN DEĞERLEME FARKLARI**	**-**
IV.	**YABANCI PARA İŞLEMLER İÇİN KUR ÇEVRİM FARKLARI**	**505.242**
V.	**NAKİT AKIŞ RİSKİNDEN KORUNMA AMAÇLI TÜREV FİNANSAL VARLIKLARA İLİŞKİN KÂR/ZARAR (Gerçeğe Uygun Değer Değişikliklerinin Etkin Kısmı)**	**59.390**
VI.	**YURTDIŞINDAKİ NET YATIRIM RİSKİNDEN KORUNMA AMAÇLI TÜREV FİNANSAL VARLIKLARA İLİŞKİN KÂR/ZARAR (Gerçeğe Uygun Değer Değişikliklerinin Etkin Kısmı) (*)**	**(252.032)**
VII.	**MUHASEBE POLİTİKASINDA YAPILAN DEĞİŞİKLİKLER İLE HATALARIN DÜZELTİLMESİNİN ETKİSİ**	**-**
VIII.	**TMS UYARINCA ÖZKAYNAKLARDA MUHASEBELEŞTİRİLEN DİĞER GELİR GİDER UNSURLARI**	**(53.804)**
IX.	**DEĞERLEME FARKLARINA AİT VERGİ**	**(212.177)**
X.	**DOĞRUDAN ÖZKAYNAK ALTINDA MUHASEBELEŞTİRİLEN NET GELİR/GİDER (I+II+...+IX)**	**3.001.021**
XI.	**DÖNEM KÂRI/ZARARI**	**6.020.282**
11.1	Menkul Değerlerin Gerçeğe Uygun Değerindeki Net Değişme (Kâr-Zarara Transfer)	20.994
11.2	Nakit Akış Riskinden Korunma Amaçlı Türev Finansal Varlıklardan Yeniden Sınıflandırılan ve Gelir Tablosunda Gösterilen Kısım	(37.278)
11.3	Yurtdışındaki Net Yatırım Riskinden Korunma Amaçlı Yeniden Sınıflandırılan ve Gelir Tablosunda Gösterilen Kısım	-
11.4	Diğer	6.036.566
XII.	**DÖNEME İLİŞKİN MUHASEBELEŞTİRİLEN TOPLAM KÂR/ZARAR (X±XI)**	**9.021.303**

Not: TFRS 9'un geçişe ilişkin hükümleri uyarınca önceki dönem finansal tablo ve dipnotları yeniden düzenlenmemiştir. 2017 ve 2018 finansal tablolarının farklı esaslar üzerinden hazırlanmaları nedeniyle, 2017 finansal tabloları ayrı olarak verilmiştir.

(*) Üçüncü Bölüm II no'lu dipnotta açıklanan ve yurtdışındaki net yatırım riskinden korunma sağlayan finansal borçların kurdan kaynaklanan değer değişiminin etkin kısmını ifade etmektedir.

İlişikteki açıklama ve dipnotlar bu finansal tabloların tamamlayıcı bir parçasıdır.

AKBANK T.A.Ş.
V. 31 ARALIK 2018 TARİHİNDE SONA EREN DÖNEME İLİŞKİN KONSOLİDE ÖZKAYNAK DEĞİŞİM TABLOSU
(Tutarlar Bin TL olarak ifade edilmiştir.)

						Kâr veya Zararda Yeniden Sınıflandırılmayacak Birikmiş Diğer Kapsamlı Gelirler ve Giderler			Kâr veya Zararda Yeniden Sınıflandırılacak Birikmiş Diğer Kapsamlı Gelirler ve Giderler									
	Dipnot (Beşinci Bölüm)	Ödenmiş Sermaye	Hisse Senedi İhraç Primleri	Hisse Senedi İptal Kârları	Diğer Sermaye Yedekleri	Duran Varlıklar Birikmiş Yeniden Değerleme Artışları/Azalışları	Tanımlanmış Fayda Planlarının Birikmiş Yeniden Ölçüm Kazançları/Kayıpları	Diğer (Özkaynak Yöntemiyle Değerlenen Yatırımların Diğer Kapsamlı Gelirinden Kar/Zarada Sınıflandırılmayacak Payları ile Diğer Kar veya Zarar Olarak Yeniden Sınıflandırılmayacak Diğer Kapsamlı Gelir Unsurlarının Birikmiş Tutarları)	Yabancı Para Çevrim Farkları	Gerçeğe Uygun Değer Farkı Diğer Kapsamlı Gelire Yansıtılan Finansal Varlıkların Birikmiş Yeniden Değerleme ve/veya Sınıflandırma Kazançları/Kayıpları	Diğer (Nakit Akış Riskinden Korunma Kazançları/Kayıpları, Özkaynak Yöntemiyle Değerlenen Yatırımların Diğer Kapsamlı Gelirinden Kar/Zararda Sınıflandırılacak Payları ve Diğer Kar veya Zarar Olarak Yeniden Sınıflandırılacak Diğer Kapsamlı Gelir Unsurlarının Birikmiş Tutarları)	Kar Yedekleri	Geçmiş Dönem Kar veya Zararı	Dönem Net Kar veya Zararı	Azınlık Payları Hariç Toplam Özkaynak	Azınlık Payları	Toplam Özkaynak
	CARİ DÖNEM (31/12/2018)																	
I.	**Önceki Dönem Sonu Bakiyesi**	4,000,000	1,700,000	-	1,405,892	2,348,962	(116,153)	3,895	1,287,933	(770,120)	(476,604)	24,456,460	752,895	6,020,273	40,613,433	139	40,613,572
II.	**TMS 8 Uyarınca Yapılan Düzeltmeler**	-	-	-	501,659	-	-	-	-	110,969	-	-	-	-	612,628	-	612,628
2.1	Hataların Düzeltilmesinin Etkisi	-	-	-	-	-	-	-	-	-	-	-	-	-	-	-	-
2.2	Muhasebe Politikasında Yapılan Değişikliklerin Etkisi	-	-	-	501,659	-	-	-	-	110,969	-	-	-	-	612,628	-	612,628
III.	**Yeni Bakiye (I+II)**	4,000,000	1,700,000	-	1,907,551	2,348,962	(116,153)	3,895	1,287,933	(659,151)	(476,604)	24,456,460	752,895	6,020,273	41,226,061	139	41,226,200
IV.	Toplam Kapsamlı Gelir	-	-	-	-	-	5,422	-	1,041,539	(2,320,127)	(138,324)			5,709,166	4,297,676	(13)	4,297,663
V.	Nakden Gerçekleştirilen Sermaye Artırımı	-	-	-	-	-	-	-	-	-	-	-	-	-	-	-	-
VI.	İç Kaynaklardan Gerçekleştirilen Sermaye Artırımı	-	-	-	-	-	-	-	-	-	-	-	-	-	-	-	-
VII.	Ödenmiş Sermaye Enflasyon Düzeltme Farkı	-	-	-	-	-	-	-	-	-	-	-	-	-	-	-	-
VIII.	Hisse Senedine Dönüştürülebilir Tahviller	-	-	-	-	-	-	-	-	-	-	-	-	-	-	-	-
IX.	Sermaye Benzeri Borçlanma Araçları	-	-	-	-	-	-	-	-	-	-	-	-	-	-	-	-
X.	Diğer Değişiklikler Nedeniyle Artış /Azalış	-	-	-	-	(141,429)	-	-	-	-	-	84,664	(80,057)	-	(136,822)	-	(136,822)
XI.	Kâr Dağıtımı	(V-a)	-	-	-	-	-	-	-	-	-	4,420,273	-	(6,020,273)	(1,600,000)	-	(1,600,000)
11.1	Dağıtılan Temettü	-	-	-	-	-	-	-	-	-	-	-	-	(1,600,000)	(1,600,000)	-	(1,600,000)
11.2	Yedeklere Aktarılan Tutarlar	-	-	-	-	-	-	-	-	-	-	4,420,273	-	(4,420,273)	-	-	-
11.3	Diğer	-	-	-	-	-	-	-	-	-	-	-	-	-	-	-	-
	Dönem Sonu Bakiyesi (I+II+III+...+XVI+XVII+XVIII)	**4,000,000**	**1,700,000**	**-**	**1,907,551**	**2,207,533**	**(110,731)**	**3,895**	**2,329,472**	**(2,979,278)**	**(614,928)**	**28,961,397**	**672,838**	**5,709,166**	**43,786,915**	**126**	**43,787,041**

Not: TFRS 9'un geçişe ilişkin hükümleri uyarınca önceki dönem finansal tablo ve dipnotları yeniden düzenlenmemiştir. 2017 ve 2018 finansal tablolarının farklı esaslar üzerinden hazırlanmaları nedeniyle, 2017 finansal tabloları ayrı olarak verilmiştir.

İKİNCİ BÖLÜM
KONSOLİDE FİNANSAL TABLOLAR

AKBANK T.A.Ş.
V. 31 ARALIK 2017 TARİHİNDE SONA EREN DÖNEME İLİŞKİN KONSOLİDE ÖZKAYNAK DEĞİŞİM TABLOSU
(Tutarlar Bin TL olarak ifade edilmiştir.)

		Dipnot (Beşinci Bölüm)	Ödenmiş Sermaye	Ödenmiş Sermaye Enflasyon Düzeltme Farkı (*)	Hisse Senedi İhraç Primleri	Hisse Senedi İptal Kârları	Yasal Yedek Akçeler	Statü Yedekleri	Olağanüstü Yedek Akçe	Diğer Yedekler	Dönem Net Kârı / (Zararı)	Geçmiş Dönem Kârı / (Zararı)	Menkul Değer. Değerleme Farkı	Maddi ve Maddi Olmayan Duran Varlık YDF	Ortaklıklardan Bedelsiz Hisse Senetleri	Riskten Korunma Fonları	Satış A./Durdurulan İlişkin Dur. V. Bir. Değ. F.	Azınlık Payları Hariç Toplam Özkaynak	Azınlık Payları	Toplam Özkaynak
	ÖNCEKİ DÖNEM (31/12/2017)																			
I.	Dönem Başı Bakiyesi		4,000,000	1,405,892	1,700,000	-	1,386,657	-	19,199,849	832,517	4,854,168	545,745	(1,161,202)	47,106	3,895	(322,490)	-	32,492,137	130	32,492,267
II.	TMS 8 Uyarınca Yapılan Düzeltmeler		-	-	-	-	-	-	-	-	-	-	-	-	-	-	-	-	-	-
2.1	Hataların Düzeltilmesinin Etkisi		-	-	-	-	-	-	-	-	-	-	-	-	-	-	-	-	-	-
2.2	Muhasebe Politikasında Yapılan Değişikliklerin Etkisi		-	-	-	-	-	-	-	-	-	-	-	-	-	-	-	-	-	-
III.	Yeni Bakiye (I+II)		4,000,000	1,405,892	1,700,000	-	1,386,657	-	19,199,849	832,517	4,854,168	545,745	(1,161,202)	47,106	3,895	(322,490)	-	32,492,137	130	32,492,267
	Dönem İçindeki Değişimler																			
IV.	Birleşmeden Kaynaklanan Artış/Azalış		-	-	-	-	-	-	-	-	-	-	-	-	-	-	-	-	-	-
V.	Menkul Değerler Değerleme Farkları		-	-	-	-	-	-	-	-	-	-	391,082	-	-	-	-	391,082	-	391,082
VI.	Riskten Korunma Fonları (Etkin kısım)	(V-b)	-	-	-	-	-	-	-	-	-	-	-	-	-	(154,114)	-	(154,114)	-	(154,114)
6.1	Nakit Akış Riskinden Korunma Amaçlı		-	-	-	-	-	-	-	-	-	-	-	-	-	47,512	-	47,512	-	47,512
6.2	Yurtdışındaki Net Yatırım Riskinden Korunma Amaçlı		-	-	-	-	-	-	-	-	-	-	-	-	-	(201,626)	-	(201,626)	-	(201,626)
VII.	Maddi Duran Varlıklar Yeniden Değerleme Farkları		-	-	-	-	-	-	-	-	-	-	-	2,301,856	-	-	-	2,301,856	-	2,301,856
VIII.	Maddi Olmayan Duran Varlıklar Yeniden Değerleme Farkları		-	-	-	-	-	-	-	-	-	-	-	-	-	-	-	-	-	-
IX.	İştirakler, Bağlı Ort. ve Birlikte Kontrol Edilen Ort.(İş Ort.) Bedelsiz HS		-	-	-	-	-	-	-	-	-	-	-	-	-	-	-	-	-	-
X.	Kur Farkları	(V-c)	-	-	-	-	-	-	-	505,242	-	-	-	-	-	-	-	505,242	-	505,242
XI.	Varlıkların Elden Çıkarılmasından Kaynaklanan Değişiklik		-	-	-	-	-	-	-	-	-	-	-	-	-	-	-	-	-	-
XII.	Varlıkların Yeniden Sınıflandırılmasından Kaynaklanan Değişiklik		-	-	-	-	-	-	-	-	-	-	-	-	-	-	-	-	-	-
XIII.	İştirak Özkaynağındaki Değişikliklerin Banka Özkaynağına Etkisi		-	-	-	-	-	-	-	-	-	-	-	-	-	-	-	-	-	-
XIV.	Sermaye Artırımı		-	-	-	-	-	-	-	-	-	-	-	-	-	-	-	-	-	-
14.1	Nakden		-	-	-	-	-	-	-	-	-	-	-	-	-	-	-	-	-	-
14.2	İç Kaynaklardan		-	-	-	-	-	-	-	-	-	-	-	-	-	-	-	-	-	-
XV.	Hisse Senedi İhracı		-	-	-	-	-	-	-	-	-	-	-	-	-	-	-	-	-	-
XVI.	Hisse Senedi İptal Kârları		-	-	-	-	-	-	-	-	-	-	-	-	-	-	-	-	-	-
XVII.	Ödenmiş Sermaye Enflasyon Düzeltme Farkı		-	-	-	-	-	-	-	-	-	-	-	-	-	-	-	-	-	-
XVIII.	Diğer		-	-	-	-	-	-	-	(43,043)	-	-	-	-	-	-	-	(43,043)	-	(43,043)
XIX.	Dönem Net Kârı veya Zararı		-	-	-	-	-	-	-	-	6,020,273	-	-	-	-	-	-	6,020,273	9	6,020,282
XX.	Kâr Dağıtımı	(V-a)	-	-	-	-	82,584	-	3,524,549	139,885	(4,854,168)	207,150	-	-	-	-	-	(900,000)	-	(900,000)
20.1	Dağıtılan Temettü		-	-	-	-	-	-	-	-	(900,000)	-	-	-	-	-	-	(900,000)	-	(900,000)
20.2	Yedeklere Aktarılan Tutarlar		-	-	-	-	82,584	-	3,524,549	139,885	(3,954,168)	207,150	-	-	-	-	-	-	-	-
20.3	Diğer		-	-	-	-	-	-	-	-	-	-	-	-	-	-	-	-	-	-
	Dönem Sonu Bakiyesi (III+IV+V+.....+XVIII+XIX+XX)		**4,000,000**	**1,405,892**	**1,700,000**	**-**	**1,469,241**	**-**	**22,724,398**	**1,634,601**	**6,020,273**	**752,895**	**(770,120)**	**2,348,962**	**3,895**	**(476,604)**	**-**	**40,613,433**	**139**	**40,613,572**

Not: TFRS 9'un geçişe ilişkin hükümleri uyarınca önceki dönem finansal tablo ve dipnotları yeniden düzenlenmemiştir. 2017 ve 2018 finansal tablolarının farklı esaslar üzerinden hazırlanmaları nedeniyle, 2017 finansal tabloları ayrı olarak verilmiştir.

(*) "Ödenmiş Sermaye Enflasyon Düzeltme Farkı" kolonunda gösterilen tutarlar ile "Diğer Yedekler" kolonunda gösterilen tutarın "Aktüeryal Kayıp / Kazanç" a ilişkin kısmı finansal tablolarda "Diğer Sermaye Yedekleri" altında gösterilmektedir.

İlişikteki açıklama ve dipnotlar bu finansal tabloların tamamlayıcı bir parçasıdır.

İlişikteki açıklama ve dipnotlar bu finansal tabloların tamamlayıcı bir parçasıdır.

AKBANK T.A.Ş.
VI. 31 ARALIK 2018 TARİHİNDE SONA EREN DÖNEME İLİŞKİN KONSOLİDE NAKİT AKIŞLARI
(Tutarlar Bin TL olarak ifade edilmiştir.)

		Dipnot (Beşinci Bölüm)	CARİ DÖNEM (31/12/2018)
A.	**BANKACILIK FAALİYETLERİNE İLİŞKİN NAKİT AKIŞLARI**		
1.1	Bankacılık Faaliyet Konusu Aktif ve Pasiflerdeki Değişim Öncesi Faaliyet Kâr		7.636.550
1.1.1	Alınan Faizler		29.928.004
1.1.2	Ödenen Faizler		(20.413.761)
1.1.3	Alınan Temettüler		3.754
1.1.4	Alınan Ücret ve Komisyonlar		4.771.235
1.1.5	Elde Edilen Diğer Kazançlar		97.592
1.1.6	Zarar Olarak Muhasebeleştirilen Donuk Alacaklardan Tahsilatlar		1.845.638
1.1.7	Personele ve Hizmet Tedarik Edenlere Yapılan Nakit Ödemeler		(2.481.346)
1.1.8	Ödenen Vergiler		(363.781)
1.1.9	Diğer	(VI-b)	(5.750.785)
1.2	Bankacılık Faaliyetleri Konusu Aktif ve Pasiflerdeki Değişim		(9.259.959)
1.2.1	Gerçeğe Uygun Değer Farkı K/Z'a Yansıtılan FV'larda Net (Artış) Azalış		(138.170)
1.2.2	Bankalar Hesabındaki Net (Artış) Azalış		(434.648)
1.2.3	Kredilerdeki Net (Artış) Azalış		(4.835.767)
1.2.4	Diğer Varlıklarda Net (Artış) Azalış		(5.782.056)
1.2.5	Bankaların Mevduatlarında Net Artış (Azalış)		(5.878.529)
1.2.6	Diğer Mevduatlarda Net Artış (Azalış)		12.609.364
1.2.7	Gerçeğe Uygun Değer Farkı K/Z'a Yansıtılan FY'lerde Net Artış (Azalış)		-
1.2.8	Alınan Kredilerdeki Net Artış/(Azalış)		9.503.933
1.2.9	Vadesi Gelmiş Borçlarda Net Artış/(Azalış)		-
1.2.10	Diğer Borçlarda Net Artış/(Azalış)	(VI-b)	(14.304.086)
I.	Bankacılık Faaliyetlerinden Kaynaklanan Net Nakit Akışı		(1.623.409)
B.	**YATIRIM FAALİYETLERİNE İLİŞKİN NAKİT AKIŞLARI**		
II.	Yatırım Faaliyetlerinden Kaynaklanan Net Nakit Akışı		3.805.272
2.1	İktisap Edilen İştirakler, Bağlı Ortaklıklar ve Birlikte Kontrol Edilen Ortaklıklar (İş Ortaklıkları)		-
2.2	Elden Çıkarılan İştirakler, Bağlı Ortaklıklar ve Birlikte Kontrol Edilen Ortaklıklar (İş Ortaklıkları)		1.214
2.3	Satın Alınan Menkul ve Gayrimenkuller		(1.643.311)
2.4	Elden Çıkarılan Menkul ve Gayrimenkuller		1.009.046
2.5	Elde Edilen Gerçeğe Uygun Değer Farkı Diğer Kapsamlı Gelire Yansıtılan Finansal Varlıklar		(12.611.080)
2.6	Elden Çıkarılan Gerçeğe Uygun Değer Farkı Diğer Kapsamlı Gelire Yansıtılan Finansal Varlıklar		12.945.825
2.7	Satın Alınan İtfa Edilmiş Maliyeti ile Ölçülen Finansal Varlıklar		1.654.189
2.8	Satılan İtfa Edilmiş Maliyeti ile Ölçülen Finansal Varlıklar		2.449.389
2.9	Diğer		-
C.	**FİNANSMAN FAALİYETLERİNE İLİŞKİN NAKİT AKIŞLARI**		
III.	Finansman Faaliyetlerinden Sağlanan / (Kullanılan) Net Nakit		(1.483.420)
3.1	Krediler ve Ihraç Edilen Menkul Değerlerden Sağlanan Nakit		22.330.884
3.2	Krediler ve Ihraç Edilen Menkul Değerlerden Kaynaklanan Nakit Çıkış		(22.214.304)
3.3	İhraç Edilen Sermaye Araçları		-
3.4	Temettü Ödemeleri		(1.600.000)
3.5	Finansal Kiralamaya İlişkin Ödemeler		-
3.6	Diğer		-
IV.	Yabancı Para Çevrim Farklarının Nakit ve Nakde Eşdeğer Varlıklar Üzerindeki Etkisi	(VI-b)	5.036.545
V.	Nakit ve Nakde Eşdeğer Varlıklardaki Net Artış (I+II+III+IV)		5.734.988
VI.	Dönem Başındaki Nakit ve Nakde Eşdeğer Varlıklar	(VI-a)	12.697.466
VII.	Dönem Sonundaki Nakit ve Nakde Eşdeğer Varlıklar	(VI-a)	18.432.454

Not: TFRS 9'un geçişe ilişkin hükümleri uyarınca önceki dönem finansal tablo ve dipnotları yeniden düzenlenmemiştir. 2017 ve 2018 finansal tablolarının farklı esaslar üzerinden hazırlanmaları nedeniyle, 2017 finansal tabloları ayrı olarak verilmiştir.

İKİNCİ BÖLÜM
KONSOLİDE FİNANSAL TABLOLAR

AKBANK T.A.Ş.
VI. 31 ARALIK 2017 TARİHİNDE SONA EREN DÖNEME İLİŞKİN KONSOLİDE NAKİT AKIŞ TABLOSU
(Tutarlar Bin TL olarak ifade edilmiştir.)

		Dipnot (Beşinci Bölüm)	ÖNCEKİ DÖNEM (31/12/2017)
A.	**BANKACILIK FAALİYETLERİNE İLİŞKİN NAKİT AKIMLARI**		
1.1	Bankacılık Faaliyet Konusu Aktif ve Pasiflerdeki Değişim Öncesi Faaliyet Kâr		8.144.211
1.1.1	Alınan Faizler		22.341.368
1.1.2	Ödenen Faizler		(12.952.618)
1.1.3	Alınan Temettüler		2.658
1.1.4	Alınan Ücret ve Komisyonlar		3.790.203
1.1.5	Elde Edilen Diğer Kazançlar		635.773
1.1.6	Zarar Olarak Muhasebeleştirilen Donuk Alacaklardan Tahsilatlar		967.336
1.1.7	Personele ve Hizmet Tedarik Edenlere Yapılan Nakit Ödemeler		(2.168.648)
1.1.8	Ödenen Vergiler		(1.610.854)
1.1.9	Diğer	(VI-b)	(2.861.007)
1.2	Bankacılık Faaliyetleri Konusu Aktif ve Pasiflerdeki Değişim		(5.939.280)
1.2.1	Alım Satım Amaçlı Finansal Varlıklarda Net (Artış)/Azalış		24.143
1.2.2	Gerçeğe Uygun Değer Farkı K/Z'a Yansıtılan Olarak Sınıflandırılan FV'larda Net (Artış) Azalış		-
1.2.3	Bankalar Hesabındaki Net (Artış)/Azalış		3.530.251
1.2.4	Kredilerdeki Net (Artış)/Azalış		(30.739.553)
1.2.5	Diğer Aktiflerde Net (Artış)/Azalış		(9.591.088)
1.2.6	Bankaların Mevduatlarında Net Artış/(Azalış)		6.718.189
1.2.7	Diğer Mevduatlarda Net Artış/(Azalış)		20.684.086
1.2.8	Alınan Kredilerdeki Net Artış/(Azalış)		523.958
1.2.9	Vadesi Gelmiş Borçlarda Net Artış/(Azalış)		-
1.2.10	Diğer Borçlarda Net Artış/(Azalış)	(VI-b)	2.910.734
I.	Bankacılık Faaliyetlerinden Kaynaklanan Net Nakit Akım		2.204.931
B.	**YATIRIM FAALİYETLERİNE İLİŞKİN NAKİT AKIMLARI**		
II.	Yatırım Faaliyetlerinden Kaynaklanan Net Nakit Akımı		(7.319.775)
2.1	İktisap Edilen İştirakler, Bağlı Ortaklıklar ve Birlikte Kontrol Edilen Ortaklıklar (İş Ortaklıkları)		-
2.2	Elden Çıkarılan İştirakler, Bağlı Ortaklıklar ve Birlikte Kontrol Edilen Ortaklıklar (İş Ortaklıkları)		-
2.3	Satın Alınan Menkuller ve Gayrimenkuller		(483.470)
2.4	Elden Çıkarılan Menkul ve Gayrimenkuller		52.528
2.5	Elde Edilen Satılmaya Hazır Finansal Varlıklar		(17.616.415)
2.6	Elden Çıkarılan Satılmaya Hazır Finansal Varlıklar		10.972.759
2.7	Satın Alınan Yatırım Amaçlı Menkul Değerler		(226)
2.8	Satılan / İtfa Olan Yatırım Amaçlı Menkul Değerler		765.997
2.9	Diğer		(1.010.948)
C.	**FİNANSMAN FAALİYETLERİNE İLİŞKİN NAKİT AKIMLARI**		
III.	Finansman Faaliyetlerinden Sağlanan / (Kullanılan) Net Nakit		4.299.418
3.1	Krediler ve İhraç Edilen Menkul Değerlerden Sağlanan Nakit		11.444.452
3.2	Krediler ve İhraç Edilen Menkul Değerlerden Kaynaklanan Nakit Çıkış		(6.245.034)
3.3	İhraç Edilen Sermaye Araçları		-
3.4	Temettü Odemeleri		(900.000)
3.5	Finansal Kiralamaya Ilişkin Odemeler		-
3.6	Diğer		-
IV.	Döviz Kurundaki Değişimin Nakit ve Nakde Eşdeğer Varlıklar Üzerindeki Etkisi	(VI-b)	685.442
V.	Nakit ve Nakde Eşdeğer Varlıklardaki Net Artış (I+II+III+IV)		(129.984)
VI.	Dönem Başındaki Nakit ve Nakde Eşdeğer Varlıklar	(VI-a)	12.827.451
VII.	Dönem Sonundaki Nakit ve Nakde Eşdeğer Varlıklar	(VI-a)	12.697.467

Not: TFRS 9'un geçişe ilişkin hükümleri uyarınca önceki dönem finansal tablo ve dipnotları yeniden düzenlenmemiştir. 2017 ve 2018 finansal tablolarının farklı esaslar üzerinden hazırlanmaları nedeniyle, 2017 finansal tabloları ayrı olarak verilmiştir.

İlişikteki açıklama ve dipnotlar bu finansal tabloların tamamlayıcı bir parçasıdır.

AKBANK T.A.Ş.
VII. KÂR DAĞITIM TABLOSU
(Tutarlar Bin TL olarak ifade edilmiştir.)

		CARİ DÖNEM (31/12/2018)
I.	**DÖNEM KÂRININ DAĞITIMI**	
1.1	DÖNEM KÂRI	6.975.856
1.2	ÖDENECEK VERGİ VE YASAL YÜKÜMLÜLÜKLER (-)	1.286.212
1.2.1	Kurumlar Vergisi (Gelir Vergisi)	818.761
1.2.2	Gelir Vergisi Kesintisi	
1.2.3	Diğer Vergi ve Yasal Yükümlülükler	467.451
A.	**NET DÖNEM KÂRI (1.1-1.2)**	**5.689.644**
1.3	GEÇMİŞ DÖNEMLER ZARARI (-)	-
1.4	BİRİNCİ TERTİP YASAL YEDEK AKÇE (-)	-
1.5	BANKADA BIRAKILMASI VE TASARRUFU ZORUNLU YASAL FONLAR (-)	-
B.	**DAĞITILABİLİR NET DÖNEM KÂRI [(A-(1.3+1.4+1.5)]**	**5.689.644**
1.6	ORTAKLARA BİRİNCİ TEMETTÜ (-)	-
1.6.1	Hisse Senedi Sahiplerine	-
1.6.2	İmtiyazlı Hisse Senedi Sahiplerine	-
1.6.3	Katılma İntifa Senetlerine	-
1.6.4	Kâra İştirakli Tahvillere	-
1.6.5	Kâr ve Zarar Ortaklığı Belgesi Sahiplerine	-
1.7	PERSONELE TEMETTÜ (-)	-
1.8	YÖNETİM KURULUNA TEMETTÜ (-)	-
1.9	ORTAKLARA İKİNCİ TEMETTÜ (-)	-
1.9.1	Hisse Senedi Sahiplerine	-
1.9.2	İmtiyazlı Hisse Senedi Sahiplerine	-
1.9.3	Katılma İntifa Senetlerine	-
1.9.4	Kâra İştirakli Tahvillere	-
1.9.5	Kâr ve Zarar Ortaklığı Belgesi Sahiplerine	-
1.10	İKİNCİ TERTİP YASAL YEDEK AKÇE (-)	-
1.11	STATÜ YEDEKLERİ (-)	-
1.12	OLAĞANÜSTÜ YEDEKLER	-
1.13	DİĞER YEDEKLER	-
1.14	ÖZEL FONLAR	-
II.	**YEDEKLERDEN DAĞITIM**	
2.1	DAĞITILAN YEDEKLER	-
2.2	İKİNCİ TERTİP YASAL YEDEKLER (-)	-
2.3	ORTAKLARA PAY (-)	-
2.3.1	Hisse Senedi Sahiplerine	-
2.3.2	İmtiyazlı Hisse Senedi Sahiplerine	-
2.3.3	Katılma İntifa Senetlerine	-
2.3.4	Kâra İştirakli Tahvillere	-
2.3.5	Kâr ve Zarar Ortaklığı Belgesi Sahiplerine	-
2.4	PERSONELE PAY (-)	-
2.5	YÖNETİM KURULUNA PAY (-)	-
III.	**HİSSE BAŞINA KÂR (*)**	
3.1	HİSSE SENEDİ SAHİPLERİNE	0,014
3.2	HİSSE SENEDİ SAHİPLERİNE (%)	1,4
3.3	İMTİYAZLI HİSSE SENEDİ SAHİPLERİNE	-
3.4	İMTİYAZLI HİSSE SENEDİ SAHİPLERİNE (%)	-
IV.	**HİSSE BAŞINA TEMETTÜ**	
4.1	HİSSE SENEDİ SAHİPLERİNE	-
4.2	HİSSE SENEDİ SAHİPLERİNE (%)	-
4.3	İMTİYAZLI HİSSE SENEDİ SAHİPLERİNE	-
4.4	İMTİYAZLI HİSSE SENEDİ SAHİPLERİNE (%)	-

(*) Tam TL tutarı ile gösterilmiştir.

NOT:
(1) Cari döneme ait kârın dağıtımı hakkında Banka'nın yetkili organı Genel Kurul'dur. Bu finansal tabloların düzenlendiği tarih itibarıyla Banka'nın yıllık Olağan Genel Kurul toplantısı henüz yapılmamıştır.
(2) Kâr dağıtımı Ana Ortaklık Banka'nın konsolide olmayan finansal tablolarına göre yapılmaktadır.

İKİNCİ BÖLÜM
KONSOLİDE FİNANSAL TABLOLAR

AKBANK T.A.Ş.
VII. KÂR DAĞITIM TABLOSU
(Tutarlar Bin TL olarak ifade edilmiştir.)

		CARİ DÖNEM (31/12/2017)
I.	**DÖNEM KÂRININ DAĞITIMI**	
1.1	DÖNEM KÂRI	7.516.611
1.2	ÖDENECEK VERGİ VE YASAL YÜKÜMLÜLÜKLER (-)	1.477.542
1.2.1	Kurumlar Vergisi (Gelir Vergisi)	1.436.074
1.2.2	Gelir Vergisi Kesintisi	
1.2.3	Diğer Vergi ve Yasal Yükümlülükler	41.468
A.	**NET DÖNEM KÂRI (1.1-1.2)**	**6.039.069**
1.3	GEÇMİŞ DÖNEMLER ZARARI (-)	-
1.4	BİRİNCİ TERTİP YASAL YEDEK AKÇE (-)	-
1.5	BANKADA BIRAKILMASI VE TASARRUFU ZORUNLU YASAL FONLAR (-)	-
B.	**DAĞITILABİLİR NET DÖNEM KÂRI [(A-(1.3+1.4+1.5)]**	**6.039.069**
1.6	ORTAKLARA BİRİNCİ TEMETTÜ (-)	200.000
1.6.1	Hisse Senedi Sahiplerine	200.000
1.6.2	İmtiyazlı Hisse Senedi Sahiplerine	-
1.6.3	Katılma İntifa Senetlerine	-
1.6.4	Kâra İştirakli Tahvillere	-
1.6.5	Kâr ve Zarar Ortaklığı Belgesi Sahiplerine	-
1.7	PERSONELE TEMETTÜ (-)	-
1.8	YÖNETİM KURULUNA TEMETTÜ (-)	-
1.9	ORTAKLARA İKİNCİ TEMETTÜ (-)	1.400.000
1.9.1	Hisse Senedi Sahiplerine	1.400.000
1.9.2	İmtiyazlı Hisse Senedi Sahiplerine	-
1.9.3	Katılma İntifa Senetlerine	-
1.9.4	Kâra İştirakli Tahvillere	-
1.9.5	Kâr ve Zarar Ortaklığı Belgesi Sahiplerine	-
1.10	İKİNCİ TERTİP YASAL YEDEK AKÇE (-)	140.000
1.11	STATÜ YEDEKLERİ (-)	-
1.12	OLAĞANÜSTÜ YEDEKLER	4.291.946
1.13	DİĞER YEDEKLER	-
1.14	ÖZEL FONLAR	7.123
II.	**YEDEKLERDEN DAĞITIM**	
2.1	DAĞITILAN YEDEKLER	-
2.2	İKİNCİ TERTİP YASAL YEDEKLER (-)	-
2.3	ORTAKLARA PAY (-)	-
2.3.1	Hisse Senedi Sahiplerine	-
2.3.2	İmtiyazlı Hisse Senedi Sahiplerine	-
2.3.3	Katılma İntifa Senetlerine	-
2.3.4	Kâra İştirakli Tahvillere	-
2.3.5	Kâr ve Zarar Ortaklığı Belgesi Sahiplerine	-
2.4	PERSONELE PAY (-)	-
2.5	YÖNETİM KURULUNA PAY (-)	-
III.	**HİSSE BAŞINA KÂR (*)**	
3.1	HİSSE SENEDİ SAHİPLERİNE	0,015
3.2	HİSSE SENEDİ SAHİPLERİNE (%)	1,5
3.3	İMTİYAZLI HİSSE SENEDİ SAHİPLERİNE	-
3.4	İMTİYAZLI HİSSE SENEDİ SAHİPLERİNE (%)	-
IV.	**HİSSE BAŞINA TEMETTÜ**	
4.1	HİSSE SENEDİ SAHİPLERİNE	0,004
4.2	HİSSE SENEDİ SAHİPLERİNE (%)	0,4
4.3	İMTİYAZLI HİSSE SENEDİ SAHİPLERİNE	-
4.4	İMTİYAZLI HİSSE SENEDİ SAHİPLERİNE (%)	-

(*) Tam TL tutarı ile gösterilmiştir.

NOT:

(1) Cari döneme ait kârın dağıtımı hakkında Banka'nın yetkili organı Genel Kurul'dur. Bu finansal tabloların düzenlendiği tarih itibarıyla Banka'nın yıllık Olağan Genel Kurul toplantısı henüz yapılmamıştır.

(2) Kâr dağıtımı Ana Ortaklık Banka'nın konsolide olmayan finansal tablolarına göre yapılmaktadır.

(3) Kâr dağıtımı Ana Ortaklık Banka'nın bağlı ortaklıklarını özkaynak yönetimi ile değerlemeye başlamadan önceki mali tablolarına göre yapılmıştır. Bu sebeple yukarıdaki tablodaki kar rakamı ile düzeltilmiş 31 Aralık 2016 konsolide olmayan finansal tablolardaki kar rakamı farklıdır.

İlişikteki açıklama ve dipnotlar bu finansal tabloların tamamlayıcı bir parçasıdır.

ÜÇÜNCÜ BÖLÜM
MUHASEBE POLİTİKALARINA İLİŞKİN AÇIKLAMALAR

I. SUNUM ESASLARINA İLİŞKİN AÇIKLAMALAR:

a. Konsolide finansal tablolar ile bunlara ilişkin açıklama ve dipnotların Türkiye Muhasebe Standartları ve Bankaların Muhasebe Uygulamalarına ve Belgelerin Saklanmasına İlişkin Usul ve Esaslar Hakkında Yönetmeliğe uygun olarak hazırlanması:

Konsolide finansal tablolar, 5411 Sayılı Bankacılık Kanunu'na ilişkin olarak 1 Kasım 2006 tarih ve 26333 sayılı Resmi Gazete'de yayımlanan Bankaların Muhasebe Uygulamalarına ve Belgelerin Saklanmasına İlişkin Usul ve Esaslar Hakkında Yönetmelik hükümleri ve Bankacılık Düzenleme ve Denetleme Kurumu ("BDDK") tarafından muhasebe ve finansal raporlama esaslarına ilişkin yayımlanan diğer yönetmelik, tebliğ, açıklama ve genelgelere ve bunlar ile düzenlenmeyen konularda Kamu Gözetimi, Muhasebe ve Denetim Standartları Kurumu ("KGK") tarafından yürürlüğe konulmuş olan Türkiye Finansal Raporlama Standartları ("TFRS") hükümlerine (tümü "BDDK Muhasebe ve Finansal Raporlama Mevzuatı") uygun olarak hazırlanmıştır. Düzenlenen kamuya açıklanacak konsolide finansal tabloların biçim ve içerikleri ile bunların açıklama ve dipnotları "Bankalarca Kamuya Açıklanacak Finansal Tablolar ile Bunlara İlişkin Açıklama ve Dipnotlar Hakkında Tebliğ" ve "Bankalarca Risk Yönetimine İlişkin Kamuya Yapılacak Açıklamalar Hakkında Tebliğ" ile bunlara ek ve değişiklikler getiren tebliğlere uygun olarak hazırlanmıştır. Banka, muhasebe kayıtlarını Türk parası olarak, Bankacılık Kanunu, Türk Ticaret Kanunu ve Türk vergi mevzuatına uygun olarak tutmaktadır.

Konsolide finansal tablolar, gerçeğe uygun değerleri ile gösterilen finansal varlık ve yükümlülüklerin dışında, tarihi maliyet esası baz alınarak TL olarak hazırlanmıştır. Tutarlar aksi belirtilmedikçe Bin Türk Lirası ("TL") olarak ifade edilmiştir.

Konsolide finansal tabloların TFRS'ye göre hazırlanmasında Banka yönetiminin bilançodaki varlık ve yükümlülükler ile bilanço tarihi itibarıyla koşullu konular hakkında varsayımlar ve tahminler yapması gerekmektedir. Söz konusu varsayımlar ve tahminler finansal araçların gerçeğe uygun değer hesaplamalarını ve finansal varlıkların değer düşüklüğünü içermekte olup düzenli olarak gözden geçirilmekte, gerekli düzeltmeler yapılmakta ve bu düzeltmelerin etkisi gelir tablosuna yansıtılmaktadır. Kullanılan varsayım ve tahminler ilgili dipnotlarda açıklanmaktadır.

TFRS 16 Kiralamalar Standardına İlişkin Açıklamalar

"TFRS 16 Kiralamalar" Standardı 31 Aralık 2018 tarihinden sonra başlayan hesap dönemlerinde uygulanmak üzere 16 Nisan 2018 tarihli ve 29826 sayılı Resmi Gazete'de yayımlanmıştır. Bu standarda göre, faaliyet kiralaması ile finansal kiralama arasındaki fark ortadan kalkmış olup, kiralama işlemleri kiracılar tarafından varlık (kullanım hakkı varlığı) ve kira ödemesine ilişkin finansal borç olarak bilançoda gösterilecektir.

Grup, 1 Ocak 2019 tarihinden itibaren geçerli olacak TFRS 16 Kiralamalar standardına uyum için çalışmalarına başlamış olup, 31 Aralık 2018 tarihi itibarıyla çalışmaları devam etmektedir. 1 Ocak 2019 itibarıyla, TFRS 16'ya geçiş aşamasında Banka'nın mali tabloları üzerinde önemli bir etki beklenmemektedir.

Grup, bu standardı zorunlu uygulama tarihi olan 1 Ocak 2019'dan itibaren uygulayacaktır. Grup, basitleştirilmiş geçiş uygulamasını kullanmayı ve ilk uygulamadan önceki yıl için karşılaştırılabilir tutarları yeniden düzenlememeyi planlamaktadır.

b. Konsolide finansal tabloların hazırlanmasında izlenen muhasebe politikaları ve kullanılan değerleme esasları:

Konsolide finansal tabloların hazırlanmasında izlenen muhasebe politikaları ve kullanılan değerleme esasları, BDDK tarafından muhasebe ve finansal raporlama esaslarına ilişkin yayımlanan yönetmelik, tebliğ, açıklama ve genelgelere ve bunlar ile düzenlenmeyen konularda KGK tarafından yürürlüğe konulmuş olan TFRS (tümü "BDDK Muhasebe ve Finansal Raporlama Mevzuatı") kapsamında yer alan esaslara göre belirlenmiştir. TFRS 9'un geçiş hükümleri uyarınca önceki dönem finansal tablo ve dipnotları yeniden düzenlenmemiştir. 2018 ve 2017 dönemlerine ilişkin muhasebe politikaları ve kullanılan değerleme esasları devam eden dipnotlarda ayrı sunulmuş olup; 2017 dönemine ait muhasebe politikalarında Üçüncü Bölüm XXXI no'lu dipnotta yer almaktadır. TFRS 9'un geçişine yönelik uygulama ve etkiler Üçüncü Bölüm XXX nolu dipnotta açıklanmıştır. Banka'nın uygulamakta olduğu muhasebe politikaları ve değerleme esasları aşağıda yer alan II ila XXXI no'lu dipnotlarda açıklanmaktadır.

AKBANK T.A.Ş.
31 ARALIK 2018 TARİHİ İTİBARIYLA KONSOLİDE FİNANSAL TABLOLARA İLİŞKİN AÇIKLAMA VE DİPNOTLAR
(Tutarlar aksi belirtilmedikçe bin Türk Lirası ("TL") olarak ifade edilmiştir.)

c. Konsolide finansal tablolar hazırlanırken farklı muhasebe politikaları uygulanan kalemler:

Konsolide finansal tablolar hazırlanırken farklı muhasebe politikası uygulanan kalem bulunmamaktadır.

II. FİNANSAL ARAÇLARIN KULLANIM STRATEJİSİ VE YABANCI PARA CİNSİNDEN İŞLEMLERE İLİŞKİN AÇIKLAMALAR:

Grubun temel faaliyet alanı perakende bankacılık, ticari bankacılık, kurumsal ve yatırım bankacılığı, özel bankacılık ve yatırım hizmetleri, döviz, para piyasaları ve menkul kıymet işlemleri (Hazine işlemleri) ile uluslararası bankacılık hizmetlerini içeren bankacılık faaliyetlerini kapsamaktadır. Grup, Ak Finansal Kiralama A.Ş. vasıtasıyla finansal kiralama işlemleri de gerçekleştirmektedir. Grup, faaliyetlerinin doğası gereği finansal araçları yoğun olarak kullanmaktadır. Grup ana fonlama kaynağı olarak çeşitli vade dilimlerinde mevduat kabul etmekte ve bu yolla topladığı kaynakları yüksek getirisi olan ve kaliteli finansal aktiflerde değerlendirmektedir. Mevduat dışında Grubun en önemli fon kaynakları özkaynaklar, ihraç edilen menkul kıymetler, para piyasaları borçlanmaları ve yurtdışı finansal kurumlardan sağlanan kredilerdir. Grup, kullandığı kaynakların ve çeşitli finansal aktiflere yapılan plasmanların risk ve getiri açısından dengesini kurarak, riskleri azaltan ve kazançları yüksek tutan etkin bir aktif-pasif yönetimi stratejisi takip etmektedir. Aktif-pasif yönetiminin temel hedefi Grubun likidite riski, faiz oranı riski, döviz kuru riski ve kredi riskini belli sınırlar dahilinde tutmak, aynı zamanda kârlılığı artırmak ve Grubun özkaynaklarını güçlendirmektir. Grubun aktif-pasif yönetimi "Aktif-Pasif Komitesi ("APKO")" tarafından Banka Üst Düzey Risk Komitesi'nce ("ÜDRK") belirtilen risk limitleri dahilinde yürütülmektedir.

Yabancı para cinsinden parasal aktif ve pasif hesaplar bilanço tarihindeki döviz kurları ile değerlenmişlerdir. Parasal olan kalemlerin değerlemesinden kaynaklanan kur farkları gelir tablosunda "Kambiyo işlemleri kâr/zararı" olarak muhasebeleştirilmiştir. Grubun yurtdışında kurulu bağlı ortaklıklarının finansal tablolarının bilanço kalemleri dönem sonu bilanço değerleme kurları ile, gelir tablosu kalemleri ise ortalama döviz kurları ile Türk parasına çevrilerek finansal tablolara yansıtılmış, ve bunlara ilişkin kur farkları özkaynaklar altında "Diğer kâr yedekleri" hesabında muhasebeleştirilmiştir.

31 Aralık 2018 tarihi itibarıyla yabancı para işlemlerin Türk parasına dönüştürülmesinde ve bunların finansal tablolara yansıtılmasında kullanılan ABD Doları kur değeri 5,2600 TL ve EURO kur değeri 6,0182 TL'dir.

III. KONSOLİDE EDİLEN ORTAKLIKLARA İLİŞKİN BİLGİLER:

Konsolide finansal tablolar 8 Kasım 2006 tarih ve 26340 sayılı Resmi Gazete'de yayınlanan "Bankaların Konsolide Finansal Tablolarının Düzenlenmesine İlişkin Tebliğ" ve "Konsolide Finansal Tablolara İlişkin Türkiye Finansal Raporlama Standardı" ("TFRS 10") hükümlerine uygun olarak hazırlanmıştır.

Bağlı ortaklıkların konsolide edilme esasları:

Bağlı ortaklıklar sermayesi veya yönetimi doğrudan veya dolaylı olarak Banka tarafından kontrol edilen ortaklıklardır.

Bağlı ortaklıklar tam konsolidasyon yöntemi kullanılmak suretiyle konsolide edilmektedir. İlgili bağlı ortaklıkların finansal tabloları konsolide finansal tablolara kontrolün Banka'ya geçtiği tarihten itibaren dahil edilmektedir.

Kontrol, Banka'nın bir tüzel kişiliğe yaptığı yatırım üzerinde güce sahip olması, yatırım yaptığı tüzel kişilikle olan ilişkisinden dolayı değişken getirilere maruz kalması veya bu getirilerde hak sahibi olması ve elde edeceği getirilerin miktarını etkileyebilmek için yatırım yaptığı işletme üzerindeki gücünü kullanma imkanına sahip olması durumu olarak kabul edilmiştir.

Tam konsolidasyon yöntemine göre, bağlı ortaklıkların aktif, pasif, gelir, gider ve bilanço dışı yükümlülüklerinin yüzde yüzü Ana Ortaklık Banka'nın aktif, pasif, gelir, gider ve bilanço dışı yükümlülükleri ile birleştirilmiştir. Grubun her bir bağlı ortaklıktaki yatırımının defter değeri ile her bir bağlı ortaklığın sermayesinin maliyet değerinin Gruba ait olan kısmı netleştirilmiştir. Konsolidasyon kapsamındaki ortaklıklar arasındaki işlemlerden kaynaklanan bakiyeler ile gerçekleşmemiş kârlar ve zararlar karşılıklı olarak mahsup edilmiştir. Konsolide edilmiş bağlı ortaklıkların net geliri içindeki azınlık payları, Gruba ait net gelirin hesaplanabilmesini teminen belirlenmiş ve gelir tablosunda ayrı bir kalem olarak gösterilmiştir. Azınlık payları, konsolide edilmiş bilançoda, özkaynaklar altında gösterilmiştir.

Bağlı ortaklıklarca kullanılan muhasebe politikalarının Ana Ortaklık Banka'dan farklı olduğu durumlarda, muhasebe politikalarının uyumlaştırılması gerçekleştirilmiştir.

Ana Ortaklık Banka ve bağlı ortaklıkları olan Ak Yatırım Menkul Değerler A.Ş., Ak Portföy Yönetimi A.Ş., Akbank AG, Ak Finansal Kiralama A.Ş., AkÖde Elektronik Para ve Ödeme Hizmetleri A.Ş. ve Banka'nın bağlı ortaklığı olmamakla birlikte %100 kontrol gücüne sahip olduğu "Yapılandırılmış İşletme" olan A.R.T.S. Ltd. konsolidasyon kapsamına alınmıştır. Ana Ortaklık Banka ve finansal tabloları Ana Ortaklık Banka ile konsolide edilen ortaklıklar, bir bütün olarak, "Grup" olarak adlandırılmaktadır.

Ak Yatırım Menkul Değerler A.Ş., Sermaye Piyasası Kanunu ve ilgili mevzuat hükümlerine uygun olarak sermaye piyasası faaliyetlerinde bulunmak üzere 11 Aralık 1996 tarihinde kurulmuştur. Söz konusu şirket, sermaye piyasası araçlarının alım satımına aracılık etmek, bireysel portföy yönetimi yapmak, türev araçların alım satımına aracılık etmek, menkul kıymetlerin repo veya ters repo taahhüdü ile alım satımı faaliyetlerini her ayrı faaliyet için ilgili tebliğlerde belirlenen esaslar çerçevesinde Sermaye Piyasası Kurulu'ndan yetki belgesi almak suretiyle yapmaktadır.

Ak Finansal Kiralama A.Ş., 1988 yılında finansal kiralama faaliyetlerinde bulunmak ve bu faaliyetler ile ilgili olarak her türlü işlem ve sözleşmeler yapmak amacıyla kurulmuştur.

Ak Portföy Yönetimi A.Ş. 28 Haziran 2000 tarihinde kurulmuş olup, Akbank T.A.Ş. A ve B tipi yatırım fonları, Ak Yatırım Menkul Değerler A.Ş. B Tipi Değişken Fonu ile AvivaSA Emeklilik ve Hayat A.Ş. ve Groupama Emeklilik yatırım fonlarını yönetmektedir. Ayrıca bireysel müşterilere ait portföyler de yönetilmektedir.

Akbank AG Almanya'da faaliyet göstermekte olup kurumsal, bireysel ve özel bankacılık hizmetleri sunmaktadır.

Banka'nın %100 oranında sahibi olduğu AkÖde Elektronik Para ve Ödeme Hizmetleri A.Ş., 6493 sayılı Ödeme ve Menkul Kıymet Mutabakat Sistemleri, Ödeme Hizmetleri ve Elektronik Para Kuruluşları Hakkında Kanun kapsamında ödeme hizmeti sunmak ve elektronik para ihracında bulunmak üzere 19 Şubat 2018 tarihinde ticaret sicil gazetesinde tescil edilerek kurulmuştur.

A.R.T.S. Ltd., Kasım 1999 yılında uzun vadeli finansman sağlamak amacıyla kurulmuş "Yapılandırılmış İşletme"dir.

IV. VADELİ İŞLEM VE OPSİYON SÖZLEŞMELERİ İLE TÜREV ÜRÜNLERE İLİŞKİN AÇIKLAMALAR:

Banka'nın türev işlemlerini ağırlıklı olarak yabancı para ve faiz swapları, çapraz para swapları, para opsiyonları ile vadeli döviz alım-satım sözleşmeleri oluşturmaktadır.

Banka'nın türev ürünleri "Finansal Araçlar: Muhasebeleştirme ve Ölçme Standardı" ("TMS 39") gereğince "Riskten korunma amaçlı" veya "Alım satım amaçlı" olarak sınıflandırılmaktadır. Buna göre, bazı türev işlemler ekonomik olarak Banka için risklere karşı etkin bir koruma sağlamakla birlikte, muhasebesel olarak TMS 39 kapsamında "Alım satım amaçlı" olarak muhasebeleştirilmektedir.

Türev işlemlerden doğan yükümlülük ve alacaklar sözleşme tutarları üzerinden nazım hesaplara kaydedilmektedir.

Türev işlemler kayda alınmalarını izleyen dönemlerde gerçeğe uygun değerleri ile değerlenmektedir. Türev işlemler sınıflandırılmalarına uygun olarak, gerçeğe uygun değerinin pozitif olması durumunda "Alım Satım Amaçlı Türev Finansal Varlıklar" veya "Riskten Korunma Amaçlı Türev Finansal Varlıklar" içinde, negatif olması durumunda ise "Alım Satım Amaçlı Türev Finansal Borçlar" veya "Riskten Korunma Amaçlı Türev Finansal Borçlar" içinde gösterilmektedir. Alım satım amaçlı türev işlemlerin gerçeğe uygun değerinde meydana gelen farklar, gelir tablosunda ticari kâr/zarar kaleminde türev finansal işlemlerden kâr/zarar altında muhasebeleşmektedir. Riskten korunma amaçlı türev işlemlerin muhasebeleştirilmesine ilişkin esaslar Dördüncü Bölüm XI no'lu dipnotta açıklanmıştır. Türev araçların gerçeğe uygun değeri, piyasada oluşan rayiç değerleri dikkate alınarak veya indirgenmiş nakit akımı modelinin kullanılması suretiyle hesaplanmaktadır.

Saklı türev ürünler;

- ilgili saklı türev ürünün ekonomik özellikleri ve riskleri ile esas sözleşmenin ekonomik özellikleri ve risklerinin yakından ilgili olmaması
- saklı türev ürünle aynı sözleşme koşullarına haiz farklı bir aracın, türev ürün tanımına uyması ve
- karma finansal aracın, gerçeğe uygun değer farkı kâr veya zarara yansıtılan olarak muhasebeleştirilmemesi

durumlarında esas sözleşmeden ayrıştırılmakta ve TMS 39'a göre türev ürün olarak muhasebeleştirilmektedir. Esas sözleşme ile söz konusu saklı türev ürününün yakından ilişkili olması halinde ise saklı türev ürün esas sözleşmeden ayrıştırılmadan esas sözleşmenin dayandığı standarda göre muhasebeleştirilmektedir.

V. FAİZ GELİR VE GİDERLERİNE İLİŞKİN AÇIKLAMALAR:

Faiz gelir ve giderleri etkin faiz yöntemi uygulanarak muhasebeleştirilmektedir. Grup, donuk alacakları için 1 Ocak 2018 tarihinden itibaren reeskont hesaplamaya başlamıştır. Donuk alacakların net defter değeri (Brüt Defter Değeri - Beklenen Zarar Karşılığı), etkin faiz oranı ile reeskont edilmekte ve donuk alacağın brüt defter değeri üzerinde muhasebeleştirilmektedir.

AKBANK T.A.Ş.
31 ARALIK 2018 TARİHİ İTİBARIYLA KONSOLİDE FİNANSAL TABLOLARA İLİŞKİN AÇIKLAMA VE DİPNOTLAR
(Tutarlar aksi belirtilmedikçe bin Türk Lirası ("TL") olarak ifade edilmiştir.)

VI. ÜCRET VE KOMİSYON GELİR VE GİDERLERİNE İLİŞKİN AÇIKLAMALAR:

Tahsil edildikleri dönemde gelir kaydedilen bazı bankacılık işlemleriyle ilgili ücret gelirleri haricindeki ücret ve komisyon gelirleri ve giderleri ücret ve komisyon niteliğine göre tahakkuk esasına veya "Etkin faiz (İç verim) oranı yöntemi" ve TFRS 15 "Müşteri Sözleşmelerinden Hasılat Standardı"na göre muhasebeleştirilmektedir. Sözleşmeler yoluyla sağlanan ya da üçüncü bir gerçek veya tüzel kişi için varlık alımı veya satımı gibi işlemlere ilişkin hizmetler yoluyla sağlanan gelirler tahsil edildiği tarihlerde gelir olarak kaydedilmektedir.

VII. FİNANSAL VARLIKLARA İLİŞKİN AÇIKLAMALAR:

Grup, finansal varlıklarını "Gerçeğe Uygun Değer Farkı Kâr/Zarara Yansıtılan Finansal Varlıklar", "Gerçeğe Uygun Değer Farkı Diğer Kapsamlı Gelire Yansıtılan Finansal Varlıklar" veya "İtfa Edilmiş Maliyeti ile Ölçülen Finansal Varlıklar" olarak sınıflandırmakta ve muhasebeleştirmektedir. Söz konusu finansal varlıklar, Kamu Gözetimi Muhasebe ve Denetim Standartları Kurumu (KGK) tarafından 19 Ocak 2017 tarihli ve 29953 sayılı Resmi Gazete'de yayımlanan finansal araçların sınıflandırılması ve ölçümüne ilişkin "TFRS 9 Finansal Araçlar" standardının üçüncü bölümünde yer alan "Finansal Tablolara Alma ve Finansal Tablo Dışı Bırakma" hükümlerine göre kayıtlara alınmakta veya çıkarılmaktadır. Finansal varlıklar ilk kez finansal tablolara alınması esnasında gerçeğe uygun değerinden ölçülmektedir. "Gerçeğe Uygun Değer Farkı Kâr/Zarara Yansıtılan Finansal Varlıklar" dışındaki finansal varlıkların ilk ölçümünde işlem maliyetleri de gerçeğe uygun değere ilave edilmekte veya gerçeğe uygun değerden düşülmektedir.

Grup, finansal bir varlığı sadece finansal araca ilişkin sözleşme hükümlerine taraf olduğunda finansal durum tablosuna almaktadır. Finansal bir varlığın ilk kez finansal tablolara alınması sırasında, Banka yönetimi tarafından belirlenen iş modeli ve finansal varlığın sözleşmeye bağlı nakit akışlarının özellikleri dikkate alınmaktadır.

a. Gerçeğe Uygun Değer Farkı Kâr/Zarar'a Yansıtılan Finansal Varlıklar:

Gerçeğe uygun değer farkı kâr/zarara yansıtılan finansal varlıklar, sözleşmeye bağlı nakit akışlarını tahsil etmek için elde tutmayı amaçlayan iş modeli ile sözleşmeye bağlı nakit akışlarının tahsil edilmesini ve satılmasını amaçlayan iş modeli dışında kalan diğer model ile yönetilen finansal varlıklar ile finansal varlığa ilişkin sözleşme şartlarının, belirli tarihlerde sadece anapara ve anapara bakiyesinden kaynaklanan faiz ödemelerini içeren nakit akışlarına yol açmaması durumunda; piyasada kısa dönemde oluşan fiyat ve benzeri unsurlardaki dalgalanmalardan kâr sağlamak amacıyla elde edilen, veya elde edilme nedeninden bağımsız olarak, kısa dönemde kâr sağlamaya yönelik bir portföyün parçası olan finansal varlıklardır. Gerçeğe uygun değer farkı kâr/zarara yansıtılan finansal varlıklar, gerçeğe uygun değerleri ile kayda alınmakta ve kayda alınmalarını takiben de gerçeğe uygun değerleri ile değerlemeye tabi tutulmaktadır. Yapılan değerleme sonucu oluşan kazanç ve kayıplar kâr/zarar hesaplarına dahil edilmektedir.

b. Gerçeğe Uygun Değer Farkı Diğer Kapsamlı Gelire Yansıtılan Finansal Varlıklar:

Finansal varlığın sözleşmeye bağlı nakit akışlarının tahsil edilmesini ve finansal varlığın satılmasını amaçlayan bir iş modeli kapsamında elde tutulmasına ek olarak finansal varlığa ilişkin sözleşme şartlarının, belirli tarihlerde sadece anapara ve anapara bakiyesinden kaynaklanan faiz ödemelerini içeren nakit akışlarına yol açması durumlarında finansal varlık, gerçeğe uygun değer farkı diğer kapsamlı gelire yansıtılan olarak sınıflandırılmaktadır.

Gerçeğe uygun değer farkı diğer kapsamlı gelire yansıtılan finansal varlıklar, gerçeğe uygun değerini yansıtan elde etme maliyetlerine işlem maliyetlerinin eklenmesi ile kayda alınmaktadır. Gerçeğe uygun değer farkı diğer kapsamlı gelire yansıtılan finansal varlıklar kayda alınmalarını takiben gerçeğe uygun değeriyle değerlenmektedir. Gerçeğe uygun değer farkı diğer kapsamlı gelire yansıtılan menkul değerlerin etkin faiz yöntemi ile hesaplanan faiz gelirleri ile sermayede payı temsil eden menkul değerlerin temettü gelirleri gelir tablosuna yansıtılmaktadır. Gerçeğe uygun değer farkı diğer kapsamlı gelire yansıtılan finansal varlıkların gerçeğe uygun değerleri ile itfa edilmiş maliyetleri arasındaki fark yani "Gerçekleşmemiş kâr ve zararlar" ise ilgili finansal varlığa karşılık gelen değerin tahsili, varlığın satılması, elden çıkarılması veya zafiyete uğraması durumlarından birinin gerçekleşmesine kadar dönemin gelir tablosuna yansıtılmamakta ve özkaynaklar altındaki "Kâr veya Zararda Yeniden Sınıflandırılacak Birikmiş Diğer Kapsamlı Gelirler veya Giderler" hesabında izlenmektedir. Söz konusu menkul değerlerin tahsil edildiğinde veya elden çıkarıldığında özkaynak içinde yansıtılan birikmiş gerçeğe uygun değer farkları gelir tablosuna yansıtılmaktadır.

Gerçeğe uygun değer farkı diğer kapsamlı gelire yansıtılan finansal varlıklar olarak sınıflanan sermayede payı temsil eden menkul değerler teşkilatlanmış piyasalarda işlem görmesi ve/veya gerçeğe uygun değeri güvenilir bir şekilde belirlenebilmesi durumunda gerçeğe uygun değerleri ile muhasebeleştirilmekte, teşkilatlanmış piyasalarda işlem görmemesi ve gerçeğe uygun değeri güvenilir bir şekilde belirlenememesi durumunda, değer kaybı ile ilgili karşılık düşüldükten sonra maliyet bedelleri ile finansal tablolara yansıtılmaktadır.

İlk defa finansal tablolara almada Banka, ticari amaçla elde tutulmayan bir özkaynak aracına yapılan yatırımın gerçeğe uygun değerindeki sonraki değişikliklerin diğer kapsamlı gelirde sunulması konusunda, geri dönülemeyecek bir tercihte bulunulabilir. Bu tercihin yapılması durumunda, söz konusu yatırımdan elde edilen temettüler, kâr veya zarar olarak finansal tablolara alınır.

c. İtfa Edilmiş Maliyeti ile Ölçülen Finansal Varlıklar:

Finansal varlığın, sözleşmeye bağlı nakit akışlarının tahsil edilmesini amaçlayan bir iş modeli kapsamında elde tutulması ve finansal varlığa ilişkin sözleşme şartlarının, belirli tarihlerde sadece anapara ve anapara bakiyesinden kaynaklanan faiz ödemelerini içeren nakit akışlarına yol açması durumunda finansal varlık itfa edilmiş maliyeti ile ölçülen finansal varlık olarak sınıflandırılmaktadır.

İtfa edilmiş maliyeti ile ölçülen finansal varlıklar ilk olarak gerçeğe uygun değerlerini yansıtan elde etme maliyet bedellerine işlem maliyetlerinin eklenmesi ile kayda alınmakta ve kayda alınmalarını takiben "Etkin faiz (iç verim) oranı yöntemi" kullanılarak "İtfa edilmiş maliyeti" ile ölçülmektedir. İtfa edilmiş maliyeti ile ölçülen finansal varlıklar ile ilgili faiz gelirleri gelir tablosuna yansıtılmaktadır.

Grubun gerçeğe uygun değer farkı diğer kapsamlı gelire yansıtılan ve itfa edilmiş maliyeti ile ölçülen menkul kıymet portföylerinde tüketici fiyatlarına ("TÜFE") endeksli tahviller bulunmaktadır. Söz konusu kıymetler reel kupon oranları ve ihraç tarihindeki referans enflasyon endeksi ile tahmini enflasyon oranı dikkate alınarak hesaplanan endeks baz alınarak etkin faiz yöntemine göre değerlenmekte ve muhasebeleştirilmektedir. Bu kıymetlerin fiili kupon ödeme tutarlarının hesaplamasında kullanılan referans endeksler iki ay öncesinin TÜFE'sine göre oluşturulmaktadır. Banka tahmini enflasyon oranını da buna paralel olarak belirlemektedir. Kullanılan tahmini enflasyon oranı, yıl içerisinde gerekli görüldüğünde güncellenmektedir. Sene sonlarında ise reel enflasyon oranı kullanılmaktadır.

d. Türev Finansal Varlıklar:

Grubun türev işlemlerini ağırlıklı olarak yabancı para swapları ve faiz swapları, çapraz para swapları, para opsiyonları ile vadeli döviz alım-satım sözleşmeleri oluşturmaktadır.

Grubun türev ürünleri "TFRS 9 Finansal Araçlar" ("TFRS 9") gereğince "Türev Finansal Varlıkların Gerçeğe Uygun Değer Farkı Kar Zarara Yansıtılan" veya "Türev Finansal Varlıkların Gerçeğe Uygun Değer Farkı Diğer Kapsamlı Gelire Yansıtılan" olarak sınıflandırılmaktadır.

Türev işlemlerden doğan alacak ve yükümlülük sözleşme tutarları üzerinden nazım hesaplara kaydedilmektedir.

Türev işlemler kayda alınmalarını izleyen dönemlerde gerçeğe uygun değerleri ile değerlenmektedir. Türev işlemler sınıflandırılmalarına uygun olarak, gerçeğe uygun değerinin pozitif olması durumunda "Türev Finansal Varlıkların Gerçeğe Uygun Değer Farkı Kar Zarara Yansıtılan Kısmı" veya "Türev Finansal Varlıkların Gerçeğe Uygun Değer Farkı Diğer Kapsamlı Gelire Yansıtılan Kısmı" içinde, negatif olması durumunda ise "Türev Finansal Yükümlülüklerin Gerçeğe Uygun Değer Farkı Kar Zarara Yansıtılan Kısmı" veya "Türev Finansal Yükümlülüklerin Gerçeğe Uygun Değer Farkı Diğer Kapsamlı Gelire Yansıtılan Kısmı" içinde gösterilmektedir. Türev finansal varlıkların gerçeğe uygun değer farkı kar/zarara yansıtılan türev işlemlerin gerçeğe uygun değerinde meydana gelen farklar, gelir tablosunda ticari kâr/zarar kaleminde türev finansal işlemlerden kâr/zarar altında muhasebeleşmektedir. Riskten korunma amaçlı türev işlemlerin muhasebeleştirilmesine ilişkin esaslar Dördüncü Bölüm VIII no'lu dipnotta açıklanmıştır. Türev araçların gerçeğe uygun değeri, piyasada oluşan rayiç değerleri dikkate alınarak veya indirgenmiş nakit akımı modelinin kullanılması suretiyle hesaplanmaktadır.

e. Krediler:

Krediler, sabit veya belirlenebilir nitelikte ödemeleri olan ve aktif bir piyasada kote olmayan finansal varlıklardır. Söz konusu krediler ilk olarak gerçeğe uygun değerini yansıtan elde etme maliyet bedellerine işlem maliyetlerinin eklenmesi ile kayda alınmakta ve kayda alınmalarını takiben "Etkin faiz (iç verim) oranı yöntemi" kullanılarak itfa edilmiş bedelleri ve gerçeğe uygun değerleri dikkate alınarak ölçülmektedir.

1. İtfa edilmiş maliyeti ile ölçülenler:

Bu finansal varlıklar finansal tablolara ilk alındıkları andan itibaren gözlemlenen kredi risklerindeki artışa bağlı olarak aşağıdaki üç kategoriye ayrılmıştır:

AKBANK T.A.Ş.
31 ARALIK 2018 TARİHİ İTİBARIYLA KONSOLİDE FİNANSAL TABLOLARA İLİŞKİN AÇIKLAMA VE DİPNOTLAR
(Tutarlar aksi belirtilmedikçe bin Türk Lirası ("TL") olarak ifade edilmiştir.)

Aşama 1:

Finansal tablolara ilk alındıkları anda veya finansal tablolara ilk alındıkları andan sonra kredi riskinde önemli bir artış olmayan finansal varlıklardır. Bu varlıklar için kredi riski değer düşüklüğü karşılığı 12 aylık beklenen kredi zararları tutarında muhasebeleşmektedir.

Aşama 2:

Finansal tablolara ilk alındığı andan sonra kredi riskinde önemli bir artış olması durumunda, ilgili finansal varlık 2. aşamaya aktarılmaktadır. Kredi riski değer düşüklüğü karşılığı ilgili finansal varlığın ömür boyu beklenen kredi zararına göre belirlenmektedir.

Aşama 3:

Aşama 3, raporlama tarihi itibarıyla değer düşüklüğüne uğradıklarına dair tarafsız kanıtı bulunan finansal varlıkları içermektedir. Bu varlıklar için ömür boyu beklenen kredi zararı kaydedilmektedir.

2. Gerçeğe uygun değer farkı kar zarara yansıtılanlar:

Gerçeğe uygun değer farkı kâr/zarara yansıtılan krediler, krediye ilişkin sözleşme şartlarının, belirli tarihlerde sadece anapara ve anapara bakiyesinden kaynaklanan faiz ödemelerini içeren nakit akışlarına yol açmaması durumunda; gerçeğe uygun değerleri ile kayda alınmakta ve kayda alınmalarını takiben de gerçeğe uygun değerleri ile değerlemeye tabi tutulmaktadır. Yapılan değerleme sonucu oluşan kazanç ve kayıplar kâr/zarar hesaplarına dahil edilmektedir.

Bazı durumlarda, bir kredinin sözleşmeye bağlı nakit akışlarının yeniden yapılandırılması veya değiştirilmesi TFRS 9 uyarınca mevcut kredinin finansal tablo dışı bırakılmasına neden olabilir. Finansal varlıktaki değişiklik, mevcut finansal varlığın finansal tablo dışı bırakılması ve ardından değiştirilmiş finansal varlığın finansal tablolara alınması sonucunu doğurduğunda, değiştirilmiş finansal varlık, TFRS 9 açısından "yeni bir finansal varlık" olarak dikkate alınır.

Banka ilgili finansal araca ilişkin oluşan yeni koşulların ilgili sözleşmelerindeki ilk koşullara kıyasla önemli değişiklikler olduğunu belirlediği durumda yeni finansal varlığın sadece anapara ve anaparaya ilişkin faiz ödemelerini içerip içermediğini değerlendirir.

Finansal varlığa ilişkin sözleşme şartlarının belirli tarihlerde sadece anapara ve anapara bakiyesinden kaynaklanan faiz ödemelerini içeren nakit akışlarına yol açmaması durumunda ilgili finansal varlık gerçeğe uygun değeri ile kayda alınır ve değerlemeye tabi tutulur.

Temerrüt Tanımı:

Banka, aşağıdaki iki durumda, ilgili borca dair temerrüt olduğunu değerlendirmektedir:

1. Objektif Temerrüt Tanımı: Borcun 90 günden fazla gecikmiş olması anlamına gelir. Banka ve konsolidasyona tabi finansal kuruluşları için uygulamada olan temerrüt tanımı, borcun 90 günden fazla gecikmiş olması kriterine dayanmaktadır.

2. Subjektif Temerrüt Tanımı: Borcun ödenmeyeceğine kanaat getirilmesi anlamına gelir. Borçlunun krediye ilişkin borçlarını ifa edemeyeceğine kanaat getirilirse, gecikmede olan bir bakiye olup olmamasına ya da gecikme gün sayısına bakılmaksızın, borçlu temerrütte olarak değerlendirilmektedir.

Kayıttan düşme politikası:

Banka'da bir finansal varlığın tamamen kayıttan düşülmesi esas itibarıyla temerrüt durumuna gelmiş, geri kazanılacağına ilişkin her hangi bir beklenti taşımayan ve bu beklentilerin yasal yollar ile belgelendirildiği hallerde uygulanan bir işlemdir.

Kısmi kayıttan düşme işlemleri ise finansal varlığın borçlu tarafından belirli oranda geri ödeneceğine dair karşılıklı anlaşma yapılması ve söz konusu tutarın ödenmesinden sonra kalan tutarın finansal tablolardan çıkılmasını ifade eder.

VIII. BEKLENEN ZARAR KARŞILIKLARINA İLİŞKİN AÇIKLAMALAR:

Grup, itfa edilmiş maliyetiyle ve gerçeğe uygun değer farkı diğer kapsamlı gelire yansıtılarak ölçülen finansal varlıkları için beklenen zarar karşılığı ayırmaktadır.

22 Haziran 2016 tarih ve 29750 sayılı Resmi Gazete'de yayımlanmış olan "Kredilerin Sınıflandırılması ve Bunlar İçin Ayrılacak Karşılıklara İlişkin Usul ve Esaslar Hakkında Yönetmelik" uyarınca Grup 1 Ocak 2018 tarihinden itibaren değer düşüklüğü karşılıklarını TFRS 9 hükümlerine uygun olarak ayırmaya başlamıştır. Bu çerçevede 31 Aralık 2017 tarihi itibarıyla BDDK'nın ilgili mevzuatı çerçevesinde ayrılan kredi karşılıkları ayırma yöntemi, TFRS 9'un uygulanmaya başlanması ile beklenen kredi zararları modeli uygulanarak değiştirilmiştir. Beklenen kredi zararları tahmini tarafsız, olasılıklara göre ağırlıklandırılmış ve

geçmiş olaylar, mevcut şartlar ve gelecekteki ekonomik şartlara ilişkin tahminler hakkında desteklenebilir bilgiler içermektedir.

Beklenen Kredi Zararı (BKZ) Hesaplaması - Girdiler ve Tahminleme Metodolojileri:

Beklenen Kredi Zararı, ilk muhasebeleştirme tarihinden sonra kredi riskinde önemli bir artış olup olmadığına veya bir varlığın kredi zararı olarak kabul edilip edilmediğine bağlı olarak 12 aylık veya ömür boyu olarak hesaplanmaktadır. Beklenen kredi zararı, Temerrüt Tutarı, Temerrüt Oranı ve Temerrüt Halinde Kayıp bileşenleri kullanılarak hesaplanmaktadır.

- Temerrüt Tutarı: Borçlunun temerrüt olması durumunda ödemesi gereken risk tutarını belirtir. Borçlunun kalan vadesi boyunca hesaplanarak sistemde tutulur. Cayılamaz taahhüt olan ürünler için hesaplanan kredi dönüşüm oranı (KDO) kullanılarak risk tutarı üzerine, temerrüde düşme durumunda gelebilecek ekstra risk tutarı eklenerek hesaplamalara dahil edilmektedir.

- Temerrüt Oranı: Borçlunun yükümlülüklerini yerine getirememesi nedeniyle temerrüde düşme oranını gösterir. Yükümlünün kredi riskinde artış olup/olmama durumuna göre 12 aylık ya da ömür boyu tahminleme yapılmaktadır. Ömür boyu temerrüt oranı hesaplaması geçmiş veriler üzerinden, gerçekleşen temerrüt oranı rakamlarının çeşitli fonksiyonlar kullanılarak uzun döneme çekilmesi ile gerçekleştirilmektedir.

- Temerrüt Halinde Kayıp: Borçlunun temerrüt olması durumunda beklenen zarar tutarının temerrüt bakiyesine oranı şeklinde hesaplanmaktadır. Temerrüt halinde kayıp modelleri ürün tipi, müşteri segmenti, teminat yapısı, müşteri kredi performansı gibi veriler içermektedir. Hesaplanan temerrüt halinde kayıp değeri müşterinin kalan tüm vadesinde sabit kalmaktadır.

Beklenen kredi zararı, temerrüt tutarı, temerrüt oranı ve temerrüt halinde kayıp bileşenleri kullanılarak kalan vade boyunca hesaplanır. Hesaplanan değerler iskonto oranı, orijinal efektif faiz oranı veya bu oranın yaklaşık bir değeri kullanılarak aylık bazda raporlama tarihine iskontolanır. Beklenen kredi zararı değeri tüm müşteriler için vade boyunca hesaplanmaktadır. Ancak kredi riskinde önemli derecede artış olmayanlar için 12 aylık beklenen kredi zararı, kredi riskinde önemli derecede artış olanlar için kalan vade boyunca hesaplanan beklenen kredi zararı değeri dikkate alınır.

TFRS 9 kapsamında Temerrüt Tutarı, Temerrüt Oranı ve Temerrüt Halinde Kayıp modelleri geliştirilmiştir. Bu modeller oluşturulurken İçsel Derecelendirmeye Dayalı Yaklaşım'da (İDD) kullanılan modeller dikkate alınmıştır. TFRS 9 kapsamında geliştirilen modeller detaylı bir segment yapısına sahiptir. Beklenen kredi zararının toplu olarak finansal tablolara alınması amacıyla benzer özelliklere sahip krediler segmente edilmiştir. Segmentasyon yapısı oluşturulurken kredilerin aşağdaki bilgileri dikkate alınmaktadır.

1. Müşteri türü (bireysel ya da kurumsal/ticari)
2. Ürün türü
3. IDD kapsamında kullanılan rating/skorlar
4. Müşteri kredi performans göstergeleri
5. Teminat türü
6. Tahsilat süresi
7. Temerrüt tutarı

Beklenen kredi zararı hesaplamasında makro-ekonomik göstergeler temerrüt oranı bileşeninin belirlenmesinde dikkate alınmaktadır. Makro-ekonomik göstergeler bireysel ürünler için ürün bazında, ticari ürünler için segment bazında farklılık göstermektedir. İleriye yönelik makro-ekonomik tahminlemeler birden fazla senaryo kullanılarak beklenen kredi zararına yansıtılmaktadır.

TFRS 9 hesaplamalarında kullanılan risk parametrelerine ileriye yönelik makroekonomik bilgiler dahil edilmektedir. Makroekonomik bilgiler dahil edilirken model risk parametreleri ile makroekonomik değişkenler arasındaki ilişkileri yansıtan modeller ve tahminlemeler dikkate alınmaktadır. Bu tahmin modellerini oluşturan başlıca makroekonomik göstergeler Gayri Safi Yurtiçi Hasıla (GSYH) ve politika faiz oranıdır. Makroekonomik tahmin modelleri birden fazla senaryo içermekte olup, beklenen kredi zararı hesaplamalarında ilgili senaryolar dikkate alınmaktadır.

Beklenen kredi zararı hesaplamaları yılda bir kez gözden geçirilmektedir. Raporlama dönemi içerisinde yapılan son gözden geçirme sonrasında;

- Tahmin tekniklerindeki varsayımlarda bir değişiklik olmamıştır.

- Model risk parametreleri ve makroekonomik tahmin modelleri yakın dönem güncel veri ile güncellenmiştir.

AKBANK T.A.Ş.
31 ARALIK 2018 TARİHİ İTİBARIYLA KONSOLİDE FİNANSAL TABLOLARA İLİŞKİN AÇIKLAMA VE DİPNOTLAR
(Tutarlar aksi belirtilmedikçe bin Türk Lirası ("TL") olarak ifade edilmiştir.)

- Güncellenen makroekonomik model senaryoları kullanılarak oluşturulan çoklu senaryo yapısı ile beklenen kredi zararı hesaplaması yapılmaktadır.

TFRS 9 kapsamında makroekonomik beklentiler, karşılıkları (Beklenen Kredi Zararı-BKZ) doğrudan etkilemektedir. Bu etki bankanın takibe intikal oranının kredi bazlı ve herbir vade için hesaplanan temerrüt oranı değerlerini yukarı veya aşağı yönlü hareket ettirmesi ile gerçekleşmektedir. Takibe intikal oranı modelinin ana parametreleri "Büyüme Oranı" ve "Politika Faizi"dir. Bu nedenle hesaplanan karşılıklar ileriye dönük makro ekonomik beklentiler dikkate alındığında değişebilmektedir.

Bankada BKZ hesaplamasına konu temerrüt oranı değerleri aşağıdaki portföyler için elde edilmiştir.

Bireysel/Ticari	Portföy
Bireysel	İhtiyaç
Bireysel	Taşıt
Bireysel	Konut
Bireysel	Kredi Kartı
Bireysel	Artıpara
Ticari	Mikro
Ticari	Şirket
Ticari	Ticari
Ticari	Kurumsal

İleriye dönük beklentiler baz ve olumsuz olmak üzere 2 senaryo üzerinden belirlenmektedir. Her bir senaryonun önceden belirlenmiş ağırlıkları bulunmaktadır. Nihai karşılıklar senaryolara verilen olasılıklar üzerinden ağırlıklandırılarak hesaplanmaktadır.

IX. FİNANSAL ARAÇLARIN NETLEŞTİRİLMESİNE İLİŞKİN AÇIKLAMALAR:

Finansal varlıklar ve borçlar, Banka'nın netleştirmeye yönelik yasal bir hakka ve yaptırım gücüne sahip olması ve ilgili finansal aktif ve pasifi net tutarları üzerinden tahsil etme/ödeme, veya ilgili finansal varlığı ve borcu eşzamanlı olarak sonuçlandırma niyetinde olması durumlarında bilançoda net tutarları üzerinden gösterilir.

X. SATIŞ VE GERİ ALIŞ ANLAŞMALARI VE MENKUL DEĞERLERİN ÖDÜNÇ VERİLMESİ İŞLEMLERİNE İLİŞKİN AÇIKLAMALAR:

Tekrar geri alımlarını öngören anlaşmalar çerçevesinde satılmış olan menkul kıymetler ("Repo") Banka portföyünde tutuluş amaçlarına göre "Gerçeğe Uygun Değer Farkı Kar Zarara Yansıtılan Finansal Varlıklar", "Gerçeğe Uygun Değer Farkı Diğer Kapsamlı Gelire Yansıtılan Finansal Varlıklar" veya "İtfa Edilmiş Maliyeti ile Ölçülen Finansal Varlıklar" portföylerinde sınıflandırılmakta ve ait olduğu portföyün esaslarına göre değerlemeye tabi tutulmaktadır. Repo sözleşmesi karşılığı elde edilen fonlar pasifte "Repo işlemlerinden sağlanan fonlar" hesabında muhasebeleştirilmekte ve ilgili repo anlaşmaları ile belirlenen satım ve geri alım fiyatları arasındaki farkın döneme isabet eden kısmı için "Etkin faiz (iç verim) oranı yöntemi"ne göre faiz gider reeskontu hesaplanmaktadır.

Geri satım taahhüdü ile alınmış menkul kıymetler ("Ters repo") işlemleri bilançoda "Para Piyasalarından Alacaklar" kalemi altında muhasebeleştirilmektedir. Ters repo anlaşmaları ile belirlenen alım ve geri satım fiyatları arasındaki farkın döneme isabet eden kısmı için "Etkin faiz (iç verim) oranı yöntemi"ne göre faiz gelir reeskontu hesaplanmaktadır.

Grubun 31 Aralık 2018 itibariyle 335.021 TL tutarında ödünce konu edilmiş menkul değeri bulunmaktadır (31 Aralık 2017: Bulunmamaktadır).

XI. SATIŞ AMAÇLI ELDE TUTULAN VE DURDURULAN FAALİYETLERE İLİŞKİN DURAN VARLIKLAR İLE BU VARLIKLARA İLİŞKİN BORÇLAR HAKKINDA AÇIKLAMALAR:

Satış amaçlı elde tutulan duran varlıklar, donuk alacaklardan dolayı edinilen maddi duran varlıklardan oluşmakta olup, konsolide finansal tablolarda "TFRS 5 Satış Amaçlı Elde Tutulan Duran Varlıklar ve Durdurulan Faaliyetlere İlişkin Türkiye Finansal Raporlama Standardı" hükümlerine uygun olarak muhasebeleştirilmektedir.

Grubun durdurulan faaliyeti bulunmamaktadır.

XII. ŞEREFİYE VE DİĞER MADDİ OLMAYAN DURAN VARLIKLARA İLİŞKİN AÇIKLAMALAR:

Grubun konsolide finansal tablolara yansıtılması gereken şerefiye kalemi bulunmamaktadır.

Maddi olmayan duran varlıkların ilk kayıtları elde etme tutarları ve varlığın kullanılabilir hale getirilebilmesi için gerekli diğer doğrudan giderlerin ilavesi suretiyle bulunan maliyet bedeli üzerinden yapılmaktadır. Maddi olmayan duran varlıklar, kayda alınmalarını izleyen dönemde maliyet bedelinden birikmiş amortismanların ve varsa birikmiş değer azalışlarının düşülmesinden sonra kalan tutarları üzerinden değerlenmektedir.

Maddi olmayan duran varlıklar tahmini faydalı ömürleri dikkate alınarak 3-15 yıl arasında doğrusal amortisman yöntemi kullanılarak itfa edilmektedir. Varlığın faydalı ömrünün tespiti, varlığın beklenen kullanım süresi, teknik, teknolojik veya diğer türdeki eskime ve varlıktan beklenen ekonomik faydayı elde etmek için gerekli olan bakım masrafları gibi hususların değerlendirilmesi suretiyle yapılmaktadır.

XIII. MADDİ DURAN VARLIKLARA İLİŞKİN AÇIKLAMALAR:

Maddi duran varlıkların ilk kayıtları elde etme tutarları ve varlığın kullanılabilir hale getirilebilmesi için gerekli diğer doğrudan giderlerin ilavesi suretiyle bulunan maliyet bedeli üzerinden yapılmaktadır. Maddi duran varlıklar, kayda alınmalarını izleyen dönemde maliyet bedelinden birikmiş amortismanların ve varsa birikmiş değer azalışlarının düşülmesinden sonra kalan tutarları üzerinden değerlenmektedir.

Banka, maddi duran varlıklar altında izlenen gayrimenkullerini 31 Ocak 2017 tarihinde, "TMS 16 Maddi Duran Varlıklara İlişkin Standardı" kapsamında maliyet tutarları yerine yeniden değerlenmiş tutarları ile muhasebeleştirmeye başlamıştır. Gayrimenkuller için Sermaye Piyasası Kurulu ("SPK") ve BDDK tarafından yetkilendirilmiş ekspertiz firmalarınca yapılan değerlemeler sonucunda oluşan yeniden değerleme farkı, özkaynaklar altında maddi duran varlıklar yeniden değerleme farkları kaleminde muhasebeleştirilmiştir.

Maddi duran varlığın defter değerinin ilgili maddi duran varlığın "Net gerçekleşebilir değeri"nin üzerinde olması durumunda söz konusu varlığın değeri "Net gerçekleşebilir değeri"ne indirilmekte ve ayrılan değer düşüklüğü karşılığı gider hesapları ile ilişkilendirilmektedir.

Amortisman, maddi duran varlıkların maliyetleri üzerinden tahmin edilen faydalı ömürler esas alınarak doğrusal yöntem kullanılarak ayrılmaktadır. Tahmin edilen ekonomik ömürler aşağıdaki gibidir:

Bina	50 Yıl
Kasa	5 Yıl
Nakil Araçları	5 Yıl
Diğer Maddi Duran Varlıklar	3-7 Yıl

Maddi duran varlıkların elden çıkarılmasından doğan kazanç ve kayıplar satış hasılatından ilgili maddi duran varlığın net defter değerinin düşülmesi suretiyle tespit edilmektedir.

Maddi bir duran varlığa yapılan normal bakım ve onarım harcamaları, gider olarak muhasebeleştirilmektedir. Maddi duran varlığın kapasitesini genişleterek kendisinden gelecekte elde edilecek faydayı artıran nitelikteki yatırım harcamaları, maddi duran varlığın maliyetine eklenmektedir. Yatırım harcamaları, varlığın faydalı ömrünü uzatan, varlığın hizmet kapasitesini artıran, üretilen mal veya hizmetin kalitesini artıran veya maliyetini azaltan giderler gibi maliyet unsurlarından oluşmaktadır.

XIV. KİRALAMA İŞLEMLERİNE İLİŞKİN AÇIKLAMALAR:

Grup, finansal kiralama yoluyla elde ettiği sabit kıymetlerini "Gerçeğe uygun değeri ile kira ödemelerinin bugünkü değerinden düşük olanı"nı esas almak suretiyle kaydetmektedir. Finansal kiralama yoluyla edinilen sabit kıymetler maddi duran varlıklar içinde sınıflandırılmakta ve bu sabit kıymetler faydalı ömürleri esas alınmak suretiyle amortismana tabi tutulmaktadır. Finansal kiralama yoluyla edinilen sabit kıymetlerin değerinde bir azalma tespit edildiğinde "Değer düşüklüğü karşılığı" ayrılmaktadır.

AKBANK T.A.Ş.
31 ARALIK 2018 TARİHİ İTİBARIYLA KONSOLİDE FİNANSAL TABLOLARA İLİŞKİN AÇIKLAMA VE DİPNOTLAR
(Tutarlar aksi belirtilmedikçe bin Türk Lirası ("TL") olarak ifade edilmiştir.)

Finansal kiralama sözleşmelerinden kaynaklanan borçlar pasifte "Finansal kiralama borçları" hesabında gösterilmektedir. Finansal kiralama ile ilgili faiz ve kur farkı giderleri gelir tablosuna yansıtılmaktadır.

Grup, bağlı ortaklığı olan ve konsolidasyona dahil edilen Ak Finansal Kiralama A.Ş. vasıtasıyla, "Kiralayan" olma sıfatıyla finansal kiralama işlemleri gerçekleştirmektedir. Finansal kiralamaya konu olan varlık, bilançoda yapılan net kiralama tutarına eşit bir alacak olarak gösterilir. Faiz geliri, kiralayanın kiralanan varlık ile ilgili net yatırım metodu kullanılarak sabit bir dönemsel getiri oranı yaratacak şekilde belirlenir ve ilgili dönemde olmayan kısmı kazanılmamış faiz geliri hesabında izlenir.

Faaliyet kiralaması işlemleri ilgili sözleşme hükümleri doğrultusunda ve tahakkuk esasına göre muhasebeleştirilmektedir.

XV. KARŞILIKLAR VE KOŞULLU YÜKÜMLÜLÜKLERE İLİŞKİN AÇIKLAMALAR:

Karşılıklar ve koşullu yükümlülükler "Karşılıklar, Koşullu Borçlar ve Koşullu Varlıklara İlişkin Türkiye Muhasebe Standardı"na ("TMS 37") uygun olarak muhasebeleştirilmektedir.

Karşılıklar bilanço tarihi itibarıyla mevcut bulunan ve geçmişten kaynaklanan yasal veya yapısal bir yükümlülüğün bulunması, yükümlülüğü yerine getirmek için ekonomik fayda sağlayan kaynakların çıkışının muhtemel olması ve yükümlülük tutarı konusunda güvenilir bir tahminin yapılabildiği durumlarda muhasebeleştirilmektedir. Geçmiş dönemlerdeki olayların bir sonucu olarak ortaya çıkan yükümlülükler için "Dönemsellik ilkesi" uyarınca bu yükümlülüklerin ortaya çıktığı dönemde karşılık ayrılmaktadır.

Geçmiş olaylardan kaynaklanan ve Banka'nın tam anlamıyla kontrolünde bulunmayan, birden fazla olayın ileride gerçekleşip gerçekleşmemesi ile mevcudiyeti teyit edilebilecek olan veya geçmiş olaylardan kaynaklanan fakat yükümlülüğün yerine getirilmesi için ekonomik fayda sağlayan kaynakların çıkma ihtimalinin bulunmadığı veya yükümlülük tutarının yeterince güvenilir olarak ölçülemediği durumlarda söz konusu yükümlülük "Koşullu" olarak kabul edilmekte ve dipnotlarda açıklanmaktadır.

XVI. KOŞULLU VARLIKLARA İLİŞKİN AÇIKLAMALAR:

Koşullu varlıklar, genellikle, ekonomik yararların işletmeye girişi olasılığını doğuran, planlanmamış veya diğer beklenmeyen olaylardan oluşmaktadır. Koşullu varlıkların finansal tablolarda gösterilmeleri, hiçbir zaman elde edilemeyecek bir gelirin muhasebeleştirilmesi sonucunu doğurabileceğinden, sözü edilen varlıklar finansal tablolarda yer almamaktadır. Koşullu varlıklar, ekonomik faydaların işletmeye girişleri olası ise finansal tablo dipnotlarında açıklanmaktadır. Koşullu varlıklar ilgili gelişmelerin finansal tablolarda doğru olarak yansıtılmalarını teminen sürekli olarak değerlendirmeye tabi tutulur. Ekonomik faydanın Gruba girmesinin neredeyse kesin hale gelmesi durumunda ilgili varlık ve buna ilişkin gelir, değişikliğin oluştuğu dönemin finansal tablolarına yansıtılır.

XVII. ÇALIŞANLARIN HAKLARINA İLİŞKİN YÜKÜMLÜLÜKLERE İLİŞKİN AÇIKLAMALAR:

a. Kıdem Tazminatı ve İzin Hakları:

Kıdem tazminatı ve izin haklarına ilişkin yükümlülükler "Çalışanlara Sağlanan Faydalara İlişkin Türkiye Muhasebe Standardı" ("TMS 19") hükümlerine göre muhasebeleştirilmektedir.

Yürürlükteki kanunlara göre, Banka ve Türkiye'de faaliyet gösteren bağlı ortaklıkları emeklilik dolayısıyla veya istifa ve İş Kanunu'nda belirtilen davranışlar dışındaki sebeplerle istihdamı sona erdirilen çalışanlara belirli bir toplu ödeme yapmakla yükümlüdür. Kıdem tazminatı karşılığı, tüm çalışanların Türk İş Kanunu uyarınca emekliye ayrılması veya en az bir yıllık hizmeti tamamlayarak iş ilişkisinin kesilmesi, askerlik hizmeti için çağrılması veya vefatı durumunda doğacak gelecekteki olası yükümlülük tutarlarının tahmini karşılığının net bugünkü değeri üzerinden hesaplanmış ve finansal tablolara yansıtılmıştır. TMS 19 standardı uyarınca aktüeryal kayıp ve kazançlar özkaynaklar altında muhasebeleştirilmiştir.

b. Emeklilik Hakları:

Banka çalışanları 506 sayılı Sosyal Sigortalar Kanunu'nun geçici 20'nci maddesine göre kurulmuş olan "Akbank T.A.Ş. Tekaüt Sandığı Vakfı ("Tekaüt Sandığı")'nın üyesidir. Tekaüt Sandığı'nın teknik mali tabloları Sigorta Murakabe Kanunu'nun 38'inci maddesi ve bu maddeye istinaden çıkarılan "Aktüerler Yönetmeliği" hükümlerine göre aktüerler siciline kayıtlı bir aktüer tarafından yıl sonları itibarıyla denetlenmektedir.

1 Kasım 2005 tarih 25983 mükerrer sayılı Resmi Gazete'de yayımlanan 5411 Sayılı Bankacılık Kanunu ("Bankacılık Kanunu")'nun geçici 23'üncü maddesinin birinci fıkrası, banka sandıklarının Bankacılık Kanunu'nun yayım tarihinden itibaren 3 yıl içinde Sosyal Güvenlik Kurumu'na ("SGK") devredilmesini hükmetmekte ve bu devrin esaslarını düzenlemekteydi. Bankacılık Kanunu'nun söz konusu maddesinin birinci fıkrası Anayasa Mahkemesi'nin 22 Mart 2007 tarihli kararı ile iptal edilerek,

yürürlüğü kararın yayım tarihi olan 31 Mart 2007 tarihinden itibaren durdurulmuş ve ilgili fıkranın iptaline ilişkin gerekçeli karar 15 Aralık 2007 tarih ve 26731 sayılı Resmi Gazete'de yayımlanmıştır.

Anayasa Mahkemesi'nin iptale ilişkin gerekçeli kararının yayınlanmasının hemen akabinde Türkiye Büyük Millet Meclisi ("TBMM") banka sandık iştirakçilerinin SGK'ya devredilmesini öngören yeni yasal düzenlemeler üzerinde çalışmaya başlamış ve 17 Nisan 2008 tarihinde 5754 sayılı Sosyal Güvenlik Kanunu'nun ("Yeni Kanun") devre ilişkin esasları düzenleyen ilgili maddeleri TBMM Genel Kurulu'nda kabul edilmiş ve 8 Mayıs 2008 tarih ve 26870 sayılı Resmi Gazete'de yayımlanarak yürürlüğe girmiştir.

19 Haziran 2008 tarihinde ana muhalefet partisinin, Yeni Kanun'un sandıkların SGK'ya devredilmesini de içeren bazı maddelerinin iptali ve yürürlüğünün durdurulması istemiyle Anayasa Mahkemesi'ne yapmış olduğu başvuru, Anayasa Mahkemesi'nin 30 Mart 2011 tarihli toplantısında alınan karar ile reddedilmiş olup, gerekçeli karar 28 Aralık 2011 tarih ve 28156 sayılı Resmi Gazete'de yayımlanmıştır.

Yeni Kanun devir tarihi itibarıyla devredilen kişilerle ilgili olarak yükümlülüğün peşin değerinin; yüzde 9,8 teknik faiz oranı kullanılarak, SGK, Maliye Bakanlığı, Hazine Müsteşarlığı, Devlet Planlama Teşkilatı Müsteşarlığı, BDDK, TMSF, banka ve sandık temsilcilerinden oluşan bir komisyon tarafından, sandıkların Kanun kapsamındaki sigorta kolları itibarıyla gelir ve giderleri ile sandıklarca ödenen aylık ve gelirlerin SGK düzenlemeleri çerçevesindeki aylık ve gelirlerin üzerinde olması halinde söz konusu farklar da dikkate alınarak hesaplanacağını ve devrin 8 Mayıs 2011 tarihine kadar tamamlanacağı belirtilmekte idi. 9 Nisan 2011 tarih ve 27900 sayılı Resmi Gazete'de yayımlanan Bakanlar Kurulu Kararı ile söz konusu devir sürecinin 2 yıl uzatılmasına karar verilmiştir. 8 Mart 2012 tarih ve 28227 sayılı Resmi Gazete'de yayımlanan 5510 sayılı Sosyal Sigortalar ve Genel Sağlık Sigortası Kanununun geçici 20'nci maddesinin birinci fıkrasındaki değişiklik ile Bakanlar Kurulu'na verilmiş olan erteleme yetkisi çerçevesince, 30 Nisan 2014 tarihli 28987 sayılı Resmi Gazete'de yayımlanan 2014/6042 sayılı Bakanlar Kurulu Kararı ile 1 yıl daha ertelenen devir sürecinin, bu değişiklik ile 8 Mayıs 2015 tarihine kadar tamamlanması gerekmekte idi. Bu kez 23 Nisan 2015 tarih ve 29335 sayılı Resmi Gazete'de yayımlanan 6645 sayılı İş Sağlığı ve Güvenliği Kanunu ile Bazı Kanun ve Kanun Hükmünde Kararnamelerde Değişiklik Yapılmasına Dair Kanun ile yapılan 5510 sayılı Kanun'un geçici 20'nci maddesinin birinci fıkrasındaki son değişiklik ile devir tarihini belirlemeye Bakanlar Kurulu yetkili kılınmıştır. 9 Temmuz 2018 tarih 30473 sayılı mükerrer Resmi Gazete'de yayınlanan 703 sayılı Kanun Hükmünde Kararname'nin 203'üncü maddesinin (l) bendi ile 5510 sayılı Sosyal Sigortalar ve Genel Sağlık Sigortası Kanunu'nun geçici 20'nci maddesinde yer alan Sosyal Güvenlik Kurumu'na devir tarihini belirlemeye "Bakanlar Kurulu" yetkilidir ibaresi "Cumhurbaşkanı" yetkilidir şeklinde değiştirilmiştir.

Yeni Kanun uyarınca Sandık iştirakçileri ile aylık ve/veya gelir bağlanmış olanlar ve bunların hak sahiplerinin SGK'ya devrinden sonra bu kişilerin tabi oldukları vakıf senedinde bulunmasına rağmen karşılanmayan diğer sosyal hakları ve ödemeleri, sandıklar ve sandık iştirakçilerini istihdam eden kuruluşlarca karşılanmaya devam edilecektir.

Bu çerçevede Tekaüt Sandığı'nın, devre esas yükümlülükleri için yukarıda izah edilen Kanun hükümleri dikkate alınmak suretiyle hazırlanan denetlenmiş 31 Aralık 2018 tarihli teknik bilanço raporuna göre, devre esas yükümlülükleri ve vakıf senedinde bulunmasına rağmen devir sonrasında SGK tarafından karşılanmayacak sosyal haklar ve ödemeleri için, karşılık ayrılması gereken teknik veya fiili açık bulunmamaktadır. Banka'nın, Tekaüt Sandığı'ndan yapılan geri ödemeler veya gelecekte yapılacak katkılardaki azalışlar şeklinde ortaya çıkan ekonomik yararların bugünkü değerini elde etmeye yönelik yasal bir hakkı olmadığından ötürü, bilançosunda muhasebeleştirdiği bir varlık bulunmamaktadır.

Ayrıca Banka yönetimi, yukarıda belirtilen çerçevede yapılacak devir sırasında ve sonrasında oluşabilecek olası yükümlülük tutarının Tekaüt Sandığı'nın varlıklarıyla karşılanabilecek düzeyde olacağını ve Banka'ya herhangi bir ilave yük getirmeyeceğini öngörmektedir.

Konsolidasyon kapsamındaki finansal kuruluşların çalışanları yukarıda açıklanan emeklilik planına dahil olmayıp, Sosyal Güvenlik Kurumu ve diğer tanımlanmış katkı planları kapsamındadır.

XVIII. VERGİ UYGULAMALARINA İLİŞKİN AÇIKLAMALAR:

a. Cari Vergi:

Türkiye'de, cari kurumlar vergisi oranı %20'dir. Ancak 5 Aralık 2017 tarihli Resmi Gazete'de yayınlanan 7061 sayılı "Bazı Vergi Kanunları ve Diğer Bazı Kanunlarda Değişiklik Yapılmasına Dair Kanun" ile cari vergi oranı 2018-2020 yılları arasında 3 yıl süreyle %22 olarak uygulanacaktır. Kurumlar vergisi oranı kurumların ticari kazancına vergi yasaları gereğince indirim kabul edilmeyen giderlerin ilave edilmesi, vergi yasalarında yer alan istisna (iştirak kazançları istisnası gibi) ve indirimlerin indirilmesi sonucu bulunacak vergi matrahına uygulanır. Kâr dağıtılmadığı takdirde başka bir vergi ödenmemektedir.

Türkiye'deki bir işyeri ya da daimi temsilcisi aracılığı ile gelir elde eden dar mükellef kurumlar ile Türkiye'de yerleşik kurumlara ödenen kâr paylarından (temettüler) stopaj yapılmaz. Bunların dışında kalan kişi ve kurumlara yapılan temettü ödemeleri %15 oranında stopaja tabidir. Kârın sermayeye ilavesi, kâr dağıtımı sayılmaz ve stopaj uygulanmaz.

AKBANK T.A.Ş.
31 ARALIK 2018 TARİHİ İTİBARIYLA KONSOLİDE FİNANSAL TABLOLARA İLİŞKİN AÇIKLAMA VE DİPNOTLAR
(Tutarlar aksi belirtilmedikçe bin Türk Lirası ("TL") olarak ifade edilmiştir.)

Kurumlar üçer aylık mali kârları üzerinden cari oran ile geçici vergi hesaplar ve o dönemi izleyen ikinci ayın 14'üncü gününe kadar beyan edip 17'nci günü akşamına kadar öderler. Yıl içinde ödenen geçici vergi o yıla ait olup izleyen yıl verilecek kurumlar vergisi beyannamesi üzerinden hesaplanacak kurumlar vergisinden mahsup edilir. Mahsuba rağmen ödenmiş geçici vergi tutarı kalması durumunda bu tutar nakden iade alınabileceği gibi devlete karşı olan diğer mali borçlara da mahsup edilebilir.

En az iki yıl süre ile elde tutulan iştirak hisseler ile gayrimenkullerin satışından doğan kârların gayrimenkuller için %50'si, iştirakler için ise %75'i Kurumlar Vergisi Kanunu'nda öngörüldüğü şekilde sermayeye eklenmesi veya 5 yıl süreyle pasifte özel bir fon hesabında tutulması şartı ile vergiden istisnadır.

Türk vergi mevzuatına göre beyanname üzerinde gösterilen mali zararlar 5 yılı aşmamak kaydıyla dönem kurum kazancından indirilebilirler. Ancak, mali zararlar, geçmiş yıl kârlarından mahsup edilemez.

Türkiye'de ödenecek vergiler konusunda vergi otoritesi ile mutabakat sağlamak gibi bir uygulama bulunmamaktadır. Kurumlar vergisi beyannameleri hesap döneminin kapandığı ayı takip eden dördüncü ayın 25'inci günü akşamına kadar bağlı bulunulan vergi dairesine verilir. Bununla beraber, vergi incelemesine yetkili makamlar beş yıl zarfında muhasebe kayıtlarını inceleyebilir ve hatalı işlem tespit edilirse ödenecek vergi miktarları değişebilir.

Doğrudan özkaynaklarda muhasebeleştirilen işlemlerle ilgili cari vergi etkileri de özkaynaklarda gösterilir.

Yurtdışı iştiraklerdeki vergi uygulamalarına ilişkin bilgiler ise aşağıda verilmiştir.

Akbank AG (Almanya)

Almanya'da yerleşik kurumlar (kanuni veya iş merkezi Almanya'da bulunanlar) tüm gelirleri üzerinden Almanya'da kurumlar vergisine tabidir. Dağıtılıp dağıtılmamasına bakılmaksızın tüm kazançlar üzerinden %15 kurumlar vergisi hesaplanır. Hesaplanan kurumlar vergisi üzerinden %5,5 dayanışma vergisi uygulandığından efektif kurumlar vergisi oranı %15,825 olmaktadır. Ayrıca yerel yönetimler bazında da ticari kazanç vergisi uygulanmaktadır. Bu vergi de yaklaşık %16 seviyesinde olup tüm vergi türleri (kurumlar vergisi, dayanışma vergisi ve ticari kazanç vergisi) dikkate alındığında yaklaşık %32'lik bir vergi yükü söz konusudur.

b. Ertelenmiş Vergi:

Grup, bir varlığın veya yükümlülüğün defter değeri ile vergi mevzuatı uyarınca belirlenen vergiye esas değeri arasında ortaya çıkan vergilendirilebilir geçici farklar için "Gelir Vergilerine İlişkin Türkiye Muhasebe Standardı" ("TMS 12") hükümlerine uygun olarak ertelenmiş vergi hesaplayarak kayıtlarına yansıtmaktadır. Ertelenmiş vergi hesaplanmasında yürürlükteki vergi mevzuatı uyarınca bilanço tarihi itibarıyla geçerli bulunan yasalaşmış vergi oranları kullanılmaktadır. 5 Aralık 2017 tarihli Resmi Gazete'de yayımlanan Kanun'a göre 2018, 2019 ve 2020 yılları için Kurumlar Vergisi oranı %20'den %22'ye arttırılmıştır. Yürürlüğe giren bu kanuna göre, ertelenen vergi varlık ve yükümlülükleri, varlıkların gerçekleştiği veya yükümlülüklerin yerine getirildiği mezkur dönemler için %22 vergi oranı, 2021 ve sonraki dönemler için ise %20 vergi oranı ile hesaplanmıştır.

Ertelenmiş vergi yükümlülüğü vergilendirilebilir geçici farkların tümü için hesaplanırken, indirilebilir geçici farklardan oluşan ertelenmiş vergi varlıkları, gelecekte vergiye tabi kâr elde etmek suretiyle bu farklardan yararlanmanın kuvvetle muhtemel olması şartıyla hesaplanmaktadır.

BDDK'nın 8 Aralık 2004 tarihli BDDK.DZM.2/13/1-a-3 no'lu genelgesi çerçevesinde genel karşılık tutarı ve serbest karşılık tutarı üzerinden ertelenmiş vergi aktifi ayrılmamakta idi. Bununla birlikte 1 Ocak 2018 tarihinden itibaren TFRS 9 hükümleri ile birlikte geçici fark teşkil eden beklenen zarar karşılıkları üzerinden ertelenmiş vergi varlığı hesaplanmaya başlanmıştır. Serbest karşılıklar için ise ertelenmiş vergi hesaplaması yapılmamaktadır.

Hesaplanan ertelenmiş vergi alacakları ile ertelenmiş vergi borçları finansal tablolarda yurt içi ve yurt dışı şube için ayrı ayrı olmak üzere netleştirilerek gösterilmektedir.

Doğrudan özkaynaklarda muhasebeleştirilen işlemlerle ilgili ertelenmiş vergi etkileri de özkaynaklarda gösterilir.

XIX. BORÇLANMALARA İLİŞKİN AÇIKLAMALAR:

Yurtdışı finansal kuruluşlardan sağlanan sendikasyon, seküritizasyon, post-finansman gibi farklı özelliklerdeki borçlanmalar, yurtiçi ve yurtdışı piyasalarda ihraç edilen menkul kıymetler ile para piyasaları borçlanmaları Grubun önemli fon kaynaklarını oluşturmaktadır. Söz konusu borçlanmalar ilk olarak elde etme maliyeti ile kayda alınmakta ve kayda alınmalarını izleyen dönemlerde "Etkin faiz (iç verim) oranı yöntemi" ile "İskonto edilmiş bedel"leri üzerinden değerlenmektedir.

XX. İHRAÇ EDİLEN HİSSE SENETLERİNE İLİŞKİN AÇIKLAMALAR:

2018 yılı içerisinde ihraç edilen hisse senedi bulunmamaktadır.

XXI. AVAL VE KABULLERE İLİŞKİN AÇIKLAMALAR:

Aval ve kabuller Grubun olası borç taahhütleri olarak "Bilanço dışı yükümlülükler" arasında gösterilmektedir.

XXII. DEVLET TEŞVİKLERİNE İLİŞKİN AÇIKLAMALAR:

Grubun 31 Aralık 2018 ve 31 Aralık 2017 tarihleri itibarıyla almış olduğu devlet teşvikleri bulunmamaktadır.

XXIII. RAPORLAMANIN BÖLÜMLEMEYE GÖRE YAPILMASINA İLİŞKİN AÇIKLAMALAR:

Faaliyet bölümü, bir işletmenin;

a. Hasılat elde edebildiği ve harcama yapabildiği (aynı işletmenin diğer kısımları ile yapılan işlemlere ilişkin hasılat ve giderler de dahil olmak üzere) işletme faaliyetlerinde bulunan,
b. Faaliyet sonuçlarının, bölüme tahsis edilecek kaynaklara ilişkin kararların alınması ve bölümün performansının değerlendirilmesi amacıyla işletmenin faaliyetlere ilişkin karar almaya yetkili mercii tarafından düzenli olarak gözden geçirildiği ve
c. Hakkında ayrı finansal bilgilerin mevcut olduğu bir kısmıdır.

Faaliyet bölümlerine göre raporlama Dördüncü Bölüm XIII no'lu dipnotta sunulmuştur.

XXIV. KÂR YEDEKLERİ VE KÂRIN DAĞITILMASI:

Kanuni finansal tablolarda yasal yedekler dışında, birikmiş kârlar, aşağıda belirtilen yasal yedek şartına tabi olmak kaydıyla dağıtıma açıktır.

Yasal yedekler, Türk Ticaret Kanunu ("TTK")'da öngörüldüğü şekli ile birinci ve ikinci yedeklerden oluşur. TTK, birinci yasal yedeğin, toplam yedek ödenmiş sermayenin %20'sine erişene kadar kârdan %5 oranında ayrılmasını öngörür. İkinci yasal yedek ise, ödenmiş sermayenin %5'ini aşan tüm nakit kâr dağıtımları üzerinden %10 oranında ayrılır, ancak holding şirketleri bu uygulamaya tabi değildir. TTK hükümleri çerçevesinde yasal yedekler, sadece zararları karşılamak için kullanılabilmekte ve ödenmiş sermayenin %50'sini aşmadıkça diğer amaçlarla kullanılamamaktadır.

Banka'nın Olağan Genel Kurul Toplantısı 26 Mart 2018 tarihinde yapılmıştır. Genel Kurul Toplantısı'nda 2017 yılı faaliyetlerinden sağlanan 6.039.069 TL tutarındaki konsolide olmayan net kârın 1.600.000 TL'sinin Banka Ortaklarına nakit brüt temettü olarak ödenmesine, 7.123 TL'sinin diğer kâr yedeklerinde yer alan özel fon hesabına aktarılmasına, 140.000 TL'sinin yasal yedekler ve 4.291.946 TL'sinin olağanüstü yedekler olarak ayrılmasına karar verilmiştir.

XXV. HİSSE BAŞINA KAZANÇ:

Gelir tablosunda belirtilen hisse başına kazanç, net kârın ilgili dönem içerisinde çıkarılmış bulunan hisse senetlerinin ağırlıklı ortalama adedine bölünmesiyle bulunmaktadır.

	Cari Dönem 31 Aralık 2018
Grubun Net Dönem Kârı	5.709.153
Çıkarılmış Adi Hisselerin Ağırlıklı Ortalama Adedi (Bin)	400.000.000
Hisse Başına Kâr (Tam TL tutarı ile gösterilmiştir)	**0,01427**

AKBANK T.A.Ş.
31 ARALIK 2018 TARİHİ İTİBARIYLA KONSOLİDE FİNANSAL TABLOLARA İLİŞKİN AÇIKLAMA VE DİPNOTLAR
(Tutarlar aksi belirtilmedikçe bin Türk Lirası ("TL") olarak ifade edilmiştir.)

	Önceki Dönem 31 Aralık 2017
Grubun Net Dönem Kârı	6.020.273
Çıkarılmış Adi Hisselerin Ağırlıklı Ortalama Adedi (Bin)	400.000.000
Hisse Başına Kâr (Tam TL tutarı ile gösterilmiştir)	**0,01505**

Türkiye'de şirketler sermayelerini halihazırda bulunan hissedarlarına, geçmiş yıl kazançlarından dağıttıkları "bedelsiz hisse" yolu ile artırabilmektedirler. Bu tip "bedelsiz hisse" dağıtımları, hisse başına kazanç hesaplamalarında, ihraç edilmiş hisse gibi değerlendirilir. Buna göre, bu hesaplamalarda kullanılan ağırlıklı ortalama hisse adedi, söz konusu hisse dağıtımlarının geçmişe dönük etkileri de dikkate alınarak bulunur. İhraç edilmiş hisse adedinin bilanço tarihinden sonra ancak finansal tabloların hazırlanmış olduğu tarihten önce bedelsiz hisse adedi dağıtılması sebebiyle artması durumunda hisse başına kazanç hesaplaması toplam yeni hisse adedi dikkate alınarak yapılmaktadır.

2018 yılı içerisinde ihraç edilen bedelsiz hisse senedi bulunmamaktadır (2017: Bulunmamaktadır).

XXVI. İLİŞKİLİ TARAFLAR:

5411 Sayılı Bankacılık Kanunu'nun 49'uncu maddesinde tanımlanan taraflar ilişkili taraflar olarak kabul edilmiştir. İlişkili taraflarla yapılan işlemler Beşinci Bölüm VI no'lu dipnotta sunulmuştur.

XXVII. NAKİT VE NAKDE EŞDEĞER VARLIKLAR:

Nakit akış tablolarının hazırlanmasına esas olan "Nakit" kasa, efektif deposu, yoldaki paralar ve satın alınan banka çekleri ile T.C. Merkez Bankası dahil bankalardaki vadesiz mevduat olarak, "Nakde eşdeğer varlık" ise orijinal vadesi üç aydan kısa olan bankalararası para piyasası plasmanları ve bankalardaki vadeli depolar ile hisse senetleri dışındaki menkul kıymetlere yapılan yatırımlar olarak tanımlanmaktadır.

XXVIII. SINIFLANDIRMALAR:

31 Aralık 2018 tarihli finansal tabloların sunumu ile uygunluk sağlanması amacıyla 31 Aralık 2017 tarihli nakit akış tablosu üzerinde bazı sınıflandırma işlemleri yapılmıştır.

XXIX. TFRS 9 FİNANSAL ARAÇLAR STANDARTINA İLİŞKİN AÇIKLAMALAR:

Kamu Gözetimi Muhasebe ve Denetim Standartları Kurumu tarafından 19 Ocak 2017 tarihli ve 29953 sayılı Resmi Gazete'de yayımlanan finansal araçların sınıflandırılması ve ölçümü ile alakalı "TFRS 9 Finansal Araçlar" standardı 1 Ocak 2018 tarihinden geçerli olmak üzere "TMS 39 Finansal Araçlar: Muhasebeleştirme ve Ölçme" standardının yerine uygulanmaktadır.

TFRS 9 standardı, finansal araçların sınıflandırılması ve ölçümü, finansal varlıklar için hesaplanacak beklenen zarar karşılığı ve finansal riskten korunma muhasebesi için ilkeler ortaya koymaktadır.

Finansal araçların sınıflandırılması ve ölçümü

TFRS 9 standardına göre finansal varlıkların sınıflandırılması ve ölçümü, finansal varlığın yönetildiği iş modeline ve sadece anapara ve anapara bakiyesine ilişkin faiz ödemelerini içeren sözleşmeye dayalı nakit akışlarına bağlı olup olmadığına göre belirlenmektedir.

Sözleşmeye dayalı nakit akışların sadece anapara ve anapara bakiyesine ilişkin faiz ödemelerini içerip içermemesi durumuna ilişkin değerlendirmeler:

Bu değerlendirme kapsamında; "Anapara", finansal varlığın ilk defa finansal tablolara alınması sırasında gerçeğe uygun değeri olarak tanımlanır. "Faiz", paranın zaman değeri için, belirli bir süre zarfında anapara tutarı ile ilişkilendirilen kredi riski ve diğer temel kredi riskleri ve kar marjı için maliyetleri (örneğin likidite riski ve idari maliyetler) dikkate almaktadır.

Sadece anapara ve anaparaya ilişkin faiz ödemelerini içeren sözleşmeye dayalı nakit akışlarının değerlendirilmesinde, Grup, finansal varlığın sözleşmeden doğan koşullarını dikkate almaktadır. Bu değerlendirme, finansal varlığın sözleşmeden doğan nakit akışlarının zamanlamasını veya miktarını değiştirebilecek bir sözleşme şartı içerip içermediğini değerlendirmeyi içermektedir. Değerlendirmeyi yaparken Grup aşağıdakileri dikkate almaktadır.

- Nakit akışlarının miktarını ve zamanlamasını değiştirebilecek olaylar
- Kaldıraç özellikleri
- Ön ödeme ve uzatma şartları

- Grubun, spesifik varlıklardan doğan nakit akışına erişimini sınırlayan şartlar
- Paranın zaman değerini ölçerken dikkate alınması gereken özellikler (Örnek: faiz oranlarının periyodik olarak sıfırlanması)

Grup tüm finansal varlıklar için yukarıda anlatılan prosedürleri uygulayarak bilanço içi sınıflandırma ve ölçme kriterlerini yerine getirmektedir.

İlk defa finansal tablolara alınması sırasında, her bir finansal varlık, gerçeğe uygun değeri kar veya zarara yansıtılarak, itfa edilmiş maliyeti üzerinden ya da gerçeğe uygun değer değişimi diğer kapsamlı gelire yansıtılarak ölçülen finansal varlık olarak sınıflandırmıştır. Finansal yükümlülüklerin sınıflandırılması ve ölçümü için ise TMS 39'daki hükümlerin uygulanması büyük ölçüde değişmemektedir.

Kredi riskinde önemli derecede artış

Finansal varlıkların kredi riskinde önemli derecede bir artış olduğunun belirlenmesi durumunda, söz konusu varlıklar 2. aşamaya aktarılmaktadır. Beklenen kayıp (karşılık) tutarları, 1. aşamadaki krediler için 1 yıllık hesaplanırken, 2. aşamadaki krediler için ise kalan tüm vade dikkate alınmaktadır.

Bununla birlikte, bir finansal varlığın kredi riskinin önemli derecede artmasının ve 2. aşamaya aktarılmasının belirlenmesinde dikkate alınan temel hususlar bunlarla sınırlı olmamakla birlikte aşağıdaki gibidir;

- Gecikme gün sayısının 30 ve üzerinde olması
- Kredi hesabının yeniden yapılandırılması
- Kredinin yakın izlemede olması
- Derecelendirme/rating notları dikkate alınarak temerrüt olasılığında önemli derecede artış olduğunun değerlendirilmesi.

Temerrüt olasılığında önemli derecede artış tanımı, Banka tarafından Banka'nın içsel derecelendirmeye dayalı kredi derecelendirme modellerinden yararlanılarak kredinin açılış tarihindeki temerrüt olasılığının raporlama tarihindeki temerrüt olasılığı ile karşılaştırılmasıdır. Kredi için raporlama tarihinde hesaplanan temerrüt olasılığının belirlenen eşik değerleri aşması halinde, temerrüt olasılığının kötüleşmesi olarak kabul edilmektedir.

Aşağıda Grubun TFRS 9'u uygulamasının etkisine ilişkin açıklamalara yer verilmiştir:

a) Finansal varlıkların sınıflandırılması ve ölçümü

	TFRS 9 Öncesi		TFRS 9 Kapsamında	
	Ölçüm Esasları	Defter değeri	Ölçüm Esasları	Defter değeri
Finansal varlıklar		31 Aralık 2017		1 Ocak 2018
Nakit Değerler ve Merkez Bankası	İtfa edilmiş maliyet	35.363.176	İtfa edilmiş maliyet	35.363.176
Bankalar ve Para Piyasalarından Alacaklar	İtfa edilmiş maliyet	11.582.075	İtfa edilmiş maliyet	11.582.075
Menkul Kıymetler	Gerçeğe uygun değer farkı K/Z yansıtılan	39.890	Gerçeğe uygun değer farkı K/Z yansıtılan	124.755
	Gerçeğe uygun değer farkı diğer kapsamlı gelire yansıtılan	42.829.788	Gerçeğe uygun değer farkı diğer kapsamlı gelire yansıtılan	47.814.376
	İtfa edilmiş maliyet	18.883.032	Itfa edilmiş maliyet	13.956.847
Türev Finansal Varlıklar	Gerçeğe uygun değer farkı K/Z yansıtılan	9.320.885	Gerçeğe uygun değer farkı K/Z yansıtılan	9.320.885
	Gerçeğe uygun değer farkı diğer kapsamlı gelire yansıtılan	131.448	Gerçeğe uygun değer farkı diğer kapsamlı gelire yansıtılan	131.448
Krediler (Brüt)	İtfa edilmiş maliyet	213.858.481	İtfa edilmiş maliyet	213.858.481

AKBANK T.A.Ş.
31 ARALIK 2018 TARİHİ İTİBARIYLA KONSOLİDE FİNANSAL TABLOLARA İLİŞKİN AÇIKLAMA VE DİPNOTLAR
(Tutarlar aksi belirtilmedikçe bin Türk Lirası ("TL") olarak ifade edilmiştir.)

b) Sınıflanan finansal varlıkların TFRS 9'a geçişte finansal durum tablosu mutabakatı

Finansal Varlıklar	TFRS 9 öncesi defter değeri 31 Aralık 2017	Yeniden sınıflandırmalar	Yeniden ölçümler	TFRS 9 defter değeri 1 Ocak 2018
İtfa edilmiş maliyet ile ölçülen				
Sınıflama öncesi bakiyesi (vadeye kadar elde tutulan)	18.883.032	-	-	-
Gerçeğe uygun değer farkı diğer kapsamlı gelire yansıtılana sınıflanan		(4.927.185)		
Sınıflama sonrası defter değeri	-		-	13.956.847
Gerçeğe uygun değer farkı K/Z yansıtılan				
Sınıflama öncesi bakiyesi (alım-satım amaçlı)	39.890	-	-	-
Satılmaya hazır finansal varlıklardan sınıflanan	-	84.865	-	-
Sınıflama sonrası defter değeri	-	-	-	124.755
Gerçeğe uygun değer farkı diğer kapsamlı gelire yansıtılan				
Sınıflama öncesi bakiyesi (satılmaya hazır olanlar)	42.829.788	-	-	-
Vadeye kadar elde tutulanlardan sınıflandırılan	-	4.927.185	-	-
Satılmaya hazır finansal varlık değerleme farkı	-	-	142.269	-
Gerçeğe uygun değer farkı K/Z yansıtılana sınıflanan	-	(84.865)	-	-
Sınıflama sonrası defter değeri	-	-	-	47.814.377

Grup tarafından elde tutulan bazı finansal varlıkların TFRS 9'un sınıflandırma ve ölçüm hükümlerine uygun olarak yukarıdaki gibi sınıflandırılmasının nedenleri aşağıdaki açıklanmaktadır:

1) TFRS 9 standardına göre gerçeğe uygun değer farkı diğer kapsamlı gelire yansıtılan olarak sınıflandırılmış finansal varlıklar:

Grup, menkul kıymet portföyündeki sözleşmeye bağlı nakit akışlarının tahsil edilmesi, finansal varlığın satılması amaçlı ve sözleşmeye bağlı nakit akışlarının tahsili amaçlı elde tutulan menkul kıymetlere ilişkin yönetim modelini yeniden değerlendirmiştir. Banka, daha önce vadeye kadar elde tutulan olarak sınıflandırılmış olan ve itfa edilmiş maliyetinden ölçülen 4.927.185 TL tutarındaki menkul kıymetlerini, uygun yönetim modelinin; nakit akışlarının tahsili veya finansal varlığın satılması amaçlı olması nedeniyle, geçiş tarihinden itibaren gerçeğe uygun değer farkı diğer kapsamlı gelire yansıtarak ölçmektedir.

2) TFRS 9 standardına göre gerçeğe uygun değer farkı kar/zarara yansıtılan sermayede payı temsil eden menkul kıymetler:

Grup, daha önce satılmaya hazır finansal varlık olarak sınıflandırmış olduğu 84.865 TL tutarındaki sermayede payı temsil eden menkul kıymetini, TFRS 9'un ilk uygulama tarihinden itibaren Gerçeğe Uygun Değer Farkı K/Z Yansıtılan olarak sınıflandırmıştır.

3) TFRS 9 standardına göre özkaynağa dayalı finansal araçların sınıflandırılması:

Grup, organize piyasalarda işlem görmeyen daha önceden satılmaya hazır olarak sınıflandırılan özkaynağa dayalı finansal araçlarına yaptığı stratejik yatırımları geri dönülemez bir şekilde Gerçeğe Uygun Değer Farkı Diğer Kapsamlı Gelire Yansıtılan olarak sınıflamayı seçmiştir. Söz konusu menkul kıymetler elden çıkarıldığında bunların gerçeğe uygun değerindeki değişiklikler kâr veya zarara yeniden sınıflandırılamayacaktır.

4) Ölçümde değişiklik olmadan kullanımdan çıkarılmış kategorilerin yeniden sınıflandırılması:

Yukarıdakilere ek olarak, aşağıdaki borçlanma araçları TMS 39 altındaki önceki kategorileri 'kullanımdan çıkarılmış' olduğu için, ölçüm esaslarında değişiklik yapılmadan TFRS 9 kapsamında yeni kategorilerde yeniden sınıflandırılmıştır.

(i) Daha önce satılmaya hazır olarak sınıflandırılanlar ve 1 Ocak 2018'den itibaren Gerçeğe Uygun Değer Farkı Diğer Kapsamlı Gelire Yansıtılan olarak sınıflandırılan ve

(ii) Daha önce vadeye kadar elde tutulacak olarak sınıflandırılan ve 1 Ocak 2018'den itfa edilmiş maliyetinden ölçülen olarak sınıflandırılanlar.

c) Değer düşüklüğü karşılıklarının TFRS 9'a geçişte açılış bakiyesinin mutabakatı

Aşağıdaki tablo Grubun 31 Aralık 2017 itibarı ile hesapladığı değer düşüklüğü karşılığı ile 1 Ocak 2018 itibarı ile TFRS 9 öngörülen zarar modeline uygun olarak ölçülen yeni beklenen zarar karşılığının mutabakatını göstermektedir.

	TFRS 9 öncesi defter değeri 31 Aralık 2017	Yeniden ölçümler	TFRS 9 defter değeri 1 Ocak 2018
Krediler	**7.069.820**	**79.061**	**7.148.882**
1. Aşama	964.316	(271.288)	693.028
2. Aşama	121.358	2.389.069	2.510.428
3. Aşama	4.536.546	(591.120)	3.945.426
Diğer (*)	1.447.600	(1.447.600)	-
Finansal Varlıklar (**)	**89.369**	**(2.629)**	**86.740**
Gayrinakdi Krediler (***)	**131.983**	**11.078**	**143.061**
1. ve 2. Aşama	64.229	18.302	82.531
3. Aşama	67.754	(7.224)	60.530
Toplam	**7.291.172**	**87.510**	**7.378.683**

(*) 14 Aralık 2016 tarih ve 29918 sayılı Resmi Gazete'de yayımlanan "Bankalarca Kredilerin ve Diğer Alacakların Niteliklerinin Belirlenmesi ve Bunlar İçin Ayrılacak Karşılıklara İlişkin Usul ve Esaslar Hakkında Yönetmelikte Değişiklik Yapılmasına Dair Yönetmelik"te genel karşılık hesaplaması için asgari karşılık oranları belirtilmiş olup 31 Aralık 2017 tarihi itibarıyla Banka yapmış olduğu değerlendirmelere istinaden söz konusu asgari karşılık oranlarının üzerinde genel karşılık ayırmıştır. Asgari karşılık oranlarının üstünde ayrılan 1,4 milyar TL (tam TL tutardır) karşılık tutarı yukarıdaki tabloda "Diğer" kalemi içinde yer almaktadır.

(**) TFRS 9 kapsamında İtfa Edilmiş Maliyet, Gerçeğe Uygun Değer Farkı Diğer Kapsamlı Gelire Yansıtılan Menkul Kıymetler, Bankalar ve Para Piyasalarından Alacaklar için ayrılan karşılıkları içermektedir.

(***) TFRS 9 öncesinde 1. ve 2. aşama gayrinakdi krediler için ayrılan beklenen zarar karşılıkları pasifte "12. Genel Karşılıklar kalemi içinde, 3. aşama gayrinakdi krediler için ayrılan beklenen zarar karşılıkları "12.5 Diğer Karşılıklar" içinde yer almaktadır. TFRS 9 ile birlikte ise 1., 2. ve 3. aşama gayrinakdi krediler için ayrılan beklenen zarar karşılıkları pasifte "10.4 Diğer Karşılıklar" kalemi içinde yer almaktadır.

d) TFRS 9 geçişinin özkaynak etkileri:

19 Ocak 2017 tarihli 29953 sayılı Resmi Gazete'de yayımlanan TFRS 9 Finansal Araçlar Standardının 7. maddesinin 2. fıkrasının 15. Bendine göre TFRS 9 kapsamında önceki dönem bilgilerinin yeniden düzenlenmesinin zorunlu olmadığı belirtilmekte, önceki dönem bilgilerinin yeniden düzenlenmemesi durumunda, önceki defter değeri ile ilk uygulama tarihindeki 1 Ocak 2018 defter değeri arasındaki farkın özkaynakların açılış bakiyesine yansıtılması gerektiği ifade edilmektedir. Bu madde kapsamında özkaynak kalemlerinde gösterilen TFRS 9'a geçiş etkilerine ilişkin açıklamalar aşağıda yer almaktadır.

Grubun önceki dönemin kapanış değer düşüklüğü karşılığı ile 1 Ocak 2018 itibarıyla TFRS 9 öngörülen zarar modeline uygun olarak ölçülen yeni beklenen zarar karşılığı arasındaki 87.510 TL gider yönlü fark özkaynaklarda "Diğer Sermaye Yedekleri" kalemi içinde sınıflandırılmıştır.

20 Eylül 2017 tarihinde yayımlanan "Tekdüzen Hesap Planı ve İzahnamesi Hakkında Tebliğ"inde belirtildiği üzere genel karşılıklar (birinci ve ikinci aşamadaki krediler için ayrılan TFRS 9 beklenen zarar karşılıkları) için 1 Ocak 2018 tarihinden itibaren ertelenmiş vergi varlığı hesaplanmaya başlanmıştır. Bu kapsamda 1 Ocak 2018 açılış finansallarına 734.076 TL ertelenmiş vergi aktifi yansıtılmış olup söz konusu tutar özkaynaklarda "Diğer Sermaye Yedekleri" kalemi içinde sınıflandırılmıştır. TFRS 9 geçişi ile iptal edilen özel karşılıklara (üçüncü aşamadaki krediler için ayrılan TFRS 9 beklenen zarar karşılıkları) ilişkin 144.907 TL kurumlar vergisi yükümlülüğü ise 1 Ocak 2018 itibarıyla özkaynaklarda "Diğer Sermaye Yedekleri" kalemi içinde sınıflandırılmıştır.

1 Ocak 2018 öncesinde vadeye kadar elde tutulan olarak sınıflandırılmış olan ve itfa edilmiş maliyetinden ölçülen, TFRS 9 geçişi ile birlikte gerçeğe uygun değer farkı diğer kapsamlı gelire yansıtılan olarak sınıflanan 4.927.185 TL tutarındaki menkul kıymete ilişkin vergi etkisi sonrası net 110.969 TL yeniden ölçüm farkı özkaynaklarda "Kâr veya Zararda Yeniden Sınıflandırılacak Birikmiş Diğer Kapsamlı Gelirler ve Giderler" kalemi içinde sınıflandırılmıştır.

XXX. CARİ DÖNEMDE GEÇERLİ OLMAYAN ÖNCEKİ DÖNEM MUHASEBE POLİTİKALARINA İLİŞKİN AÇIKLAMALAR:

"TFRS 9 Finansal Araçlar" standardı, 1 Ocak 2018 tarihinden geçerli olmak üzere "TMS 39 Finansal Araçlar: Muhasebeleştirme ve Ölçme" Standardının yerine uygulanmaya başlanmıştır. TFRS 9 geçişi ile beraber geçerliliğini yitiren muhasebe politikalarına aşağıda yer verilmektedir.

Grup finansal varlıklarını "Gerçeğe uygun değer farkı kâr/zarara yansıtılan finansal varlıklar", "Satılmaya hazır finansal varlıklar", "Krediler ve alacaklar" veya "Vadeye kadar elde tutulacak finansal varlıklar" olarak sınıflandırmakta ve muhasebeleştirmektedir. Söz konusu finansal varlıkların alım ve satım işlemleri "Teslim tarihi"ne göre kayıtlara alınmakta ve

AKBANK T.A.Ş.
31 ARALIK 2018 TARİHİ İTİBARIYLA KONSOLİDE FİNANSAL TABLOLARA İLİŞKİN AÇIKLAMA VE DİPNOTLAR
(Tutarlar aksi belirtilmedikçe bin Türk Lirası ("TL") olarak ifade edilmiştir.)

kayıtlardan çıkarılmaktadır. Finansal varlıkların sınıflandırılması ilgili varlıkların Banka yönetimi tarafından satın alma amaçları dikkate alınarak, elde edildikleri tarihlerde kararlaştırılmaktadır.

a. Gerçeğe Uygun Değer Farkı Kâr/Zarar'a Yansıtılan Finansal Varlıklar:

Bu kategorinin iki alt kategorisi bulunmaktadır: "Alım satım amaçlı olarak elde tutulan finansal varlıklar" ile ilk kayda alınma sırasında "Gerçeğe uygun değer farkı kâr/zarara yansıtılan olarak sınıflandırılan finansal varlıklar".

Alım satım amaçlı finansal varlıklar piyasada kısa dönemde oluşan fiyat ve benzeri unsurlardaki dalgalanmalardan kâr sağlama amacıyla elde edilen, veya elde edilme nedeninden bağımsız olarak, kısa dönemde kâr sağlamaya yönelik bir portföyün parçası olan finansal varlıklardır. Alım satım amaçlı finansal varlıklar, gerçeğe uygun değerleri ile kayda alınmakta ve kayda alınmalarını takiben de gerçeğe uygun değerleri ile değerlemeye tabi tutulmaktadır. Yapılan değerleme sonucu oluşan kazanç ve kayıplar kâr/zarar hesaplarına dahil edilmektedir. Alım satım amaçlı finansal varlıklardan kazanılan faizler faiz gelirleri içerisinde ve elde edilen kâr payları temettü gelirleri içerisinde gösterilmektedir.

Türev finansal araçlar da riskten korunma aracı olarak tanımlanmadığı sürece alım satım amaçlı finansal varlıklar olarak sınıflandırılmaktadır.

Grubun gerçeğe uygun değer farkı kâr/zarara yansıtılan olarak sınıflandırılan finansal varlıkları bulunmamaktadır.

b. Satılmaya Hazır Finansal Varlıklar:

Satılmaya hazır finansal varlıklar "Kredi ve alacaklar" ile "Vadeye kadar elde tutulacaklar" ve "Gerçeğe uygun değer farkı kâr/zarara yansıtılan finansal varlıklar" dışında kalan ve türev finansal araç olmayan finansal varlıklardan oluşmaktadır. Satılmaya hazır finansal varlıklar, gerçeğe uygun değerini yansıtan elde etme maliyetlerine işlem maliyetlerinin eklenmesi ile kayda alınmaktadır. Satılmaya hazır finansal varlıklar kayda alınmalarını takiben gerçeğe uygun değerle değerlenmektedir. Satılmaya hazır borçlanma senetlerinin etkin faiz yöntemi ile hesaplanan faiz gelirleri ile sermayede payı temsil eden menkul değerlerin temettü gelirleri gelir tablosuna yansıtılmaktadır. Satılmaya hazır finansal varlıkların itfa edilmiş maliyetleri ile gerçeğe uygun değerlerindeki değişikliklerden kaynaklanan "Gerçekleşmemiş kâr ve zararlar" ise ilgili finansal varlığa karşılık gelen değerin tahsili, varlığın satılması, elden çıkarılması veya zafiyete uğraması durumlarından birinin gerçekleşmesine kadar dönemin gelir tablosuna yansıtılmamakta ve özkaynaklar altındaki "Menkul değerler değerleme farkları" hesabında izlenmektedir. Söz konusu menkul değerlerin tahsil edildiğinde veya elden çıkarıldığında özkaynak içinde yansıtılan birikmiş gerçeğe uygun değer farkları gelir tablosuna yansıtılmaktadır.

Satılmaya hazır finansal varlıklar olarak sınıflanan sermayede payı temsil eden menkul değerler teşkilatlanmış piyasalarda işlem görmesi ve/veya gerçeğe uygun değeri güvenilir bir şekilde belirlenebilmesi durumunda gerçeğe uygun değerleri ile muhasebeleştirilmiş, teşkilatlanmış piyasalarda işlem görmemesi ve gerçeğe uygun değeri güvenilir bir şekilde belirlenememesi durumunda, değer kaybı ile ilgili karşılık düşüldükten sonra maliyet bedelleri ile finansal tablolara yansıtılmaktadır.

c. Kredi ve Alacaklar:

Krediler ve alacaklar, türev finansal araç olmayan ve alım satım amaçlı, gerçeğe uygun değer farkı kâr/zarara yansıtılan veya satılmaya hazır olarak tanımlanmayan, sabit veya belirlenebilir nitelikte ödemeleri olan ve aktif bir piyasada kote olmayan finansal varlıklardır. Söz konusu krediler ve alacaklar ilk olarak gerçeğe uygun değerini yansıtan elde etme maliyet bedellerine işlem maliyetlerinin eklenmesi ile kayda alınmakta ve kayda alınmalarını takiben "Etkin faiz (iç verim) oranı yöntemi" kullanılarak iskonto edilmiş bedelleri ile değerlenmektedir. Bunların teminatı olarak alınan varlıklarla ilgili olarak ödenen harçlar ve benzeri diğer masraflar işlem maliyetinin bir parçası olarak kabul edilmemekte ve gider hesaplarına yansıtılmaktadır.

Grup kredi ve alacaklarını 1 Kasım 2006 tarih ve 26333 sayılı Resmi Gazete'de yayımlanan "Bankalarca Kredilerin ve Diğer Alacakların Niteliklerinin Belirlenmesi ve Bunlar İçin Ayrılacak Karşılıklara İlişkin Usul ve Esaslar Hakkında Yönetmelik" ile BDDK'nın diğer düzenleme ve açıklamalarını dikkate alarak ilgili gruplarda sınıflandırmakta olup, krediler ve alacakların izlendiği gruba göre özel veya genel karşılık ayırmaktadır.

Ayrılan özel karşılıklar "Kredi ve diğer alacaklar değer düşüş karşılığı" hesabında muhasebeleştirilerek ilgili yılda gider kaydedilmektedir. Aynı yıl içerisinde karşılık ayrılan alacaklar tahsil edildiğinde "Kredi ve diğer alacaklar değer düşüş karşılığı" hesabından düşülmekte, önceki yıllarda karşılık ayrılan alacaklardan yapılan tahsilatlar ise "Diğer faaliyet gelirleri" hesabına gelir yansıtılmaktadır. Tahsili mümkün olmayan alacaklar bütün yasal işlemler tamamlandıktan sonra kayıtlardan silinmektedir.

d. Vadeye Kadar Elde Tutulacak Yatırımlar:

Vadeye kadar elde tutulacak finansal varlıklar, vadesine kadar saklama niyetiyle elde tutulan ve fonlama kabiliyeti dahil olmak üzere vade sonuna kadar elde tutulabilmesi için gerekli koşulların sağlanmış olduğu, sabit veya belirlenebilir ödemeleri ile sabit vadesi bulunan ve "Krediler ve alacaklar" tanımının dışında kalan ve ilk muhasebeleştirme sırasında gerçeğe uygun değer farkı kâr/zarara yansıtılan veya satılmaya hazır olarak tanımlanmayan ve türev finansal araç olmayan finansal varlıklardır. Vadeye kadar elde tutulacak finansal varlıklar ilk olarak gerçeğe uygun değerlerini yansıtan elde etme maliyet bedellerine işlem maliyetlerinin eklenmesi ile kayda alınmakta ve kayda alınmalarını takiben "Etkin faiz (iç verim) oranı yöntemi" kullanılarak "İtfa edilmiş maliyet bedeli" ile değerlenmektedir. Vadeye kadar elde tutulacak finansal varlıklar ile ilgili faiz gelirleri gelir tablosuna yansıtılmaktadır.

Grubun önceden vadeye kadar elde tutulacak menkul değerler arasında sınıflandırdığı ancak, sınıflandırma esaslarına uyulmadığından iki yıl boyunca bu sınıflandırmaya tabi tutulamayacak finansal varlıkları bulunmamaktadır.

AKBANK T.A.Ş.
31 ARALIK 2018 TARİHİ İTİBARIYLA KONSOLİDE FİNANSAL TABLOLARA İLİŞKİN AÇIKLAMA VE DİPNOTLAR
(Tutarlar aksi belirtilmedikçe bin Türk Lirası ("TL") olarak ifade edilmiştir.)

DÖRDÜNCÜ BÖLÜM
GRUBUN MALİ BÜNYESİNE VE RİSK YÖNETİMİNE İLİŞKİN BİLGİLER

I. ÖZKAYNAK KALEMLERİNE İLİŞKİN AÇIKLAMALAR:

Özkaynak tutarı ve sermaye yeterliliği standart oranı "Bankaların Özkaynaklarına İlişkin Yönetmelik" ile "Bankaların Sermaye Yeterliliğinin Ölçülmesine ve Değerlendirilmesine İlişkin Yönetmelik" çerçevesinde hesaplanmıştır.

Grubun 31 Aralık 2018 tarihi itibarıyla hesaplanan cari dönem özkaynak tutarı 50.233.673 TL (31 Aralık 2017: 44.617.132 TL), sermaye yeterliliği standart oranı da % 16,77'dir (31 Aralık 2017: % 15,79). Grubun sermaye yeterliliği standart oranı ilgili mevzuat ile belirlenen asgari oranın üzerindedir.

a. Konsolide özkaynak kalemlerine ilişkin bilgiler:

	Cari Dönem 31 Aralık 2018	1/1/2014 Öncesi Uygulamaya İlişkin Tutar (*)
ÇEKİRDEK SERMAYE		
Bankanın tasfiyesi halinde alacak hakkı açısından diğer tüm alacaklardan sonra gelen ödenmiş sermaye	5.907.551	
Hisse senedi ihraç primleri	1.700.000	
Yedek akçeler	28.961.397	
Türkiye Muhasebe Standartları (TMS) uyarınca özkaynaklara yansıtılan kazançlar	4.537.005	
Kâr	6.382.004	
Net Dönem Kârı	5.709.166	
Geçmiş Yıllar Kârı	672.838	
İştirakler, bağlı ortaklıklar ve birlikte kontrol edilen ortaklıklardan bedelsiz olarak edinilen ve dönem kârı içerisinde muhasebeleştirilmeyen hisseler	3.895	
Azınlık payları	126	
İndirimler Öncesi Çekirdek Sermaye	**47.491.978**	
Çekirdek Sermayeden Yapılacak İndirimler		
Bankaların Özkaynaklarına İlişkin Yönetmeliğin 9 uncu maddesinin birinci fıkrasının (i) bendi uyarınca hesaplanan değerleme ayarlamaları	295	
Net dönem zararı ile geçmiş yıllar zararı toplamının yedek akçelerle karşılanamayan kısmı ile TMS uyarınca özkaynaklara yansıtılan kayıplar	4.034.408	
Faaliyet kiralaması geliştirme maliyetleri	33.984	
İlgili ertelenmiş vergi yükümlülüğü ile mahsup edildikten sonra kalan şerefiye	-	
İpotek hizmeti sunma hakları hariç olmak üzere ilgili ertelenmiş vergi yükümlülüğü ile mahsup edildikten sonra kalan diğer maddi olmayan duran varlıklar	570.758	570.758
Geçici farklara dayanan ertelenmiş vergi varlıkları hariç olmak üzere gelecek dönemlerde elde edilecek vergilendirilebilir gelirlere dayanan ertelenmiş vergi varlığının, ilgili ertelenmiş vergi yükümlülüğü ile mahsup edildikten sonra kalan kısmı	-	
Gerçeğe uygun değeri üzerinden izlenmeyen varlık veya yükümlülüklerin nakit akış riskinden korunma işlemine konu edilmesi halinde ortaya çıkan farklar	-	
Kredi Riskine Esas Tutarın İçsel Derecelendirmeye Dayalı Yaklaşımlar ile Hesaplanmasına İlişkin Tebliğ uyarınca hesaplanan toplam beklenen kayıp tutarının, toplam karşılık tutarını aşan kısmı	-	
Menkul kıymetleştirme işlemlerinden kaynaklanan kazançlar	-	
Bankanın yükümlülüklerinin gerçeğe uygun değerlerinde, kredi değerliliğindeki değişikliklere bağlı olarak oluşan farklar sonucu ortaya çıkan gerçekleşmemiş kazançlar ve kayıplar	-	
Tanımlanmış fayda plan varlıklarının net tutarı	-	
Bankanın kendi çekirdek sermayesine yapmış olduğu doğrudan veya dolaylı yatırımlar	-	
Kanunun 56 ncı maddesinin dördüncü fıkrasına aykırı olarak edinilen paylar	-	
Ortaklık paylarının %10 veya daha azına sahip olunan ve konsolide edilmeyen bankalar ve finansal kuruluşların özkaynak unsurlarına yapılan yatırımların net uzun pozisyonları toplamının, bankanın çekirdek sermayesinin %10'nunu aşan kısmı	-	
Ortaklık paylarının %10'dan daha fazlasına sahip olunan ve konsolide edilmeyen bankalar ve finansal kuruluşların çekirdek sermaye unsurlarına yapılan yatırımların net uzun pozisyonlarının çekirdek sermayenin %10'nunu aşan kısmı	-	
İpotek hizmeti sunma haklarının çekirdek sermayenin %10'nunu aşan kısmı	-	
Geçici farklara dayanan ertelenmiş vergi varlıklarının çekirdek sermayenin %10'nunu aşan kısmı	-	
Bankaların Özkaynaklarına İlişkin Yönetmeliğin Geçici 2 nci maddesinin ikinci fıkrası uyarınca çekirdek sermayenin %15'ini aşan tutarlar	-	
Ortaklık paylarının %10'dan daha fazlasına sahip olunan ve konsolide edilmeyen bankalar ve finansal kuruluşların çekirdek sermaye unsurlarına yapılan yatırımların net uzun pozisyonlarından kaynaklanan aşım tutarı	-	
İpotek hizmeti sunma haklarından kaynaklanan aşım tutarı	-	
Geçici farklara dayanan ertelenmiş vergi varlıklarından kaynaklanan aşım tutarı	-	
Kurulca belirlenecek diğer kalemler	-	
Yeterli ilave ana sermaye veya katkı sermaye bulunmaması halinde çekirdek sermayeden indirim yapılacak tutar	-	
Çekirdek Sermayeden Yapılan İndirimler Toplamı	**4.639.445**	
Çekirdek Sermaye Toplamı	**42.852.533**	

	Cari Dönem 31 Aralık 2018	1/1/2014 Öncesi Uygulamaya İlişkin Tutar (*)
İLAVE ANA SERMAYE		
Çekirdek sermayeye dahil edilmeyen imtiyazlı paylara tekabül eden sermaye ile bunlara ilişkin ihraç primleri	-	
Kurumca uygun görülen borçlanma araçları ve bunlara ilişkin ihraç primleri	-	
Kurumca uygun görülen borçlanma araçları ve bunlara ilişkin ihraç primleri (Geçici Madde 4 kapsamında olanlar)	-	
Üçüncü kişilerin ilave ana sermayedeki payları	-	
Üçüncü kişilerin ilave ana sermayedeki payları (Geçici Madde 3 kapsamında olanlar)	-	
İndirimler Öncesi İlave Ana Sermaye	-	
İlave Ana Sermayeden Yapılacak İndirimler		
Bankanın kendi ilave ana sermayesine yapmış olduğu doğrudan veya dolaylı yatırımlar	-	
Bankanın ilave ana sermaye kalemlerine yatırım yapan bankalar ile finansal kuruluşlar tarafından ihraç edilen ve Yönetmeliğin 7 nci maddesinde belirtilen şartları taşıyan özkaynak kalemlerine bankanın yaptığı yatırımlar	-	
Ortaklık paylarının %10 veya daha azına sahip olunan ve konsolide edilmeyen bankalar ve finansal kuruluşların özkaynak unsurlarına yapılan yatırımların net uzun pozisyonları toplamının, bankanın çekirdek sermayesinin %10'nunu aşan kısmı	-	
Ortaklık paylarının %10 veya daha fazlasına sahip olunan ve konsolide edilmeyen bankalar ve finansal kuruluşların ilave ana sermaye unsurlarına yapılan yatırımların net uzun pozisyonları toplamı	-	
Kurulca belirlenecek diğer kalemler	-	
Geçiş Sürecinde Ana Sermayeden İndirilmeye Devam Edecek Unsurlar		
Şerefiye veya diğer maddi olmayan duran varlıklar ve bunlara ilişkin ertelenmiş vergi yükümlülüklerinin Bankaların Özkaynaklarına İlişkin Yönetmeliğin Geçici 2nci maddesinin birinci fıkrası uyarınca çekirdek sermayeden indirilmeyen kısmı(-)	-	-
Net ertelenmiş vergi varlığı/vergi borcunun Bankaların Özkaynaklarına İlişkin Yönetmeliğin Geçici 2 nci maddesinin birinci fıkrası uyarınca çekirdek sermayeden indirilmeyen kısmı (-)	-	
Yeterli katkı sermaye bulunmaması halinde ilave ana sermayeden indirim yapılacak tutar (-)	-	
İlave ana sermayeden yapılan indirimler toplamı	-	
İlave Ana Sermaye Toplamı	-	
Ana Sermaye Toplamı (Ana Sermaye= Çekirdek Sermaye + İlave Ana Sermaye)	**42.852.533**	
KATKI SERMAYE		
Kurumca uygun görülen borçlanma araçları ve bunlara ilişkin ihraç primleri	4.734.000	
Kurumca uygun görülen borçlanma araçları ve bunlara ilişkin ihraç primleri (Geçici Madde 4 kapsamında olanlar)	-	
Üçüncü Kişilerin katkı sermayedeki payları	-	
Üçüncü kişilerin katkı sermayedeki payları (Geçici Madde 3 kapsamında olanlar)	-	
Karşılıklar (Bankaların Özkaynaklarına İlişkin Yönetmeliğin 8 inci maddesinde belirtilen tutarlar)	2.650.648	
İndirimler Öncesi Katkı Sermaye	**7.384.648**	
Katkı Sermayeden Yapılacak İndirimler		
Bankanın kendi katkı sermayesine yapmış olduğu doğrudan veya dolaylı yatırımlar (-)	-	
Bankanın katkı sermaye kalemlerine yatırım yapan bankalar ile finansal kuruluşlar tarafından ihraç edilen ve Yönetmeliğin 8 inci maddesinde belirtilen şartları taşıyan özkaynak kalemlerine bankanın yaptığı yatırımlar	-	
Ortaklık paylarının %10 veya daha azına sahip olunan ve konsolide edilmeyen bankalar ve finansal kuruluşların özkaynak unsurlarına yapılan yatırımların net uzun pozisyonları toplamının, bankanın çekirdek sermayesinin %10'nunu aşan kısmı (-)	-	
Ortaklık paylarının %10 veya daha fazlasına sahip olunan ve konsolide edilmeyen bankalar ve finansal kuruluşların katkı sermaye unsurlarına yapılan yatırımların net uzun pozisyonları toplamı	-	
Kurulca belirlenecek diğer kalemler (-)	-	
Katkı Sermayeden Yapılan İndirimler Toplamı	-	
Katkı Sermaye Toplamı	**7.384.648**	
Toplam Özkaynak (Ana Sermaye ve Katkı Sermaye Toplamı)	**50.237.181**	
Ana Sermaye ve Katkı Sermaye Toplamı (Toplam Özkaynak)		
Kanunun 50 ve 51 inci maddeleri hükümlerine aykırı olarak kullandırılan krediler	-	
Kanunun 57 nci maddesinin birinci fıkrasındaki sınırı aşan tutarlar ile bankaların alacaklarından dolayı edinmek zorunda kaldıkları ve aynı madde uyarınca elden çıkarmaları gereken emtia ve gayrimenkullerden edinim tarihinden itibaren beş yıl geçmesine rağmen elden çıkarılamayanların net defter değerleri	-	
Kurulca belirlenecek diğer hesaplar	3.508	
Geçiş Sürecinde Ana Sermaye ve Katkı Sermaye Toplamından (Sermayeden) İndirilmeye Devam Edecek Unsurlar		
Ortaklık paylarının yüzde %10 veya daha azına sahip olunan ve konsolide edilmeyen bankalar ve finansal kuruluşların özkaynak unsurlarına yapılan yatırımların net uzun pozisyonları toplamının, bankanın çekirdek sermayesinin yüzde onunu aşan kısmının, Bankaların Özkaynaklarına İlişkin Yönetmeliğin Geçici 2 nci maddesinin birinci fıkrası uyarınca çekirdek sermayeden, ilave ana sermayeden ve katkı sermayeden indirilmeyen kısmı	-	
Ortaklık paylarının %10'dan daha fazlasına sahip olunan ve konsolide edilmeyen bankalar ve finansal kuruluşların doğrudan ya da dolaylı olarak ilave ana sermaye ve katkı sermaye unsurlarına yapılan yatırımların net uzun pozisyonlarının toplam tutarının Bankaların Özkaynaklarına İlişkin Yönetmeliğin Geçici 2 nci maddesinin birinci fıkrası uyarınca, ilave ana sermayeden ve katkı sermayeden indirilmeyen kısmı	-	
Ortaklık paylarının %10'dan daha fazlasına sahip olunan ve konsolide edilmeyen bankalar ve finansal kuruluşların çekirdek sermaye unsurlarına yapılan yatırımların net uzun pozisyonlarının, geçici farklara dayanan ertelenmiş vergi varlıklarının ve ipotek hizmeti sunma haklarının Bankaların Özkaynaklarına İlişkin Yönetmeliğin Geçici 2 nci maddesinin ikinci fıkrasının (1) ve (2) nci alt bentleri uyarınca çekirdek sermayeden indirilecek tutarlarının, Yönetmeliğin Geçici 2 nci maddesinin birinci fıkrası uyarınca çekirdek sermayeden indirilmeyen kısmı	-	

AKBANK T.A.Ş.
31 ARALIK 2018 TARİHİ İTİBARIYLA KONSOLİDE FİNANSAL TABLOLARA İLİŞKİN AÇIKLAMA VE DİPNOTLAR

(Tutarlar aksi belirtilmedikçe bin Türk Lirası ("TL") olarak ifade edilmiştir.)

	Cari Dönem 31 Aralık 2018	1/1/2014 Öncesi Uygulamaya İlişkin Tutar (*)
ÖZKAYNAK		
Toplam Özkaynak (Ana sermaye ve katkı sermaye toplamı)	50.233.673	
Toplam Risk Ağırlıklı Tutarlar	299.614.763	
SERMAYE YETERLİLİĞİ ORANLARI		
Konsolide Çekirdek Sermaye Yeterliliği Oranı (%)	%14,30	
Konsolide Ana Sermaye Yeterliliği Oranı (%)	%14,30	
Konsolide Sermaye Yeterliliği Oranı (%)	%16,77	
TAMPONLAR		
Toplam ilave çekirdek sermaye gereksinim oranı (a+b+c)	%3,43	
a) Sermaye koruma tamponu oranı (%)	%1,88	
b) Bankaya özgü döngüsel sermaye tamponu oranı (%)	%0,05	
c) Sistemik önemli banka tampon oranı (%)	%1,50	
Sermaye Koruma ve Döngüsel Sermaye Tamponlarına İlişkin Yönetmeliğin 4 üncü maddesinin birinci fıkrası uyarınca hesaplanacak ilave çekirdek sermaye tutarının risk ağırlıklı varlıklar tutarına oranı (%)	%6,30	
Uygulanacak İndirim Esaslarında Aşım Tutarının Altında Kalan Tutarlar		
Ortaklık paylarının %10 veya daha azına sahip olunan ve konsolide edilmeyen bankalar ve finansal kuruluşların özkaynak unsurlarına yapılan yatırımların net uzun pozisyonlarından kaynaklanan tutar	-	
Ortaklık paylarının %10'dan daha fazlasına sahip olunan ve konsolide edilmeyen bankalar ve finansal kuruluşların çekirdek sermaye unsurlarına yapılan yatırımların net uzun pozisyonlarından kaynaklanan tutar	-	
İpotek hizmeti sunma haklarından kaynaklanan tutar	-	
Geçici farklara dayanan ertelenmiş vergi varlıklarından kaynaklanan tutar	143.808	
Katkı Sermaye Hesaplamasında Dikkate Alınan Karşılıklara İlişkin Sınırlar		
Standart yaklaşımın kullanıldığı alacaklar için ayrılan genel karşılıklar (Onbindeyüzyirmibeşlik sınır öncesi)	4.040.886	
Standart yaklaşımın kullanıldığı alacaklar için ayrılan genel karşılıkların risk ağırlıklı tutarlar toplamının %1,25'ine kadar olan kısmı(**)	2.650.648	
Toplam karşılık tutarının, Kredi Riskine Esas Tutarın İçsel Derecelendirmeye Dayalı Yaklaşımlar ile Hesaplanmasına İlişkin Tebliğ uyarınca hesaplanan toplam beklenen kayıp tutarını aşan kısmı	-	
Toplam karşılık tutarının, Kredi Riskine Esas Tutarın İçsel Derecelendirmeye Dayalı Yaklaşımlar ile Hesaplanmasına İlişkin Tebliğ uyarınca hesaplanan toplam beklenen kayıp tutarını aşan kısmının, alacakların risk ağırlıklı tutarları toplamının %0,6'sına kadar olan kısmı	-	
Geçici Madde 4 hükümlerine tabi borçlanma araçları (1 Ocak 2018 ve 1 Ocak 2022 arasında uygulanmak üzere)		
Geçici Madde 4 hükümlerine tabi ilave ana sermaye kalemlerine ilişkin üst sınır	-	
Geçici Madde 4 hükümlerine tabi ilave ana sermaye kalemlerinin üst sınırı aşan kısmı	-	
Geçici Madde 4 hükümlerine tabi katkı sermaye kalemlerine ilişkin üst sınır	-	
Geçici Madde 4 hükümlerine tabi katkı sermaye kalemlerinin üst sınırı aşan kısmı	-	

(*) Bu kolonda "Bankaların Özkaynaklarına İlişkin Yönetmelik"in geçici maddeleri kapsamında geçiş hükümlerine tabi olan kalemler için geçiş sürecinin sonunda dikkate alınacak tutarlar gösterilmektedir.
(**) Ertelenmiş vergi alacağı netlenmiş tutarı ifade etmektedir.

	Önceki Dönem 31 Aralık 2017	1/1/2014 Öncesi Uygulamaya İlişkin Tutar (*)
ÇEKİRDEK SERMAYE		
Bankanın tasfiyesi halinde alacak hakkı açısından diğer tüm alacaklardan sonra gelen ödenmiş sermaye	5.405.892	
Hisse senedi ihraç primleri	1.700.000	
Yedek akçeler	25.744.393	
Türkiye Muhasebe Standartları (TMS) uyarınca özkaynaklara yansıtılan kazançlar	2.348.962	
Kâr	6.773.168	
Net Dönem Kârı	6.020.273	
Geçmiş Yıllar Kârı	752.895	
İştirakler, bağlı ortaklıklar ve birlikte kontrol edilen ortaklıklardan bedelsiz olarak edinilen ve dönem kârı içerisinde muhasebeleştirilmeyen hisseler	3.895	
Azınlık payları	139	
İndirimler Öncesi Çekirdek Sermaye	**41.976.449**	
Çekirdek Sermayeden Yapılacak İndirimler		
Bankaların Özkaynaklarına İlişkin Yönetmeliğin 9 uncu maddesinin birinci fıkrasının (i) bendi uyarınca hesaplanan değerleme ayarlamaları	20.035	
Net dönem zararı ile geçmiş yıllar zararı toplamının yedek akçelerle karşılanamayan kısmı ile TMS uyarınca özkaynaklara yansıtılan kayıplar	1.446.064	
Faaliyet kiralaması geliştirme maliyetleri	19.772	
İlgili ertelenmiş vergi yükümlülüğü ile mahsup edildikten sonra kalan şerefiye	-	
İpotek hizmeti sunma hakları hariç olmak üzere ilgili ertelenmiş vergi yükümlülüğü ile mahsup edildikten sonra kalan diğer maddi olmayan duran varlıklar	339.037	423.796
Geçici farklara dayanan ertelenmiş vergi varlıkları hariç olmak üzere gelecek dönemlerde elde edilecek vergilendirilebilir gelirlere dayanan ertelenmiş vergi varlığının, ilgili ertelenmiş vergi yükümlülüğü ile mahsup edildikten sonra kalan kısmı	-	
Gerçeğe uygun değeri üzerinden izlenmeyen varlık veya yükümlülüklerin nakit akış riskinden korunma işlemine konu edilmesi halinde ortaya çıkan farklar	-	
Kredi Riskine Esas Tutarın İçsel Derecelendirmeye Dayalı Yaklaşımlar ile Hesaplanmasına İlişkin Tebliğ uyarınca hesaplanan toplam beklenen kayıp tutarının, toplam karşılık tutarını aşan kısmı	-	
Menkul kıymetleştirme işlemlerinden kaynaklanan kazançlar	-	
Bankanın yükümlülüklerinin gerçeğe uygun değerlerinde, kredi değerliliğindeki değişikliklere bağlı olarak oluşan farklar sonucu ortaya çıkan gerçekleşmemiş kazançlar ve kayıplar	-	
Tanımlanmış fayda plan varlıklarının net tutarı	-	
Bankanın kendi çekirdek sermayesine yapmış olduğu doğrudan veya dolaylı yatırımlar	-	
Kanunun 56 ncı maddesinin dördüncü fıkrasına aykırı olarak edinilen paylar	-	
Ortaklık paylarının %10 veya daha azına sahip olunan ve konsolide edilmeyen bankalar ve finansal kuruluşların özkaynak unsurlarına yapılan yatırımların net uzun pozisyonları toplamının, bankanın çekirdek sermayesinin %10'nunu aşan kısmı	-	
Ortaklık paylarının %10'dan daha fazlasına sahip olunan ve konsolide edilmeyen bankalar ve finansal kuruluşların çekirdek sermaye unsurlarına yapılan yatırımların net uzun pozisyonlarının çekirdek sermayenin %10'nunu aşan kısmı	-	
İpotek hizmeti sunma haklarının çekirdek sermayenin %10'nunu aşan kısmı	-	
Geçici farklara dayanan ertelenmiş vergi varlıklarının çekirdek sermayenin %10'nunu aşan kısmı	-	
Bankaların Özkaynaklarına İlişkin Yönetmeliğin Geçici 2 nci maddesinin ikinci fıkrası uyarınca çekirdek sermayenin %15'ini aşan tutarlar	-	
Ortaklık paylarının %10'dan daha fazlasına sahip olunan ve konsolide edilmeyen bankalar ve finansal kuruluşların çekirdek sermaye unsurlarına yapılan yatırımların net uzun pozisyonlarından kaynaklanan aşım tutarı	-	
İpotek hizmeti sunma haklarından kaynaklanan aşım tutarı	-	
Geçici farklara dayanan ertelenmiş vergi varlıklarından kaynaklanan aşım tutarı	-	
Kurulca belirlenecek diğer kalemler	-	
Yeterli ilave ana sermaye veya katkı sermaye bulunmaması halinde çekirdek sermayeden indirim yapılacak tutar	-	
Çekirdek Sermayeden Yapılan İndirimler Toplamı	**1.824.908**	
Çekirdek Sermaye Toplamı	**40.151.541**	

AKBANK T.A.Ş.
31 ARALIK 2018 TARİHİ İTİBARIYLA KONSOLİDE FİNANSAL TABLOLARA İLİŞKİN AÇIKLAMA VE DİPNOTLAR
(Tutarlar aksi belirtilmedikçe bin Türk Lirası ("TL") olarak ifade edilmiştir.)

	Önceki Dönem 31 Aralık 2017	1/1/2014 Öncesi Uygulamaya İlişkin Tutar (*)
İLAVE ANA SERMAYE		
Çekirdek sermayeye dahil edilmeyen imtiyazlı paylara tekabül eden sermaye ile bunlara ilişkin ihraç primleri	-	
Kurumca uygun görülen borçlanma araçları ve bunlara ilişkin ihraç primleri	-	
Kurumca uygun görülen borçlanma araçları ve bunlara ilişkin ihraç primleri (Geçici Madde 4 kapsamında olanlar)	-	
Üçüncü kişilerin ilave ana sermayedeki payları	-	
Üçüncü kişilerin ilave ana sermayedeki payları (Geçici Madde 3 kapsamında olanlar)	-	
İndirimler Öncesi İlave Ana Sermaye	-	
İlave Ana Sermayeden Yapılacak İndirimler		
Bankanın kendi ilave ana sermayesine yapmış olduğu doğrudan veya dolaylı yatırımlar	-	
Bankanın ilave ana sermaye kalemlerine yatırım yapan bankalar ile finansal kuruluşlar tarafından ihraç edilen ve Yönetmeliğin 7 nci maddesinde belirtilen şartları taşıyan özkaynak kalemlerine bankanın yaptığı yatırımlar	-	
Ortaklık paylarının %10 veya daha azına sahip olunan ve konsolide edilmeyen bankalar ve finansal kuruluşların özkaynak unsurlarına yapılan yatırımların net uzun pozisyonları toplamının, bankanın çekirdek sermayesinin %10'nunu aşan kısmı	-	
Ortaklık paylarının %10 veya daha fazlasına sahip olunan ve konsolide edilmeyen bankalar ve finansal kuruluşların ilave ana sermaye unsurlarına yapılan yatırımların net uzun pozisyonları toplamı	-	
Kurulca belirlenecek diğer kalemler	-	
Geçiş Sürecinde Ana Sermayeden İndirilmeye Devam Edecek Unsurlar		
Şerefiye veya diğer maddi olmayan duran varlıklar ve bunlara ilişkin ertelenmiş vergi yükümlülüklerinin Bankaların Özkaynaklarına İlişkin Yönetmeliğin Geçici 2nci maddesinin birinci fıkrası uyarınca çekirdek sermayeden indirilmeyen kısmı(-)	84.759	-
Net ertelenmiş vergi varlığı/vergi borcunun Bankaların Özkaynaklarına İlişkin Yönetmeliğin Geçici 2 nci maddesinin birinci fıkrası uyarınca çekirdek sermayeden indirilmeyen kısmı (-)	-	
Yeterli katkı sermaye bulunmaması halinde ilave ana sermayeden indirim yapılacak tutar (-)	-	
İlave ana sermayeden yapılan indirimler toplamı	-	
İlave Ana Sermaye Toplamı	-	
Ana Sermaye Toplamı (Ana Sermaye= Çekirdek Sermaye + İlave Ana Sermaye)	**40.066.782**	
KATKI SERMAYE		
Kurumca uygun görülen borçlanma araçları ve bunlara ilişkin ihraç primleri	1.870.000	
Kurumca uygun görülen borçlanma araçları ve bunlara ilişkin ihraç primleri (Geçici Madde 4 kapsamında olanlar)	-	
Üçüncü Kişilerin katkı sermayedeki payları	-	
Üçüncü kişilerin katkı sermayedeki payları (Geçici Madde 3 kapsamında olanlar)	-	
Karşılıklar (Bankaların Özkaynaklarına İlişkin Yönetmeliğin 8 inci maddesinde belirtilen tutarlar)	2.686.871	
İndirimler Öncesi Katkı Sermaye	**4.556.871**	
Katkı Sermayeden Yapılacak İndirimler		
Bankanın kendi katkı sermayesine yapmış olduğu doğrudan veya dolaylı yatırımlar (-)	-	
Bankanın katkı sermaye kalemlerine yatırım yapan bankalar ile finansal kuruluşlar tarafından ihraç edilen ve Yönetmeliğin 8 inci maddesinde belirtilen şartları taşıyan özkaynak kalemlerine bankanın yaptığı yatırımlar	-	
Ortaklık paylarının %10 veya daha azına sahip olunan ve konsolide edilmeyen bankalar ve finansal kuruluşların özkaynak unsurlarına yapılan yatırımların net uzun pozisyonları toplamının, bankanın çekirdek sermayesinin %10'nunu aşan kısmı (-)	-	
Ortaklık paylarının %10 veya daha fazlasına sahip olunan ve konsolide edilmeyen bankalar ve finansal kuruluşların katkı sermaye unsurlarına yapılan yatırımların net uzun pozisyonları toplamı	-	
Kurulca belirlenecek diğer kalemler (-)	-	
Katkı Sermayeden Yapılan İndirimler Toplamı	-	
Katkı Sermaye Toplamı	**4.556.871**	
Toplam Özkaynak (Ana Sermaye ve Katkı Sermaye Toplamı)	**44.623.653**	
Özkaynaktan İndirilecek Değerler		
Kanunun 50 ve 51 inci maddeleri hükümlerine aykırı olarak kullandırılan krediler	-	
Kanunun 57 nci maddesinin birinci fıkrasındaki sınırı aşan tutarlar ile bankaların alacaklarından dolayı edinmek zorunda kaldıkları ve aynı madde uyarınca elden çıkarmaları gereken emtia ve gayrimenkullerden edinim tarihinden itibaren beş yıl geçmesine rağmen elden çıkarılamayanların net defter değerleri	-	
Kurulca belirlenecek diğer hesaplar	6.521	
Geçiş Sürecinde Ana Sermaye ve Katkı Sermaye Toplamından (Sermayeden) İndirilmeye Devam Edecek Unsurlar		
Ortaklık paylarının yüzde %10 veya daha azına sahip olunan ve konsolide edilmeyen bankalar ve finansal kuruluşların özkaynak unsurlarına yapılan yatırımların net uzun pozisyonları toplamının, bankanın çekirdek sermayesinin yüzde onunu aşan kısmının, Bankaların Özkaynaklarına İlişkin Yönetmeliğin Geçici 2 nci maddesinin birinci fıkrası uyarınca çekirdek sermayeden, ilave ana sermayeden ve katkı sermayeden indirilmeyen kısmı	-	
Ortaklık paylarının %10'dan daha fazlasına sahip olunan ve konsolide edilmeyen bankalar ve finansal kuruluşların doğrudan ya da dolaylı olarak ilave ana sermaye ve katkı sermaye unsurlarına yapılan yatırımların net uzun pozisyonlarının toplam tutarının Bankaların Özkaynaklarına İlişkin Yönetmeliğin Geçici 2 nci maddesinin birinci fıkrası uyarınca, ilave ana sermayeden ve katkı sermayeden indirilmeyen kısmı	-	
Ortaklık paylarının %10'dan daha fazlasına sahip olunan ve konsolide edilmeyen bankalar ve finansal kuruluşların çekirdek sermaye unsurlarına yapılan yatırımların net uzun pozisyonlarının, geçici farklara dayanan ertelenmiş vergi varlıklarının ve ipotek hizmeti sunma haklarının Bankaların Özkaynaklarına İlişkin Yönetmeliğin Geçici 2 nci maddesinin ikinci fıkrasının (1) ve (2) nci alt bentleri uyarınca çekirdek sermayeden indirilecek tutarlarının, Yönetmeliğin Geçici 2 nci maddesinin birinci fıkrası uyarınca çekirdek sermayeden indirilmeyen kısmı	-	

	Önceki Dönem 31 Aralık 2017	1/1/2014 Öncesi Uygulamaya İlişkin Tutar (*)
ÖZKAYNAK		
Özkaynak	44.617.132	
Toplam Risk Ağırlıklı Tutarlar	282.611.034	
SERMAYE YETERLİLİĞİ ORANLARI		
Çekirdek Sermaye Yeterliliği Oranı	%14,21	
Ana Sermaye Yeterliliği Oranı	%14,18	
Sermaye Yeterliliği Oranı	%15,79	
TAMPONLAR		
Toplam ilave çekirdek sermaye gereksinim oranı (a+b+c)	%2,28	
a) Sermaye koruma tamponu oranı	%1,25	
b) Bankaya özgü döngüsel sermaye tamponu oranı	%0,03	
c) Sistemik önemli banka tampon oranı	%1,00	
Sermaye Koruma ve Döngüsel Sermaye Tamponlarına İlişkin Yönetmeliğin 4 üncü maddesinin birinci fıkrası uyarınca hesaplanacak ilave çekirdek sermaye tutarının risk ağırlıklı varlıklar tutarına oranı	%6,21	
Uygulanacak İndirim Esaslarında Aşım Tutarının Altında Kalan Tutarlar		
Ortaklık paylarının %10 veya daha azına sahip olunan ve konsolide edilmeyen bankalar ve finansal kuruluşların özkaynak unsurlarına yapılan yatırımların net uzun pozisyonlarından kaynaklanan tutar	-	
Ortaklık paylarının %10'dan daha fazlasına sahip olunan ve konsolide edilmeyen bankalar ve finansal kuruluşların çekirdek sermaye unsurlarına yapılan yatırımların net uzun pozisyonlarından kaynaklanan tutar	-	
İpotek hizmeti sunma haklarından kaynaklanan tutar	-	
Geçici farklara dayanan ertelenmiş vergi varlıklarından kaynaklanan tutar	395.911	
Katkı Sermaye Hesaplamasında Dikkate Alınan Karşılıklara İlişkin Sınırlar		
Standart yaklaşımın kullanıldığı alacaklar için ayrılan genel karşılıklar (Onbindeyüzyirmibeşlik sınır öncesi)	2.686.871	
Standart yaklaşımın kullanıldığı alacaklar için ayrılan genel karşılıkların risk ağırlıklı tutarlar toplamının %1,25'ine kadar olan kısmı	2.686.871	
Toplam karşılık tutarının, Kredi Riskine Esas Tutarın İçsel Derecelendirmeye Dayalı Yaklaşımlar ile Hesaplanmasına İlişkin Tebliğ uyarınca hesaplanan toplam beklenen kayıp tutarını aşan kısmı	-	
Toplam karşılık tutarının, Kredi Riskine Esas Tutarın İçsel Derecelendirmeye Dayalı Yaklaşımlar ile Hesaplanmasına İlişkin Tebliğ uyarınca hesaplanan toplam beklenen kayıp tutarını aşan kısmının, alacakların risk ağırlıklı tutarları toplamının %0,6'sına kadar olan kısmı	-	
Geçici Madde 4 hükümlerine tabi borçlanma araçları (1 Ocak 2018 ve 1 Ocak 2022 arasında uygulanmak üzere)		
Geçici Madde 4 hükümlerine tabi ilave ana sermaye kalemlerine ilişkin üst sınır	-	
Geçici Madde 4 hükümlerine tabi ilave ana sermaye kalemlerinin üst sınırı aşan kısmı	-	
Geçici Madde 4 hükümlerine tabi katkı sermaye kalemlerine ilişkin üst sınır	-	
Geçici Madde 4 hükümlerine tabi katkı sermaye kalemlerinin üst sınırı aşan kısmı	-	

(*) Bu kolonda "Bankaların Özkaynaklarına İlişkin Yönetmelik"in geçici maddeleri kapsamında geçiş hükümlerine tabi olan kalemler için geçiş sürecinin sonunda dikkate alınacak tutarlar gösterilmektedir.

AKBANK T.A.Ş.
31 ARALIK 2018 TARİHİ İTİBARIYLA KONSOLİDE FİNANSAL TABLOLARA İLİŞKİN AÇIKLAMA VE DİPNOTLAR
(Tutarlar aksi belirtilmedikçe bin Türk Lirası ("TL") olarak ifade edilmiştir.)

b. Özkaynak hesaplamasına dahil edilecek araçlara ilişkin bilgiler:

	Cari Dönem 31 Aralık 2018
Özkaynak hesaplamasına dahil edilecek araçlara ilişkin bilgiler:	
İhraççı	AKBANK T.A.Ş
Aracın kodu (CUSIP, ISIN vb.)	XS1574750292 / US00972BAB53
Aracın tabi olduğu mevzuat	İngiliz Hukuku ve belirli maddeler açısından Türk mevzuatına tabidir. SPK'nın "Borçlanma Araçları Tebliği" ve BDDK'nın "Bankaların Özkaynaklarına İlişkin Yönetmelik" çerçevesinde ihraç edilmiştir.
Özkaynak Hesaplamasında Dikkate Alınma Durumu	
1/1/2015'den itibaren %10 oranında azaltılarak dikkate alınma uygulamasına tabi olma durumu	Hayır
Konsolide veya konsolide olmayan bazda veya hem konsolide hem konsolide olmayan bazda geçerlilik durumu	Konsolide Olmayan ve Konsolide bazda geçerli
Aracın türü	Sermaye Benzeri Borçlanma Aracı (Tahvil)
Özkaynak hesaplamasında dikkate alınan tutar (En son raporlama tarihi itibarıyla)	2.630 Milyon TL (tam TL tutardır)
Aracın nominal değeri	2.630 Milyon TL (tam TL tutardır)
Aracın muhasebesel olarak takip edildiği hesap	Sermaye Benzeri Krediler (347011 Muhasebe Hesabı)
Aracın ihraç tarihi	15 Mart 2017
Aracın vade yapısı (Vadesiz/Vadeli)	Vadeli
Aracın başlangıç vadesi	10 Yıl 1 gün (Vade tarihi: 16 Mart 2027)
İhraççının BDDK onayına bağlı geri ödeme hakkının olup olmadığı	Var
Geri ödeme opsiyonu tarihi, şarta bağlı geri ödeme opsiyonları ve geri ödenecek tutar	16.03.2022'de erken geri ödeme opsiyonu bulunmaktadır. Geri ödenecek tutar: 2.630 Milyon TL (tam TL tutardır)
Müteakip geri ödeme opsiyonu tarihleri	-
Faiz/temettü ödemeleri	
Sabit ya da değişken faiz/ temettü ödemeleri	Sabit
Faiz oranı ve faiz oranına ilişkin endeks değeri	%7,2
Temettü ödemesini durduran herhangi bir kısıtlamanın var olup olmadığı	Yoktur
Tamamen isteğe bağlı, kısmen isteğe bağlı ya da mecburi olma özelliği	Yoktur
Faiz artırımı gibi geri ödemeyi teşvik edecek bir unsurun olup olmadığı	Yoktur
Birikimsiz ya da birikimli olma özelliği	Birikimsiz
Hisse senedine dönüştürülebilme özelliği	
Hisse senedine dönüştürülebilirse, dönüştürmeye sebep olacak tetikleyici olay/olaylar	Bulunmamaktadır.
Hisse senedine dönüştürülebilirse, tamamen ya da kısmen dönüştürme özelliği	Bulunmamaktadır.
Hisse senedine dönüştürülebilirse, dönüştürme oranı	Bulunmamaktadır.
Hisse senedine dönüştürülebilirse, mecburi ya da isteğe bağlı dönüştürme özelliği	Bulunmamaktadır.
Hisse senedine dönüştürülebilirse, dönüştürülebilir araç türleri	Bulunmamaktadır.
Hisse senedine dönüştürülebilirse, dönüştürülecek borçlanma aracının ihraççısı	Bulunmamaktadır.
Değer azaltma özelliği	
Değer azaltma özelliğine sahipse, azaltıma sebep olacak tetikleyici olay/olaylar	Maruz kaldığı zararlar nedeniyle Bankacılık Kanunu'nun 71'inci maddesi çerçevesinde (1) Banka'nın faaliyet izninin kaldırılması ve tasfiye edilmesi veya (2) Banka'nın hissedarlarının (temettü hariç) ortaklık hakları ile Banka'nın yönetim ve denetiminin, zararın mevcut ortakların sermayesinden indirilmesi kaydıyla TMSF'ye devredilmesi hallerinin ya da bu hallere ilişkin ihtimallerin varlığı halinde BDDK'nın bu yönde alacağı karara istinaden kayıtlardan silinebilecektir.
Değer azaltma özelliğine sahipse, tamamen ya da kısmen değer azaltımı özelliği	Kısmen veya tamamen
Değer azaltma özelliğine sahipse, sürekli ya da geçici olma özelliği	Sürekli
Değeri geçici olarak azaltılabiliyorsa, değer artırım mekanizması	Geçici değer azaltımı bulunmamaktadır.
Tasfiye halinde alacak hakkı açısından hangi sırada olduğu (Bu aracın hemen üstünde yer alan araç)	Alacak sıralamasında sermaye benzeri borçlanma aracı olmayan borçlanma araçlarından sonra gelmektedir.
Bankaların Özkaynaklarına İlişkin Yönetmeliğin 7 nci ve 8 inci maddelerinde yer alan şartlardan haiz olunmayan olup olmadığı	8. maddedeki şartlara haizdir.
Bankaların Özkaynaklarına İlişkin Yönetmeliğin 7 nci ve 8 inci maddelerinde yer alan şartlardan hangilerini haiz olunmadığı	7. maddedeki şartlara haiz değildir.

	Cari Dönem 31 Aralık 2018
Özkaynak hesaplamasına dahil edilecek araçlara ilişkin bilgiler:	
İhraççı	AKBANK T.A.Ş
Aracın kodu (CUSIP, ISIN vb.)	XS1772360803 / US00972BAC37
Aracın tabi olduğu mevzuat	İngiliz Hukuku ve belirli maddeler açısından Türk mevzuatına tabidir. SPK'nın "Borçlanma Araçları Tebliği" ve BDDK'nın "Bankaların Özkaynaklarına İlişkin Yönetmelik" çerçevesinde ihraç edilmiştir.
Özkaynak Hesaplamasında Dikkate Alınma Durumu	
1/1/2015'den itibaren %10 oranında azaltılarak dikkate alınma uygulamasına tabi olma durumu	Hayır
Konsolide veya konsolide olmayan bazda veya hem konsolide hem konsolide olmayan bazda geçerlilik durumu	Konsolide Olmayan ve Konsolide bazda geçerli
Aracın türü	Sermaye Benzeri Borçlanma Aracı (Tahvil)
Özkaynak hesaplamasında dikkate alınan tutar (En son raporlama tarihi itibarıyla)	2.104 Milyon TL (tam TL tutardır)
Aracın nominal değeri	2.104 Milyon TL (tam TL tutardır)
Aracın muhasebesel olarak takip edildiği hesap	Sermaye Benzeri Krediler (347011 Muhasebe Hesabı)
Aracın ihraç tarihi	27 Şubat 2018
Aracın vade yapısı (Vadesiz/Vadeli)	Vadeli
Aracın başlangıç vadesi	10 Yıl 60 gün (Vade tarihi: 27 Nisan 2028)
İhraççının BDDK onayına bağlı geri ödeme hakkının olup olmadığı	Var
Geri ödeme opsiyonu tarihi, şarta bağlı geri ödeme opsiyonları ve geri ödenecek tutar	27.04.2023'de erken geri ödeme opsiyonu bulunmaktadır. Geri ödenecek tutar: 2.104 Milyon TL (tam TL tutardır)
Müteakip geri ödeme opsiyonu tarihleri	-
Faiz/temettü ödemeleri	
Sabit ya da değişken faiz/ temettü ödemeleri	Sabit
Faiz oranı ve faiz oranına ilişkin endeks değeri	%6,8
Temettü ödemesini durduran herhangi bir kısıtlamanın var olup olmadığı	Yoktur
Tamamen isteğe bağlı, kısmen isteğe bağlı ya da mecburi olma özelliği	Yoktur
Faiz artırımı gibi geri ödemeyi teşvik edecek bir unsurun olup olmadığı	Yoktur
Birikimsiz ya da birikimli olma özelliği	Birikimsiz
Hisse senedine dönüştürülebilme özelliği	
Hisse senedine dönüştürülebilirse, dönüştürmeye sebep olacak tetikleyici olay/olaylar	Bulunmamaktadır.
Hisse senedine dönüştürülebilirse, tamamen ya da kısmen dönüştürme özelliği	Bulunmamaktadır.
Hisse senedine dönüştürülebilirse, dönüştürme oranı	Bulunmamaktadır.
Hisse senedine dönüştürülebilirse, mecburi ya da isteğe bağlı dönüştürme özelliği	Bulunmamaktadır.
Hisse senedine dönüştürülebilirse, dönüştürülebilir araç türleri	Bulunmamaktadır.
Hisse senedine dönüştürülebilirse, dönüştürülecek borçlanma aracının ihraççısı	Bulunmamaktadır.
Değer azaltma özelliği	
Değer azaltma özelliğine sahipse, azaltıma sebep olacak tetikleyici olay/olaylar	Maruz kaldığı zararlar nedeniyle Bankacılık Kanunu'nun 71'inci maddesi çerçevesinde (1) Banka'nın faaliyet izninin kaldırılması ve tasfiye edilmesi veya (2) Banka'nın hissedarlarının (temettü hariç) ortaklık hakları ile Banka'nın yönetim ve denetiminin, zararın mevcut ortakların sermayesinden indirilmesi kaydıyla TMSF'ye devredilmesi hallerinin ya da bu hallere ilişkin ihtimallerin varlığı halinde BDDK'nın bu yönde alacağı karara istinaden kayıtlardan silinebilecektir.
Değer azaltma özelliğine sahipse, tamamen ya da kısmen değer azaltımı özelliği	Kısmen veya tamamen
Değer azaltma özelliğine sahipse, sürekli ya da geçici olma özelliği	Sürekli
Değeri geçici olarak azaltılabiliyorsa, değer artırım mekanizması	Geçici değer azaltımı bulunmamaktadır.
Tasfiye halinde alacak hakkı açısından hangi sırada olduğu (Bu aracın hemen üstünde yer alan araç)	Alacak sıralamasında sermaye benzeri borçlanma aracı olmayan borçlanma araçlarından sonra gelmektedir.
Bankaların Özkaynaklarına İlişkin Yönetmeliğin 7 nci ve 8 inci maddelerinde yer alan şartlardan haiz olunmayan olup olmadığı	8. maddedeki şartlara haizdir.
Bankaların Özkaynaklarına İlişkin Yönetmeliğin 7 nci ve 8 inci maddelerinde yer alan şartlardan hangilerini haiz olunmadığı	7. maddedeki şartlara haiz değildir.

AKBANK T.A.Ş.
31 ARALIK 2018 TARİHİ İTİBARIYLA KONSOLİDE FİNANSAL TABLOLARA İLİŞKİN AÇIKLAMA VE DİPNOTLAR
(Tutarlar aksi belirtilmedikçe bin Türk Lirası ("TL") olarak ifade edilmiştir.)

c. Özkaynak tablosunda verilen "Özkaynak" tutarı ile konsolide bilançodaki "Özkaynaklar" tutarı arasındaki esas fark Birinci ve ikinci aşama zarar karşılıklardan ve sermaye benzeri kredilerden kaynaklanmaktadır. Birinci ve ikinci aşama zarar karşılıkların kredi riskine esas tutarın %1,25'ine kadar olan kısmı, sermaye benzeri krediler ise nominal tutarı üzerinden kalan vadesi 5 yılın altına inene kadar %100, 5 yıldan az olan her bir yıl için de %20 azaltılmak suretiyle özkaynak tablosunda verilen "Özkaynak" tutarının hesaplanmasında Katkı Sermaye olarak dikkate alınmaktadır. Ayrıca Çekirdek Sermayeden indirime konu edilmekte olan TMS uyarınca özkaynaklara yansıtılan kayıplar nakit akış riskinden korunma işlemlerinden elde edilen kayıplar hariç tutularak belirlenmektedir. Diğer yandan bilançoda Maddi Duran Varlıklar kaleminde izlenen faaliyet kiralaması geliştirme maliyetleri, maddi olmayan duran varlıklar ve bunlara ilişkin ertelenmiş vergi yükümlülükleri Kurulca belirlenen bazı diğer hesaplar "Özkaynak" tutarının hesaplanmasında Sermayeden İndirilecek Değerler olarak hesaplamada dikkate alınmaktadır.

II. KREDİ RİSKİNE İLİŞKİN AÇIKLAMALAR:

a. Kredi riski, Grubun taraf olduğu sözleşmelerde karşı tarafların yükümlülüklerini yerine getirememe riskidir. Banka kredilendirme işlemlerinde kredi riskini risk sınırlandırmasına tabi tutmak amacıyla karşı taraflara kredi limitleri belirlemekte ve bu limitlerin ötesinde kredi tahsisi yapmamaktadır. Kredi limitleri her bir bireysel müşteri, şirket, şirketler grubu, risk grupları için ürün bazında ayrı ayrı belirlenmektedir. Kredi limitleri belirlenirken müşterilerin mali gücü, ticari kapasiteleri, sektörleri, coğrafi bölgeleri, sermaye yapıları gibi bir çok kriter bir arada değerlendirilmektedir. Müşterilerin mali yapılarının incelenmesi, ilgili mevzuat uyarınca alınan hesap durumu belgeleri ve diğer bilgilere dayanılarak yapılmaktadır. Genel ekonomik gelişmelerin değerlendirilmesi ve müşterilerin mali bilgilerinde ve faaliyetlerinde meydana gelen değişikliklerin izlenmesi neticesinde daha önce belirlenen kredi limitleri sürekli olarak revize edilmektedir. Kredi limitleri için müşteri bazında belirlenen çeşit ve tutarda teminatlar sağlanmaktadır.

Kredilendirme işlemlerinde ürün ve müşteri bazında belirlenen limitler esas alınmakta, risk ve limit bilgileri sürekli olarak kontrol edilmektedir.

Günlük hazine işlemleri için Hazine İş Birimi tarafından limit tahsis ve izlemesi yapılmaktadır.

Kredi ve diğer alacaklara ilişkin borçlularının kredi değerlilikleri düzenli aralıklarla ilgili mevzuata uygun şekilde izlenmektedir. Kredi borçlusunun risk seviyesinin artması durumunda kredi limitleri yeniden belirlenmekte veya ilave teminat alınmaktadır. Açılan krediler için hesap durumu belgeleri ilgili mevzuatta öngörüldüğü şekilde alınmaktadır.

Tahsili gecikmiş ve değer kaybına uğramış kredilerin tanımları ile değer ayarlamaları ve karşılıklara ilişkin açıklamalar Dördüncü Bölüm X-c-4-a no'lu dipnotta verilmiştir.

Risk Sınıfları	Cari Dönem Risk Tutarı (*)	Ortalama Risk Tutarı
Merkezi Yönetimlerden veya Merkez Bankalarından Şarta Bağlı Olan ve Olmayan Alacaklar	79.167.572	84.611.303
Bölgesel Yönetimlerden Veya Yerel Yönetimlerden Şarta Bağlı Olan Ve Olmayan Alacaklar	26.833	24.897
İdari Birimlerden Ve Ticari Olmayan Girişimlerden Şarta Bağlı Olan Ve Olmayan Alacaklar	15.754	44.878
Çok Taraflı Kalkınma Bankalarından Şarta Bağlı Olan Ve Olmayan Alacaklar	-	-
Uluslararası Teşkilatlardan Şarta Bağlı Olan Ve Olmayan Alacaklar	-	-
Bankalar Ve Aracı Kurumlardan Şarta Bağlı Olan Ve Olmayan Alacaklar	76.805.618	87.551.098
Şarta Bağlı Olan Ve Olmayan Kurumsal Alacaklar	192.130.169	200.635.023
Şarta Bağlı Olan Ve Olmayan Perakende Alacaklar	87.034.467	92.907.772
Şarta Bağlı Olan Ve Olmayan Gayrimenkul İpoteğiyle Teminatlandırılmış Alacaklar	28.216.164	26.327.274
Tahsili Gecikmiş Alacaklar	3.560.340	1.724.803
Kurulca Riski Yüksek Olarak Belirlenen Alacaklar	-	-
İpotek Teminatlı Menkul Kıymetler	-	-
Menkul Kıymetleştirme Pozisyonları	-	-
Bankalar Ve Aracı Kurumlardan Olan Kısa Vadeli Alacaklar İle Kısa Vadeli Kurumsal Alacaklar	-	-
Kolektif Yatırım Kuruluşu Niteliğindeki Yatırımlar	458.683	336.248
Hisse senedi yatırımları	19.135	33.574
Diğer Alacaklar	9.746.187	9.550.975
Toplam	**477.180.922**	**503.747.845**

(*) Kredi riski azaltımı ve krediye dönüşüm öncesi toplam risk tutarını ifade etmektedir.

b. Vadeli işlem ve opsiyon sözleşmesi ve benzeri diğer sözleşmeler cinsinden tutulan pozisyonlar üzerinde kontrol limitleri mevcut olup, bu tür araçlar için üstlenilen kredi riski piyasa hareketlerinden kaynaklanan riskler ile beraber yönetilmektedir.

c. Vadeli işlem, opsiyon ve benzer nitelikli sözleşmelerin riskleri düzenli olarak takip edilmekte ve kredi riskine göre gerekli görüldüğünde risklerin azaltılması yoluna gidilmektedir.

d. Grup tazmin edilen gayrinakdi kredileri, vadesi geldiği halde ödenmeyen krediler ile aynı risk ağırlığına tabi tutmaktadır. Kredi riski, nakit ve gayrinakit her türlü karşı taraf riski taşıyan sözleşmeler ve pozisyonlar için geniş kapsamlı olarak tanımlanmakta ve yönetilmektedir.

Yenilenen ve yeniden itfa planına bağlanan krediler Grubun kredi risk yönetimi ve takibi ilkelerine göre izlemeye alınmaktadır. İlgili müşterinin finansal durumu ve ticari faaliyetleri sürekli analiz edilmekte ve yenilenen plana göre anapara ve faiz ödemelerinin yapılıp yapılmadığı ilgili birimler tarafından takip edilmektedir.

Grubun risk yönetim anlayışı çerçevesinde uzun vadeli taahhütlerin kısa vadeli taahhütlere oranla daha fazla kredi riskine maruz kaldığı kabul edilmekte ve uzun vadeli riskler için risk limiti belirleme, teminatlandırma gibi hususlar kısa vadeli risklere oranla daha geniş kapsamlı olarak ele alınmaktadır.

e. Grubun yurtdışında yürütmekte olduğu bankacılık faaliyetleri ve kredilendirme işlemleri ilgili ülkelerin ekonomik koşulları, müşteri ve kuruluşların faaliyetleri çerçevesinde önemli bir risk oluşturmamaktadır.

Grup, uluslararası bankacılık piyasasında aktif bir katılımcı olarak diğer finansal kurumların finansal faaliyetleri ile birlikte değerlendirildiğinde önemli ölçüde kredi riski yoğunlaşmasına maruz değildir.

Grubun bilançosundan da görüleceği üzere, takipteki kredilerin toplam kredilere oranı % 3,9 (31 Aralık 2017: % 2,1) gibi düşük bir seviyededir.

f. 1. Grubun ilk büyük 100 ve 200 nakdi kredi müşterisinden olan alacağının toplam nakdi krediler portföyü içindeki payı sırasıyla % 36 ve % 43'tür (31 Aralık 2017: % 32 ve % 40).

2. Grubun ilk büyük 100 ve 200 gayrinakdi kredi müşterisinden olan alacağının toplam gayrinakdi krediler portföyü içindeki payı sırasıyla % 66 ve % 81'dir (31 Aralık 2017: % 62 ve % 75).

3. Grubun ilk büyük 100 ve 200 kredi müşterisinden olan nakdi ve gayrinakdi alacak tutarının toplam bilanço içi varlıklar ve gayrinakdi krediler toplamı içindeki payı sırasıyla % 24 ve % 30'dur (31 Aralık 2017: % 22 ve % 28).

g. Grupça üstlenilen kredi riski için ayrılan beklenen zarar karşılıkları (Aşama 1 ve 2) tutarı 4.040.886 TL'dir (31 Aralık 2017: 2.686.871 TL).

h. Kredi türlerine ve beklenen zarar karşılıklarına ilişkin bilgiler:

	Ticari Krediler		Tüketici Krediler		Kredi Kartı		Finansal Kiralama		Toplam	
Cari Dönem - 31.12.2018	**Bakiye**	**Karşılık**	**Bakiye**	**Karşılık**	**Bakiye**	**Karşılık**	**Bakiye**	**Karşılık**	**Bakiye**	**Karşılık**
Krediler	**170.123.945**	**5.576.750**	**30.310.657**	**1.476.364**	**15.543.270**	**928.150**	**6.441.318**	**501.182**	**222.419.190**	**8.482.446**
1. Aşama	134.222.324	391.823	25.569.867	179.790	13.096.826	105.190	5.048.008	61.129	177.937.025	737.932
2. Aşama	23.328.009	2.257.273	3.572.225	336.290	1.659.792	148.050	792.903	122.000	29.352.929	2.863.613
3. Aşama	5.883.404	2.927.654	1.168.565	960.284	786.652	674.910	600.407	318.053	8.439.028	4.880.901
Gerçeğe Uygun Değer Farkı Kar Zarara Yansıtılanlar	6.690.208	-							6.690.208	-
Finansal Varlıklar	**76.107.578**	**48.418**	**-**	**-**	**-**	**-**	**-**	**-**	**76.107.578**	**48.418**
Diğer	**14.475.064**	**59.733**	**-**	**-**	**-**	**-**	**-**	**-**	**14.475.064**	**59.733**
Gayrinakdi Krediler	**52.795.371**	**381.930**	**-**	**-**	**-**	**-**	**-**	**-**	**52.795.371**	**381.930**
1. ve 2. Aşama	52.614.940	331.189	-	-	-	-	-	-	52.614.940	331.189
3. Aşama	180.431	50.741	-	-	-	-	-	-	180.431	50.741
Toplam	**313.501.958**	**6.066.831**	**30.310.657**	**1.476.364**	**15.543.270**	**928.150**	**6.441.318**	**501.182**	**365.797.203**	**8.972.528**

AKBANK T.A.Ş.
31 ARALIK 2018 TARİHİ İTİBARIYLA KONSOLİDE FİNANSAL TABLOLARA İLİŞKİN AÇIKLAMA VE DİPNOTLAR
(Tutarlar aksi belirtilmedikçe bin Türk Lirası ("TL") olarak ifade edilmiştir.)

i. Krediler için ayrılan beklenen zarar karşılıklarına ilişkin bilgiler (***):

	Aşama 1	Aşama 2	Aşama 3
Dönem Başı (1 Ocak 2018)	**693.028**	**2.510.428**	**3.945.426**
Dönem içinde eklenen krediler ve hareketleri (*)	355.165	1.259.527	2.734.051
Dönem içinde çıkan krediler ve hareketleri (**)	(183.745)	(209.184)	(187.955)
Kur Etkisi	34.160	18.947	-
Aşama 1 ve Aşama 2 Hareketleri			
Her İki Dönemde de Aşama 1 Olan Krediler (Model Değişimi)	49.765	-	-
Her İki Dönemde de Aşama 1 Olan Krediler (Bakiye Değişimi)	(106.785)	-	-
Aşama 1'den Aşama 2'ye Geçen Krediler (Aşama ve Bakiye Değişimi)	(106.912)	580.466	-
Her İki Dönemde de Aşama 2 Olan Krediler (Model Değişimi)	-	495.724	-
Her İki Dönemde de Aşama 2 Olan Krediler (Bakiye Değişimi)	-	(69.261)	-
Aşama 2'den Aşama 1'e Geçen Krediler (Aşama ve Bakiye Değişimi)	14.942	(118.020)	-
Aşama 3 Hareketleri			
Aşama 1'den Aşama 3'e Geçen Krediler	(11.685)	-	203.418
Aşama 2'den Aşama 3'e Geçen Krediler	-	(32.764)	246.217
Her İki Dönemde de Aşama 3 Olan Krediler (Bakiye ve Model Değişimi)	-	-	(868.526)
Aktiften Silinen Kredilerin Etkisi	-	(1.572.250)	-
Satılan Kredilerin Etkisi	-	-	(1.191.731)
Dönem Sonu (31 Aralık 2018)	**737.932**	**2.863.613**	**4.880.901**

(*) 1 Ocak 2018 tarihinde kredi portföyü içerisinde yer almayıp, 31 Aralık 2018'de kredi portföyünde bulunan ve karşılık hesaplanan kredilerdir.
(**) 1 Ocak 2018 tarihinde kredi portföyü içerisinde yer alan ve karşılık hesaplanan ancak 31 Aralık 2018'de kredi portföyünde yer almayan kredilerdir.
(***) Hesaplamalar yapılırken giriş ve çıkışlar yapılarak her iki dönemde yer alan kayıtlar arasındaki geçişler hesaplanmıştır.
Banka, Türk Telekomünikasyon A.Ş.'nin (Türk Telekom) hisselerinin satın alım finansmanı kapsamında diğer yerli ve yabancı bankalardan oluşan, hisse rehni teminatı ile kullandırılan sendikasyona katılım çerçevesinde, Ojer Telekomünikasyon A.Ş.'ye verdiği (OTAŞ) kredi riskinine ilişkin olarak geçmiş yıllarda ayırdığı 1.598 milyon TL'lik karşılık tutarını ve cari yılda ayırdığı 1.671 milyon TL'lik karşılığı 2. Aşama karşılıklardan silmiştir. Aynı zamanda söz konusu şirkete verdiği kredinin 3.269 milyon TL'lik kısmını 2. Aşamadaki kredilerden 3. Aşamadaki kredilere sınıflamış ve sonrasında 3.269 milyon TL'nin tamamını kayıtlarından silmiştir.

j. Kredi hareketlerine ilişkin bilgiler (**):

	1. Aşama	2. Aşama	3. Aşama	Toplam
Dönem Başı (1 Ocak 2018)	**199.217.168**	**15.849.303**	**4.532.711**	**219.599.182**
Dönem İçi İlave	32.371.973	4.468.949	1.610.394	38.451.316
Dönem İçi Kapananlar	(50.395.715)	(7.595.620)	(761.449)	(58.752.784)
Satılan Kredi	-	-	(1.218.371)	(1.218.371)
Aktiften Silinen (*)	-	-	(3.364.826)	(3.364.826)
1.Aşamaya Transfer	1.869.627	(1.869.192)	(434)	-
2.Aşamaya Transfer	(18.499.754)	18.503.712	(3.958)	-
3.Aşamaya Transfer	(2.449.258)	(4.767.791)	7.217.050	-
Kur Farkı	15.963.825	4.769.467	-	20.733.292
Dönem Sonu	**177.937.025**	**29.352.929**	**8.439.027**	**215.728.981**

(*) Banka, Türk Telekomünikasyon A.Ş.'nin (Türk Telekom) hisselerinin satın alım finansmanı kapsamında diğer yerli ve yabancı bankalardan oluşan, hisse rehni teminatı ile kullandırılan sendikasyona katılım çerçevesinde, Ojer Telekomünikasyon A.Ş.'ye verdiği (OTAŞ) nakit kredi riskinin 3.269 milyon TL'lik kısmını "Yakın İzlemedeki Krediler ve Diğer Alacaklar"dan "Donuk Alacaklar"a sınıflamış ve sonrasında 3.269 milyon TL'nin tamamını kayıtlarından silmiştir. Sınıflanan ve silinen tutarlar sırasıyla "Dönem İçinde İntikal" ve "Kaytıttan düşülen" satırları içinde yer almaktadır.

(**) Gerçeğe uygun değer farkı kâr/zarara yansıtılan kredilerin bakiyeleri dahil değildir.

k. Borçlanma senetleri, hazine bonoları ve diğer bonolar:

Cari Dönem - 31 Aralık 2018	Gerçeğe Uygun Değer Farkı K/Z'A Yansıtılan Fv (Net)	Gerçeğe Uygun Değer Farkı Diğer Kapsamlı Gelire Yansıtılan FV (Net)	İtfa Edilmiş Maliyeti İle Ölçülen FV (Net)	Toplam
Moody's Rating				
Aaa	-	-	-	**-**
Aa1, Aa2, Aa3	-	253.903	-	**253.903**
A1, A2, A3	-	239.278	-	**239.278**
Baa1, Baa2, Baa3	-	266.730	-	**266.730**
Ba1	-	840	-	**840**
Ba2	-	62.051	-	**62.051**
Ba3	22.006	37.193.092	9.754.326	**46.969.424**
B1, B2, B3	-	6.072.943	2.509.155	**8.582.098**
Toplam	**22.006**	**44.088.837**	**12.263.481**	**56.374.324**

Önceki Dönem - 31 Aralık 2017	Gerçeğe Uygun D Farkı K/Z'A Yansıtılan Fv	Satılmaya Hazır Finansal Varlıklar	Vadeye Kadar Elde Tutulacak Yatırımlar	Toplam
Moody's Rating				
Aaa	-	-	-	**-**
Aa1, Aa2, Aa3	-	192.304	-	**192.304**
A1, A2, A3	-	114.203	-	**114.203**
Baa1, Baa2, Baa3	-	671.056	-	**671.056**
Ba1	16.459	41.279.319	18.406.623	**59.702.401**
Ba2	-	196.879	476.409	**673.288**
Toplam	**16.459**	**42.453.761**	**18.883.032**	**61.353.252**

AKBANK T.A.Ş.
31 ARALIK 2018 TARİHİ İTİBARIYLA KONSOLİDE FİNANSAL TABLOLARA İLİŞKİN AÇIKLAMA VE DİPNOTLAR

(Tutarlar aksi belirtilmedikçe bin Türk Lirası ("TL") olarak ifade edilmiştir.)

I. Önemli Bölgelerdeki Önemlilik Arz eden Risklere İlişkin Profil:

Cari Dönem

31 Aralık 2018	Risk Sınıfları (*)																	Toplam
	1	2	3	4	5	6	7	8	9	10	11	12	13	14	15	16	17	
Yurtiçi	76.995.418	26.833	10.949	-	-	15.915.706	161.250.081	55.944.935	27.395.994	3.033.045	-	-	-	-	458.683	18.529	9.746.187	**350.796.360**
Avrupa Birliği Ülkeleri	2.170.940	-	-	-	-	31.340.941	7.622.381	20.869	11.903	519.818	-	-	-	-	-	606	-	**41.687.458**
OECD Ülkeleri (**)	-	-	-	-	-	3.576.357	47.605	2.110	3.047	5	-	-	-	-	-	-	-	**3.629.124**
Kıyı Bankacılığı Bölgeleri	-	-	-	-	-	117.626	-	86	227	-	-	-	-	-	-	-	-	**117.939**
ABD, Kanada	-	-	-	-	-	9.833.594	342.599	3.164	1.464	9	-	-	-	-	-	-	-	**10.180.830**
Diğer Ülkeler	-	-	-	-	-	664.091	1.112.998	9.299	5.044	7.463	-	-	-	-	-	-	-	**1.798.895**
İştirak, Bağlı Ortaklık ve Birlikte Kontrol Edilen Ortaklıklar	-	-	-	-	-	-	-	-	-	-	-	-	-	-	-	-	-	**-**
Dağıtılmamış Varlıklar/Yükümlülükler(***)	-	-	-	-	-	-	-	-	-	-	-	-	-	-	-	-	-	**-**
Toplam	**79.166.358**	**26.833**	**10.949**	**-**	**-**	**61.448.315**	**170.375.664**	**55.980.463**	**27.417.679**	**3.560.340**	**-**	**-**	**-**	**-**	**458.683**	**19.135**	**9.746.187**	**408.210.606**

Önceki Dönem

31 Aralık 2017	Risk Sınıfları (*)																	Toplam
	1	2	3	4	5	6	7	8	9	10	11	12	13	14	15	16	17	
Yurtiçi	86.930.039	55	17.212	-	-	12.495.657	155.945.615	57.774.085	24.111.784	282.232	-	-	-	-	278.032	101.797	7.832.116	**345.768.624**
Avrupa Birliği Ülkeleri	1.932.778	-	8	-	-	41.985.122	6.033.973	21.141	171.352	-	-	-	-	-	-	161	-	**50.144.535**
OECD Ülkeleri (**)	-	-	-	-	-	1.630.303	1.093.289	3.676	2.053	-	-	-	-	-	-	-	-	**2.729.321**
Kıyı Bankacılığı Bölgeleri	-	-	-	-	-	134.290	134.190	187	266	-	-	-	-	-	-	-	-	**268.933**
ABD, Kanada	-	-	-	-	-	2.924.127	112.450	7.779	2.196	-	-	-	-	-	-	-	-	**3.046.552**
Diğer Ülkeler	1.544.270	-	-	-	-	845.181	1.360.426	11.516	5.293	-	-	-	-	-	-	-	-	**3.766.686**
İştirak, Bağlı Ortaklık ve Birlikte Kontrol Edilen Ortaklıklar	-	-	-	-	-	-	-	-	-	-	-	-	-	-	-	-	-	**-**
Dağıtılmamış Varlıklar/Yükümlülükler(***)	-	-	-	-	-	-	-	-	-	-	-	-	-	-	-	-	-	**-**
Toplam	**90.407.087**	**55**	**17.220**	**-**	**-**	**60.014.680**	**164.679.943**	**57.818.384**	**24.292.944**	**282.232**	**-**	**-**	**-**	**-**	**278.032**	**101.958**	**7.832.116**	**405.724.651**

(*) Bankaların Sermaye Yeterliliğinin Ölçülmesine ve Değerlendirilmesine İlişkin Yönetmelikte yer alan risk sınıflarını ifade etmektedir.

1 Merkezi yönetimlerden veya merkez bankalarından şarta bağlı olan ve olmayan alacaklar
2 Bölgesel yönetimlerden veya yerel yönetimlerden şarta bağlı olan ve olmayan alacaklar
3 İdari Birimlerden ve Ticari Olmayan Girişimlerden şarta bağlı olan ve olmayan alacaklar
4 Çok taraflı kalkınma bankalarından şarta bağlı olan ve olmayan alacaklar
5 Uluslararası teşkilatlardan şarta bağlı olan ve olmayan alacaklar
6 Bankalar ve aracı kurumlardan şarta bağlı olan ve olmayan alacaklar
7 Şarta bağlı olan ve olmayan kurumsal alacaklar
8 Şarta bağlı olan ve olmayan perakende alacaklar
9 Şarta bağlı olan ve olmayan gayrimenkul ipoteğiyle teminatlandırılmış alacaklar
10 Tahsili gecikmiş alacaklar
11 Kurulca riski yüksek olarak belirlenen alacaklar
12 İpotek teminatlı menkul kıymetler
13 Menkul kıymetleştirme pozisyonları
14 Bankalar ve aracı kurumlardan olan kısa vadeli alacaklar ile kısa vadeli kurumsal alacaklar
15 Kolektif yatırım kuruluşu niteliğindeki yatırımlar
16 Hisse Senedi İşlemleri
17 Diğer Alacaklar

(**) AB ülkeleri, ABD ve Kanada dışındaki OECD ülkeleri
(***) Tutarlı bir esasa göre bölümlere dağıtılamayan varlık ve yükümlülükler

m. Sektörlere veya Karşı Taraflara Göre Risk Profili:

	Risk Sınıfları (*)																			
31 Aralık 2018	**1**	**2**	**3**	**4**	**5**	**6**	**7**	**8**	**9**	**10**	**11**	**12**	**13**	**14**	**15**	**16**	**17**	**TP**	**YP**	**Toplam**
Tarım	-	-	-	-	-	-	43.730	308.527	80.214	3.985	-	-	-	-	-	-	-	424.317	12.139	**436.456**
Çiftçilik ve Hayvancılık	-	-	-	-	-	-	29.791	222.964	59.031	2.812	-	-	-	-	-	-	-	314.449	149	**314.597**
Ormancılık	-	-	-	-	-	-	2.247	81.739	20.330	1.155	-	-	-	-	-	-	-	104.932	539	**105.470**
Balıkçılık	-	-	-	-	-	-	11.692	3.824	854	18	-	-	-	-	-	-	-	4.936	11.452	**16.389**
Sanayi	-	-	105	-	-	-	61.321.149	5.365.979	3.764.681	767.910	-	-	-	-	-	-	-	28.440.149	42.779.674	**71.219.824**
Madencilik ve Taşocakçılığı	-	-	-	-	-	-	2.345.366	182.586	124.645	4.216	-	-	-	-	-	-	-	780.371	1.876.443	**2.656.813**
İmalat Sanayi	-	-	105	-	-	-	38.884.118	5.007.822	3.488.272	319.104	-	-	-	-	-	-	-	21.991.574	25.707.847	**47.699.421**
Elektrik, Gaz, Su	-	-	-	-	-	-	20.091.665	175.571	151.764	444.589	-	-	-	-	-	-	-	5.668.205	15.195.385	**20.863.589**
İnşaat	-	-	-	-	-	-	31.259.773	2.664.795	3.967.062	545.375	-	-	-	-	-	-	-	17.566.335	20.870.670	**38.437.005**
Hizmetler	1.142	26.833	3.110	-	-	61.413.582	69.284.113	15.708.562	11.192.281	1.758.578	-	-	-	-	-	6.880	-	67.555.790	91.839.290	**159.395.080**
Toptan ve Perakende Ticaret	-	-	86	-	-	-	22.751.575	12.698.399	4.548.214	648.005	-	-	-	-	-	-	-	32.171.130	8.475.149	**40.646.279**
Otel ve Lokanta Hizmetleri	-	-	-	-	-	-	3.849.583	667.979	1.757.253	339.119	-	-	-	-	-	-	-	3.619.896	2.994.038	**6.613.934**
Ulaştırma Ve Haberleşme	1.123	-	-	-	-	-	12.435.122	1.130.440	255.169	86.853	-	-	-	-	-	-	-	2.258.446	11.650.260	**13.908.706**
Mali Kuruluşlar	-	-	-	-	-	61.413.569	22.456.339	37.606	3.696.818	526.883	-	-	-	-	-	5.056	-	25.102.152	63.034.120	**88.136.272**
Gayrimenkul ve Kira. Hizm.	-	-	-	-	-	-	5.364.827	98.369	250.625	63.633	-	-	-	-	-	-	-	1.115.052	4.662.402	**5.777.454**
Serbest Meslek Hizmetleri	-	-	168	-	-	-	680.523	120.902	128.713	905	-	-	-	-	-	-	-	379.370	551.841	**931.211**
Eğitim Hizmetleri	18	-	864	-	-	-	276.354	232.764	231.678	54.601	-	-	-	-	-	-	-	698.006	98.273	**796.279**
Sağlık ve Sosyal Hizmetler	1	26.833	1.991	-	-	14	1.469.790	722.102	323.810	38.580	-	-	-	-	-	1.824	-	2.211.738	373.206	**2.584.944**
Diğer	79.165.216	-	7.735	-	-	34.733	8.466.899	31.932.600	8.413.441	484.492	-	-	-	-	458.683	12.255	9.746.187	91.786.395	46.935.846	**138.722.241**
Toplam	**79.166.358**	**26.833**	**10.949**	**-**	**-**	**61.448.315**	**170.375.664**	**55.980.463**	**27.417.679**	**3.560.340**	**-**	**-**	**-**	**-**	**458.683**	**19.135**	**9.746.187**	**205.772.986**	**202.437.620**	**408.210.606**

(*) Bankaların Sermaye Yeterliliğinin Ölçülmesine ve Değerlendirilmesine İlişkin Yönetmelikte yer alan risk sınıflarını ifade etmektedir.

1 Merkezi yönetimlerden veya merkez bankalarından şarta bağlı olan ve olmayan alacaklar
2 Bölgesel yönetimlerden veya yerel yönetimlerden şarta bağlı olan ve olmayan alacaklar
3 İdari Birimlerden ve Ticari Olmayan Girişimlerden şarta bağlı olan ve olmayan alacaklar
4 Çok taraflı kalkınma bankalarından şarta bağlı olan ve olmayan alacaklar
5 Uluslararası teşkilatlardan şarta bağlı olan ve olmayan alacaklar
6 Bankalar ve aracı kurumlardan şarta bağlı olan ve olmayan alacaklar
7 Şarta bağlı olan ve olmayan kurumsal alacaklar
8 Şarta bağlı olan ve olmayan perakende alacaklar
9 Şarta bağlı olan ve olmayan gayrimenkul ipoteğiyle teminatlandırılmış alacaklar
10 Tahsili gecikmiş alacaklar
11 Kurulca riski yüksek olarak belirlenen alacaklar
12 İpotek teminatlı menkul kıymetler
13 Menkul kıymetleştirme pozisyonları
14 Bankalar ve aracı kurumlardan olan kısa vadeli alacaklar ile kısa vadeli kurumsal alacaklar
15 Kolektif yatırım kuruluşu niteliğindeki yatırımlar
16 Hisse Senedi İşlemleri
17 Diğer alacaklar

AKBANK T.A.Ş.
31 ARALIK 2018 TARİHİ İTİBARIYLA KONSOLİDE FİNANSAL TABLOLARA İLİŞKİN AÇIKLAMA VE DİPNOTLAR

(Tutarlar aksi belirtilmedikçe bin Türk Lirası ("TL") olarak ifade edilmiştir.)

	Risk Sınıfları (*)																			
31 Aralık 2017	**1**	**2**	**3**	**4**	**5**	**6**	**7**	**8**	**9**	**10**	**11**	**12**	**13**	**14**	**15**	**16 (**)**	**17**	**TP**	**YP**	**Toplam**
Tarım	1	-	5	-	-	-	79.997	333.747	89.826	40	-	-	-	-	-	-	-	494.262	9.354	**503.616**
Çiftçilik ve Hayvancılık	1	-	5	-	-	-	55.088	229.992	68.205	40	-	-	-	-	-	-	-	346.546	6.785	**353.331**
Ormancılık	-	-	-	-	-	-	24.574	99.409	21.088	-	-	-	-	-	-	-	-	142.502	2.569	**145.071**
Balıkçılık	-	-	-	-	-	-	335	4.346	533	-	-	-	-	-	-	-	-	5.214	-	**5.214**
Sanayi	11	-	228	-	-	-	54.262.766	5.409.384	3.279.569	15.033	-	-	-	-	-	-	-	28.353.600	34.613.391	**62.966.991**
Madencilik ve Taşocakçılığı	-	-	-	-	-	-	1.420.580	152.731	95.186	-	-	-	-	-	-	-	-	687.431	981.066	**1.668.497**
İmalat Sanayi	11	-	225	-	-	-	35.517.602	5.125.745	3.027.418	14.643	-	-	-	-	-	-	-	22.533.739	21.151.905	**43.685.644**
Elektrik, Gaz, Su	-	-	3	-	-	-	17.324.584	130.908	156.965	390	-	-	-	-	-	-	-	5.132.430	12.480.420	**17.612.850**
İnşaat	-	-	71	-	-	-	28.046.855	2.507.700	3.727.479	256	-	-	-	-	-	-	-	16.222.119	18.060.242	**34.282.361**
Hizmetler	1.965	51	4.487	-	-	59.981.050	73.741.130	16.642.733	7.866.785	166.152	-	-	-	-	278.032	6.880	-	62.018.413	96.670.852	**158.689.265**
Toptan ve Perakende Ticaret	60	10	145	-	-	-	25.679.179	13.512.589	4.954.613	12.383	-	-	-	-	-	-	-	35.441.256	8.717.723	**44.158.979**
Otel ve Lokanta Hizmetleri	3	-	33	-	-	-	3.658.648	675.202	1.204.706	152.623	-	-	-	-	-	-	-	2.980.895	2.710.320	**5.691.215**
Ulaştırma Ve Haberleşme	1.749	-	9	-	-	-	10.683.392	1.226.804	282.596	995	-	-	-	-	-	-	-	2.760.249	9.435.296	**12.195.545**
Mali Kuruluşlar	6	4	19	-	-	59.981.050	27.072.599	15.617	448.615	-	-	-	-	-	278.032	5.056	-	16.456.382	71.344.616	**87.800.998**
Gayrimenkul ve Kira. Hizm.	-	-	17	-	-	-	3.177.591	90.625	307.056	-	-	-	-	-	-	-	-	1.052.858	2.522.431	**3.575.289**
Serbest Meslek Hizmetleri	-	-	34	-	-	-	567.948	139.486	40.064	-	-	-	-	-	-	-	-	261.386	486.146	**747.532**
Eğitim Hizmetleri	110	-	1.152	-	-	-	403.697	195.425	138.491	-	-	-	-	-	-	-	-	669.551	69.324	**738.875**
Sağlık ve Sosyal Hizmetler	37	37	3.078	-	-	-	2.498.076	786.985	490.644	151	-	-	-	-	-	1.824	-	2.395.836	1.384.996	**3.780.832**
Diğer	90.405.110	4	12.429	-	-	33.630	8.549.195	32.924.820	9.329.285	100.751	-	-	-	-	-	95.078	7.832.116	91.797.959	57.484.459	**149.282.418**
Toplam	**90.407.087**	**55**	**17.220**	**-**	**-**	**60.014.680**	**164.679.943**	**57.818.384**	**24.292.944**	**282.232**	**-**	**-**	**-**	**-**	**278.032**	**101.958**	**7.832.116**	**198.886.353**	**206.838.298**	**405.724.651**

(*) Bankaların Sermaye Yeterliliğinin Ölçülmesine ve Değerlendirilmesine İlişkin Yönetmelikte yer alan risk sınıflarını ifade etmektedir.

1 Merkezi yönetimlerden veya merkez bankalarından şarta bağlı olan ve olmayan alacaklar
2 Bölgesel yönetimlerden veya yerel yönetimlerden şarta bağlı olan ve olmayan alacaklar
3 İdari Birimlerden ve Ticari Olmayan Girişimlerden şarta bağlı olan ve olmayan alacaklar
4 Çok taraflı kalkınma bankalarından şarta bağlı olan ve olmayan alacaklar
5 Uluslararası teşkilatlardan şarta bağlı olan ve olmayan alacaklar
6 Bankalar ve aracı kurumlardan şarta bağlı olan ve olmayan alacaklar
7 Şarta bağlı olan ve olmayan kurumsal alacaklar
8 Şarta bağlı olan ve olmayan perakende alacaklar
9 Şarta bağlı olan ve olmayan gayrimenkul ipoteğiyle teminatlandırılmış alacaklar
10 Tahsili gecikmiş alacaklar
11 Kurulca riski yüksek olarak belirlenen alacaklar
12 İpotek teminatlı menkul kıymetler
13 Menkul kıymetleştirme pozisyonları
14 Bankalar ve aracı kurumlardan olan kısa vadeli alacaklar ile kısa vadeli kurumsal alacaklar
15 Kolektif yatırım kuruluşu niteliğindeki yatırımlar
16 Hisse Senedi İşlemleri
17 Diğer alacaklar

(**) "Hisse Senedi İşlemleri" risk sınıflarına cari dönemde eklenmiş olup önceki döneme ilişkin bakiyeleri "Diğer alacaklar" içinde yer almaktadır.

n. Vade Unsuru Taşıyan Risklerin Kalan Vadelerine Göre Dağılımı :

31 Aralık 2018	Vadeye Kalan Süre					
Risk Sınıfları	**1 ay**	**1–3 ay**	**3–6 ay**	**6–12 ay**	**1 yıl üzeri**	**Dağıtılamayan**
Merkezi yönetimlerden veya merkez bankalarından şarta bağlı olan ve olmayan alacaklar	5.319.988	28.712.492	2.723.505	1.570.648	40.839.725	-
Bölgesel yönetimlerden veya yerel yönetimlerden şarta bağlı olan ve olmayan alacaklar	-	-	-	-	26.833	-
İdari Birimlerden ve Ticari Olmayan Girişimlerden şarta bağlı olan ve olmayan alacaklar	3.379	322	1.381	235	5.632	-
Çok taraflı kalkınma bankalarından şarta bağlı olan ve olmayan alacaklar	-	-	-	-	-	-
Uluslararası teşkilatlardan şarta bağlı olan ve olmayan alacaklar	-	-	-	-	-	-
Bankalar ve aracı kurumlardan şarta bağlı olan ve olmayan alacaklar	23.232.141	2.033.591	3.380.892	7.909.340	24.892.351	-
Şarta bağlı olan ve olmayan kurumsal alacaklar	9.271.784	13.805.841	13.261.463	32.828.118	101.208.458	-
Şarta bağlı olan ve olmayan perakende alacaklar	1.181.185	1.917.925	16.627.409	6.049.267	30.204.677	-
Şarta bağlı olan ve olmayan gayrimenkul ipoteğiyle teminatlandırılmış alacaklar	496.703	728.052	1.175.528	2.909.950	22.107.446	-
Tahsili gecikmiş alacaklar	-	-	-	-	-	3.560.340
Kurulca riski yüksek olarak belirlenen alacaklar	-	-	-	-	-	-
İpotek teminatlı menkul kıymetler	-	-	-	-	-	-
Menkul kıymetleştirme pozisyonları	-	-	-	-	-	-
Bankalar ve aracı kurumlardan olan kısa vadeli alacaklar ile kısa vadeli kurumsal alacaklar	-	-	-	-	-	-
Kolektif yatırım kuruluşu niteliğindeki yatırımlar	452.558	6.125	-	-	-	-
Hisse senedi yatırımları	19.135	-	-	-	-	-
Diğer alacaklar	-	-	-	-	-	9.746.187
Toplam	**39.976.873**	**47.204.348**	**37.170.178**	**51.267.558**	**219.285.122**	**13.306.527**

AKBANK T.A.Ş.
31 ARALIK 2018 TARİHİ İTİBARIYLA KONSOLİDE FİNANSAL TABLOLARA İLİŞKİN AÇIKLAMA VE DİPNOTLAR

(Tutarlar aksi belirtilmedikçe bin Türk Lirası ("TL") olarak ifade edilmiştir.)

o. Bankaların Sermaye Yeterliliğinin Ölçülmesine ve Değerlendirilmesine İlişkin Yönetmeliğin 6'ncı maddesinde belirtilen risk sınıfları için açıklamalar:

Uluslararası kredi derecelendirme kuruluşu Fitch Ratings'in vermiş olduğu dereceler karşı tarafların risk ağırlık sınıfını belirlemekte kullanılmaktadır. Fitch Ratings'in dereceleri karşı tarafı yurtdışında yerleşik kişi olan alacaklarla sınırlı olmak üzere; bankalar ve kurumsal alacaklar varlık sınıfı için kullanılmaktadır. Merkezi yönetimlerden veya merkez bankalarından alacaklar risk sınıfının tamamı için ise ülkelerin derecelendirme notları dikkate alınmaktadır. Fitch Ratings'in derecelerine karşılık gelen "Kredi Kalite Kademeleri"ne aşağıdaki tabloda yer verilmiştir.

Eşleştirilecek Derecelendirmeler	Kredi Kalitesi Kademesi	Fitch
Uzun vadeli kredi derecelendirmeleri	1	AAA ilâ AA-
	2	A+ ilâ A-
	3	BBB+ ilâ BBB-
	4	BB+ ilâ BB-
	5	B+ ilâ B-
	6	CCC+ ve aşağısı
Kısa vadeli kredi derecelendirmeleri	1	F1+ ilâ F1
	2	F2
	3	F3
	4	F3 aşağısı
	5	---
	6	---
Uzun vadeli menkul kıymetleştirme pozisyonları için derecelendirmeler	1	AAA ilâ AA-
	2	A+ ilâ A-
	3	BBB+ ilâ BBB-
	4	BB+ ilâ BB-
	5	B+ ve aşağısı
Kısa vadeli menkul kıymetleştirme pozisyonları için derecelendirmeler	1	F1+ ilâ F1
	2	F2
	3	F3
	Diğerleri	F3 aşağısı
Kolektif yatırım kuruluşlarına ilişkin eşleştirme	1	AAA ilâ AA-
	2	A+ ilâ A-
	3	BBB+ ilâ BBB-
	4	BB+ ilâ BB-
	5	B+ ilâ B-
	6	CCC+ ve aşağısı

Risk Ağırlığına Göre Risk Tutarları:

31 Aralık 2018	%0	%10	%20	%35	%50	%75	%100	%150	%200	%250	%1250	Özkaynaklardan İndirilenler
Risk Ağırlığı												
Kredi Riski Azaltımı Öncesi Tutar	67.351.268	-	25.498.146	-	26.248.510	68.029.278	219.703.403	1.379.999	-	-	-	3.508
Kredi Riski Azaltımı Sonrası Tutar	72.766.696	-	23.662.801	11.266.221	27.726.700	51.126.447	202.145.038	1.379.999	-	-	-	3.508

p. Önemli Sektörlere veya Karşı Taraf Türüne Göre Muhtelif Bilgiler (**):

	Krediler(*)		Karşılıklar(*)
	Değer Kaybına Uğramış		
31 Aralık 2018 Sektörler/Karşı Taraflar	Kredi Riskinde Önemli Artış (İkinci Aşama)	Temerrüt (Üçüncü Aşama)	Beklenen Zarar Karşılıkları
Tarım	72.949	12.161	14.194
Çiftçilik ve Hayvancılık	65.361	8.698	11.041
Ormancılık	6.851	3.291	2.980
Balıkçılık	737	172	173
Sanayi	4.670.096	1.764.405	1.755.074
Madencilik ve Taşocakçılığı	427.353	42.603	115.327
İmalat Sanayi	2.399.175	925.008	842.658
Elektrik, Gaz, Su	1.843.568	796.794	797.089
İnşaat	6.968.175	1.111.111	1.174.239
Hizmetler	11.172.804	3.425.132	2.555.206
Toptan ve Perakende Ticaret	3.004.901	1.800.721	1.411.688
Otel ve Lokanta Hizmetleri	817.116	453.680	236.910
Ulaştırma Ve Haberleşme	366.597	195.173	125.997
Mali Kuruluşlar	6.415.828	613.231	432.482
Gayrimenkul ve Kira. Hizm.	89.832	144.627	87.447
Serbest Meslek Hizmetleri	30.019	4.916	6.236
Eğitim Hizmetleri	93.050	104.043	55.431
Sağlık ve Sosyal Hizmetler	355.461	108.741	199.015
Diğer	6.467.410	2.126.219	2.245.801
Toplam	**29.351.434**	**8.439.028**	**7.744.514**

(*) Nakdi kredilerin dağılımı verilmiştir.
(**) Gerçeğe uygun değer farkı kâr/zarara yansıtılan kredilerin bakiyeleri dahil değildir.

r. Değer Ayarlamaları ve Kredi Karşılıkları Değişimine İlişkin Bilgiler:

31 Aralık 2018	Açılış Bakiyesi (TFRS 9 Öncesi) 31 Aralık 2017	Yeniden Ölçümler	Açılış Bakiyesi (TFRS 9 Sonrası) 1 Ocak 2018	Dönem içinde ayrılan karşılık tutarları	Karşılık İptalleri	Diğer Ayarlamalar (*)	Kapanış Bakiyesi
Özel Karşılıklar (Üçüncü Aşama)	4.536.546	(591.120)	3.945.426	7.427.535	(1.908.857)	(4.583.203)	4.880.901
Genel Karşılıklar (Birinci ve İkinci Aşama)	2.533.274	670.181	3.203.455	398.090	-	-	3.601.545

(*) Aktiften silinenleri ve takipteki krediler portföyünden yapılan satışları ifade etmektedir.

AKBANK T.A.Ş.
31 ARALIK 2018 TARİHİ İTİBARIYLA KONSOLİDE FİNANSAL TABLOLARA İLİŞKİN AÇIKLAMA VE DİPNOTLAR
(Tutarlar aksi belirtilmedikçe bin Türk Lirası ("TL") olarak ifade edilmiştir.)

s. Döngüsel Sermaye tamponu hesaplamasına dahil riskler:

	31 Aralık 2018		
Nihai olarak risk alınan ülke	**Bankacılık hesaplarındaki özel sektör kredileri**	**Alım satım hesapları kapsamında hesaplanan risk ağırlıklı tutar**	**Toplam**
Türkiye	202.347.935	10.004.193	212.352.128
İrlanda	5.414.094	-	5.414.094
Hollanda	1.855.771	53.556	1.909.327
Rusya Federasyonu	573.001	-	573.001
Amerika	455.188	14.055	469.243
Hırvatistan	329.545	-	329.545
Birleşik Arap Emirlikleri	319.535	-	319.535
Mısır	227.211	53	227.264
İsviçre	163.778	-	163.778
Marshall Adaları	138.207	23.014	161.221
Diğer	274.387	29	274.416

III. KUR RİSKİNE İLİŞKİN AÇIKLAMALAR:

Grubun yabancı para cinsinden ve yabancı paraya endeksli aktifleri ile yabancı para cinsinden yükümlülükleri arasındaki fark "YP net genel pozisyon" olarak tanımlanmakta ve kur riskine baz teşkil etmektedir. Kur riskinin önemli bir boyutu da YP net genel pozisyon içindeki farklı cinsten yabancı paraların birbirleri karşısındaki değerlerinin değişmesinin doğurduğu risktir (çapraz kur riski). Banka kur riskine maruz tutarı ÜDRK tarafından belirlenen limitler içerisinde tutmaktadır. ÜDRK, genel ekonomik durum ve piyasalardaki gelişmelere göre risk limitlerini sürekli olarak gözden geçirmekte ve gerekli hallerde yeni limitler belirlemektedir. Söz konusu limitler hem YP net genel pozisyon için hem de bu pozisyon içindeki çapraz kur riski için ayrı ayrı belirlenmekte ve takip edilmektedir. Kur riski yönetiminin bir aracı olarak swap ve forward gibi vadeli işlem sözleşmeleri de gerektiğinde kullanılarak riskten korunma sağlanmaktadır.

Ana Ortaklık Banka'nın finansal tablo tarihi ile bu tarihten geriye doğru son beş iş günü kamuya duyurulan cari döviz alış kurları önemli döviz cinsleri için aşağıdaki tabloda gösterilmektedir:

	USD	**EURO**
Bilanço değerleme kuru	5,2600 TL	6,0182 TL
1. Günün Cari Döviz Alış Kuru	5,2609 TL	6,0280 TL
2. Günün Cari Döviz Alış Kuru	5,2609 TL	6,0280 TL
3. Günün Cari Döviz Alış Kuru	5,2609 TL	6,0280 TL
4. Günün Cari Döviz Alış Kuru	5,2889 TL	6,0245 TL
5. Günün Cari Döviz Alış Kuru	5,2832 TL	6,0185 TL

Banka'nın cari döviz alış kurunun mali tablo tarihinden geriye doğru son otuz günlük basit aritmetik ortalama değerleri önemli döviz cinsleri için aşağıda gösterilmiştir:

USD : 5,3045 TL
EURO : 6,0400 TL

31 Aralık 2017 itibarıyla;

	USD	**EURO**
Bilanço değerleme kuru	3,7400 TL	4,4773 TL

Grubun kur riskine ilişkin bilgiler:

Aşağıdaki tablo Banka'nın yabancı para net genel pozisyonunu önemli döviz cinsleri bazında göstermektedir. Tek Düzen Hesap Planı gereğince dövize endeksli varlıklar finansal tablolarda yabancı para değil, Türk Parası olarak gösterilmektedir. Kur riski hesaplamasında ise dövize endeksli varlıklar yabancı para kalem olarak dikkate alınmaktadır. Bu hesaplamada "Yabancı Para Net Genel Pozisyon/Özkaynak Standart Oranının Bankalarca Konsolide ve Konsolide Olmayan Bazda Hesaplanması ve Uygulanması Hakkında Yönetmelik" hükümleri uyarınca, aktifte Peşin Ödenmiş Giderler Karşılıkları, pasifte ise ile Özkaynaklar dikkate alınmamaktadır. Bu nedenle aşağıdaki tabloda gösterilen yabancı para aktif pasif toplamları ile bilançoda görülenler arasında farklar bulunmaktadır.

Cari Dönem – 31 Aralık 2018	EURO	USD	Diğer YP	Toplam
Varlıklar				
Nakit Değerler ve Merkez Bankası (**)	9.326.100	12.382.346	3.680.044	**25.388.490**
Bankalar	4.107.382	13.347.369	1.492.441	**18.947.192**
Gerçeğe Uygun Değer Farkı Kâr / Zarara Yansıtılan Finansal Varlıklar	-	137.461	-	**137.461**
Para Piyasalarından Alacaklar	-	539.374	-	**539.374**
Gerçeğe Uygun Değer Farkı Diğer Kapsamlı Gelire Yansıtılan Finansal Varlıklar	5.391.376	13.703.750	623.000	**19.718.126**
Krediler (*****)	47.130.022	43.377.526	41.218	**90.548.766**
İştirak, Bağlı Ortaklık ve Birlikte Kontrol Edilen Ortaklıklar (İş Ortaklıkları)	-	-	-	**-**
İtfa Edilmiş Maliyeti Üzerinden Değerlenen Finansal Varlıklar	951.599	5.369.038	-	**6.320.637**
Riskten Korunma Amaçlı Türev Finansal Varlıklar	337	296.048	68.272	**364.657**
Maddi Duran Varlıklar (Net)	724	7.039	-	**7.763**
Maddi Olmayan Duran Varlıklar (Net)	5.570	24	-	**5.594**
Diğer Varlıklar (****)	5.912.694	7.436.714	7.180	**13.356.588**
Toplam Varlıklar	**72.825.804**	**96.596.689**	**5.912.155**	**175.334.648**
Yükümlülükler				
Bankalar Mevduatı (**)	2.297.302	2.089.238	1.917.785	**6.304.325**
Döviz Tevdiat Hesabı (**)	39.683.901	76.413.283	4.843.763	**120.940.947**
Para Piyasalarına Borçlar	1.212.378	9.144.340	-	**10.356.718**
Diğer Mali Kuruluşlardan Sağlanan Fonlar	10.451.055	32.440.600	1.515	**42.893.170**
İhraç Edilen Menkul Değerler (Net) (***)	60.868	12.805.970	134.358	**13.001.196**
Muhtelif Borçlar	2.451.422	840.953	5.739	**3.298.114**
Riskten Korunma Amaçlı Türev Finansal Borçlar	-	41.041	-	**41.041**
Diğer Yükümlülükler	1.002.239	1.135.127	70.137	**2.207.503**
Toplam Yükümlülükler	**57.159.165**	**134.910.552**	**6.973.297**	**199.043.014**
Net Bilanço Pozisyonu	**15.666.639**	**(38.313.863)**	**(1.061.142)**	**(23.708.366)**
Net Nazım Hesap Pozisyonu (*)	**(13.231.096)**	**38.120.115**	**831.974**	**25.720.994**
Türev Finansal Araçlardan Alacaklar	33.384.001	107.101.730	3.366.893	**143.852.624**
Türev Finansal Araçlardan Borçlar	46.615.095	68.981.615	2.534.919	**118.131.630**
Gayrinakdi Krediler	**13.863.804**	**16.296.526**	**513.021**	**30.673.351**
Önceki Dönem - 31 Aralık 2017				
Toplam Varlıklar	59.054.320	92.899.652	6.157.739	**158.111.711**
Toplam Yükümlülükler	58.556.164	117.832.888	4.483.551	**180.872.603**
Net Bilanço Pozisyonu	**498.156**	**(24.933.236)**	**1.674.188**	**(22.760.892)**
Net Nazım Hesap Pozisyonu (*)	**124.378**	**25.986.201**	**(1.691.694)**	**24.418.885**
Türev Finansal Araçlardan Alacaklar	34.312.853	71.877.089	3.153.372	**109.343.314**
Türev Finansal Araçlardan Borçlar	34.188.475	45.890.888	4.845.066	**84.924.429**
Gayrinakdi Krediler	**11.770.459**	**18.137.662**	**407.820**	**30.315.941**

(*) Türev finansal araçlardan alacaklar ile türev finansal araçlardan borçların netini göstermektedir. Finansal tablolarda "Vadeli aktif değer alım taahhütleri" kalemi altında gösterilen spot döviz alım/satım işlemleri "Net nazım pozisyonu"na dahil edilmiştir.
(**) Nakit Değerler ve Merkez Bankası Diğer YP içinde 3.490.205 TL (31 Aralık 2017: 5.220.523 TL), Döviz Tevdiat Hesabı Diğer YP içinde 2.484.399 TL (31 Aralık 2017: 1.451.430 TL)) ve Bankalar Mevduatı Diğer YP içinde 1.892 TL (31 Aralık 2017: 1.426 TL) tutarlarında kıymetli maden depo hesabı bulunmaktadır.
(***) Bilançoda sermaye benzeri krediler kaleminde gösterilen sermaye benzeri kredi niteliğindeki ihraç edilen tahvilleri de içermektedir.
(****) Alım satım amaçlı türev finansal varlıklar "Diğer Varlıklar" satırında gösterilmiştir. Finansal tablolarda yer alan 86.577 TL (31 Aralık 2017: 67.506 TL) tutarındaki yabancı para peşin ödenmiş giderlerini içermemektedir.
(*****) TP hesaplarda takip edilen dövize endeksli krediler bakiyesi 3.062.779 TL (31 Aralık 2017: 4.511.626 TL) dahildir ve karşılık bakiyesi olan 120.518 TL tutarını içermektedir.

Kur riskine duyarlılık analizi:

Aşağıdaki tablo Banka'nın döviz kurlarındaki %10'luk değişime olan duyarlılığını göstermektedir.

	Kâr / zarar etkisi (*)
Döviz kurundaki değişiklik	**Cari Dönem 31 Aralık 2018**
(+) %10	11.818
(-) %10	(11.818)

(*) Vergi öncesi tutarları ifade etmektedir.

AKBANK T.A.Ş.
31 ARALIK 2018 TARİHİ İTİBARIYLA KONSOLİDE FİNANSAL TABLOLARA İLİŞKİN AÇIKLAMA VE DİPNOTLAR
(Tutarlar aksi belirtilmedikçe bin Türk Lirası ("TL") olarak ifade edilmiştir.)

	Kâr / zarar etkisi (*)
Döviz kurundaki değişiklik	Cari Dönem 31 Aralık 2017
(+) %10	91.810
(-) %10	(91.810)

(*) Vergi öncesi tutarları ifade etmektedir.

IV. FAİZ ORANI RİSKİNE İLİŞKİN AÇIKLAMALAR:

Piyasalardaki faiz oranlarının değişiminin Grubun bilanço içi ve bilanço dışı faize duyarlı aktif ve pasif kalemleri üzerinde oluşturabileceği değer artış veya azalışları "Faiz oranı riski" olarak tanımlanmaktadır. ÜDRK, bilanço içi ve bilanço dışı aktif ve pasif kalemlerin faiz duyarlılıkları ile ilgili limitler belirlemektedir. Faiz duyarlılığı haftalık olarak ölçülmekte ve raporlanmaktadır. Piyasalarda önemli dalgalanmalar olduğunda ve bazı hallerde günlük olarak ve işlem bazında analizler yapılmaktadır.

Grup faiz oranı riskine karşı portföy bazında stratejiler uygulamaktadır. Bu stratejiler ile piyasa faiz oranlarındaki dalgalanmaların Grubun kârlılığı, finansal pozisyonları ve nakit akışları üzerindeki etkileri azaltılmaktadır. Portföy ve vadeler bazında sabit faiz veya değişken faiz uygulaması, değişken faiz uygulamasındaki sabit marjın uygun büyüklükte olması, kısa ve uzun vadeli pozisyonların faiz yapılandırılmasının farklılaştırılması ve faiz riskinin sınırlandırılması amacıyla türev sözleşmelerin kullanılması gibi temel yöntemler dinamik bir şekilde uygulanmaktadır.

a. Varlıkların, yükümlülüklerin ve nazım kalemlerinin faize duyarlılığı (Yeniden fiyatlandırmaya kalan süreler itibarıyla)

Cari Dönem – 31 Aralık 2018	1 Aya Kadar	1-3 Ay	3-12 Ay	1-5 Yıl	5 Yıl ve Üzeri	Faizsiz	Toplam
Varlıklar							
Nakit Değerler ve Merkez Bankası	14.451.277	-	-	-	-	15.662.547	**30.113.824**
Bankalar	5.669.725	691.374	-	-	-	12.598.299	**18.959.398**
Gerçeğe Uygun Değer Farkı Kâr / Zarara Yansıtılan Finansal Varlıklar	7.759	4.134	10.113	-	-	156.810	**178.816**
Para Piyasalarından Alacaklar	544.657	-	-	-	-	-	**544.657**
Gerçeğe Uygun Değer Farkı Diğer Kapsamlı Gelire Yansıtılan Finansal Varlıklar	3.678.381	4.880.167	13.649.466	15.263.375	6.617.448	251.205	**44.340.042**
Verilen Krediler (***)	58.270.975	25.574.235	58.416.662	63.467.197	7.843.859	363.816	**213.936.744**
İtfa Edilmiş Maliyeti Üzerinden Değerlenen Finansal Varlıklar	2.486.106	1.484.991	4.220.066	2.968.019	1.104.299	-	**12.263.481**
Diğer Varlıklar (****)	6.154.935	10.223.954	5.407.231	2.593.071	2.392.992	7.572.465	**34.344.648**
Toplam Varlıklar	**91.263.814**	**42.858.855**	**81.703.538**	**84.291.662**	**17.958.598**	**36.605.142**	**354.681.610**
Yükümlülükler							
Bankalar Mevduatı	4.793.806	1.364.602	406.303	-	-	1.486.674	**8.051.385**
Diğer Mevduat	113.941.371	24.915.246	18.030.445	5.511.751	535.332	37.644.369	**200.578.514**
Para Piyasalarına Borçlar	6.411.083	4.890.617	2.529.534	443.782	-	-	**14.275.016**
Muhtelif Borçlar	1.144.009	1.264.025	730.525	186.714	4.232	4.679.675	**8.009.180**
İhraç Edilen Menkul Değerler (Net) (*)	764.991	2.408.787	566.668	6.802.096	7.313.382	-	**17.855.924**
Diğer Mali Kuruluşlardan Sağlanan Fonlar	6.007.889	28.133.604	8.091.870	1.220.030	196.490	-	**43.649.883**
Diğer Yükümlülükler (**)	3.295.363	5.533.259	3.363.956	991.854	90.491	48.986.785	**62.261.708**
Toplam Yükümlülükler	**136.358.512**	**68.510.140**	**33.719.301**	**15.156.227**	**8.139.927**	**92.797.503**	**354.681.610**
Bilançodaki Uzun Pozisyon	-	-	47.984.237	64.816.933	10.184.783	-	**126.938.343**
Bilançodaki Kısa Pozisyon	(45.094.697)	(25.651.285)	-	-	-	(56.192.361)	**(126.938.343)**
Nazım Hesaplardaki Uzun Pozisyon	9.526.754	12.226.615	-	1.712.968	1.699.121	-	**25.165.458**
Nazım Hesaplardaki Kısa Pozisyon	-	-	(11.734.925)	-	-	-	**(11.734.925)**
Toplam Pozisyon	**(35.567.943)**	**(13.424.670)**	**36.249.312**	**70.848.403**	**11.517.792**	**(56.192.361)**	**13.430.533**

(*) Bilançoda sermaye benzeri krediler kaleminde gösterilen sermaye benzeri kredi niteliğindeki ihraç edilen tahvilleri de içermektedir.
(**) Özkaynaklar "Diğer Yükümlülükler" içinde "Faizsiz" sütununda gösterilmiştir.
(***) Donuk alacaklar ile bunlar için ayrılan üçüncü aşama beklenen zarar karşılıklarının netlenmiş tutarları ile canlı krediler için ayrılan birinci ve ikinci aşama beklenen zarar karşılıkları "Faizsiz" kolonunda gösterilmiştir. Donuk alacaklar için 1 Ocak 2018 tarihinden itibaren faiz reeskontu hesaplanmaya başlamakla birlikte yukardaki tabloda uygun bir kolon yer almadığından ilgili tutarlar "Faizsiz" kolonunda yer almaktadır.
(****) Türev finansal varlıklar "Diğer Varlıklar" satırında gösterilmiştir.

Önceki Dönem – 31 Aralık 2017	1 Aya Kadar	1-3 Ay	3-12 Ay	1-5 Yıl	5 Yıl ve Üzeri	Faizsiz	Toplam
Varlıklar							
Nakit Değerler ve Merkez Bankası	22.746.114	-	-	-	-	12.617.062	**35.363.176**
Bankalar	1.717.994	715.305	8.190	-	-	7.588.240	**10.029.729**
Gerçeğe Uygun Değer Farkı Kâr / Zarara Yansıtılan Finansal Varlıklar	2.129.012	601.972	997.618	3.118.746	1.271.347	237.244	**8.355.939**
Para Piyasalarından Alacaklar	1.552.346	-	-	-	-	-	**1.552.346**
Satılmaya Hazır Finansal Varlıklar (Net)	2.741.826	4.194.516	11.749.801	16.282.390	7.485.228	376.027	**42.829.788**
Verilen Krediler	47.002.505	29.609.725	53.475.551	69.485.600	9.752.389	152.619	**209.478.389**
Vadeye Kadar Elde Tutulacak Yatırımlar (Net)	2.548.880	3.854.641	2.623.044	8.897.479	958.988	-	**18.883.032**
Diğer Varlıklar	1.485.306	1.267.210	1.286.805	3.910.183	948.012	6.220.042	**15.117.558**
Toplam Varlıklar	**81.923.983**	**40.243.369**	**70.141.009**	**101.694.398**	**20.415.964**	**27.191.234**	**341.609.957**
Yükümlülükler							
Bankalar Mevduatı	9.142.618	2.946.956	651.894	-	-	1.187.569	**13.929.037**
Diğer Mevduat	110.630.292	21.596.675	14.287.831	6.693.448	596.050	33.722.195	**187.526.491**
Para Piyasalarına Borçlar	10.389.624	14.217.274	4.420.744	-	-	330.156	**29.357.798**
Muhtelif Borçlar	564.066	523.969	439.295	106.715	-	5.007.045	**6.641.090**
İhraç Edilen Menkul Değerler (Net) (*)	1.531.445	4.873.764	2.104.041	4.367.000	4.879.974	-	**17.756.224**
Alınan Krediler	2.970.947	22.192.051	6.386.128	1.822.433	255.640	-	**33.627.199**
Diğer Yükümlülükler (**)	567.653	1.252.877	1.116.185	2.219.502	875.855	46.740.046	**52.772.118**
Toplam Yükümlülükler	**135.796.645**	**67.603.566**	**29.406.118**	**15.209.098**	**6.607.519**	**86.987.011**	**341.609.957**
Bilançodaki Uzun Pozisyon	-	-	40.734.891	86.485.300	13.808.445	-	**141.028.636**
Bilançodaki Kısa Pozisyon	(53.872.662)	(27.360.197)	-	-	-	(59.795.777)	**(141.028.636)**
Nazım Hesaplardaki Uzun Pozisyon	6.871.805	21.147.637	193.808	-	-	-	**28.213.250**
Nazım Hesaplardaki Kısa Pozisyon	-	-	-	(19.495.499)	(5.994.678)	-	**(25.490.177)**
Toplam Pozisyon	**(47.000.857)**	**(6.212.560)**	**40.928.699**	**66.989.801**	**7.813.767**	**(59.795.777)**	**2.723.073**

(*) Özkaynaklar "Diğer Yükümlülükler" içinde "Faizsiz" sütununda gösterilmiştir.

b. Parasal finansal araçlara uygulanan ortalama faiz oranları (%)

Aşağıdaki tablolarda yer alan ortalama faiz oranları değişik vade dilimlerine uygulanan basit faiz oranlarının ilgili vade dilimlerine isabet eden anapara tutarlarıyla ağırlıklandırılması yoluyla hesaplanmıştır.

Cari Dönem – 31 Aralık 2018	EURO	USD	Yen	TL
Varlıklar				
Nakit Değerler ve Merkez Bankası	-	2,00	-	13,00
Bankalar	0,22	2,35	-	23,83
Gerçeğe Uygun Değer Farkı Kâr / Zarara Yansıtılan Finansal Varlıklar	-	-	-	13,22
Para Piyasalarından Alacaklar	-	2,27	-	23,64
Gerçeğe Uygun Değer Farkı Diğer Kapsamlı Gelire Yansıtılan Finansal Varlıklar	2,38	4,55	3,09	20,97
Verilen Krediler	4,28	7,26	9,06	18,41
İtfa Edilmiş Maliyeti Üzerinden Değerlenen Finansal Varlıklar	3,58	4,89	-	26,70
Yükümlülükler				
Bankalar Mevduatı (**)	0,26	3,51	-	22,55
Diğer Mevduat (**)	0,90	3,42	0,01	17,18
Para Piyasalarına Borçlar	0,15	3,19	-	23,80
Muhtelif Borçlar	-	-	-	-
İhraç Edilen Menkul Kıymetler (Net) (*)	4,00	5,63	1,29	19,42
Diğer Mali Kuruluşlardan Sağlanan Fonlar	2,32	4,57	-	14,04

(*) Bilançoda sermaye benzeri krediler kaleminde gösterilen sermaye benzeri kredi niteliğindeki ihraç edilen tahvilleri de içermektedir
(**) Ortalama faiz oranı hesaplamasında vadesiz mevduat bakiyeleri de dikkate alınmıştır.

AKBANK T.A.Ş.
31 ARALIK 2018 TARİHİ İTİBARIYLA KONSOLİDE FİNANSAL TABLOLARA İLİŞKİN AÇIKLAMA VE DİPNOTLAR
(Tutarlar aksi belirtilmedikçe bin Türk Lirası ("TL") olarak ifade edilmiştir.)

Önceki Dönem – 31 Aralık 2017	EURO	USD	Yen	TL
Varlıklar				
Nakit Değerler ve Merkez Bankası	-	1,50	-	7,83
Bankalar	0,10	1,79	-	16,21
Gerçeğe Uygun Değer Farkı Kâr / Zarara Yansıtılan Finansal Varlıklar	-	-	-	16,16
Para Piyasalarından Alacaklar	-	-	-	14,21
Satılmaya Hazır Finansal Varlıklar (Net)	2,47	4,20	3,09	12,48
Verilen Krediler	3,73	5,93	4,24	14,55
Vadeye Kadar Elde Tutulacak Yatırımlar (Net)	3,62	4,11	-	13,22
Yükümlülükler				
Bankalar Mevduatı (**)	0,49	1,97	-	10,81
Diğer Mevduat (**)	1,02	2,76	0,04	10,52
Para Piyasalarına Borçlar	1,92	2,39	-	12,62
Muhtelif Borçlar	-	-	-	-
İhraç Edilen Menkul Kıymetler (Net) (*)	4,00	5,44	1,29	12,79
Alınan Krediler	1,23	3,29	-	8,54

(*) Bilançoda sermaye benzeri krediler kaleminde gösterilen sermaye benzeri kredi niteliğindeki ihraç edilen tahvilleri de içermektedir.
(**) Ortalama faiz oranı hesaplamasında vadesiz mevduat bakiyeleri de dikkate alınmıştır.

V. HİSSE SENEDİ POZİSYON RİSKİNE İLİŞKİN AÇIKLAMALAR:

Banka'nın BİST'te işlem gören iştirak ve bağlı ortaklıkları bulunmamaktadır.

VI. LİKİDİTE RİSKİ YÖNETİMİ VE LİKİDİTE KARŞILAMA ORANINA İLİŞKİN AÇIKLAMALAR:

Likidite riski; Banka'nın nakit akışındaki dengesizlik sonucunda nakit çıkışlarını tam olarak ve zamanında karşılayacak düzeyde ve nitelikte nakit mevcuduna veya nakit girişine sahip bulunmaması nedeniyle ödeme yükümlülüklerini zamanında yerine getirememe riskidir. Bu durum bankaya fon sağlayan kişi/kuruluşların ani olarak beklenenin ötesinde fon çekmeleri halinde bankanın bu çıkışları nakit kaynakları ve teminata verilecek menkul kıymetler aracılığıyla borçlanma imkanları sayesinde karşılayamaması halinde ortaya çıkmaktadır.

a) Banka'nın risk kapasitesi, likidite riski yönetiminin sorumlulukları ve yapısı, likidite riskinin banka içinde raporlaması, likidite riski stratejisinin, politika ve uygulamalarının yönetim kurulu ve iş kollarıyla iletişiminin nasıl sağlandığı hususları dahil olmak üzere likidite riski yönetimine ilişkin bilgiler:

Bankanın likidite ve fonlama politikası, piyasa veya bankaya özgü koşullardan kaynaklanan stres durumlarında dahi, yükümlülüklerini yerine getirecek likidite rezervlerine ve fonlama imkanlarına sahip olunması yönündedir.

Banka, yaygın ve istikrarlı mevduat tabanı, güçlü sermaye yapısı ve çeşitlendirilmiş yurtdışı borçlanma kaynakları ile yüksek bir risk kapasitesine sahip olup, portföyünde bulundurduğu yüksek kaliteli likit menkul kıymetler ve gerek TCMB, gerekse diğer para piyasaları nezdindeki kullanıma hazır limitleri ile ilave likidite temin etme kabiliyetine haizdir.

Likidite riskinin yönetimi, Üst Düzey Risk Komitesi, Aktif Pasif Komitesi (APKO), Hazine İş Birimi ve Risk Yönetimi Bölümü tarafından paylaşılmaktadır. Üst Düzey Risk Komitesi, likidite yönetimi politikalarını ve Bankanın risk iştahına uygun likidite riski düzeyini belirler ve likidite riskinin belirlenen politikalar çerçevesinde ve belirlenen limitler dahilinde yönetilip yönetilmediğini takip eder.

Belirlenen limitler;
- Toptan fonlama kaynaklarına ilişkin limitler,
- Likit aktif tamponuna ilişkin limitler,
- Kredi/Mevduat oranına ilişkin limit,
- Nakit girişlerinin nakit çıkışlarını karşılama kapasitesine ilişkin limitler,
- Stres ortamlarında nakit çıkışlarını karşılayabilme kapasitesine ilişkin limitler olmak üzere farklı kategorilerdedir.

APKO, alternatif fonlama kaynaklarının kullanımı, sağlanan fonların ve kullandırılan kredilerin fiyatlanması ve diğer günlük likidite yönetimine ilişkin kararları alır. Hazine İş Birimi, APKO kararları doğrultusunda, döviz cinsleri ve vadeler bazında oluşan fon fazlasını değerlendirmeye veya fon açığını kapatmaya yönelik olarak gerçekleştirdiği işlemlerle Banka'nın kısa, orta ve uzun vadeli likidite yükümlülüklerini yerine getirebilmesini sağlar. Risk Yönetimi Başkanlığı, hazırladığı raporlar ve gerçekleştirdiği analizler ile likidite riskini ölçer, izler ve üst yönetimi bilgilendirir. Likidite riskine ilişkin raporlama; ÜDRK ve APKO toplantılarında görüşülmek üzere hazırlanan periyodik ve amaca özel raporlar, stres testleri, senaryo analizleri, risk limitlerine uyumluluk raporları ve yasal likidite raporlarından oluşmaktadır.

b) Likidite yönetiminin ve fonlama stratejisinin merkezileşme derecesi ile Banka ve Banka'nın ortaklıkları arasındaki işleyişi hakkında bilgiler:

Konsolidasyon grubundaki her bir iştirak kendi likiditesini yönetmekle mükelleftir. Ana Ortaklık Banka'nın iştiraklerinin likidite sorunu yaşaması durumunda sağlayacağı fon tutarına ilişkin belirlediği limitler mevcuttur. İştiraklerin likidite stres senaryolarında ortaya çıkan kümülatif likidite açığının, Banka tarafından sağlanacak fon limitini aşmaması gerekmektedir.

c) Fon kaynaklarının ve sürelerinin çeşitliliğine ilişkin politikalar dahil olmak üzere Banka'nın fonlama stratejisine ilişkin bilgi:

Banka, sahip olduğu güçlü sermaye yapısına ek olarak kullandığı fonları, maliyet faktörlerini de dikkate alarak, mümkün olan en çeşitlendirilmiş, uzun vadeli ve istikrarlı kaynaklardan temin etmeyi hedeflemektedir. Bu hedef doğrultusunda, perakende fon kaynaklarının toplam kaynaklar içindeki payı, yüksek tutarlı mevduatların toplam mevduat içindeki payı, piyasalardan yapılan borçlanmaların piyasa hacimleri içindeki payı gibi konsantrasyon oranları izlenmekte ve uygulanan risk limitleri ile sınırlandırılmaktadır. Hazine İş Birimi, uzun vadeli yabancı kaynak temini konusunda gerekli çalışmaları yürütmektedir.

ç) Banka'nın toplam yükümlülüklerinin asgari yüzde beşini oluşturan para birimleri bazında likidite yönetimine ilişkin bilgi:

Banka toplam yükümlülüklerinin tamamına yakını Türk Lirası, Amerikan Doları veya Euro cinsinden olup, Türk Lirası kaynakları esas olarak özkaynaklar ve mevduat oluşturmaktadır. TL likiditesi, sahip olunan yüksek kaliteli menkul kıymetler kullanılarak TCMB/BIST nezdinde gerçekleştirilen repo işlemleri ile yönetilmektedir. TL aktiflerin fonlanmasında TL pasiflerin kullanılması ana hedef olarak gözetilmekle birlikte, gerektiğinde para swapı işlemleri ile yabancı para cinsinden fonlar TL aktif yaratmakta kullanılmaktadır. TL likidite yönetiminde, bankanın belirlemiş olduğu piyasalardan kısa vadeli borçlanma limitleri, piyasa yoğunlaşma limitleri, likidite stres senaryosu kümülatif likidite açığı gibi içsel risk limitlerinden yararlanılmaktadır.

Yabancı para fonlar, DTH, yabancı para cinsinden yurtdışı kaynaklı krediler, ihraç edilen menkul kıymetler ve repo işlemleri aracılığı ile sağlanmaktadır. YP likiditesi, muhabir bankalar nezdinde tutulan ve Banka risk limitleri kapsamında günlük olarak takip edilen bir likidite tamponu, likidite stres senarosu kapsamındaki kümülatif açık tutarı için belirlenen içsel limitler ile toptan fonlama ve yoğunlaşmalar için belirlenen diğer risk limitleri kapsamında yönetilir. TCMB/BIST ve diğer bankalar nezdinde kullanıma hazır YP borçlanma limitleri mevcuttur.

d) Kullanılan likidite riski azaltım tekniklerine ilişkin bilgi:

Likidite riskinin azaltılması amacıyla muhtemel fon çıkışlarını karşılamak üzere yüksek kaliteli likit aktif tamponu bulundurulması, fon kaynaklarının olabildiğince çeşitlendirilmesi ve tabana yayılması, geri ödemelere ilişkin vade dağılımlarının olabildiğince homojen hale getirilmesi, fon sağlayan kuruluşlar nezdinde gerektiğinde kullanılmak üzere limitler tesis edilmesi ve fon kaynaklarının belirli bir kısmının mevduat yoluyla sağlanması gibi yöntemlerle likidite riski azaltılmaktadır.

e) Stres testinin kullanımına ilişkin açıklama:

Banka portfoyunde yer alan menkul kıymet değerlerinde azalma, kullanılan uzun ve kısa vadeli fonların yenilenememesi, hızlı mevduat çıkışı, kredi takip oranlarında artış, yüksek miktarlarda teminat yenileme çağrısı gibi olumsuz koşulların ortaya çıkması durumunda, yeterli likiditenin ne ölçüde ve ne kadar süreyle sağlanabileceği Risk Yönetimi Bölümü tarafından yapılan stres testleri ile analiz edilmektedir. Analiz neticelerine yönelik belirlenmiş risk limitleri mevcuttur. Analiz sonuçları ve belirlenen risk limitlerine uyum durumu üst yönetim ve ilgili iş birimleri ile paylaşılarak gereken aksiyonların alınması sağlanmaktadır.

f) Likidite acil ve beklenmedik durum planına ilişkin genel bilgi:

Yaşanabilecek likidite krizlerinin yönetilebilmesi için gerekli strateji ve prosedürler, Üst Düzey Risk Komitesi tarafından onaylanan ve her yıl gözden geçirilen Likidite Acil Durum Planı ile belirlenir. Alınacak aksiyonlar mevduat sahipleri, bankaya fon sağlayan kreditörler ve hissedarların menfaatlerini gözetir. Acil durum olarak belirlenmiş bir veya birkaç durumun gerçekleşmesi halinde, Banka'nın Likidite Acil Durum Planı devreye alınır. Likidite Acil Durum Planı'nın devreye alınmasını müteakip alınacak aksiyonların belirlenmesinden Likidite Acil Durum Yönetim Komitesi sorumludur.

AKBANK T.A.Ş.
31 ARALIK 2018 TARİHİ İTİBARIYLA KONSOLİDE FİNANSAL TABLOLARA İLİŞKİN AÇIKLAMA VE DİPNOTLAR
(Tutarlar aksi belirtilmedikçe bin Türk Lirası ("TL") olarak ifade edilmiştir.)

Likidite Karşılama Oranı :

	Cari Dönem - 31.12.2018	Dikkate Alınma Oranı Uygulanmamış Toplam Değer (*) TP+YP	Dikkate Alınma Oranı Uygulanmamış Toplam Değer (*) YP	Dikkate Alınma Oranı Uygulanmış Toplam Değer (*) TP+YP	Dikkate Alınma Oranı Uygulanmış Toplam Değer (*) YP
	YÜKSEK KALİTELİ LİKİT VARLIKLAR (YKLV)				
1	Yüksek kaliteli likit varlıklar			62.115.029	41.023.489
	NAKİT ÇIKIŞLARI				
2	Gerçek kişi mevduat ve perakende mevduat	135.961.243	70.812.253	12.528.138	7.081.225
3	İstikrarlı mevduat	21.359.720	-	1.067.986	-
4	Düşük istikrarlı mevduat	114.601.523	70.812.253	11.460.152	7.081.225
5	Gerçek kişi mevduat ve perakende mevduat dışında kalan teminatsız borçlar	76.724.402	54.574.871	38.672.168	26.678.979
6	Operasyonel mevduat	-	-	-	-
7	Operasyonel olmayan mevduat	73.644.112	54.302.703	36.742.368	26.408.105
8	Diğer teminatsız borçlar	3.080.290	272.168	1.929.800	270.874
9	Teminatlı borçlar	-	-	55.501	55.501
10	Diğer nakit çıkışları	62.457.150	40.461.061	52.748.041	31.451.064
11	Türev yükümlülükler ve teminat tamamlama yükümlülükleri	51.674.570	30.452.091	51.674.570	30.452.091
12	Yapılandırılmış finansal araçlardan borçlar	-	-	-	-
13	Finansal piyasalara olan borçlar için verilen ödeme taahhütleri ile diğer bilanço dışı yükümlülükler	10.782.580	10.008.970	1.073.471	998.973
14	Herhangi bir şarta bağlı olmaksızın cayılabilir bilanço dışı diğer yükümlülükler ile sözleşmeye dayalı diğer yükümlülükler	775.027	-	38.751	-
15	Diğer cayılamaz veya şarta bağlı olarak cayılabilir bilanço dışı borçlar	62.153.153	17.346.360	3.107.658	867.318
16	**TOPLAM NAKİT ÇIKIŞLARI**			**107.150.257**	**66.134.087**
	NAKİT GİRİŞLERİ				
17	Teminatlı alacaklar	3.774.025	3.774.025	-	-
18	Teminatsız alacaklar	41.387.759	28.394.466	33.782.118	26.630.775
19	Diğer nakit girişleri	45.640.815	29.873.356	45.637.514	29.873.279
20	**TOPLAM NAKİT GİRİŞLERİ**	**90.802.599**	**62.041.847**	**79.419.632**	**56.504.054**
				Üst Sınır Uygulanmış Değerler	
21	**TOPLAM YKLV STOKU**			**62.115.029**	**41.023.489**
22	**TOPLAM NET NAKİT ÇIKIŞLARI**			**28.967.779**	**16.533.522**
23	**LİKİDİTE KARŞILAMA ORANI (%)**			**216,23**	**248,58**

(*) Aylık basit aritmetik ortalama alınmak suretiyle hesaplanan değerlerin son üç ay için hesaplanan basit aritmetik ortalaması. Ortalama hesaplamasında ilgili son üç ayın son günleri kullanılmıştır.

		Dikkate Alınma Oranı Uygulanmamış Toplam Değer (*)		Dikkate Alınma Oranı Uygulanmış Toplam Değer (*)	
Önceki Dönem - 31.12.2017		**TP+YP**	**YP**	**TP+YP**	**YP**
YÜKSEK KALİTELİ LİKİT VARLIKLAR (YKLV)					
1	Yüksek kaliteli likit varlıklar			57.356.860	35.189.011
NAKİT ÇIKIŞLARI					
2	Gerçek kişi mevduat ve perakende mevduat	116.724.897	51.004.677	10.590.423	5.100.468
3	İstikrarlı mevduat	21.641.340	-	1.082.067	-
4	Düşük istikrarlı mevduat	95.083.557	51.004.677	9.508.356	5.100.468
5	Gerçek kişi mevduat ve perakende mevduat dışında kalan teminatsız borçlar	68.389.435	39.408.225	35.901.299	20.625.619
6	Operasyonel mevduat	-	-	-	-
7	Operasyonel olmayan mevduat	64.160.093	39.014.358	32.976.990	20.231.814
8	Diğer teminatsız borçlar	4.229.342	393.867	2.924.309	393.805
9	Teminatlı borçlar	-	-	54.653	54.653
10	Diğer nakit çıkışları	63.378.622	37.476.116	55.384.349	29.841.706
11	Türev yükümlülükler ve teminat tamamlama yükümlülükleri	54.500.292	28.995.136	54.500.292	28.995.136
12	Yapılandırılmış finansal araçlardan borçlar	-	-	-	-
13	Finansal piyasalara olan borçlar için verilen ödeme taahhütleri ile diğer bilanço dışı yükümlülükler	8.878.330	8.480.980	884.057	846.570
14	Herhangi bir şarta bağlı olmaksızın cayılabilir bilanço dışı diğer yükümlülükler ile sözleşmeye dayalı diğer yükümlülükler	687.407	-	34.370	-
15	Diğer cayılamaz veya şarta bağlı olarak cayılabilir bilanço dışı borçlar	59.049.427	16.451.353	2.952.471	822.568
16	**TOPLAM NAKİT ÇIKIŞLARI**			**104.917.565**	**56.445.014**
NAKİT GİRİŞLERİ					
17	Teminatlı alacaklar	-	-	-	-
18	Teminatsız alacaklar	16.928.994	6.286.740	10.858.602	5.049.374
19	Diğer nakit girişleri	51.421.592	39.563.176	51.420.709	39.563.159
20	**TOPLAM NAKİT GİRİŞLERİ**	**68.350.586**	**45.849.916**	**62.279.311**	**44.612.533**
				Üst Sınır Uygulanmış Değerler	
21	**TOPLAM YKLV STOKU**			**57.356.860**	**35.189.011**
22	**TOPLAM NET NAKİT ÇIKIŞLARI**			**42.638.254**	**14.201.746**
23	**LİKİDİTE KARŞILAMA ORANI (%)**			**134,98**	**248,95**

(*) Aylık basit aritmetik ortalama alınmak suretiyle hesaplanan değerlerin son üç ay için hesaplanan basit aritmetik ortalaması. Ortalama hesaplamasında ilgili son üç ayın son günleri kullanılmıştır.

AKBANK T.A.Ş.
31 ARALIK 2018 TARİHİ İTİBARIYLA KONSOLİDE FİNANSAL TABLOLARA İLİŞKİN AÇIKLAMA VE DİPNOTLAR
(Tutarlar aksi belirtilmedikçe bin Türk Lirası ("TL") olarak ifade edilmiştir.)

Likidite karşılama oranı, bankanın sahip olduğu yuksek kaliteli likit varlıkların, bir aylık vade penceresindeki net nakit çıkışlarına oranlanması ile hesaplanır. Oran üzerinde belirleyici olan önemli bilanço kalemleri, TCMB nezdinde tutulan zorunlu karşılıklar, repo/teminata konu olmayan menkul kıymetler, kurumsal nitelikli mevduat, bankalar mevduatı, yurtdışı kaynaklı fonlar ve bankalardan alacaklar olarak sıralanabilir. Likit aktifler ve net nakit çıkışları içinde tutarsal olarak yüksek paya sahip olmaları, dikkate alınma oranlarının yüksek olması ve zaman içinde değişkenlik gösterebilmeleri nedeniyle orana etkileri diğer kalemlere oranla fazladır.

TCMB zorunlu karşılık hesaplarında yabancı para rezerv opsiyonunun kullanıldığı, bankalar hesabında yüksek tutarlı bakiye bulundurulduğu veya repo işlem hacimlerinin azaldığı haftalarda, likidite karşılama oranında dönemsel artışlar görülmekte, diğer taraftan, fon kaynakları içinde kurumsal ve banka kaynaklı fonların payının yükseldiği veya sendikasyon kredileri benzeri, vadesi geldiğinde yenilenen uzun vadeli yabancı fonların bir aylık vade penceresine girdiği haftalarda, likidite karşılama oranında dönemsel azalışlar raporlanabilmektedir. Bu dalgalanmalara rağmen, dönem süresince oranın %197'nin altına inmediği ve yasal alt sınırın oldukça üzerinde seyrettiği görülmektedir.

Türev işlemler, toplam likidite karşılama oranı açısından önemsiz miktarda net nakit çıkışı yaratmalarına rağmen, döviz swapları başta olmak üzere, döviz türevi işlem hacimlerindeki dalgalanmalar, yabancı para likidite karşılama oranının önemli ölçüde etkilenmesine neden olmaktadır.

Bankanın yüksek kaliteli likit varlıkları, %45 oranında TCMB nezdindeki hesaplar ve %46 oranında T.C. Hazinesi tarafından ihraç edilmiş menkul kıymetlerden oluşmaktadır. Fon kaynakları ise %61 oranında gerçek kişi ve perakende mevduat, %28 oranında kurumsal mevduat, %4 oranında kısa vadeli banka borçları, %4 oranında kısa vadeli repo benzeri teminatlı borçlar arasında dağılmaktadır.

Teminat tamamlama yükümlülüğü bulunan türev ve repo işlemlerinin son 2 yıldaki değer değişimleri baz alınarak, ortalama 5.785 milyon TL tutarında muhtemel nakit çıkışı hesaplanmıştır.

Banka ile yurtdışı şubesi arasında likidite transferini engelleyici bir kısıtlama bulunmamaktadır. Banka likidite karşılama oranını yurtdışı şubesi dahil olarak takip etmekte ve yönetmektedir. Bu anlamda yurtdışı şube Banka için ek bir likidite riski yaratmamaktadır. Konsolide edilen ortaklıkların her biri, kendi likidite riskini yönetmek ve fonlama sağlamak durumundadır. Likidite sorunu yaşamaları durumunda, Ana Ortaklık Banka tarafından sağlanabilecek ek fonlar, limitler dahilinde takip edilmektedir.

21 Mart 2014 tarih ve 28948 sayılı Resmi Gazete'de yayımlanan "Bankaların Likidite Karşılama Oranı Hesaplamasına İlişkin Yönetmelik" uyarınca hesaplanan son üç aya ilişkin likidite karşılama oranları aşağıda verilmiştir.

	Cari Dönem - 31.12.2018	
	TP+YP	YP
Ekim	205,37	246,10
Kasım	245,86	274,78
Aralık	197,45	224,87

	Önceki Dönem - 31.12.2017	
	TP+YP	YP
Ekim	135,57	249,01
Kasım	127,11	233,99
Aralık	142,25	263,84

Aktif ve pasif kalemlerin kalan vadelerine göre gösterimi:

Cari Dönem – 31 Aralık 2018	Vadesiz	1 Aya Kadar	1-3 Ay	3-12 Ay	1-5 Yıl	5 Yıl ve Üzeri	Dağıtıla-mayan (*)	Toplam
Varlıklar								
Nakit Değerler ve Merkez Bankası	18.742.274	11.232.472	139.078	-	-	-	-	**30.113.824**
Bankalar	12.598.299	5.669.725	691.374	-	-	-	-	**18.959.398**
Gerçeğe Uygun Değer Farkı Kâr / Zarara Yansıtılan Finansal Varlıklar	156.810	-	-	10.113	11.893	-	-	**178.816**
Para Piyasalarından Alacaklar	-	544.657	-	-	-	-	-	**544.657**
Gerçeğe Uygun Değer Farkı Diğer Kapsamlı Gelire Yansıtılan Finansal Varlıklar	251.205	2.941	1.212.652	3.997.085	29.373.727	9.502.432	-	**44.340.042**
Verilen Krediler (*****)	407.234	37.596.615	24.049.587	50.028.752	78.223.864	23.674.110	(43.418)	**213.936.744**
İtfa Edilmiş Maliyeti Üzerinden Değerlenen Finansal Varlıklar	-	-	678.442	2.840.029	7.640.711	1.104.299	-	**12.263.481**
Diğer Varlıklar (*)	358.452	2.921.536	1.098.924	3.471.242	12.851.902	7.980.050	5.662.542	**34.344.648**
Toplam Varlıklar	**32.514.274**	**57.967.946**	**27.870.057**	**60.347.221**	**128.102.097**	**42.260.891**	**5.619.124**	**354.681.610**
Yükümlülükler								
Bankalar Mevduatı	1.486.674	4.793.806	1.364.602	406.303	-	-	-	**8.051.385**
Diğer Mevduat	40.647.162	110.938.582	24.885.087	18.030.441	5.541.910	535.332	-	**200.578.514**
Diğer Mali Kuruluşlardan Sağlanan Fonlar	-	853.715	3.130.426	19.696.579	13.969.786	5.999.377	-	**43.649.883**
Para Piyasalarına Borçlar	-	3.986.527	702.961	1.843.865	5.879.572	1.862.091	-	**14.275.016**
İhraç Edilen Menkul Değerler (Net) (**)	-	764.991	2.408.787	566.668	6.802.096	7.313.382	-	**17.855.924**
Muhtelif Borçlar	177.393	5.266.600	348.566	474.823	1.157.968	583.830	-	**8.009.180**
Diğer Yükümlülükler (***)	16.577	4.972.862	1.918.740	2.569.140	6.429.147	2.568.201	43.787.041	**62.261.708**
Toplam Yükümlülükler	**42.327.806**	**131.577.083**	**34.759.169**	**43.587.819**	**39.780.479**	**18.862.213**	**43.787.041**	**354.681.610**
Likidite Fazlası / (Açığı)	**(9.813.532)**	**(73.609.137)**	**(6.889.112)**	**16.759.402**	**88.321.618**	**23.398.678**	**(38.167.917)**	**-**
Net Bilanço Dışı Pozisyonu	**-**	**77.620**	**(1.315.703)**	**333.174**	**8.660.889**	**5.674.553**	**-**	**13.430.533**
Türev Finansal Araçlardan Alacaklar	-	72.096.655	34.606.470	46.684.420	101.972.261	65.710.763	-	**321.070.569**
Türev Finansal Araçlardan Borçlar	-	72.019.035	35.922.173	46.351.246	93.311.372	60.036.210	-	**307.640.036**
Gayrinakdi Krediler (****)	**-**	**4.239.932**	**5.288.100**	**16.267.385**	**4.944.533**	**22.055.421**	-	**52.795.371**
Önceki Dönem - 31 Aralık 2017								
Toplam Aktifler	21.089.212	56.004.929	30.183.597	51.539.944	135.644.063	42.232.985	4.915.227	**341.609.957**
Toplam Yükümlülükler	37.520.284	134.218.733	39.061.245	33.928.712	43.408.774	12.858.637	40.613.572	**341.609.957**
Likidite Fazlası / (Açığı)	**(16.431.072)**	**(78.213.804)**	**(8.877.648)**	**17.611.232**	**92.235.289**	**29.374.348**	**(35.698.345)**	**-**
Net Bilanço Dışı Pozisyonu	**-**	**(401.391)**	**(373.017)**	**19.810**	**2.525.235**	**952.436**	**-**	**2.723.073**
Türev Finansal Araçlardan Alacaklar	-	42.558.873	22.594.319	41.040.668	101.394.645	39.240.417	-	**246.828.922**
Türev Finansal Araçlardan Borçlar	-	42.960.264	22.967.336	41.020.858	98.869.410	38.287.981	-	**244.105.849**
Gayrinakdi Krediler (****)	**-**	**3.439.487**	**5.149.695**	**17.863.873**	**5.714.862**	**19.795.878**	**-**	**51.963.795**

(*) Bilançoyu oluşturan aktif hesaplardan türev finansal varlıklar, sabit kıymetler, iştirak ve bağlı ortaklıklar, ayniyat mevcudu, peşin ödenmiş giderler ve takipteki alacaklar gibi bankacılık faaliyetlerinin sürdürülmesi için gereksinim duyulan, kısa zamanda nakde dönüşme şansı bulunmayan diğer aktif nitelikli hesaplar burada gösterilmiştir.

(**) Bilançoda sermaye benzeri krediler kaleminde gösterilen sermaye benzeri kredi niteliğindeki ihraç edilen tahvilleri de içermektedir.

(***) Özkaynaklar "Diğer yükümlülükler" içinde "Dağıtılamayan" sütununda gösterilmiştir.

(****) Teminat mektuplarına ilişkin tutarlar kontrata dayalı vadeleri ve bunlara isabet eden tutarları temsil etmekte olup, tutarlar vadesiz ve isteğe bağlı olarak geri çekilebilir nitelik taşımaktadır.

(*****) Donuk alacaklar ile bunlar için ayrılan üçüncü aşama beklenen zarar karşılıklarının netlenmiş tutarları ile canlı krediler için ayrılan birinci ve ikinci aşama beklenen zarar karşılıkları "Dağıtılamayan" kolonunda gösterilmiştir.

AKBANK T.A.Ş.
31 ARALIK 2018 TARİHİ İTİBARIYLA KONSOLİDE FİNANSAL TABLOLARA İLİŞKİN AÇIKLAMA VE DİPNOTLAR

(Tutarlar aksi belirtilmedikçe bin Türk Lirası ("TL") olarak ifade edilmiştir.)

Finansal yükümlülüklerin sözleşmeye dayalı kalan vadelerine göre gösterimi:

Cari Dönem - 31 Aralık 2018	1 Aya Kadar	1-3 Ay	3-12 Ay	1-5 Yıl	5 yıl üzeri	Toplam
Yükümlülükler						
Mevduat	160.497.771	24.443.993	19.238.430	5.752.733	572.306	**210.505.233**
Alınan Krediler	970.489	3.248.653	19.811.915	17.913.407	6.345.665	**48.290.129**
Para Piyasalarına Borçlar	3.926.499	837.456	2.055.139	6.320.219	2.077.886	**15.217.199**
İhraç Edilen Menkul Kıymetler	626.698	2.583.448	1.142.470	14.146.698	2.880.523	**21.379.837**

Önceki Dönem - 31 Aralık 2017	1 Aya Kadar	1-3 Ay	3-12 Ay	1-5 Yıl	5 yıl üzeri	Toplam
Yükümlülükler						
Mevduat	154.999.219	24.886.689	15.324.597	6.960.922	639.953	**202.811.380**
Alınan Krediler	557.340	6.506.268	11.836.721	12.258.905	4.485.663	**35.644.897**
Para Piyasalarına Borçlar	7.638.887	2.511.018	3.359.311	15.507.092	1.688.923	**30.705.231**
İhraç Edilen Menkul Kıymetler	1.294.642	5.179.083	2.470.325	5.922.727	3.461.090	**18.327.867**

Türev enstrümanlarının sözleşmeye dayalı kalan vadelerine göre gösterimi:

Cari Dönem - 31 Aralık 2018	1 Aya Kadar	1-3 Ay	3-12 Ay	1-5 Yıl	5 yıl ve üzeri
Alım satım amaçlı türev finansal varlıklar					
Döviz kuru türevleri:					
– Giriş	65.615.460	52.642.738	27.597.013	15.300.944	1.305.199
– Çıkış	(58.693.959)	(47.571.041)	(38.288.605)	(14.507.048)	(1.258.004)
Faiz oranı türevleri:					
– Giriş	61.522	183.587	902.044	2.343.890	1.115.964
– Çıkış	(75.794)	(184.474)	(867.948)	(2.201.300)	(1.028.432)
Riskten korunma amaçlı varlıklar					
Döviz kuru türevleri:					
– Giriş	25.513	126.593	5.367.326	8.792.627	5.741.823
– Çıkış	(50.097)	(558.905)	(4.720.895)	(7.728.482)	(6.325.470)
Faiz oranı türevleri:					
– Giriş	34.098	194.215	597.285	1.649.181	443.294
– Çıkış	(9.363)	(116.505)	(551.869)	(1.805.732)	(680.984)
Toplam nakit girişi	**65.736.593**	**53.147.133**	**34.463.668**	**28.086.642**	**8.606.280**
Toplam nakit çıkışı	**(58.829.213)**	**(48.430.925)**	**(44.429.317)**	**(26.242.562)**	**(9.292.890)**

Önceki Dönem - 31 Aralık 2017	1 Aya Kadar	1-3 Ay	3-12 Ay	1-5 Yıl	5 yıl ve üzeri
Alım satım amaçlı türev finansal varlıklar					
Döviz kuru türevleri:					
– Giriş	39.564.334	21.206.694	38.321.347	40.064.677	6.347.523
– Çıkış	(36.054.089)	(21.349.542)	(37.954.967)	(39.064.474)	(5.927.175)
Faiz oranı türevleri:					
– Giriş	20.561	128.574	516.796	1.842.438	874.125
– Çıkış	(22.211)	(130.568)	(531.780)	(1.774.849)	(812.490)
Riskten korunma amaçlı varlıklar					
Döviz kuru türevleri:					
– Giriş	4.611	11.232	52.952	3.623.928	-
– Çıkış	(20.321)	(42.645)	(184.078)	(2.970.146)	-
Faiz oranı türevleri:					
– Giriş	11.138	43.687	155.674	745.960	165.899
– Çıkış	(12.703)	(55.760)	(151.659)	(656.335)	(167.641)
Toplam nakit girişi	**39.600.644**	**21.390.187**	**39.046.769**	**46.277.003**	**7.387.547**
Toplam nakit çıkışı	**(36.109.324)**	**(21.578.515)**	**(38.822.484)**	**(44.465.804)**	**(6.907.306)**

VII. KALDIRAÇ ORANINA İLİŞKİN AÇIKLAMALAR:

a. Cari dönem ve önceki dönem kaldıraç oranı arasında farka sebep olan hususlar hakkında bilgi:

Grubun 31 Aralık 2018 itibarıyla üç aylık ortalama tutarlardan hesaplanan kaldıraç oranı %9,03'tür (31 Aralık 2017: %8,54). Bu oran %3 olan asgari oranın üzerindedir. Cari dönem ile önceki dönem kaldıraç oranı yaklaşık aynı seviyededir.

b. TMS uyarınca düzenlenen finansal tablolarda yer alan toplam varlık tutarı ile toplam risk tutarının özet karşılaştırma tablosu:

		Cari Dönem 31 Aralık 2018 (**)
1	TMS uyarınca düzenlenen konsolide finansal tablolarda yer alan toplam varlık tutarı (*)	371.069.543
2	TMS uyarınca düzenlenen konsolide finansal tablolarda yer alan varlık tutarı ile Bankaların Konsolide Finansal Tablolarının Düzenlenmesine İlişkin Tebliğ kapsamında düzenlenen konsolide finansal tablolarda yer alan varlık tutarı arasındaki fark	(106.333)
3	Türev finansal araçlar ile kredi türevlerinin Bankaların Konsolide Finansal Tablolarının Düzenlenmesine İlişkin Tebliğ kapsamında düzenlenen konsolide finansal tablolarda yer alan tutarları ile risk tutarları arasındaki fark	5.052.237
4	Menkul kıymet veya emtia teminatlı finansman işlemlerinin Bankaların Konsolide Finansal Tablolarının Düzenlenmesine İlişkin Tebliğ kapsamında düzenlenen konsolide finansal tablolarda yer alan tutarları ile risk tutarları arasındaki fark	(18.663.166)
5	Bilanço dışı işlemlerinin Bankaların Konsolide Finansal Tablolarının Düzenlenmesine İlişkin Tebliğ kapsamında düzenlenen konsolide finansal tablolarda yer alan tutarları ile risk tutarları arasındaki fark	(1.655.423)
6	Bankaların Konsolide Finansal Tablolarının Düzenlenmesine İlişkin Tebliğ kapsamında düzenlenen konsolide finansal tablolarda yer alan tutar ile risk tutarı arasındaki diğer farklar	136.053.411
7	Toplam risk tutarı	491.750.269

(*) Bankaların Konsolide Finansal Tablolarının Düzenlenmesine İlişkin Tebliğ'in 5'inci maddesinin altıncı fıkrası uyarınca hazırlanan konsolide finansal tablolardır.
(**) Üç aylık ortalama tutarlardır.

		Önceki Dönem 31 Aralık 2017 (**)
1	TMS uyarınca düzenlenen konsolide finansal tablolarda yer alan toplam varlık tutarı (*)	335.704.036
2	TMS uyarınca düzenlenen konsolide finansal tablolarda yer alan varlık tutarı ile Bankaların Konsolide Finansal Tablolarının Düzenlenmesine İlişkin Tebliğ kapsamında düzenlenen konsolide finansal tablolarda yer alan varlık tutarı arasındaki fark	2.316.761
3	Türev finansal araçlar ile kredi türevlerinin Bankaların Konsolide Finansal Tablolarının Düzenlenmesine İlişkin Tebliğ kapsamında düzenlenen konsolide finansal tablolarda yer alan tutarları ile risk tutarları arasındaki fark	4.058.535
4	Menkul kıymet veya emtia teminatlı finansman işlemlerinin Bankaların Konsolide Finansal Tablolarının Düzenlenmesine İlişkin Tebliğ kapsamında düzenlenen konsolide finansal tablolarda yer alan tutarları ile risk tutarları arasındaki fark	(26.625.733)
5	Bilanço dışı işlemlerinin Bankaların Konsolide Finansal Tablolarının Düzenlenmesine İlişkin Tebliğ kapsamında düzenlenen konsolide finansal tablolarda yer alan tutarları ile risk tutarları arasındaki fark	(908.290)
6	Bankaların Konsolide Finansal Tablolarının Düzenlenmesine İlişkin Tebliğ kapsamında düzenlenen konsolide finansal tablolarda yer alan tutar ile risk tutarı arasındaki diğer farklar	147.699.092
7	Toplam risk tutarı	462.244.401

(*) Bankaların Konsolide Finansal Tablolarının Düzenlenmesine İlişkin Tebliğ'in 5'inci maddesinin altıncı fıkrası uyarınca hazırlanan konsolide finansal tablolardır.
(**) Üç aylık ortalama tutarlardır.

AKBANK T.A.Ş.
31 ARALIK 2018 TARİHİ İTİBARIYLA KONSOLİDE FİNANSAL TABLOLARA İLİŞKİN AÇIKLAMA VE DİPNOTLAR
(Tutarlar aksi belirtilmedikçe bin Türk Lirası ("TL") olarak ifade edilmiştir.)

c. Kaldıraç oranı kamuya açıklama şablonu:

		Cari Dönem 31 Aralık 2018 (*)
	Bilanço içi varlıklar	
1	Bilanço içi varlıklar (Türev finansal araçlar ile kredi türevleri hariç, teminatlar dahil)	345.914.898
2	(Ana sermayeden indirilen varlıklar)	-
3	Bilanço içi varlıklara ilişkin toplam risk tutarı (1 ve 2 nci satırların toplamı)	345.914.898
	Türev finansal araçlar ile kredi türevleri	
4	Türev finansal araçlar ile kredi türevlerinin yenileme maliyeti	16.077.472
5	Türev finansal araçlar ile kredi türevlerinin potansiyel kredi risk tutarı	5.052.237
6	Türev finansal araçlar ile kredi türevlerine ilişkin toplam risk tutarı (4 ve 5 inci satırların toplamı)	21.129.709
	Menkul kıymet veya emtia teminatlı finansman işlemleri	
7	Menkul kıymet veya emtia teminatlı finansman işlemlerinin menkul kıymet veya emtia teminatlı finansman işlemlerinin risk tutarı (Bilanço içi hariç)	3.552.867
8	Aracılık edilen işlemlerden kaynaklanan risk tutarı	-
9	Menkul kıymet veya emtia teminatlı finansman işlemlerine ilişkin toplam risk tutarı (7 ve 8 inci satırların toplamı)	3.552.867
	Bilanço dışı işlemler	
10	Bilanço dışı işlemlerin brüt nominal tutarı	122.808.218
11	(Krediye dönüştürme oranları ile çarpımdan kaynaklanan düzeltme tutarı)	(1.655.423)
12	Bilanço dışı işlemlere ilişkin toplam risk tutarı (10 ve 11 inci satırların toplamı)	121.152.795
	Sermaye ve toplam risk	
13	Ana sermaye	44.224.046
14	Toplam risk tutarı (3, 6, 9 ve 12 nci satırların toplamı)	491.750.269
	Kaldıraç oranı	
15	Kaldıraç oranı	9,03

		Önceki Dönem 31 Aralık 2017 (*)
	Bilanço içi varlıklar	
1	Bilanço içi varlıklar (Türev finansal araçlar ile kredi türevleri hariç, teminatlar dahil)	327.881.977
2	(Ana sermayeden indirilen varlıklar)	(70.760)
3	Bilanço içi varlıklara ilişkin toplam risk tutarı (1 ve 2 nci satırların toplamı)	327.811.217
	Türev finansal araçlar ile kredi türevleri	
4	Türev finansal araçlar ile kredi türevlerinin yenileme maliyeti	10.069.803
5	Türev finansal araçlar ile kredi türevlerinin potansiyel kredi risk tutarı	4.058.535
6	Türev finansal araçlar ile kredi türevlerine ilişkin toplam risk tutarı (4 ve 5 inci satırların toplamı)	14.128.338
	Menkul kıymet veya emtia teminatlı finansman işlemleri	
7	Menkul kıymet veya emtia teminatlı finansman işlemlerinin menkul kıymet veya emtia teminatlı finansman işlemlerinin risk tutarı (Bilanço içi hariç)	5.324.702
8	Aracılık edilen işlemlerden kaynaklanan risk tutarı	-
9	Menkul kıymet veya emtia teminatlı finansman işlemlerine ilişkin toplam risk tutarı (7 ve 8 inci satırların toplamı)	5.324.702
	Bilanço dışı işlemler	
10	Bilanço dışı işlemlerin brüt nominal tutarı	115.888.434
11	(Krediye dönüştürme oranları ile çarpımdan kaynaklanan düzeltme tutarı)	(908.290)
12	Bilanço dışı işlemlere ilişkin toplam risk tutarı (10 ve 11 inci satırların toplamı)	114.980.144
	Sermaye ve toplam risk	
13	Ana sermaye	39.482.908
14	Toplam risk tutarı (3, 6, 9 ve 12 nci satırların toplamı)	462.244.401
	Kaldıraç oranı	
15	Kaldıraç oranı	8,54

(*) Üç aylık ortalama tutarlardır.

VIII. FİNANSAL VARLIK VE BORÇLARIN GERÇEĞE UYGUN DEĞERİ İLE GÖSTERİLMESİNE İLİŞKİN AÇIKLAMALAR:

a. Finansal varlık ve borçların gerçeğe uygun değer hesaplamaları:

İtfa edilmiş maliyei ile ölçülen finansal varlıkların gerçeğe uygun değeri; piyasa fiyatları veya bu fiyatın tespit edilemediği durumlarda, faiz, vade ve benzeri diğer koşullar bakımından aynı nitelikli itfaya tabi diğer menkul değerler için olan kote edilmiş piyasa fiyatları baz alınarak saptanır.

Vadesiz mevduatın tahmini gerçeğe uygun değeri, talep anında ödenecek miktarı ifade eder. Gecelik mevduatın gerçeğe uygun değeri defter değerini ifade eder. Sabit faizli mevduatın tahmini gerçeğe uygun değeri, benzer kredi ve diğer borçlara uygulanan piyasa faiz oranlarını kullanarak iskonto edilmiş nakit akımının bulunmasıyla hesaplanır.

İhraç edilen menkul değerlere ilişkin toplam gerçeğe uygun değer, kote edilmiş piyasa fiyatlarına dayanarak hesaplanır ve piyasa fiyatının bulunmadığı yerde, kalan vade için cari getiriye dayanan iskonto edilmiş nakit akış modeli kullanılır.

Kredilerin tahmini gerçeğe uygun değeri, sabit faizli krediler için cari piyasa faiz oranları kullanılarak iskonto edilmiş nakit akımlarının bulunmasıyla hesaplanır. Değişken faizli kredilerin defter değeri gerçeğe uygun değerini ifade eder.

Aşağıdaki tablo, bazı finansal varlık ve yükümlülüklerin defter değeri ile gerçeğe uygun değerini göstermektedir. Defter değeri ilgili varlık ve yükümlülüklerin elde etme bedeli ve birikmiş faiz reeskontlarının toplamını ifade etmektedir.

	Defter Değeri	Gerçeğe Uygun Değer
	Cari Dönem 31 Aralık 2018	Cari Dönem 31 Aralık 2018
Finansal Varlıklar	**290.044.322**	**279.912.310**
Para Piyasalarından Alacaklar	544.657	543.029
Bankalar	18.959.398	18.946.088
Gerçeğe Uygun Değer Farkı Diğer Kapsamlı Gelire Yansıtılan Finansal Varlıklar (Net)	44.340.042	44.340.042
İtfa Edilmiş Maliyeti İle Ölçülen Finansal Varlıklar (Net)	12.263.483	11.858.083
Krediler	213.936.744	204.225.068
Finansal Yükümlülükler	**276.724.484**	**275.283.210**
Bankalar Mevduatı	8.051.385	8.038.247
Diğer Mevduat	200.578.514	200.556.524
Diğer Mali Kuruluşlardan Sağlanan Fonlar	43.649.883	42.838.254
İhraç Edilen Menkul Değerler (Net)	13.071.447	12.476.931
Muhtelif Borçlar	11.373.254	11.373.254

	Defter Değeri	Gerçeğe Uygun Değer
	Önceki Dönem 31 Aralık 2017	Önceki Dönem 31 Aralık 2017
Finansal Varlıklar	**282.773.284**	**280.071.246**
Para Piyasalarından Alacaklar	1.552.346	1.551.195
Bankalar	10.029.729	10.029.047
Satılmaya Hazır Finansal Varlıklar (Net)	42.829.788	42.829.788
Vadeye Kadar Elde Tutulacak Yatırımlar (Net)	18.883.032	19.082.300
Krediler	209.478.389	206.578.916
Finansal Yükümlülükler	**257.579.042**	**257.473.719**
Bankalar Mevduatı	13.929.037	13.924.107
Diğer Mevduat	187.526.491	187.699.937
Alınan Krediler	33.627.199	33.142.935
İhraç Edilen Menkul Kıymetler (Net)	15.855.225	16.065.650
Muhtelif Borçlar	6.641.090	6.641.090

AKBANK T.A.Ş.
31 ARALIK 2018 TARİHİ İTİBARIYLA KONSOLİDE FİNANSAL TABLOLARA İLİŞKİN AÇIKLAMA VE DİPNOTLAR
(Tutarlar aksi belirtilmedikçe bin Türk Lirası ("TL") olarak ifade edilmiştir.)

b. Gerçeğe uygun değer sınıflandırması:

TFRS 7, gerçeğe uygun değer hesaplamalarına baz olan değerleme tekniklerinde kullanılan verilerin gözlemlenebilir olup olmadıklarına göre değerleme teknikleri sınıflandırmasını belirlemektedir.

Gerçeğe uygun değere ilişkin söz konusu sınıflandırma aşağıdaki şekilde oluşturulmaktadır.

a) Özdeş varlıklar ya da borçlar için aktif piyasalardaki kayıtlı (düzeltilmemiş) fiyatlar (1'inci seviye);

b) 1'inci seviyede yer alan kayıtlı fiyatlar dışında kalan ve varlıklar ya da borçlar açısından doğrudan (fiyatlar aracılığıyla) ya da dolaylı olarak (fiyatlardan türetilmek suretiyle) gözlemlenebilir nitelikteki veriler (2'nci seviye);

c) Varlık ya da borçlara ilişkin olarak gözlemlenebilir piyasa verilerine dayanmayan veriler (3'üncü seviye).

Söz konusu ilkelere göre Grubun finansal varlık ve borçlarının gerçeğe uygun değer sıralaması aşağıdaki tabloda verilmektedir:

Cari Dönem - 31 Aralık 2018	1. Seviye	2. Seviye	3. Seviye	Toplam
Gerçeğe Uygun Değer Farkı Kâr/Zarar'a Yansıtılan Finansal Varlıklar				
- Devlet Borçlanma Senetleri	10.113	-	-	10.113
- Sermayede Payı Temsil Eden Menkul Değerler	150.684	-	-	150.684
- Diğer Finansal Varlıklar	18.019	-	-	18.019
Gerçeğe Uygun Değer Farkı Diğer Kapsamlı Gelire Yansıtılan Finansal Varlıklar				
- Devlet Borçlanma Senetleri	36.502.564	-	-	36.502.564
- Sermayede Payı Temsil Eden Menkul Değerler	-	-	-	-
- Diğer Finansal Varlıklar	6.637.480	1.186.378	-	7.823.858
Türev Finansal Varlıklar				
- Türev Finansal Varlıkların Gerçeğe Uygun Değer Farkı Kar Zarara Yansıtılan Kısmı	1.371	20.614.924	-	20.616.295
- Türev Finansal Varlıkların Gerçeğe Uygun Değer Farkı Diğer Kapsamlı Gelire Yansıtılan Kısmı	-	1.989.608	-	1.989.608
Krediler (*)	-	197.534.860	6.690.208	204.225.068
İtfa Edilmiş Maliyeti İle Ölçülen Finansal Varlıklar (Net)				
- Devlet Borçlanma Senetleri	9.411.205	-	-	9.411.205
- Diğer Finansal Varlıklar	2.446.878	-	-	2.446.878
Toplam Varlıklar	**55.178.314**	**221.325.770**	**6.690.208**	**283.194.292**
Türev Finansal Yükümlülükler				
- Türev Finansal Yükümlülüklerin Gerçeğe Uygun Değer Farkı Kar Zarara Yansıtılan Kısmı	248	12.179.797	-	12.180.045
- Türev Finansal Yükümlülüklerin Gerçeğe Uygun Değer Farkı Diğer Kapsamlı Gelire Yansıtılan Kısmı	-	644.958	-	644.958
Mevduat	-	208.594.771	-	208.594.771
Diğer Mali Kuruluşlardan Sağlanan Fonlar	-	42.838.254	-	42.838.254
Para Piyasalarına Borçlar	-	13.393.164	-	13.393.164
İhraç Edilen Menkul Değerler (Net)	-	17.476.378	-	17.476.378
Toplam Yükümlülükler	**248**	**295.127.322**	**-**	**295.127.570**

(*) 3. Seviye olarak değerlendirilen kredinin gerçeğe uygun değeri, çeşitli değerleme yöntemleri içeren çalışma sonuçlarına istinaden belirlenmiştir. Söz konusu değerleme çalışmasında yer alan temel varsayımlardaki olası değişiklikler kredinin taşınan değerini etkileyebilmektedir.

Önceki Dönem - 31 Aralık 2017	1. Seviye	2. Seviye	3. Seviye	Toplam
Gerçeğe Uygun Değer Farkı Kâr/Zarar'a Yansıtılan Finansal Varlıklar				
- Devlet Borçlanma Senetleri	9.525	-	-	9.525
- Sermayede Payı Temsil Eden Menkul Değerler	23.431	-	-	23.431
- Alım Satım Amaçlı Türev Finansal Varlıklar	2.328	8.313.721	-	8.316.049
- Diğer Menkul Değerler	-	6.934	-	6.934
Satılmaya Hazır Finansal Varlıklar				
- Devlet Borçlanma Senetleri	36.816.619	-	-	36.816.619
- Sermayede Payı Temsil Eden Menkul Değerler	-	84.865	-	84.865
- Diğer Menkul Değerler	5.777.102	138.027	-	5.915.129
Riskten Korunma Amaçlı Türev Finansal Varlıklar	-	1.136.284	-	1.136.284
Krediler	-	206.578.916	-	206.578.916
Vadeye Kadar Elde Tutulacak Yatırımlar (Net)				
- Devlet Borçlanma Senetleri	15.592.016	-	-	15.592.016
- Diğer Menkul Değerler	3.490.284	-	-	3.490.284
Toplam Varlıklar	**61.711.305**	**216.258.747**	**-**	**277.970.052**
Alım Satım Amaçlı Türev Finansal Borçlar	186	5.423.642	-	5.423.828
Riskten Korunma Amaçlı Türev Finansal Borçlar	-	74.911	-	74.911
Mevduat	-	201.624.044	-	201.624.044
Alınan Krediler	-	33.142.935	-	33.142.935
Para Piyasalarına Borçlar	-	28.422.086	-	28.422.086
İhraç Edilen Menkul Kıymetler (Net)	-	16.065.650	-	16.065.650
Toplam Yükümlülükler	**186**	**284.753.268**	**-**	**284.753.454**

Üçüncü Bölüm VII-b no'lu dipnotta açıklandığı üzere, teşkilatlanmış piyasalarda işlem görmemesi ve gerçeğe uygun değeri güvenilir bir şekilde belirlenememesi sebebiyle değer kaybı ile ilgili karşılık düşüldükten sonra maliyet bedelleri ile finansal tablolara yansıtılan satılmaya hazır finansal varlıklar altındaki sermayede payı temsil eden menkul değerler, yukarıdaki tabloda gösterilmemiştir.

Cari yıl içerisinde 1'inci ve 2'nci seviyeler arasında yapılmış herhangi bir geçiş bulunmamaktadır

IX. BAŞKALARININ NAM VE HESABINA YAPILAN İŞLEMLER, İNANCA DAYALI İŞLEMLERE İLİŞKİN AÇIKLAMALAR:

Grup müşterilerinin nam ve hesabına alım, satım, saklama, fon yönetimi hizmetleri vermektedir. Bu işlemlerin detayı nazım hesaplar tablosunda bulunmaktadır. Banka inanca dayalı işlem sözleşmeleri yapmamaktadır.

X. RİSK YÖNETİMİNE İLİŞKİN AÇIKLAMALAR:

23 Ekim 2015 tarihinde 29511 sayılı Resmi Gazete'de yayımlanan ve 31 Mart 2016 tarihi itibarıyla yürürlüğe giren "Bankalarca Risk Yönetimine İlişkin Kamuya Yapılacak Açıklamalar Hakkında Tebliğ" uyarınca hazırlanan dipnotlar ve ilgili açıklamalar bu bölümde verilmektedir. Banka'nın sermaye yeterliliği hesaplamasında kredi riski için standart yaklaşım kullanıldığından, İçsel Derecelendirmeye Dayalı Yaklaşım ("İDD") kapsamında hazırlanması gereken tablolar verilmemiştir.

a. Risk yönetimi ve risk ağırlıklı tutarlara ilişkin genel açıklamalar:

1. Bankanın risk yönetimi yaklaşımı:

Etkin risk yönetimi konsolide bazda Banka'nın rekabet gücünün en önemli yetkinliklerinden birisini oluşturmaktadır. Risk yönetimi sistemi, Banka Yönetim Kurulu'ndan başlamak üzere tüm birimlerin içerisinde yer aldığı kritik bir süreç olarak değerlendirilmektedir. Banka risk yönetimine ilişkin genel stratejinin temel unsurları aşağıda verilmiştir:

- Grup risk profili içerisindeki riskleri önemlilik kriteri çerçevesinde etkin bir şekilde yönetmek, önemli tüm risk alanlarını içeren merkezi bir risk yapısına sahip olmak.
- Yön verici risk stratejileri, politika ve prosedürleri, modeller ve parametreler yardımıyla mevcut ve oluşabilecek riskleri ilk aşamadan itibaren yönetmek.
- Stratejik karar alma süreçlerinde risk odaklı yönetim anlayışıyla hareket etmek.
- Risk yönetimi konusunda Banka'nın faaliyet gösterdiği tüm ülkelerdeki ulusal yükümlülükleri eksiksiz yerine getirmek.

AKBANK T.A.Ş.
31 ARALIK 2018 TARİHİ İTİBARIYLA KONSOLİDE FİNANSAL TABLOLARA İLİŞKİN AÇIKLAMA VE DİPNOTLAR
(Tutarlar aksi belirtilmedikçe bin Türk Lirası ("TL") olarak ifade edilmiştir.)

Bu doğrultuda risk yönetimi sistemini oluşturmak ve etkinliğini gözetmek Banka Yönetim Kurulu'nun sorumluluğu altındadır. Yönetim Kurulu gözetim sorumluluğunu Denetim Komitesi, ÜDRK, Kredi Komitesi ve ilgili diğer komiteler aracılığıyla ve düzenli risk, kontrol ve denetim raporlaması sistemi ile gerçekleştirmektedir.

Üst Düzey Risk Komitesi'nin ön değerlendirmesi ve teklifi ile Yönetim Kurulu tarafından Banka'nın temel risk yaklaşımı, risk ilkeleri ve politikaları belirlenmekte ve düzenli olarak gözden geçirilmektedir.

Yönetim Kurulu ayrıca piyasa koşulları ve risk alma kapasitesini dikkate alarak Banka'nın risk alma iştahını risk limitleri aracılığıyla belirler. Risk limitleri risk tipi bazında yasal ve içsel limitlerden oluşmaktadır.

Banka üst yönetimi günlük faaliyetlerin Yönetim Kurulu tarafından belirlenen risk yönetimi süreçleri ve risk limitleri çerçevesinde yürütülmesinden ve risk yönetimi sisteminin etkin şekilde işletilmesinden Yönetim Kurulu'na karşı sorumludur. Yönetim Kurulu'na doğrudan bağlı olan Teftiş Kurulu Başkanlığı, İç Kontrol ve Uyum Başkanlığı, Risk Yönetimi Başkanlığı, aynı zamanda icrai birimler ile koordinasyon içinde faaliyet göstermektedirler. Bu kapsamda iç denetim, iç kontrol, risk ve bağımsız denetim raporlarını değerlendirerek tespit edilen zayıflık, eksiklik veya hataların giderilmesi için gerekli tedbirleri almak üst yönetimin sorumlulukları arasında yer almaktadır.

Risk yönetimi kapsamında risklerin tespit edilmesi, ölçülmesi ve takibi için ulusal ve uluslararası uygulamalarda kabul görmüş risk modelleri ve parametreler kullanılmaktadır. İçsel metot ve modellerin geliştirilmesi ve iyileştirilmesine yönelik sürekli çalışmalar yapılmaktadır. Piyasadaki gelişmeler düzenli ve yakından takip edilerek yön gösterici risk raporları hazırlanarak üst yönetim ve Yönetim Kurulu'nun değerlendirmesine sunulmaktadır. Olağanüstü durumlarda Banka'nın maruz kalabileceği riskleri analiz etmeye yönelik olarak değişik senaryo analizleri yapılmakta, acil durum planları hazırlanmaktadır. Banka'da içsel sermaye yeterliliği değerlendirme süreci ("İSEDES") oluşturulmuş ve yıllık bazda bütçe sürecine paralel İSEDES uygulaması yapılmaktadır. Ayrıca, Banka'nın maruz kaldığı riskleri sınırlandırmak ve risklere karşı korunma sağlamak için çeşitli risk azaltım teknikleri kullanılmaktadır. Kullanılan risk azaltım tekniklerinin etkinliği ve yeterliliği düzenli olarak gözden geçirilmektedir.

2. Risk ağırlıklı tutarlara genel bakış:

		Risk Ağırlıklı Tutarlar	Asgari sermaye yükümlülüğü
		Cari Dönem 31 Aralık 2018	Cari Dönem 31 Aralık 2018
1	Kredi riski (karşı taraf kredi riski hariç)	248.816.671	19.905.334
2	Standart yaklaşım	248.816.671	19.905.334
3	İçsel derecelendirmeye dayalı yaklaşım	-	-
4	Karşı taraf kredi riski	22.807.044	1.824.563
5	Karşı taraf kredi riski için standart yaklaşım	22.807.044	1.824.563
6	İçsel model yöntemi	-	-
7	Basit risk ağırlığı yaklaşımı veya içsel modeller yaklaşımında bankacılık hesabındaki hisse senedi pozisyonları	-	-
8	KYK'ya yapılan yatırımlar-içerik yöntemi	-	-
9	KYK'ya yapılan yatırımlar-izahname yöntemi	237.585	19.007
10	KYK'ya yapılan yatırımlar-%1250 risk ağırlığı yöntemi	-	-
11	Takas riski	-	-
12	Bankacılık hesaplarındaki menkul kıymetleştirme pozisyonları	-	-
13	İDD derecelendirmeye dayalı yaklaşım	-	-
14	İDD denetim otoritesi formülü yaklaşımı	-	-
15	Standart basitleştirilmiş denetim otoritesi formülü yaklaşımı	-	-
16	Piyasa riski	5.087.744	407.019
17	Standart yaklaşım	5.087.744	407.019
18	İçsel model yaklaşımları	-	-
19	Operasyonel risk	22.665.719	1.813.258
20	Temel gösterge yaklaşımı	22.665.719	1.813.258
21	Standart yaklaşım	-	-
22	İleri ölçüm yaklaşımı	-	-
23	Özkaynaklardan indirim eşiklerinin altındaki tutarlar (%250 risk ağırlığına tabi)	-	-
24	En düşük değer ayarlamaları	-	-
25	**Toplam (1+4+7+8+9+10+11+12+16+19+23+24)**	**299.614.763**	**23.969.181**

AKBANK T.A.Ş.
31 ARALIK 2018 TARİHİ İTİBARIYLA KONSOLİDE FİNANSAL TABLOLARA İLİŞKİN AÇIKLAMA VE DİPNOTLAR
(Tutarlar aksi belirtilmedikçe bin Türk Lirası ("TL") olarak ifade edilmiştir.)

		Risk Ağırlıklı Tutarlar	Asgari sermaye yükümlülüğü
		Önceki Dönem 31 Aralık 2017	Önceki Dönem 31 Aralık 2017
1	Kredi riski (karşı taraf kredi riski hariç)	242.425.715	19.394.057
2	Standart yaklaşım	242.425.715	19.394.057
3	İçsel derecelendirmeye dayalı yaklaşım	-	-
4	Karşı taraf kredi riski	15.737.019	1.258.962
5	Karşı taraf kredi riski için standart yaklaşım	15.737.019	1.258.962
6	İçsel model yöntemi	-	-
7	Basit risk ağırlığı yaklaşımı veya içsel modeller yaklaşımında bankacılık hesabındaki hisse senedi pozisyonları	-	-
8	KYK'ya yapılan yatırımlar-içerik yöntemi	-	-
9	KYK'ya yapılan yatırımlar-izahname yöntemi	277.987	22.239
10	KYK'ya yapılan yatırımlar-%1250 risk ağırlığı yöntemi	-	-
11	Takas riski	625	50
12	Bankacılık hesaplarındaki menkul kıymetleştirme pozisyonları	-	-
13	İDD derecelendirmeye dayalı yaklaşım	-	-
14	İDD denetim otoritesi formülü yaklaşımı	-	-
15	Standart basitleştirilmiş denetim otoritesi formülü yaklaşımı	-	-
16	Piyasa riski	4.699.434	375.955
17	Standart yaklaşım	4.699.434	375.955
18	İçsel model yaklaşımları	-	-
19	Operasyonel risk	19.470.254	1.557.620
20	Temel gösterge yaklaşımı	19.470.254	1.557.620
21	Standart yaklaşım	-	-
22	İleri ölçüm yaklaşımı	-	-
23	Özkaynaklardan indirim eşiklerinin altındaki tutarlar (%250 risk ağırlığına tabi)	-	-
24	En düşük değer ayarlamaları	-	-
25	**Toplam (1+4+7+8+9+10+11+12+16+19+23+24)**	**282.611.034**	**22.608.883**

b. Finansal tablolar ile risk tutarları arasındaki bağlantılar:

1. Muhasebesel konsolidasyon ve yasal konsolidasyon kapsamı arasındaki farklar ve eşleştirme:

Yasal konsolidasyon, 8 Kasım 2006 tarihli ve 26340 sayılı Resmî Gazete'de yayımlanan Bankaların Konsolide Finansal Tablolarının Düzenlenmesine İlişkin Tebliğin 5 inci maddesinin birinci fıkrası gereğince kredi kuruluşu veya finansal kuruluş niteliğindeki ortaklıkların konsolidasyon kapsamına alındığı konsolidasyonu ifade etmektedir. Muhasebesel konsolidasyon ise aynı tebliğin 5 inci maddesinin altıncı fıkrası gereğince kredi kuruluşu veya finansal kuruluş niteliği taşıyıp taşımadığına bakılmaksızın ortaklıkların tamamının konsolidasyon kapsamına dahil edildiği konsolidasyonu ifade etmektedir.

		Kalemlerin TMS uyarınca değerlenmiş tutarı				
Cari Dönem - 31.12.2018	**Yasal konsolidasyon kapsamındaki TMS uyarınca değerlenmiş tutar (*)**	**Kredi riskine tabi**	**Karşı taraf kredi riskine tabi**	**Menkul kıymetleştirme pozisyonları**	**Piyasa riskine tabi (**)**	**Sermaye yükümlülüğüne tabi olmayan veya sermayeden indirilen**
Varlıklar						
Nakit değerler ve merkez bankası	30.113.824	30.113.824	-	-	-	-
Bankalar	18.959.398	18.959.398	-	-	-	-
Para piyasalarından alacaklar	544.657	544.657	-	-	-	-
Gerçeğe uygun değer farkı kar/zarara yansıtılan olarak sınıflandırılan finansal varlıklar	178.816	178.816	-	-	-	-
Gerçeğe uygun değer farkı diğer kapsamlı gelire yansıtılan finansal varlıklar (net)	44.340.042	44.137.860	-	-	201.887	295
İtfa edilmiş maliyeti ile ölçülen yatırımlar (net)	12.263.481	12.263.481	-	-	-	-
Türev Finansal Varlıklar	22.605.903	-	22.605.903		6.356.603	-
Krediler (Net)	213.936.744	213.936.744	-	-	-	3.508
Satış amaçlı elde tutulan ve durdurulan faaliyetlere ilişkin duran varlıklar (net)	264.384	264.384	-	-	-	-
İştirakler (net)	5.521	5.521	-	-	-	-
Bağlı ortaklıklar (net)	-	-	-	-	-	-
Birlikte kontrol edilen ortaklıklar (iş ortaklıkları) (net)	-	-	-	-	-	-
Maddi duran varlıklar (net)	3.959.052	3.925.068	-	-	-	33.984
Maddi olmayan duran varlıklar (net)	646.193	-	-	-	-	646.193
Yatırım amaçlı gayrimenkuller (net)	-	-	-	-	-	-
Cari vergi varlığı	306.034	306.034	-	-	-	-
Ertelenmiş vergi varlığı	143.808	143.808	-	-	-	-
Diğer aktifler	6.413.756	6.413.756	-	-	-	-
Toplam varlıklar	**354.681.613**	**331.193.351**	**22.605.903**	**-**	**6.558.490**	**683.980**
Yükümlülükler						
Mevduat	208.629.900	-	-	-	-	208.629.900
Alınan krediler	43.649.883	-	-	-	-	43.649.883
Para piyasalarına borçlar	14.275.016	-	14.275.016	-	-	14.275.016
İhraç edilen menkul kıymetler	13.071.447	-	-	-	-	13.071.447
Fonlar	-	-	-	-	-	-
Gerçeğe Uygun Değer Farkı Kâr Zarara Yansıtılan Finansal Yükümlülükler	-	-	-	-	-	-
Türev Finansal Yükümlülükler	12.825.003	-	12.825.003	-	3.469.539	12.825.003
Faktoring yükümlülükleri	-	-	-	-	-	-
Kiralama işlemlerinden yükümlülükler	-	-	-	-	-	-
Karşılıklar	1.342.384	-	-	-	-	1.342.384
Cari vergi borcu	530.543	-	-	-	-	530.543
Ertelenmiş vergi borcu	412.665	-	-	-	-	412.665
Satış amaçlı elde tutulan ve durdurulan faaliyetlere ilişkin duran varlık borçları (net)	-	-	-	-	-	-
Sermaye benzeri krediler	4.784.477	-	-	-	-	4.784.477
Diğer yükümlülükler	11.373.254	-	-	-	-	11.373.254
Özkaynaklar	43.787.041	-	-	-	-	43.787.041
Toplam yükümlülükler	**354.681.613**	**-**	**27.100.019**	**-**	**3.469.539**	**354.681.613**

(*) Banka'nın muhasebesel ve yasal konsolidasyon kapsamı aynı olduğundan mali tablo bilgileri tek sütunda gösterilmştir.
(**) "Piyasa riskine tabi" kolonunda "Bankaların Sermaye Yeterliliğinin Ölçülmesine ve Değerlendirilmesine İlişkin Yönetmelik" kapsamındaki alım satım hesaplarında yer alan finansal araçların TMS uyarınca değerlenmiş tutarlarına yer verilmiştir.

AKBANK T.A.Ş.
31 ARALIK 2018 TARİHİ İTİBARIYLA KONSOLİDE FİNANSAL TABLOLARA İLİŞKİN AÇIKLAMA VE DİPNOTLAR
(Tutarlar aksi belirtilmedikçe bin Türk Lirası ("TL") olarak ifade edilmiştir.)

		Kalemlerin TMS uyarınca değerlenmiş tutarı				
Önceki Dönem - 31.12.2017	**Yasal konsolidasyon kapsamındaki TMS uyarınca değerlenmiş tutar (*)**	**Kredi riskine tabi**	**Karşı taraf kredi riskine tabi**	**Menkul kıymetleştirme pozisyonları**	**Piyasa riskine tabi (**)**	**Sermaye yükümlülüğüne tabi olmayan veya sermayeden indirilen**
Varlıklar						
Nakit değerler ve merkez bankası	35.363.176	35.363.176	-	-	-	-
Alım satım amaçlı finansal varlıklar	8.355.939	-	8.355.939	-	3.360.392	-
Gerçeğe uygun değer farkı kar/zarara yansıtılan olarak sınıflandırılan finansal varlıklar	-	-	-	-	-	-
Bankalar	10.029.729	10.029.729	-	-	-	-
Para piyasalarından alacaklar	1.552.346	1.552.346	-	-	-	-
Satılmaya hazır finansal varlıklar (net)	42.829.788	38.759.649	-	-	4.050.104	20.035
Krediler ve alacaklar	209.478.389	209.471.868	-	-	-	6.521
Faktoring alacakları	-	-	-	-	-	-
Vadeye kadar elde tutulacak yatırımlar (net)	18.883.032	18.883.032	-	-	-	-
İştirakler (net)	3.923	3.923	-	-	-	-
Bağlı ortaklıklar (net)	-	-	-	-	-	-
Birlikte kontrol edilen ortaklıklar (iş ortaklıkları) (net)	-	-	-	-	-	-
Kiralama işlemlerinden alacaklar	5.865.418	5.865.418	-	-	-	-
Riskten korunma amaçlı türev finansal varlıklar	1.136.284	-	1.136.284	-	-	-
Maddi duran varlıklar (net)	3.425.916	3.406.144	-	-	-	19.772
Maddi olmayan duran varlıklar (net)	478.542	-	-	-	-	478.542
Yatırım amaçlı gayrimenkuller (net)	-	-	-	-	-	-
Vergi varlığı	37.525	37.525	-	-	-	-
Satış amaçlı elde tutulan ve durdurulan faaliyetlere ilişkin duran varlıklar (net)	133.515	133.515	-	-	-	-
Diğer aktifler	4.036.435	4.036.435	-	-	-	-
Toplam varlıklar	**341.609.957**	**327.542.760**	**9.492.223**	**-**	**7.410.496**	**524.870**
Yükümlülükler						
Mevduat	201.455.528	-	-	-	-	201.455.528
Alım satım amaçlı türev finansal borçlar	5.423.828	-	5.423.828	-	2.474.781	5.423.828
Alınan krediler	33.627.199	-	-	-	-	33.627.199
Para piyasalarına borçlar	29.357.798	-	29.357.798	-	-	29.357.798
İhraç edilen menkul kıymetler	15.855.225	-	-	-	-	15.855.225
Fonlar	-	-	-	-	-	-
Muhtelif borçlar	6.641.090	-	-	-	-	6.641.090
Diğer yabancı kaynaklar	1.178.360	-	-	-	-	1.178.360
Faktoring borçları	-	-	-	-	-	-
Kiralama işlemlerinden borçlar	-	-	-	-	-	-
Riskten korunma amaçlı türev finansal borçlar	74.911	-	74.911	-	-	74.911
Karşılıklar	3.860.946	-	-	-	-	3.860.946
Vergi borcu	1.620.501	-	-	-	-	1.620.501
Satış amaçlı elde tutulan ve durdurulan faaliyetlere ilişkin duran varlık borçları (net)	-	-	-	-	-	-
Sermaye benzeri krediler	1.900.999	-	-	-	-	1.900.999
Özkaynaklar	40.613.572	-	-	-	-	40.613.572
Toplam yükümlülükler	**341.609.957**	**-**	**34.856.537**	**-**	**2.474.781**	**341.609.957**

(*) Banka'nın muhasebesel ve yasal konsolidasyon kapsamı aynı olduğundan mali tablo bilgileri tek sütunda gösterilmştir.
(**) "Piyasa riskine tabi" kolonunda "Bankaların Sermaye Yeterliliğinin Ölçülmesine ve Değerlendirilmesine İlişkin Yönetmelik" kapsamındaki alım satım hesaplarında yer alan finansal araçların TMS uyarınca değerlenmiş tutarlarına yer verilmiştir.

2. Risk tutarları ile finansal tablolardaki TMS uyarınca değerlenmiş tutarlar arasındaki farkların ana kaynakları:

	Cari Dönem - 31.12.2018	Toplam	Kredi riskine tabi	Menkul kıymetleştirme pozisyonları	Karşı taraf kredi riskine tabi	Piyasa riskine tabi (*)
1	**Yasal konsolidasyon kapsamındaki varlıkların TMS uyarınca değerlenmiş tutarları**	**326.981.641**	**331.193.351**	**-**	**22.605.903**	**6.558.490**
2	Yasal konsolidasyon kapsamındaki yükümlülüklerin TMS uyarınca değerlenmiş tutarları	-	-	-	27.100.019	(3.469.539)
3	**Yasal konsolidasyon kapsamındaki toplam net tutar**	**326.981.641**	**331.193.351**	**-**	**49.705.922**	**3.088.951**
4	Bilanço dışı tutarlar	416.934.991	36.349.639			
5	Değerleme farkları					
6	Farklı netleştirme kurallarından kaynaklanan farklar (satır 2'ye konulanlar dışındaki)					
7	Karşılıkların dikkate alınmasından kaynaklanan farklar		5.648.173			
8	Kurum'un uygulamalarından kaynaklanan farklar					1.998.792
9	Risk azaltımından kaynaklanan farklar		(6.415.738)		(26.407.445)	
10	**Risk tutarları**		**366.775.425**	**-**	**23.298.477**	**5.087.744**

(*) Risk tutarları satırında "Bankaların Sermaye Yeterliliğinin Ölçülmesine ve Değerlendirilmesine İlişkin Yönetmelik"e göre alım satım hesaplarında yer alan finansal araçlar ve kur riski için hesaplanmış sermaye yükümlülüğünden kaynaklı piyasa riskine esas tutara yer verilmiştir.

	Önceki Dönem - 31.12.2017	Toplam	Kredi riskine tabi	Menkul kıymetleştirme pozisyonları	Karşı taraf kredi riskine tabi	Piyasa riskine tabi (*)
1	**Yasal konsolidasyon kapsamındaki varlıkların TMS uyarınca değerlenmiş tutarları**	**341.085.087**	**327.542.760**	**-**	**9.492.223**	**7.410.496**
2	Yasal konsolidasyon kapsamındaki yükümlülüklerin TMS uyarınca değerlenmiş tutarları	-	-	-	34.856.537	(2.474.781)
3	**Yasal konsolidasyon kapsamındaki toplam net tutar**	**341.085.087**	**327.542.760**	**-**	**44.348.760**	**4.935.715**
4	Bilanço dışı tutarlar	351.343.730	32.120.272	-	-	-
5	Değerleme farkları		-	-	-	-
6	Farklı netleştirme kurallarından kaynaklanan farklar (satır 2'ye konulanlar dışındaki)		-	-	-	-
7	Karşılıkların dikkate alınmasından kaynaklanan farklar		4.535.520	-	-	-
8	Kurum'un uygulamalarından kaynaklanan farklar		-	-	-	(236.282)
9	Risk azaltımından kaynaklanan farklar		(8.298.932)	-	(25.607.400)	-
10	**Risk tutarları**		**355.899.620**	**-**	**18.741.360**	**4.699.433**

(*) Risk tutarları satırında "Bankaların Sermaye Yeterliliğinin Ölçülmesine ve Değerlendirilmesine İlişkin Yönetmelik"e göre alım satım hesaplarında yer alan finansal araçlar ve kur riski için hesaplanmış sermaye yükümlülüğünden kaynaklı piyasa riskine esas tutara yer verilmiştir.

3. TMS uyarınca değerlenmiş tutarlar ile risk tutarları arasındaki farklara ilişkin açıklamalar:

a) Muhasebesel ve yasal konsolidasyon kapsamı:

Banka'nın muhasebesel ve yasal konsolidasyon kapsamı arasında fark bulunmamaktadır.

b) TMS uyarınca değerlenmiş tutarlar ile risk tutarları arasındaki farklar:

Karşı taraf kredi riskine konu işlemlerde yasal konsolidasyon kapsamındaki TMS uyarınca değerlenmiş tutarlar ile risk azaltımı sonrası tutarlar arasındaki farklar, KKR'ya konu türev işlemlerin yenileme maliyetlerine işlem türü ve vadesine göre potansiyel risk tutarlarının da eklenmesinden ve repo/ters repo işlemleri için volatilite ayarlamaları yapılmasından kaynaklanmaktadır.

Piyasa riskine tabi kalemlerin TMS uyarınca değerlenmiş tutarları alım satım amaçlı finansal araçların gerçeğe uygun değerini göstermektedir. Buna karşın risk tutarı satırındaki tutar ise "Bankaların Sermaye Yeterliliğinin Ölçülmesine ve Değerlendirilmesine İlişkin Yönetmelik" kapsamında piyasa riskinin faiz oranı riski, hisse senedi fiyat riski, kur riski gibi unsurlarının neden olabileceği zararlara yönelik hesaplanan sermaye yükümlülüğünden kaynaklı piyasa riskine esas tutarını ifade etmektedir.

c) Bankaların Sermaye Yeterliliğinin Ölçülmesine ve Değerlendirilmesine İlişkin Yönetmeliğe ekli Ek-3'te yer alan ihtiyatlı değerleme ilke ve esaslarına göre, Banka'nın değerleme tahminlerinin ihtiyatlılığını ve güvenilirliğini sağlamak için kullanılan sistemler ve yapılan kontrollere ilişkin açıklamalar:

Gerçeğe uygun değeri ile muhasebeleşen finansal araçların aktif bir piyasada işlem görmesi durumunda piyasa fiyatına dayalı değerleme yapılmaktadır. Değerlemede kullanılan piyasa fiyatının doğruluğu periyodik olarak teyit edilmektedir.

AKBANK T.A.Ş.
31 ARALIK 2018 TARİHİ İTİBARIYLA KONSOLİDE FİNANSAL TABLOLARA İLİŞKİN AÇIKLAMA VE DİPNOTLAR
(Tutarlar aksi belirtilmedikçe bin Türk Lirası ("TL") olarak ifade edilmiştir.)

Aktif bir piyasası olmayan finansal araçların gerçeğe uygun değerlemesi TMS 39'a uygun olarak yapılmaktadır. Türev finansal araçlar piyasa verileri kullanılarak indirgenmiş nakit akımı modelinin kullanılması suretiyle değerlenmektedirler. Bazı finansal araçların değerlemesinde üçüncü tarafların gerçekleştirdiği değerlemeler ile genel kabul gören değerleme modelleri de kullanılabilmektedir. Piyasa değeri ve/veya model yoluyla değerleme yöntemi kullanılarak gerçekleştirilen değerlemelere girdi olan verilerin doğruluğu ve bağımsızlığı periyodik olarak kontrol edilmektedir. Ayrıca, finansal araçların güncel piyasa değerlerinin, yeniden gerçekleştirilen hesaplamalar neticesindeki değerlerle karşılaştırılmasına yönelik kontrol süreçleri de bulunmaktadır.

c. Kredi riski açıklamaları:

1. Kredi riskiyle ilgili genel niteliksel bilgiler:

Yönetim Kurulu tarafından Banka için önemli olabilecek tüm riskleri kapsayacak şekilde, Banka'nın faaliyetlerine, ürünlerinin ve hizmetlerinin büyüklüğü ve karmaşıklığına uygun olarak risk limitleri belirlenir. Risk limitlerinin piyasa beklentileri paralelinde belirlenen Banka risk iştahını yansıtması ve Banka stratejileri ile uyumlu olmasına özen gösterilir. Risk limitleri ile uyumlu olacak şekilde kredi politikaları oluşturulur.

Banka'nın risk iştahına, kredi politikalarına ve hedeflerine uygun olarak kredi tahsis süreçlerinde kredi derecelendirme modelleri kullanılmaktadır. Banka tarafından tüm kredili müşterilerin derecelendirilmesi esastır. Kredi portföylerinde hedef segmentlerin, yetki seviyelerinin, fiyatların, limit ve teminat oranlarının belirlenmesinde kredi dereceleri ana faktör olarak kullanılmaktadır. Kredi teklif aşamasında başvuru modelleri kullanılırken, kredi performansı gözlenebilen müşteriler için davranış modelleri kullanılmaktadır. Davranış modelleri ağırlıklı olarak kredi izleme süreçlerinde ve portföy risk seviyelerinin değerlendirilmesinde kullanılmaktadır.

Kredi kullandırılan müşterilerden, krediden doğan tüm yükümlülüklerin zamanında ve eksiksiz yerine getirilmesini temin etmek üzere, geri ödeme kaynağına uygun teminat alınması esastır. Herhangi bir kredinin teminatlandırılmasındaki ana amaç, kredi, döviz ve vade riskinin minimum düzeye indirgenmesidir. Bu kapsamda teminat kalitesi ve temerrüt halinde tahsilat beklentileri dikkate alınarak asgari teminat marjları belirlenir ve kredi türüne uygun teminatların alınması sağlanır.

Kredi riski, karşı tarafın anlaşmayla belirlenmiş yükümlülüklerini yerine getirememesi halinde maruz kalınan risktir. Kredi riski taşıyan tüm bankacılık ürünleri, Banka'da ihtiyatlı kredi politikaları ve prosedürleri ile yönetilmektedir. Tüm kredili işlemlerde içsel derecelendirme notuyla karşı tarafın kredi kalitesi değerlendirilmektedir. Kredi riskinin izlenmesi amacıyla sektör, müşteri, kredi türü ve kredilendirilen müşteri segmenti bazında içsel limitler belirlenmektedir.

Kredi riski yönetimi, kredi risklerinin tutarlı bir biçimde değerlendirildiği ve izlendiği bir süreç olup, konsolide bazda tüm kredi portföylerini kapsamaktadır. Kredi riski yönetimi sürecinde Risk Yönetimi Başkanlığı, kredi riskinin istatistiksel modeller kullanılarak ölçümlenmesi, izlenmesi ve raporlanması faaliyetlerini yürütmektedir. Kredi riskine ilişkin risk limitlerine ilave olarak kredi portföyündeki çeşitli yoğunlaşmalar analiz edilmektedir. Ülke riski ve yoğunlaşma riski yönetimine ait politikalar oluşturularak tahsis, izleme, limit takibi ve yönetimi konularında politikalar dâhilinde hareket edilmesi temin edilmektedir. Kredi maliyeti ve takipteki kredilerin gelişimi ile ilgili düzenli raporlama yapılmaktadır. Ayrıca, kredi portföyüne ilişkin stres testi ve senaryo analizi çalışmaları gerçekleştirilmektedir.

Tüm şube ve birimleri ile konsolide denetime tabi iştirakleri kapsayacak şekilde tesis edilmiş olan iç sistemlerin değerlendirmesinin yapılması ve işleyişi, yeterlilik ve etkinliklerinin sürekliliğinin sağlanması, Banka Yönetim Kurulu'nun en öncelikli sorumlulukları arasındadır. İç sistemler kapsamında, Yönetim Kurulu'nun görev ve sorumlulukları; Yönetim Kurulu, Denetim Komitesi, ÜDRK, İç Denetim, İç Kontrol ve Risk Yönetimi faaliyetleri ve İç Sistemler Sorumlusu tarafından yerine getirilmektedir.

Yönetim Kurulu, Banka'nın riske temel yaklaşımının, risk ilkelerinin ve risk alma düzeyinin belirlenmesinden sorumludur. Yönetim Kurulu riskleri ÜDRK aracılığıyla yönetmektedir. ÜDRK, risk politikalarının oluşturulmasından, risklerin ölçülmesi ve yönetilmesi için yöntemlerin belirlenmesinden, uygun risk limitlerinin oluşturulmasından ve izlenmesinden sorumludur. ÜDRK'nın oluşturduğu tüm risk politikaları yazılı hale getirilip Banka'nın uzun vadedeki genel stratejisiyle bütünleştirilmektedir.

2. Varlıkların kredi kalitesi:

	Cari Dönem 31 Aralık 2018	Yasal konsolidasyona göre hazırlanan finansal tablolarda yer alan TMS uyarınca değerlenmiş brüt tutarı		Karşılıklar/ amortisman ve değer düşüklüğü	Net değer
		Temerrüt etmiş	Temerrüt etmemiş		
1	Krediler	8.439.028	213.980.162	8.482.446	213.936.744
2	Borçlanma araçları	-	56.374.324	48.385	56.325.939
3	Bilanço dışı alacaklar	258.445	105.646.122	388.224	105.516.343
4	**Toplam**	**8.697.473**	**376.000.608**	**8.919.055**	**375.779.026**

	Önceki Dönem 31 Aralık 2017	Yasal konsolidasyona göre hazırlanan finansal tablolarda yer alan TMS uyarınca değerlenmiş brüt tutarı		Karşılıklar/ amortisman ve değer düşüklüğü	Net değer
		Temerrüt etmiş	Temerrüt etmemiş		
1	Krediler	4.532.711	209.325.770	6.877.090	206.981.391
2	Borçlanma araçları	-	61.376.683	62.665	61.314.018
3	Bilanço dışı alacaklar	180.677	102.222.281	131.060	102.271.898
4	**Toplam**	**4.713.388**	**372.924.734**	**7.070.815**	**370.567.307**

3. Temerrüde düşmüş alacaklar ve borçlanma araçları stoğundaki değişimler:

		Cari Dönem 31 Aralık 2018
1	**Önceki raporlama dönemi sonundaki temerrüt etmiş krediler ve borçlanma araçları tutarı**	**5.141.300**
2	Son raporlama döneminden itibaren temerrüt eden krediler ve borçlanma araçları	10.048.233
3	Tekrar temerrüt etmemiş durumuna gelen alacaklar	26.936
4	Aktiften silinen tutarlar	4.583.202
5	Diğer değişimler	1.881.922
6	**Raporlama dönemi sonundaki temerrüt etmiş krediler ve borçlanma araçları tutarı(1+2-3-4±5)**	**8.697.473**

		Önceki Dönem 31 Aralık 2017
1	**Önceki raporlama dönemi sonundaki temerrüt etmiş krediler ve borçlanma araçları tutarı**	**4.465.348**
2	Son raporlama döneminden itibaren temerrüt eden krediler ve borçlanma araçları	1.897.129
3	Tekrar temerrüt etmemiş durumuna gelen alacaklar	68.363
4	Aktiften silinen tutarlar	727.153
5	Diğer değişimler	853.573
6	**Raporlama dönemi sonundaki temerrüt etmiş krediler ve borçlanma araçları tutarı(1+2-3-4±5)**	**4.713.388**

4. Varlıkların kredi kalitesi ile ilgili ilave açıklamalar:

a) Tahsili gecikmiş ve karşılık ayrılan alacakların tanımları aşağıda açıklanmıştır.

Banka "Bankalarca Kredilerin ve Diğer Alacakların Niteliklerinin Belirlenmesi ve Bunlar İçin Ayrılacak Karşılıklara İlişkin Usul ve Esaslar Hakkında Yönetmelik" kapsamında İkinci Grup olarak sınıflandırılmış kredilerden anapara ve faiz ödemelerinin tahsili, vadelerinde veya ödenmesi gereken tarihlerde gerçekleşmemiş olan kredileri tahsili gecikmiş olarak değerlendirmektedir. Anapara ve faiz ödemelerinin tahsili, vadelerinden veya ödenmesi gereken tarihlerden itibaren 90 günden fazla gecikmiş olan krediler ile borçlusunun kredi değerliliğini yitirdiğine Banka tarafından kanaat getirilen krediler ise değer kaybına uğramış / karşılık ayrılan krediler olarak değerlendirilmektedir. Değer kaybına uğramış sınıflandırması tüketici kredileri için hesap bazında ticari krediler için müşteri bazında değerlendirilmektedir.

AKBANK T.A.Ş.
31 ARALIK 2018 TARİHİ İTİBARIYLA KONSOLİDE FİNANSAL TABLOLARA İLİŞKİN AÇIKLAMA VE DİPNOTLAR

(Tutarlar aksi belirtilmedikçe bin Türk Lirası ("TL") olarak ifade edilmiştir.)

Banka "Bankalarca Kredilerin ve Diğer Alacakların Niteliklerinin Belirlenmesi ve Bunlar İçin Ayrılacak Karşılıklara İlişkin Usul ve Esaslar Hakkında Yönetmelik" kapsamında tahsili gecikmiş krediler için genel kredi karşılığı, değer kaybına uğramış krediler için ise özel karşılık hesaplamaktadır. Hesaplanan genel kredi karşılığı aşağıdaki tabloda değer ayarlamaları sütununda gösterilmiştir.

b) Tahsili gecikmiş alacakların (90 günü geçenler) karşılık ayrılan olarak değerlendirilmeyen kısmı ve bu uygulamanın nedenleri:

Banka'da ilgili ay içerisinde 90 günlük gecikme sürecini tamamlamış tüm krediler otomatik olarak takip hesaplarına alınarak özel karşılığa konu edilmektedir. Çok istisnai durumlarda, mahkeme kararı sebebiyle gecikme süreci durdurulmakta olup, Banka'nın bu kapsamdaki kredi tutarı 31 Aralık 2018 tarihi itibarıyla önemsiz seviyededir.

c) Karşılık tutarı belirlenirken kullanılan metotların tanımları: Üçüncü Bölüm VIII no'lu dipnotta açıklanmıştır.

d) Yeniden yapılandırılan alacakların tanımları:

Banka hem birinci ve ikinci grup krediler ve diğer alacaklarını hem de donuk kredi ve alacaklarını yapılandırabilmektedir. Birinci ve ikinci grup krediler ve diğer alacaklardaki yapılandırmalar müşterinin krediyi geri ödeme kabiliyetinin iyileştirilmesi için yapılmanın yanısıra müşterinin kredi riskinden bağımsız olarak müşteri talebi ile sözleşme koşullarında yapılan değişiklikleri de kapsamaktadır. Donuk kredi ve alacaklardaki yapılandırmalar ise esasen alacağın tahsilini sağlamaya yönelik olarak kredinin yeni bir ödeme planına bağlanmasını ifade etmektedir.

e) Alacakların coğrafi bölgelere, sektöre ve kalan vadesine göre kırılımı:

Coğrafi bölgelere göre kırılım:

	Cari Dönem 31 Aralık 2018
Yurtiçi	205.272.380
Avrupa Birliği Ülkeleri	7.995.920
OECD Ülkeleri (*)	10.757
Kıyı Bankacılığı Bölgeleri	-
ABD, Kanada	39.697
Diğer Ülkeler	661.408
Toplam	**213.980.162**

(*) AB ülkeleri, ABD ve Kanada dışındaki OECD ülkeleri

	Önceki Dönem 31 Aralık 2017
Yurtiçi	202.239.871
Avrupa Birliği Ülkeleri	6.196.128
OECD Ülkeleri (*)	8.024
Kıyı Bankacılığı Bölgeleri	-
ABD, Kanada	34.709
Diğer Ülkeler	847.038
Toplam	**209.325.770**

(*) AB ülkeleri, ABD ve Kanada dışındaki OECD ülkeleri

Sektöre göre kırılım:

	Cari Dönem 31 Aralık 2018
Tarım	910.917
Çiftçilik ve Hayvancılık	616.229
Ormancılık	286.917
Balıkçılık	7.771
Sanayi	53.644.811
Madencilik ve Taşocakçılığı	2.890.485
İmalat Sanayi	33.665.195
Elektrik. Gaz. Su	17.089.131
İnşaat	33.913.762
Hizmetler	70.868.901
Toptan ve Perakende Ticaret	26.081.774
Otel ve Lokanta Hizmetleri	4.893.307
Ulaştırma ve Haberleşme	11.589.738
Mali Kuruluşlar	24.833.186
Gayrimenkul ve Kira. Hizm.	304.271
Serbest Meslek Hizmetleri	711.914
Eğitim Hizmetleri	662.888
Sağlık ve Sosyal Hizmetler	1.791.823
Diğer	54.641.771
Toplam	**213.980.162**

	Önceki Dönem 31 Aralık 2017
Tarım	759.616
Çiftçilik ve Hayvancılık	502.586
Ormancılık	245.361
Balıkçılık	11.669
Sanayi	47.536.046
Madencilik ve Taşocakçılığı	1.773.241
İmalat Sanayi	30.689.077
Elektrik. Gaz. Su	15.073.728
İnşaat	28.929.558
Hizmetler	77.375.222
Toptan ve Perakende Ticaret	29.755.919
Otel ve Lokanta Hizmetleri	4.346.000
Ulaştırma ve Haberleşme	10.678.338
Mali Kuruluşlar	28.276.586
Gayrimenkul ve Kira. Hizm.	519.587
Serbest Meslek Hizmetleri	605.711
Eğitim Hizmetleri	624.867
Sağlık ve Sosyal Hizmetler	2.568.214
Diğer	54.725.328
Toplam	**209.325.770**

Kalan vadesine göre kırılım:

Cari Dönem 31 Aralık 2018	Vadesiz	1 Aya Kadar	1-3 Ay	3-12 Ay	1-5 Yıl	5 Yıl ve Üzeri	Toplam
Krediler	407.234	37.596.615	24.049.587	50.028.752	78.223.864	23.674.110	**213.980.162**

Önceki Dönem 31 Aralık 2017	1 Aya Kadar	1-3 Ay	3-12 Ay	1-5 Yıl	5 Yıl ve Üzeri	Toplam
Krediler	27.647.535	24.714.381	44.906.086	88.009.406	24.048.362	**209.325.770**

AKBANK T.A.Ş.
31 ARALIK 2018 TARİHİ İTİBARIYLA KONSOLİDE FİNANSAL TABLOLARA İLİŞKİN AÇIKLAMA VE DİPNOTLAR
(Tutarlar aksi belirtilmedikçe bin Türk Lirası ("TL") olarak ifade edilmiştir.)

f) Coğrafi bölgeler ve sektör bazında karşılık ayrılan alacak tutarları ve ilgili karşılıklar ile aktiften silinen tutar:

Coğrafi bölgelere göre kırılım:

	Cari Dönem - 31.12.2018	
	Takipteki Krediler	**Özel Karşılıklar**
Yurtiçi	7.855.575	4.804.969
Avrupa Birliği Ülkeleri	583.164	75.672
OECD Ülkeleri (*)	-	-
Kıyı Bankacılığı Bölgeleri	30	28
ABD, Kanada	164	146
Diğer Ülkeler	95	86
Toplam	**8.439.028**	**4.880.901**

(*) AB ülkeleri, ABD ve Kanada dışındaki OECD ülkeleri

	Önceki Dönem - 31.12.2017	
	Takipteki Krediler	**Özel Karşılıklar**
Yurtiçi	4.531.507	4.378.888
Avrupa Birliği Ülkeleri	669	669
OECD Ülkeleri (*)	-	-
Kıyı Bankacılığı Bölgeleri	30	30
ABD, Kanada	119	119
Diğer Ülkeler	386	386
Toplam	**4.532.711**	**4.380.092**

(*) AB ülkeleri, ABD ve Kanada dışındaki OECD ülkeleri

Sektöre göre kırılım:

	Cari Dönem - 31.12.2018	
	Takipteki Krediler	**Özel Karşılıklar**
Tarım	12.161	8.075
Çiftçilik ve Hayvancılık	8.698	5.791
Ormancılık	3.291	2.130
Balıkçılık	172	154
Sanayi	1.764.405	989.906
Madencilik ve Taşocakçılığı	42.603	38.321
İmalat Sanayi	925.008	613.309
Elektrik. Gaz. Su	796.794	338.276
İnşaat	1.111.111	577.364
Hizmetler	3.425.132	1.639.248
Toptan ve Perakende Ticaret	1.800.721	1.132.145
Otel ve Lokanta Hizmetleri	453.680	112.242
Ulaştırma ve Haberleşme	195.173	92.163
Mali Kuruluşlar	613.231	98.029
Gayrimenkul ve Kira. Hizm.	144.627	81.011
Serbest Meslek Hizmetleri	4.916	3.973
Eğitim Hizmetleri	104.043	49.439
Sağlık ve Sosyal Hizmetler	108.741	70.246
Diğer	2.126.219	1.666.308
Toplam	**8.439.028**	**4.880.901**

	Önceki Dönem - 31.12.2017	
	Takipteki Krediler	**Özel Karşılıklar**
Tarım	12.380	12.380
Çiftçilik ve Hayvancılık	9.253	9.253
Ormancılık	2.397	2.397
Balıkçılık	730	730
Sanayi	579.096	579.096
Madencilik ve Taşocakçılığı	33.009	33.009
İmalat Sanayi	532.043	532.043
Elektrik. Gaz. Su	14.044	14.044
İnşaat	248.548	248.548
Hizmetler	1.497.661	1.345.042
Toptan ve Perakende Ticaret	1.055.767	1.055.767
Otel ve Lokanta Hizmetleri	273.096	120.477
Ulaştırma ve Haberleşme	61.036	61.036
Mali Kuruluşlar	13.579	13.579
Gayrimenkul ve Kira. Hizm.	5.923	5.923
Serbest Meslek Hizmetleri	4.556	4.556
Eğitim Hizmetleri	33.656	33.656
Sağlık ve Sosyal Hizmetler	50.048	50.048
Diğer	2.195.026	2.195.026
Toplam	**4.532.711**	**4.380.092**

g) Tahsili gecikmiş, değer düşüklüğüne uğramamış alacaklar için yaşlandırma analizi:

	Cari Dönem 31 Aralık 2018
30-60 gün gecikmiş	4.268.500
60-90 gün gecikmiş	1.676.140
Toplam	**5.944.640**

	Önceki Dönem 31 Aralık 2017
30-60 gün gecikmiş	879.773
60-90 gün gecikmiş	572.404
Toplam	**1.452.177**

h) Yeniden yapılandırılmış alacakların karşılık ayrılan olup olmamasına göre kırılımı:

	Cari Dönem 31 Aralık 2018
Standart Nitelikli Krediler ve Diğer Alacaklardan Yapılandırılan Krediler	4.453.627
Yakın İzlemedeki Krediler ve Diğer Alacaklardan Yapılandırılan Krediler	12.456.701
Donuk Alacaklardan Yeniden Yapılandırılan Krediler	252.881

	Önceki Dönem 31 Aralık 2017
Standart Nitelikli Krediler ve Diğer Alacaklardan Yapılandırılan Krediler	3.888.691
Yakın İzlemedeki Krediler ve Diğer Alacaklardan Yapılandırılan Krediler	3.155.715
Donuk Alacaklardan Yeniden Yapılandırılan Krediler	142.062

Standart nitelikli ve yakın izlemedeki krediler ve alacaklardan yapılandırılanlar için genel karşılık, donuk alacaklardan yapılandırılan krediler için ise özel karşılık ayrılmaktadır.

i) Kredi riski azaltımı:

Kredi kullandırılan müşterilerden, krediden doğan tüm yükümlülüklerin zamanında ve eksiksiz yerine getirilmesini temin etmek üzere, geri ödeme kaynağına uygun teminat alınması esastır.

AKBANK T.A.Ş.
31 ARALIK 2018 TARİHİ İTİBARIYLA KONSOLİDE FİNANSAL TABLOLARA İLİŞKİN AÇIKLAMA VE DİPNOTLAR
(Tutarlar aksi belirtilmedikçe bin Türk Lirası ("TL") olarak ifade edilmiştir.)

Herhangi bir kredinin teminatlandırılmasındaki ana amaç, kredi, döviz ve vade riskinin minimum düzeye indirgenmesidir. Bu kapsamda asgari teminat marjları belirlenir ve kredi türüne uygun teminatların alınması sağlanır. Her bir kredi için sistemde teminat eşleştirmesi bulunmaktadır. Ayrıca her bir teminat için tebliğ şartlarında yer alan teminat marjının uygunluğu da kontrol edilmektedir.

Teminatta oluşabilecek değer kayıpları karşısında da, risk tutarı ve teminat tutarı karşılaştırılarak, aşım oluşması halinde Banka İzleme Sistemi'nde otomatik olarak "Riskli İşlem Kaydı" oluşmaktadır.

Sermaye yeterliliği hesaplamasında gayrimenkul ipotekleri, ilgili mevzuat uyarınca değerleme ve gözden geçirme süreçlerine tabi tutulmaktadır. Gayrimenkuler dışında risk azaltımında kullanılan fiziki teminat bulunmamaktadır.

Sermaye yeterliliği hesaplamalarında kullanılan finansal teminatlar, banka nezdinde tutulan blokeli mevduatları olup bunun dışında yapılan bir netleştirme işlemi yoktur.

Teminat yönetimi süreçleri kredi politikalarında yazılı hale getirilmiş olup garantör türü ve teminat sağlayan üçüncü taraflar bazında yoğunlaşma olmamasına yönelik kontroller yapılmaktadır.

a. Kredi riski azaltım teknikleri - Genel bakış:

Cari Dönem 31.12.2018		Teminatsız alacaklar: TMS uyarınca değerlenmiş tutar	Teminat ile korunan alacaklar	Teminat ile korunan alacakların teminatlı kısımları	Finansal garantiler ile korunan alacaklar	Finansal garantiler ile korunan alacakların teminatlı kısımları	Kredi türevleri ile korunan alacaklar	Kredi türevleri ile korunan alacakların teminatlı kısımları
1	Krediler	206.312.068	7.624.676	5.704.796	9.910.626	8.818.566	-	-
2	Borçlanma araçları	56.325.939	-	-	-	-	-	-
3	**Toplam**	**262.638.007**	**7.624.676**	**5.704.796**	**9.910.626**	**8.818.566**	**-**	**-**
4	Temerrüde düşmüş	8.697.474	-	-	-	-	-	-

Önceki Dönem 31.12.2017		Teminatsız alacaklar: TMS uyarınca değerlenmiş tutar	Teminat ile korunan alacaklar	Teminat ile korunan alacakların teminatlı kısımları	Finansal garantiler ile korunan alacaklar	Finansal garantiler ile korunan alacakların teminatlı kısımları	Kredi türevleri ile korunan alacaklar	Kredi türevleri ile korunan alacakların teminatlı kısımları
1	Krediler	201.224.143	5.757.248	4.465.833	13.741.776	12.319.437	-	-
2	Borçlanma araçları	61.314.018	-	-	-	-	-	-
3	**Toplam**	**262.538.161**	**5.757.248**	**4.465.833**	**13.741.776**	**12.319.437**	**-**	**-**
4	Temerrüde düşmüş	4.713.388	-	-	-	-	-	-

b. Bankaların kredi riskini standart yaklaşım ile hesaplarken kullandığı derecelendirme notlarıyla ilgili nitel açıklamalar:

Sermaye yeterliliği hesaplamasında uygulanacak risk ağırlıklarının tespitinde uluslararası kredi derecelendirme kuruluşu Fitch Ratings'in vermiş olduğu dereceler kullanılmaktadır. Fitch Ratings'in dereceleri karşı tarafı yurtdışında yerleşik kişi olan alacaklarla sınırlı olmak üzere; merkezi yönetimlerden veya merkez bankalarından alacaklar, bankalar ve kurumsal alacaklar varlık sınıfları için kullanılmaktadır.

c. Standart Yaklaşım - Maruz kalınan kredi riski ve kredi riski azaltım etkileri:

	Cari Dönem - 31.12.2018	Kredi dönüşüm oranı ve kredi riski azaltımından önce alacak tutarı		Kredi dönüşüm oranı ve kredi riski azaltımından sonra alacak tutarı		Risk ağırlıklı tutar ve risk ağırlıklı tutar yoğunluğu	
	Risk sınıfları	Bilanço içi tutar	Bilanço dışı tutar	Bilanço içi tutar	Bilanço dışı tutar	Risk ağırlıklı tutar	Risk ağırlıklı tutar yoğunluğu
1	Merkezi yönetimlerden veya merkez bankalarından alacaklar	75.742.406	3.425.166	84.432.566	149.220	16.719.246	19,77%
2	Bölgesel yönetimlerden veya yerel yönetimlerden alacaklar	26.833	-	26.833	-	13.416	50,00%
3	İdari birimlerden ve ticari olmayan girişimlerden alacaklar	5.600	10.154	5.306	2.066	7.372	100,00%
4	Çok taraflı kalkınma bankalarından alacaklar	-	-	-	-	-	-
5	Uluslararası teşkilatlardan alacaklar	-	-	-	-	-	-
6	Bankalardan ve aracı kurumlardan alacaklar	34.531.326	42.274.292	34.531.326	17.769.900	26.508.607	50,68%
7	Kurumsal alacaklar	133.788.589	58.341.580	124.926.153	36.318.389	157.977.461	97,97%
8	Perakende alacaklar	51.506.981	35.527.485	46.927.084	4.199.363	38.344.835	75,00%
9	İkamet amaçlı gayrimenkul ipoteği ile teminatlandırılan alacaklar	11.077.380	481.147	11.059.476	206.744	3.943.177	35,00%
10	Ticari amaçlı gayrimenkul ipoteği ile teminatlandırılan alacaklar	15.118.612	1.539.025	14.947.670	997.960	11.535.900	72,35%
11	Tahsili gecikmiş alacaklar	3.560.340	-	3.560.340	-	3.715.515	104,36%
12	Kurulca riski yüksek belirlenmiş alacaklar	-	-	-	-	-	-
13	İpotek teminatlı menkul kıymetler	-	-	-	-	-	-
14	Bankalardan ve aracı kurumlardan olan kısa vadeli alacaklar ile kısa vadeli kurumsal alacaklar	-	-	-	-	-	-
15	Kolektif yatırım kuruluşu niteliğindeki yatırımlar	243.711	214.972	243.711	4.472	248.183	100,00%
16	Diğer alacaklar	9.746.187	-	9.746.187	-	6.066.111	62,24%
17	Hisse senedi yatırımları	19.135	-	19.135	-	19.135	100,00%
18	**Toplam**	**335.367.100**	**141.813.821**	**330.425.787**	**59.648.114**	**265.098.968**	**67,96%**

	Önceki Dönem - 31.12.2017	Kredi dönüşüm oranı ve kredi riski azaltımından önce alacak tutarı		Kredi dönüşüm oranı ve kredi riski azaltımından sonra alacak tutarı		Risk ağırlıklı tutar ve risk ağırlıklı tutar yoğunluğu	
	Risk sınıfları	Bilanço içi tutar	Bilanço dışı tutar	Bilanço içi tutar	Bilanço dışı tutar	Risk ağırlıklı tutar	Risk ağırlıklı tutar yoğunluğu
1	Merkezi yönetimlerden veya merkez bankalarından alacaklar	86.402.049	4.034.841	86.402.049	140.882	25.418.515	%29,37
2	Bölgesel yönetimlerden veya yerel yönetimlerden alacaklar	-	275	-	55	28	%50,91
3	İdari birimlerden ve ticari olmayan girişimlerden alacaklar	7.083	23.763	7.083	4.892	11.975	%100,00
4	Çok taraflı kalkınma bankalarından alacaklar	-	-	-	-	-	-
5	Uluslararası teşkilatlardan alacaklar	-	-	-	-	-	-
6	Bankalardan ve aracı kurumlardan alacaklar	19.964.457	51.239.014	19.964.456	17.091.274	20.875.984	%56,34
7	Kurumsal alacaklar	135.576.243	55.827.649	132.190.493	28.826.235	150.807.506	%93,66
8	Perakende alacaklar	53.709.366	34.878.230	53.356.192	3.896.502	38.982.809	%68,09
9	İkamet amaçlı gayrimenkul ipoteği ile teminatlandırılan alacaklar	12.825.659	592.428	12.823.162	246.873	4.570.820	%34,97
10	Ticari amaçlı gayrimenkul ipoteği ile teminatlandırılan alacaklar	10.563.610	999.369	10.541.614	654.912	7.377.523	%65,89
11	Tahsili gecikmiş alacaklar	282.232	-	282.232	-	283.476	%100,44
12	Kurulca riski yüksek belirlenmiş alacaklar	-	-	-	-	-	-
13	İpotek teminatlı menkul kıymetler	-	-	-	-	-	-
14	Bankalardan ve aracı kurumlardan olan kısa vadeli alacaklar ile kısa vadeli kurumsal alacaklar	-	-	-	-	-	-
15	Kolektif yatırım kuruluşu niteliğindeki yatırımlar	277.987	81	277.988	12	278.000	%100,00
16	Diğer alacaklar	7.832.116	-	7.832.116	-	5.532.731	%70,64
17	Hisse senedi yatırımları	101.958	-	101.958	-	101.958	%100,00
18	**Toplam**	**327.542.760**	**147.595.650**	**323.779.343**	**50.861.637**	**254.241.325**	**%67,86**

AKBANK T.A.Ş.
31 ARALIK 2018 TARİHİ İTİBARIYLA KONSOLİDE FİNANSAL TABLOLARA İLİŞKİN AÇIKLAMA VE DİPNOTLAR
(Tutarlar aksi belirtilmedikçe bin Türk Lirası ("TL") olarak ifade edilmiştir.)

d. Standart Yaklaşım - Risk sınıflarına ve risk ağırlıklarına göre alacaklar:

	Cari Dönem - 31.12.2018 Risk Sınıfları / Risk Ağırlığı	0%	10%	20%	35%	%50	75%	100%	150%	200%	Diğerler	Toplam risk tutarı(*)
1	Merkezi yönetimlerden veya merkez bankalarından alacaklar	67.569.712	-	366.035	-	-	-	16.646.039	-	-	-	84.581.785
2	Bölgesel yönetimlerden veya yerel yönetimlerden alacaklar	-	-	-	-	26.833	-	-	-	-	-	26.833
3	İdari birimlerden ve ticari olmayan girişimlerden alacaklar	-	-	-	-	-	-	7.372	-	-	-	7.372
4	Çok taraflı kalkınma bankalarından alacaklar	-	-	-	-	-	-	-	-	-	-	-
5	Uluslararası teşkilatlardan alacaklar	-	-	-	-	-	-	-	-	-	-	-
6	Bankalardan ve aracı kurumlardan alacaklar	202.080	-	23.212.856	-	14.040.507	-	14.845.783	-	-	-	52.301.226
7	Kurumsal alacaklar	1.314.832	-	83.905	-	3.770.253	-	156.075.553	-	-	-	161.244.543
8	Perakende alacaklar	-	-	-	-	-	51.126.447	-	-	-	-	51.126.447
9	İkamet amaçlı gayrimenkul ipoteği ile teminatlandırılan alacaklar	-	-	-	11.266.221	-	-	-	-	-	-	11.266.221
10	Ticari amaçlı gayrimenkul ipoteği ile teminatlandırılan alacaklar	-	-	-	-	8.819.460	-	7.126.170	-	-	-	15.945.630
11	Tahsili gecikmiş alacaklar	-	-	-	-	1.069.647	-	1.110.693	1.379.999	-	-	3.560.340
12	Kurulca riski yüksek belirlenmiş alacaklar	-	-	-	-	-	-	-	-	-	-	-
13	İpotek teminatlı menkul kıymetler	-	-	-	-	-	-	-	-	-	-	-
14	Bankalardan ve aracı kurumlardan olan kısa vadeli alacaklar ile kısa vadeli kurumsal alacaklar	-	-	-	-	-	-	-	-	-	-	-
15	Kolektif yatırım kuruluşu niteliğindeki yatırımlar	-	-	-	-	-	-	248.183	-	-	-	248.183
16	Hisse senedi yatırımları	-	-	-	-	-	-	19.135	-	-	-	19.135
17	Diğer Alacaklar	3.680.072	-	5	-	-	-	6.066.110	-	-	-	9.746.187
18	**Toplam**	**72.766.696**	**-**	**23.662.801**	**11.266.221**	**27.726.700**	**51.126.447**	**202.145.039**	**1.379.999**	**-**	**-**	**390.073.902**

(*) Kredi Dönüşüm Oranı ("KDO") ve Kredi Riski Azaltımı ("KRA") sonrası tutar

	Önceki Dönem - 31.12.2017 Risk Sınıfları / Risk Ağırlığı	0%	10%	20%	35%	%50(*)	75%	100%	150%	200%	Diğerler	Toplam risk tutarı(**)
1	Merkezi yönetimlerden veya merkez bankalarından alacaklar	60.941.238	-	228.972	-	-	-	25.372.722	-	-	-	86.542.932
2	Bölgesel yönetimlerden veya yerel yönetimlerden alacaklar	-	-	-	-	55	-	-	-	-	-	55
3	İdari birimlerden ve ticari olmayan girişimlerden alacaklar	-	-	-	-	-	-	11.975	-	-	-	11.975
4	Çok taraflı kalkınma bankalarından alacaklar	-	-	-	-	-	-	-	-	-	-	-
5	Uluslararası teşkilatlardan alacaklar	-	-	-	-	-	-	-	-	-	-	-
6	Bankalardan ve aracı kurumlardan alacaklar	-	-	10.587.883	-	15.418.883	-	11.048.964	-	-	-	37.055.730
7	Kurumsal alacaklar	149.830	-	1.043.045	-	4.846.264	-	154.977.589	-	-	-	161.016.728
8	Perakende alacaklar	-	-	-	-	-	57.252.694	-	-	-	-	57.252.694
9	İkamet amaçlı gayrimenkul ipoteği ile teminatlandırılan alacaklar	-	-	-	-	-	11.625.661	1.444.374	-	-	-	13.070.035
10	Ticari amaçlı gayrimenkul ipoteği ile teminatlandırılan alacaklar	-	-	-	-	-	1.343.625	9.852.901	-	-	-	11.196.526
11	Tahsili gecikmiş alacaklar	-	-	-	-	3.200	-	273.344	5.688	-	-	282.232
12	Kurulca riski yüksek belirlenmiş alacaklar	-	-	-	-	-	-	-	-	-	-	-
13	İpotek teminatlı menkul kıymetler	-	-	-	-	-	-	-	-	-	-	-
14	Bankalardan ve aracı kurumlardan olan kısa vadeli alacaklar ile kısa vadeli kurumsal alacaklar	-	-	-	-	-	-	-	-	-	-	-
15	Kolektif yatırım kuruluşu niteliğindeki yatırımlar	-	-	-	-	-	-	277.999	-	-	-	277.999
16	Hisse senedi yatırımları	-	-	-	-	-	-	101.958	-	-	-	101.958
17	Diğer Alacaklar	2.266.147	-	41.548	-	-	-	5.524.421	-	-	-	7.832.116
18	**Toplam**	**63.357.215**	**-**	**11.901.448**	**-**	**20.268.402**	**70.221.980**	**208.886.247**	**5.688**	**-**	**-**	**374.640.980**

(*) Gayrimenkul İpoteğiyle Teminatlandırılanlar
(**) Kredi Dönüşüm Oranı ("KDO") ve Kredi Riski Azaltımı ("KRA") sonrası tutar

d. Karşı taraf kredi riski ("KKR") açıklamaları:

1. Karşı taraf Kredi riskine ilşkin nitel açıklamalar:

KKR stratejisi karşı taraf türü ve ürün kategorilerine göre belirlenmiştir. Karşı taraflar merkezi karşı taraflar, bankalar, kurumsal ve ticari firmalar, şirket segmenti, mikro segment müşterileri, özel bankacılık müşterileri ve bireysel müşteriler olarak kategorilere ayrılmıştır. Ürünler ise; vadeli döviz ve altın alım-satım işlemleri (forward, futures, swap), faiz swap işlemleri (faiz swabı, çapraz para swabı ve futures), para opsiyon işlemleri (plain vanilla), para opsiyon işlemleri (exotic), faiz opsiyon işlemleri, emtia işlemleri, kredi türevleri ve repo işlemleri olarak gruplanmaktadır.

Müşterilere sunulacak ürünlerin müşterilerin mali durumu ile bilgi ve tecrübelerine uyumlu olup olmadığının tespitine yönelik olarak müşterilere "Uygunluk Testi" uygulanır. Uygulanacak testler, müşterilerin "risk ve getiri tercihi" ile "bilgi ve tecrübe" sınıflandırmaları dahil olmak üzere, Banka uygulamaları doğrultusunda müşteriden alınan bilgileri kendi belirleyeceği yönteme göre değerlendirmesine imkan tanıyacak şekilde hazırlanır.

KKR'ye neden olan işlemlerin öncesinde KKR değerliliği analiz edilir ve müteakip süreçte karşı tarafların kredi değerlilikleri düzenli aralıklarla gözden geçirilir. Gerekli durumlarda gözden geçirme sıklığını arttırılır.

Karşı tarafın kredi değerliliği hakkında değerlendirme imkânı sunan bilgilerin kapsam ve düzeyi gerçekleşecek işlemin hacmi, KKR seviyesi ve/veya karşı tarafın niteliğine bağlı olarak farklılaştırılır.

KKR kapsamındaki işlemler için Banka'nın risk iştahına, politika ve stratejilerine uygun limitler belirlenir. Belirlenen limitler bankalar için Yönetim Kurulu tarafından onaylanır. Bankalar haricindeki firmalar ve bireyler için kredi tahsis süreci için belirlenen onay yetkileri uygulanır.

Finansal kuruluşlar için KKR limitleri ayrıca belirlenir ve Yönetim Kurulu onayına sunulur. Belirlenen limitler en az yılda bir defa gözden geçirilir. Piyasa koşullarının kötüye gitmesi durumunda veya bazı karşı tarafların kredi kalitelerinin kötüleşmesi hallerinde limitler gözden geçirilerek gerekli değişiklikler yapılır. Gerekli görülmesi durumunda onaylı limitler Kredi Komitesi /Kredi Tahsis İş Birimi görüşü ve Yönetim Kurulu onayı ile bloke edilir.

Finansal kuruluşlara ilişkin KKR yönetiminde netleştirme anlaşmaları, teminat ve "margin" anlaşmaları gibi risk azaltım yöntemleri kullanılmaktadır. Finansal kuruluşlar haricindeki firmalar ve bireyler için halihazırda Banka'da uygulanan kredi politikaları ve uygulama esasları çerçevesindeki teminatlandırma esas ve usulleri uygulanmaktadır.

KKR'nin belirlenebilmesi için işlemlerin potansiyel, cari ve azami risk tutarları hesaplanmakta/belirlenmektedir. Yasal bağlayıcılığı bulunan iki taraflı netleştirme sözleşmesine konu olan ve netleştirme işlemi uygulanabilen işlemler riskleri ise birlikte takip edilmektedir.

KKR kapsamında ters eğilim riski genel ters eğilim riski ve spesifik ters eğilim riski olarak iki şekilde ortaya çıkmaktadır.

Genel ters eğilim riskinden kaçınmak için;

- Kurumsal ve ticari firmaların finansman giderlerinin yönüne bağlı olarak, yapılan faiz swabı işlemlerinin "hedge" amaçlı olmasına dikkat edilir. Firmanın faize duyarlı kısa vadeli yükümlülüklerinin faize duyarlı kısa vadeli alacaklarından fazla olması durumunda faiz artışlarından olumsuz etkileneceğinden firma ile firmanın sabit faiz ödediği faiz swap işlemleri yapılır. Tersi bir durumda ise firmanın değişken faiz ödediği faiz swabı işlemleri yapılır.

- Döviz ile ilgili işlemlerde yine işlemlerin "hedge" amaçlı olmasına dikkat edilir. Firmanın dövizde uzun pozisyonda olması durumunda firmanın döviz satıcısı olduğu işlemler, firmanın dövizde kısa pozisyonda olması durumunda ise firmanın döviz alıcısı olduğu işlemler yapılmasına dikkat edilir.

Spesifik ters eğilim riskinden kaçınmak için;

- Karşı tarafın kendi hisse senedi üzerine yapılan opsiyon işlemlerinde aynı karşı tarafın opsiyon satıcısı olduğu işlemler yapılmaz.

- Karşı tarafın kendi kredi riski üzerine yapılan kredi türev işlemlerinde aynı karşı tarafın koruma satıcısı olduğu işlemler yapılmaz.

KKR kapsamında gerçekleştirilen işlemlere yönelik, Banka'nın kredibilitesindeki olası düşüşe bağlı ilave teminat verme yükümlülüğü takip edilmektedir.

AKBANK T.A.Ş.
31 ARALIK 2018 TARİHİ İTİBARIYLA KONSOLİDE FİNANSAL TABLOLARA İLİŞKİN AÇIKLAMA VE DİPNOTLAR
(Tutarlar aksi belirtilmedikçe bin Türk Lirası ("TL") olarak ifade edilmiştir.)

2. Karşı taraf kredi riskinin ölçüm yöntemlerine göre değerlendirilmesi:

	Cari Dönem - 31.12.2018	Yenileme maliyeti	Potansiyel kredi riski tutarı	EBPRT (*)	Yasal risk tutarının hesaplanması için kullanılan alfa	Kredi riski azaltımı sonrası risk tutarı	Risk ağırlıklı tutarlar
1	Standart yaklaşım - KKR (türevler için)	14.611.271	5.320.025		1,4	19.931.296	14.524.323
2	İçsel Model Yöntemi (türev finansal araçlar, repo işlemleri, menkul kıymetler veya emtia ödünç verme veya ödünç alma işlemleri, takas süresi uzun işlemler ile kredili menkul kıymet işlemleri için)			-	-	-	-
3	Kredi riski azaltımı için kullanılan basit yöntem- (repo işlemleri, menkul kıymetler veya emtia ödünç verme veya ödünç alma işlemleri, takas süresi uzun işlemler ile kredili menkul kıymet işlemleri için)					-	-
4	Kredi riski azaltımı için kapsamlı yöntem - (repo işlemleri, menkul kıymetler veya emtia ödünç verme veya ödünç alma işlemleri, takas süresi uzun işlemler ile kredili menkul kıymet işlemleri için)					3.367.180	1.520.377
5	Repo işlemleri, menkul kıymetler veya emtia ödünç verme veya ödünç alma işlemleri, takas süresi uzun işlemler ile kredili menkul kıymet işlemleri için riske maruz değer					3.367.180	1.520.377
6	**Toplam**						**16.044.700**

(*) Efektif beklenen pozitif risk tutarı

	Önceki Dönem - 31.12.2017	Yenileme maliyeti	Potansiyel kredi riski tutarı	EBPRT (*)	Yasal risk tutarının hesaplanması için kullanılan alfa	Kredi riski azaltımı sonrası risk tutarı	Risk ağırlıklı tutarlar
1	Standart yaklaşım - KKR (türevler için)	9.330.172	1.750.382	-	1,4	11.080.554	7.981.522
2	İçsel Model Yöntemi (türev finansal araçlar, repo işlemleri, menkul kıymetler veya emtia ödünç verme veya ödünç alma işlemleri, takas süresi uzun işlemler ile kredili menkul kıymet işlemleri için)	-	-	-	-	-	-
3	Kredi riski azaltımı için kullanılan basit yöntem- (repo işlemleri, menkul kıymetler veya emtia ödünç verme veya ödünç alma işlemleri, takas süresi uzun işlemler ile kredili menkul kıymet işlemleri için)	-	-	-	-	-	-
4	Kredi riski azaltımı için kapsamlı yöntem - (repo işlemleri, menkul kıymetler veya emtia ödünç verme veya ödünç alma işlemleri, takas süresi uzun işlemler ile kredili menkul kıymet işlemleri için)	-	-	-	-	7.660.804	3.556.100
5	Repo işlemleri, menkul kıymetler veya emtia ödünç verme veya ödünç alma işlemleri, takas süresi uzun işlemler ile kredili menkul kıymet işlemleri için riske maruz değer	-	-	-	-	7.660.804	3.556.100
6	**Toplam**						**11.537.622**

(*) Efektif beklenen pozitif risk tutarı

3. Kredi değerleme ayarlamaları ("KDA") için sermaye yükümlülüğü:

		Cari Dönem 31.12.2018	
		Risk tutarı (Kredi riski azaltımı teknikleri kullanımı sonrası)	Risk ağırlıklı tutarlar
	Gelişmiş yönteme göre KDA sermaye yükümlülüğüne tabi portföylerin toplam tutarı		
1	(i)Riske maruz değer bileşeni (3*çarpan dahil)	-	-
2	(ii)Stres riske maruz değer (3*çarpan dahil)	-	-
3	Standart yönteme göre KDA sermaye yükümlülüğüne tabi portföylerin toplam tutarı	19.931.297	6.739.551
4	**KDA sermaye yükümlülüğüne tabi toplam tutar**	**19.931.297**	**6.739.551**

		Önceki Dönem 31.12.2017	
		Risk tutarı (Kredi riski azaltımı teknikleri kullanımı sonrası)	Risk ağırlıklı tutarlar
	Gelişmiş yönteme göre KDA sermaye yükümlülüğüne tabi portföylerin toplam tutarı		
1	(i)Riske maruz değer bileşeni (3*çarpan dahil)	-	-
2	(ii)Stres riske maruz değer (3*çarpan dahil)	-	-
3	Standart yönteme göre KDA sermaye yükümlülüğüne tabi portföylerin toplam tutarı	11.080.554	4.191.575
4	**KDA sermaye yükümlülüğüne tabi toplam tutar**	**11.080.554**	**4.191.575**

4. Standart Yaklaşım - Risk sınıfları ve risk ağırlıklarına göre karşı taraf kredi riski:

Cari Dönem - 31.12.2018

Risk Ağırlıkları	%0	%10	%20	%50	%75	%100	%150	Diğer	Toplam kredi riski (*)
Risk Sınıfları:									
Merkezi yönetimlerden ve merkez bankalarından alacaklar	76.180	-	-	-	-	1.994	-	-	1.994
Bölgesel veya yerel yönetimlerden alacaklar	-	-	-	-	-	-	-	-	-
İdari birimlerden ve ticari olmayan girişimlerden alacaklar	-	-	-	-	-	112	-	-	112
Çok taraflı kalkınma bankalarından alacaklar	-	-	-	-	-	-	-	-	-
Uluslararası teşkilatlardan alacaklar	-	-	-	-	-	-	-	-	-
Bankalar ve aracı kurumlardan alacaklar	-	-	2.746.064	9.934.757	-	2.558	-	-	5.519.149
Kurumsal alacaklar	-	-	-	444	-	10.479.324	-	-	10.479.546
Perakende alacaklar	-	-	-	-	52.570	-	-	-	39.427
Gayrimenkul ipoteğiyle teminatlandırılmış alacaklar	-	-	-	-	-	-	-	-	-
Tahsili gecikmiş alacaklar	-	-	-	-	-	-	-	-	-
Kurulca riski yüksek olarak belirlenen alacaklar	-	-	-	-	-	-	-	-	-
İpotek teminatlı menkul kıymetler	-	-	-	-	-	-	-	-	-
Menkul kıymetleştirme pozisyonları	-	-	-	-	-	-	-	-	-
Kısa vadeli kredi derecelendirmesi bulunan bankalar ve aracı kurumlardan alacaklar ile kurumsal alacaklar	-	-	-	-	-	-	-	-	-
Kolektif yatırım kuruluşu niteliğindeki yatırımlar	-	-	-	-	-	4.472	-	-	4.472
Hisse senedi yatırımları	-	-	-	-	-	-	-	-	-
Diğer alacaklar	-	-	-	-	-	-	-	-	-
Diğer varlıklar (**)	-	-	-	-	-	-	-	-	-
Toplam	**76.180**	**-**	**2.746.064**	**9.935.201**	**52.570**	**10.488.460**	**-**	**-**	**16.044.700**

(*) Toplam kredi riski: Karşı taraf kredi riski ölçüm teknikleri uygulandıktan sonra sermaye yeterliliği hesaplamasıyla ilgili olan tutar.
(**) Diğer varlıklar: "Merkezi karşı tarafa olan riskler"tablosunda raporlanan karşı taraf kredi riski içinde yer almayan miktarları içerir.

AKBANK T.A.Ş.
31 ARALIK 2018 TARİHİ İTİBARIYLA KONSOLİDE FİNANSAL TABLOLARA İLİŞKİN AÇIKLAMA VE DİPNOTLAR
(Tutarlar aksi belirtilmedikçe bin Türk Lirası ("TL") olarak ifade edilmiştir.)

Önceki Dönem - 31.12.2017

Risk Ağırlıkları	0%	10%	20%	50%	75%	100%	150%	Diğer	Toplam kredi riski (*)
Risk Sınıfları:									
Merkezi yönetimlerden ve merkez bankalarından alacaklar	91.013	-	-	-	-	22.036	-	-	22.036
Bölgesel veya yerel yönetimlerden alacaklar	-	-	-	-	-	-	-	-	-
İdari birimlerden ve ticari olmayan girişimlerden alacaklar	-	-	-	-	-	148	-	-	148
Çok taraflı kalkınma bankalarından alacaklar	-	-	-	-	-	-	-	-	-
Uluslararası teşkilatlardan alacaklar	-	-	-	-	-	-	-	-	-
Bankalar ve aracı kurumlardan alacaklar	-	-	1.624.788	11.609.347	-	10.274	-	-	6.139.905
Kurumsal alacaklar	-	-	-	6.095	-	5.356.959	-	-	5.360.006
Perakende alacaklar	-	-	-	-	20.698	-	-	-	15.524
Gayrimenkul ipoteğiyle teminatlandırılmış alacaklar	-	-	-	-	-	-	-	-	-
Tahsili gecikmiş alacaklar	-	-	-	-	-	-	-	-	-
Kurulca riski yüksek olarak belirlenen alacaklar	-	-	-	-	-	-	-	-	-
İpotek teminatlı menkul kıymetler	-	-	-	-	-	-	-	-	-
Menkul kıymetleştirme pozisyonları	-	-	-	-	-	-	-	-	-
Kısa vadeli kredi derecelendirmesi bulunan bankalar ve aracı kurumlardan alacaklar ile kurumsal alacaklar	-	-	-	-	-	-	-	-	-
Kolektif yatırım kuruluşu niteliğindeki yatırımlar	-	-	-	-	-	3	-	-	3
Hisse senedi yatırımları	-	-	-	-	-	-	-	-	-
Diğer alacaklar	-	-	-	-	-	-	-	-	-
Diğer varlıklar (**)	-	-	-	-	-	-	-	-	-
Toplam	**91.013**	**-**	**1.624.788**	**11.615.442**	**20.698**	**5.389.420**	**-**	**-**	**11.537.622**

(*) Toplam kredi riski: Karşı taraf kredi riski ölçüm teknikleri uygulandıktan sonra sermaye yeterliliği hesaplamasıyla ilgili olan tutar.
(**) Diğer varlıklar: "Merkezi karşı tarafa olan riskler"tablosunda raporlanan karşı taraf kredi riski içinde yer almayan miktarları içerir.

5. Karşı taraf kredi riski için kullanılan teminatlar: Sermaye yeterliliği hesaplamasında dikkate alınan türev teminatları bulunmadığından ilgili tablo verilmemiştir.

6. Kredi türevleri:

Cari Dönem- 31.12.2018	Alınan koruma	Satılan koruma
Nominal		
Tek referans borçlu kredi temerrüt swapları	5.917.500	26.300
Endeks kredi temerrüt swapları	-	-
Toplam getiri swapları	10.369.466	7.603.757
Kredi opsiyonları	-	-
Diğer kredi türevleri	-	-
Toplam Nominal	**16.286.966**	**7.630.057**
Gerçeğe Uygun Değer		
Pozitif gerçeğe uygun değer (varlık)	3.283.145	2.606.104
Negatif gerçeğe uygun değer (yükümlülük)	-	-

Önceki Dönem- 31.12.2017	Alınan koruma	Satılan koruma
Nominal		
Tek referans borçlu kredi temerrüt swapları	-	18.700
Endeks kredi temerrüt swapları	-	-
Toplam getiri swapları	6.127.434	4.541.941
Kredi opsiyonları	-	-
Diğer kredi türevleri	-	-
Toplam Nominal	**6.127.434**	**4.560.641**
Gerçeğe Uygun Değer		
Pozitif gerçeğe uygun değer (varlık)	1.581.610	1.581.610
Negatif gerçeğe uygun değer (yükümlülük)	-	-

7. Merkezi karşı tarafa ("MKT") olan riskler:

	Cari Dönem – 31.12.2018	KRA Sonrası Risk Tutarı	Risk Ağırlıklı Tutarlar
1	**Nitelikli MKT'ye olan işlemlerden kaynaklanan toplam riskler**		**22.790**
2	MKT'deki işlemlerden kaynaklanan risklere ilişkin (başlangıç teminatı ve garanti fonu tutarı hariç)	572.078	22.772
3	(i) Tezgahüstü türev finansal araçlar	572.078	22.772
4	(ii) Diğer türev finansal araçlar	-	-
5	(iii) Repo-ters repo işlemleri, kredili menkul kıymet işlemleri ve menkul kıymet veya emtia ödünç verme veya ödünç alma işlemleri	-	-
6	(iv) Çapraz ürün netleştirme işleminin uygulandığı netleştirme grupları	-	-
7	Ayrılmış başlangıç teminatı	-	-
8	Ayrılmamış başlangıç teminatı		
9	Ödenmiş garanti fonu tutarı	7.655	18
10	Ödenmemiş garanti fonu taahhüdü	-	-
11	**Nitelikli olmayan MKT'ye olan işlemlerden kaynaklanan toplam riskler**		**-**
12	MKT'deki işlemlerden kaynaklanan risklere ilişkin (başlangıç teminatı ve garanti fonu tutarı hariç)	-	-
13	(i) Tezgahüstü türev finansal araçlar	-	-
14	(ii) Diğer türev finansal araçlar	-	-
15	(iii) Repo-ters repo işlemleri, kredili menkul kıymet işlemleri ve menkul kıymet veya emtia ödünç verme veya ödünç alma işlemleri	-	-
16	(iv) Çapraz ürün netleştirme işleminin uygulandığı netleştirme grupları	-	-
17	Ayrılmış başlangıç teminatı	-	-
18	Ayrılmamış başlangıç teminatı	-	-
19	Ödenmiş garanti fonu tutarı	-	-
20	Ödenmemiş garanti fonu taahhüdü	-	-

	Önceki Dönem – 31.12.2017	KRA Sonrası Risk Tutarı	Risk Ağırlıklı Tutarlar
1	**Nitelikli MKT'ye olan işlemlerden kaynaklanan toplam riskler**		**7.822**
2	MKT'deki işlemlerden kaynaklanan risklere ilişkin (başlangıç teminatı ve garanti fonu tutarı hariç)	203.462	7.808
3	(i) Tezgahüstü türev finansal araçlar	203.462	7.808
4	(ii) Diğer türev finansal araçlar	-	-
5	(iii) Repo-ters repo işlemleri, kredili menkul kıymet işlemleri ve menkul kıymet veya emtia ödünç verme veya ödünç alma işlemleri	-	-
6	(iv) Çapraz ürün netleştirme işleminin uygulandığı netleştirme grupları		
7	Ayrılmış başlangıç teminatı	-	-
8	Ayrılmamış başlangıç teminatı	-	-
9	Ödenmiş garanti fonu tutarı		
10	Ödenmemiş garanti fonu taahhüdü	6.519	14
11	**Nitelikli olmayan MKT'ye olan işlemlerden kaynaklanan toplam riskler**	-	-
12	MKT'deki işlemlerden kaynaklanan risklere ilişkin (başlangıç teminatı ve garanti fonu tutarı hariç)		-
13	(i) Tezgahüstü türev finansal araçlar	-	-
14	(ii) Diğer türev finansal araçlar	-	-
15	(iii) Repo-ters repo işlemleri, kredili menkul kıymet işlemleri ve menkul kıymet veya emtia ödünç verme veya ödünç alma işlemleri	-	-
16	(iv) Çapraz ürün netleştirme işleminin uygulandığı netleştirme grupları	-	-
17	Ayrılmış başlangıç teminatı		
18	Ayrılmamış başlangıç teminatı	-	-
19	Ödenmiş garanti fonu tutarı	-	-
20	Ödenmemiş garanti fonu taahhüdü	-	-

e. Menkul kıymetleştirme açıklamaları: Banka'nın menkul kıymetleştirme işlemleri bulunmamaktadır.

AKBANK T.A.Ş.
31 ARALIK 2018 TARİHİ İTİBARIYLA KONSOLİDE FİNANSAL TABLOLARA İLİŞKİN AÇIKLAMA VE DİPNOTLAR
(Tutarlar aksi belirtilmedikçe bin Türk Lirası ("TL") olarak ifade edilmiştir.)

f. Piyasa riski açıklamaları:

1. Piyasa riskiyle ilgili niteliksel bilgiler:

Piyasa riskinin yönetilmesine ilişkin risk ilkeleri, politikaları ve risk limitleri Yönetim Kurulu tarafından onaylanmakta, düzenli olarak gözden geçirilmekte, Banka üst yönetimi tarafından da uygulanmaktadır. Banka piyasa riskine, döviz kurları, faiz oranları ve hisse senetlerinin piyasa fiyatlarında meydana gelebilecek hareketler sonucu maruz kalmaktadır. Kur riski ile faiz oranı riskleri, piyasa riskini oluşturan en önemli iki bileşen olarak değerlendirilmektedir. Banka, gerekli gördüğü durumlarda maruz kaldığı finansal risklerden korunmak adına türev finansal işlemler gerçekleştirmektedir.

Piyasa riski "içsel model" ve "standart metot" olmak üzere iki ayrı yöntem ile ölçülmektedir. İçsel model'e göre piyasa riski, değişik risk faktörlerini dikkate alan Riske Maruz Değer ("RMD") yaklaşımıyla ölçülmektedir. RMD hesaplamalarında, varyans-kovaryans, tarihsel benzetim ve Monte Carlo simülasyonu metotları kullanılmaktadır. Kullanılan yazılım ileri verim eğrisi ve volatilite modelleri ile hesaplamalar yapabilmektedir. RMD modeli, % 99 güven aralığı ve 10 günlük elde tutma süresi varsayımlarına dayanmaktadır. RMD analizleri günlük olarak yapılmakta ve üst yönetime raporlanmaktadır. Alım-satım amaçlı işlemlerde risk ve limit yönetimi aracı olarak da RMD kullanılmaktadır. Limitler piyasa koşullarına göre sürekli olarak gözden geçirilmekte olup, belirlenen limitlerin uygulanması yetki sınırlandırmalarına tabi tutulmakta ve böylece kontrol etkinliği artırılmaktadır. RMD analizleri, senaryo analizleri ve stres testleri ile desteklenerek beklenmedik ve gerçekleşme olasılığı düşük ancak etkisi büyük olayların ve piyasalardaki dalgalanmaların etkilerini de göz önünde bulundurmaktadır. Model çıktılarının geriye dönük testleri düzenli olarak yapılmaktadır. Yasal raporlama için ise standart metot kullanılmaktadır.

Aşağıdaki tabloda, 23 Ekim 2015 tarihli ve 29511 sayılı Resmi Gazete'de yayımlanan "Bankaların Sermaye Yeterliliğinin Ölçülmesine ve Değerlendirilmesine İlişkin Yönetmelik" üçüncü kısımda yer alan esaslar uyarınca, 31 Aralık 2018 tarihi itibarıyla hesaplanan piyasa riskinin ayrıntılarına yer verilmiştir.

2. Standart yaklaşım:

		Cari Dönem 31.12.2018
		Risk Ağırlıklı Tutarlar
	Dolaysız (peşin) ürünler	
1	Faiz oranı riski (genel ve spesifik)	2.644.038
2	Hisse senedi riski (genel ve spesifik)	29.800
3	Kur riski	2.381.081
4	Emtia riski	-
	Opsiyonlar	
5	Basitleştirilmiş yaklaşım	-
6	Delta-plus metodu	32.825
7	Senaryo yaklaşımı	-
8	Menkul kıymetleştirme	-
9	**Toplam**	**5.087.744**

Dolaysız (peşin) ürünler: opsiyonlu olmayan ürünlerdeki pozisyonları ifade etmektedir.

		Önceki Dönem 31.12.2017
		Risk Ağırlıklı Tutarlar
	Dolaysız (peşin) ürünler	
1	Faiz oranı riski (genel ve spesifik)	2.794.813
2	Hisse senedi riski (genel ve spesifik)	63.775
3	Kur riski	1.758.233
4	Emtia riski	-
	Opsiyonlar	
5	Basitleştirilmiş yaklaşım	-
6	Delta-plus metodu	82.613
7	Senaryo yaklaşımı	-
8	Menkul kıymetleştirme	-
9	**Toplam**	**4.699.434**

Dolaysız (peşin) ürünler: opsiyonlu olmayan ürünlerdeki pozisyonları ifade etmektedir.

g. Operasyonel riske ilişkin açıklamalar:

Operasyonel risk sermaye gereksinimi 23 Ekim 2015 tarihli ve 29511 sayılı Resmi Gazete'de güncel versiyonu yayımlanan ve 31 Mart 2016 tarihi itibarıyla yürürlüğe giren "Bankaların Sermaye Yeterliliğinin Ölçülmesine ve Değerlendirilmesine İlişkin Yönetmelik"te yer alan "Temel Gösterge Yöntemi" kullanılarak yılda bir kere hesaplanmaktadır. 31 Aralık 2018 tarihli operasyonel risk sermaye gereksinimi 2015, 2016 ve 2017 yılları gelirleri kullanılarak hesaplanmaktadır.

Yıllık brüt gelir, faiz gelirleri ile faiz dışı gelirlerin net tutarlarının toplamından gerçeğe uygun değeri diğer kapsamlı gelire yansıtılan ve itfa edilmiş maliyeti ile ölçülen menkul kıymetler hesaplarında izlenen menkul değerlerin satışından kaynaklanan kâr/zarar ile olağanüstü gelirler ve sigortadan tazmin edilen tutarlar düşülerek hesaplanmaktadır.

	31.12.2015	31.12.2016	31.12.2017	Toplam / Pozitif BG yılı sayısı	Oran (%)	Toplam
Brüt gelir	10.209.262	11.948.171	14.107.718	3	15	1.813.258
Operasyonel Riske Esas Tutar (Toplam*12,5)						22.665.719

h. Bankacılık hesaplarından kaynaklanan faiz oranı riski:

Alım-satım portföyü dışında kalan tüm bankacılık işlemleri için faiz oranı riski bankacılık hesaplarından kaynaklanan faiz oranı riski altında takip edilmektedir. Alım-satım portföyüne ilişkin faiz oranı riski ise piyasa riski kapsamında takip edilmektedir.

Banka Üst Düzey Risk Komitesi tarafından belirlenen bankacılık hesaplarındaki faiz duyarlılıkları ile ilgili limitler dahilinde faiz oranı riskinin günlük yönetimine ilişkin karar ve aksiyonlar APKO tarafından alınmaktadır. APKO toplantıları haftalık olarak yapılmaktadır.

Haftalık olarak ölçülen ve raporlanan faiz duyarlılıklarına ilave olarak piyasalarda önemli dalgalanmalar olduğunda ve bazı hallerde günlük olarak ve işlem bazında analizler de yapılmaktadır.

Faiz oranı riski yönetiminde yeniden fiyatlama vade uyumsuzluğu ve durasyon uyumsuzluğu analizleri, faiz oranı stres senaryoları karşısında net ekonomik değer değişimi analizleri ve gelir simülasyonları kullanılmaktadır. Faiz oranı riski kapsamında yeniden fiyatlama riski, verim eğrisi riski, baz riski ve opsiyonalite riski ele alınmaktadır.

Bankacılık hesaplarından kaynaklanan faiz oranı riski hesaplaması ve raporlaması 23 Ağustos 2011 tarih ve 28034 sayılı Resmi Gazete'de yayımlanan "Bankacılık Hesaplarından Kaynaklanan Faiz Oranı Riskinin Standart Şok Yöntemiyle Ölçülmesine ve Değerlendirilmesine İlişkin Yönetmelik" uyarınca aylık olarak yapılmaktadır.

Grubun bankacılık hesaplarından kaynaklanan faiz oranı riski hesaplaması aşağıdaki tabloda verilmiştir:

Para Birimi	Uygulanan Şok (+/- x baz puan)	Kazançlar / Kayıplar	Kazançlar / Özkaynaklar - Kayıplar / Özkaynaklar
TRY	(400)	2.653.182	5,28%
TRY	500	(2.982.938)	(5,94)%
USD	(200)	(199.575)	(0,40)%
USD	200	200.621	0,40%
EURO	(200)	107.373	0,21%
EURO	200	(790.100)	(1,57)%
Toplam (Negatif Şoklar İçin)		**2.560.980**	**5,10%**
Toplam (Pozitif Şoklar İçin)		**(3.572.417)**	**(7,11)%**

AKBANK T.A.Ş.
31 ARALIK 2018 TARİHİ İTİBARIYLA KONSOLİDE FİNANSAL TABLOLARA İLİŞKİN AÇIKLAMA VE DİPNOTLAR
(Tutarlar aksi belirtilmedikçe bin Türk Lirası ("TL") olarak ifade edilmiştir.)

XI. RİSKTEN KORUNMA İŞLEMLERİNE İLİŞKİN AÇIKLAMALAR:

Grup faiz swapları ve çapraz para swapları vasıtasıyla Türk parası ve yabancı para sabit faizli finansal varlıklarından kaynaklanan gerçeğe uygun değer riskinden korunmaktadır. Gerçeğe uygun değer riskinden korunma muhasebesi kapsamında riskten korunma aracının gerçeğe uygun değer değişiklikleri, riskten korunan kalemin gerçeğe uygun değer değişiklikleri ile birlikte gelir tablosunda muhasebeleşmektedir. Riskten korunan kalemin gerçeğe uygun değer değişiklikleri, korunma işlemi etkin olduğu sürece Türk parası sabit faizli konut kredileri için bilançoda ilgili varlıklar ile birlikte gösterilirken Türk parası ve yabancı para sabit faizli gerçeğe uygun değer farkı diğer kapmsalı gelire yansıtılan finansal varlıklar için halihazırda özkaynakta muhasebeleşmiş gerçeğe uygun değer değişiklikleri gelir tablosuna sınıflanmaktadır.

Grup ayrıca, faiz swapları ve çapraz para swapları ile yabancı para değişken faizli finansal borçlarından kaynaklanan nakit akış riskinden korunmaktadır. Nakit akış riskinden korunma muhasebesi kapsamında, riskten korunma aracının gerçeğe uygun değer değişiminin etkin kısmı özkaynaklar altında "Kâr veya Zararda Yeniden Sınıflandırılacak Birikmiş Diğer Kapsamlı Gelirler veya Giderler" hesabında, etkin olmayan kısmı ise gelir tablosunda muhasebeleştirilmektedir. Riskten korunan kaleme ilişkin nakit akışlarının (faiz giderlerinin) gelir tablosunu etkilediği dönemlerde, ilgili riskten korunma aracının kâr/zararı da özkaynaktan çıkartılarak gelir tablosuna yansıtılmaktadır.

Riskten korunma ilişkilerinin başlangıcında ileriye dönük, her raporlama dönemi sonunda ise ileriye ve geriye dönük olarak etkinlik testleri "Tutarsal dengeleme yöntemi" ("Dollar off-set yöntemi") ile yapılmaktadır. Bu yönteme göre, finansal riskten korunma ilişkisinin başladığı tarih ile her raporlama dönemi sonu arasında riskten korunma konusu kalemde oluşan değer değişimi ile riskten korunma aracında oluşan değer değişimi karşılaştırılmakta ve riskten korunma ilişkisinin etkinlik rasyosu hesaplanmaktadır. Riskten korunma aracı ve riskten korunma konusu kalemin gerçeğe uygun değerinin belirlenmesinde ise, piyasada ilgili türev işlemlerin değerlemesinde kullanılan getiri eğrileri kullanılmaktadır. Hesaplanan etkinlik rasyosu TMS 39 kuralları çerçevesinde değerlendirilerek riskten korunma muhasebeleştirilmesi esasları uygulanmaktadır.

Riskten korunma aracının sona ermesi, gerçekleşmesi, satılması, riskten korunma muhasebesinin sonlandırılması veya etkinlik testinin etkin olmaması nedeniyle riskten korunma muhasebesinin devam etmemesi durumunda;

• Nakit akış riskinden korunma muhasebesi kapsamında önceden özkaynaklar altında muhasebeleştirilen kazanç ya da kayıplar, riskten korunma konusu kaleme ilişkin nakit akışları gerçekleştikçe,

• Gerçeğe uygun değer riskinden korunma muhasebesi kapsamında riskten korunan kalemin değerine yapılan ve bilançoda riskten korunma kalemi ile birlikte gösterilen düzeltmeler portföy bazında yapılan işlemlerde vadeye kalan süre içerisinde doğrusal amortisman yöntemiyle, birebir eşleştirme yoluyla yapılan işlemlerde etkin faiz yöntemiyle kâr/zarar hesaplarına yansıtılmaktadır.

Riskten korunan kalemin bilanço dışı bırakılması durumunda riskten korunma muhasebesi sona ermekte ve gerçeğe uygun değer riskinden korunma muhasebesi kapsamında riskten korunan kalemin değerine yapılan düzeltmeler gelir tablosunda muhasebeleştirilmektedir.

Finansal riskten korunma stratejisinin bir parçası olması durumunda bir finansal riskten korunma aracının yenilenmesi veya bir başka finansal riskten korunma aracına aktarılması, riskten korunma ilişkisini ortadan kaldırmamaktadır.

Grup ayrıca yurtdışındaki yatırımlarına ilişkin kur riskinden korunma amacıyla net yatırım riskinden korunma işlemi uygulamaktadır. Söz konusu net yatırım riskinden korunma işleminde riskten koruma aracının gerçeğe uygun değer değişiminin etkin olan kısmı, özkaynaklar altındaki "Kar veya Zararda Yeniden Sınıflandırılacak Birikmiş Diğer Kapsamlı Gelirler veya Giderler" hesabında muhasebeleştirilmiştir.

Grubun 31 Aralık 2018 itibarıyla, riskten korunma aracı olarak belirlenen türev finansal araçların sözleşme tutarları ve bilançoda taşınan net gerçeğe uygun değerleri aşağıdaki tabloda özetlenmiştir:

	Cari Dönem 31.12.2018		
	Sözleşme Tutarı	Varlıklar	Borçlar
Faiz ve Çapraz Para Swap İşlemleri			
-TL	16.237.237	4.693.776	647.569
-YP	45.937.007	364.658	41.041
Toplam	**62.174.244**	**5.058.434**	**688.610**

	Önceki Dönem 31.12.2017		
	Sözleşme Tutarı	Varlıklar	Borçlar
Faiz ve Çapraz Para Swap İşlemleri			
-TL	2.497.225	973.630	-
-YP	27.012.330	162.654	74.911
Toplam	**29.509.555**	**1.136.284**	**74.911**

1. Net yatırım riskinden korunma muhasebesine ilişkin bilgiler:

Grup, bağlı ortaklığı olan Akbank AG'nin ödenmiş sermaye ve sermaye primini temsil eden 320 milyon EURO tutarındaki bölümü nedeniyle konsolide bazda oluşan kur farkı riskinden korunmak amacıyla net yatırım riskinden korunma stratejisi uygulamaktadır. Grup tarafından kullanılan sendikasyon kredilerinin 320 milyon EURO tutarındaki kısmı "riskten korunma aracı" olarak belirlenmiştir.

2. Gerçeğe uygun değerden korunma muhasebesine ilişkin bilgiler:

Cari Dönem: 31.12.2018

Riskten Korunma Aracı	Riskten Korunma Konusu Kalem	Maruz Kalınan Risk	Riskten Korunma Aracının Gerçeğe Uygun Değer Farkı	Riskten Korunma Konusu Kalemlerin Gerçeğe Uygun Değer Farkı (*)	Etkin Olmayan Kısım (**)
Faiz Swabı	Sabit faizli YP Gerçeğe Uygun Değer Farkı Diğer Kapsamlı Gelire Yansıtılan Finansal Varlıklar	Faiz riski	(43,581)	33.893	(9.688)
Çapraz Para Swabı	Sabit Faizli TL Konut Kredi Portföyü, YP Temin Edilen Kaynaklar	Faiz ve kur riski	2.632.655	(2.658.615)	(25.960)
Çapraz Para Swabı	Sabit Faizli TL Ticari Kredi Portföyü, YP Temin Edilen Kaynaklar	Faiz ve kur riski	9.438	(9.438)	-
Faiz Swabı	Sabit Faizli Finansal Kiralama Alacakları	Faiz riski	93	(95)	(2)
Çapraz Para Swabı	Sabit Faizli İhraç Edilen YP Eurobond, YP Finansal Kiralama Alacakları	Faiz ve kur riski	22.074	(22.686)	(612)

(*) Faiz ve kur riskinden koruma sağlayan işlemler için döviz kuru değişimleri nedeniyle oluşan gerçeğe uygun değer farklarını da içermektedir.
(**) Riskten korunma muhasebesinin başlangıç tarihinden itibaren "Türev Finansal İşlemlerden Kâr/Zarar" ve "Kambiyo İşlemleri Kârı/Zararı" kalemlerinde muhasebeleştirilmiş olan kümülatif tutarı ifade etmektedir.

Önceki Dönem: 31.12.2017

Riskten Korunma Aracı	Riskten Korunma Konusu Kalem	Maruz Kalınan Risk	Riskten Korunma Aracının Gerçeğe Uygun Değer Farkı	Riskten Korunma Konusu Kalemlerin Gerçeğe Uygun Değer Farkı (*)	Etkin Olmayan Kısım (**)
Faiz Swabı	Sabit faizli YP Satılmaya Hazır Finansal Varlıklar	Faiz riski	(70.981)	63.778	(7.203)
Faiz Swabı	Sabit faizli Finansal Kiralama Alacakları	Faiz riski	273	(281)	(8)
Çapraz Para Swabı	Sabit Faizli TL Konut Kredi Portföyü, YP Temin Edilen Kaynaklar	Faiz ve kur riski	1.115.949	(1.104.587)	11.362
Çapraz Para Swabı	Sabit faizli İhraç edilen YP Eurobond, YP Finansal Kiralama Alacakları	Faiz ve kur riski	661	(663)	(2)

(*) Faiz ve kur riskinden koruma sağlayan işlemler için döviz kuru değişimleri nedeniyle oluşan gerçeğe uygun değer farklarını da içermektedir.
(**) Riskten korunma muhasebesinin başlangıç tarihinden itibaren "Türev Finansal İşlemlerden Kâr/Zarar" ve "Kambiyo İşlemleri Kârı/Zararı" kalemlerinde muhasebeleştirilmiş olan kümülatif tut arı ifade etmektedir.

AKBANK T.A.Ş.
31 ARALIK 2018 TARİHİ İTİBARIYLA KONSOLİDE FİNANSAL TABLOLARA İLİŞKİN AÇIKLAMA VE DİPNOTLAR
(Tutarlar aksi belirtilmedikçe bin Türk Lirası ("TL") olarak ifade edilmiştir.)

31 Aralık 2018 itibarıyla yapılan ölçümlerde gerçeğe uygun değer riskinden korunma işlemlerinin etkin olduğu tespit edilmiştir.

Bununla birlikte riskten korunma aracının sona ermesi, gerçekleşmesi, satılması, riskten korunma muhasebesinin sonlandırılması veya etkinlik testinin etkin olmaması nedeniyle riskten korunma muhasebesi devam etmeyen işlemlere ilişkin bilgiler aşağıda verilmiştir:

- Gerçeğe uygun değer riskinden korunma amaçlı işlemlere ilişkin olarak, riskten korunan kalemlerin, riskten korunma muhasebesinin başlangıcından sonraki gerçeğe uygun değer değişimlerinden itfalar sonrası kalan net tutar 31 Aralık 2018 itibarıyla 7.263 TL'dir (31 Aralık 2017: 15.256 TL).

3. Nakit akış riskinden korunma amaçlı işlemlere ilişkin bilgiler:

Riskten Korunma Aracı	Riskten Korunma Konusu Kalem	Maruz Kalınan Risk	Riskten Korunma Aracının Gerçeğe Uygun Değeri		Dönem İçinde Özkaynaklarda Muhasebeleştirilen Kâr/Zarar	Dönem İçinde Gelir Tablosuna Yeniden Sınıflandırılan Kısım	Gelir Tablosunda Muhasebeleştirilen Etkin Olmayan Kısım (Net)
			Varlıklar	Borçlar			
Faiz Swabı	Değişken faizli uzun vadeli YP kullanılan fonlar	Piyasa faiz oranlarındaki değişimden kaynaklanan nakit akış riski	253.669	-	191.663	46.141	499
Çapraz Para Swabı	Kısa vadeli YP ticari mevduatlar	Piyasa faiz oranlarındaki değişimden kaynaklanan nakit akış riski	1.735.670	48.976	129.198	(368.522)	84.273
Çapraz Para Swabı	Değişken faizli YP verilen krediler	Piyasa faiz oranlarındaki değişimden kaynaklanan nakit akış riski	-	344.201	198.896	312.291	18.934
Faiz Swabı	Kısa vadeli TL mevduatlar	Piyasa faiz oranlarındaki değişimden kaynaklanan nakit akış riski	270	251.782	(216.086)	12.411	(1.567)

31 Aralık 2018 itibarıyla yapılan ölçümlerde nakit akış riskinden korunma işlemlerinin etkin olduğu tespit edilmiştir.

Bununla birlikte riskten korunma aracının sona ermesi, gerçekleşmesi, satılması, riskten korunma muhasebesinin sonlandırılması veya etkinlik testinin etkin olmaması nedeniyle riskten korunma muhasebesi devam etmeyen işlemlere ilişkin bilgiler aşağıda verilmiştir:

- Nakit akış riskinden korunma amaçlı işlemlere ilişkin olarak ise, riskten korunma araçlarının, riskten korunma muhasebesinin başlangıcından sonraki gerçeğe uygun değer değişimlerinin etkin kısmından itfalar sonrası özkaynaklarda kalan vergi öncesi tutar 31 Aralık 2018 tarihi itibarıyla (6.113) TL'dir (31 Aralık 2017: (20.091) TL).

XII. ÜCRETLENDİRME POLİTİKALARINA İLİŞKİN NİTELİKSEL AÇIKLAMALAR:

Ücretlendirme Komitesine İlişkin Açıklamalar:

İcracı görevi bulunmayan iki yönetim kurulu üyesinden oluşan Ücretlendirme Komitesi 2018 yılında bir defa toplanarak ücretlendirme politikalarını değerlendirmiştir. Değerlendirme sonucunda politikaların aynen devam ettirilmesi kararı alınmıştır. Komitenin temel görev ve sorumlulukları aşağıdaki şekilde belirlenmiştir:

- Ücret politikası uygulamalarını BDDK'nın yayımladığı "Bankaların Kurumsal Yönetim İlkelerine İlişkin Yönetmelik" çerçevesinde gözden geçirmek ve ücret yönetimi sisteminin güncelliğini korumak
- Kurumsal Yönetim Komitesi ilkeleri çerçevesinde, ücretlendirme politika ve uygulamalarına ilişkin değerlendirme ve önerileri her yıl rapor halinde Yönetim Kurulu'na sunmak
- Değişken ücret (prim) ödemelerinin Kurumsal Yönetim Komitesi ilkeleri çerçevesinde uygulanmasını sağlamak
- Yönetim Kurulu Üyelerinin bankada belirli başka bir görev üstlenmeleri durumunda üyelere yapılacak olan ödemeleri tespit etmek

Banka ücretlendirme politikasının genel prensipleri tüm banka çalışanları için geçerlidir.

Banka risk profilinde önemli etkisi bulunan yönetim kurulu üyeleri ve üst düzey yöneticiler özellikli çalışan kategorisine girmektedir. 2018 yıl sonu itibarı ile bankada özellikli çalışan olarak değerlendirilen 16 kişi bulunmaktadır.

Ücretlendirme Sürecinin Tasarımı ve Yapısına İlişkin Bilgiler:

Banka ücret yapısı belirlenirken;

- Banka içi ücret dengesi ve bütçe olanakları,
- Çalışanların görev tanımı ve sorumluluk düzeyi,
- Her bir çalışanın sergilediği bireysel performansı,
- Çalışanın dahil olduğu ekibin ve bankanın genel performansı,
- Çalışanın yetkinlikleri,
- Bankanın iç ve dış mevzuatına uyum

dikkate alınmaktadır. Sürdürülebilir başarı için gerekli olan insan kaynağını bankaya kazandırmak, korumak, ödüllendirmek ve motive etmek üzere yapılandırılan Ücretlendirme Politikası;

- Banka faaliyetlerinin kapsamı ve yapısı ile stratejilerine, uzun vadeli hedeflerine ve risk yönetim yapılarına uyumlu olacak,
- Aşırı risk alımını önleyici ve etkin risk yönetimine katkı sağlayacak,

şekilde oluşturulmuştur.

Ücretlendirme Süreçlerinin Cari ve Gelecekteki Riskleri Ele Alma Yöntemlerine İlişkin Değerlendirme:

Ücretlendirme süreçlerinde; uygulanmakta olan risk yönetimi prensipleri ile birlikte kredi riski, operasyonel risk, yasal risk, itibar riski gibi unsurlar dikkate alınır. Ödenecek primlerin belirlenmesi aşamasında çalışan kaynaklı olarak ortaya çıkan riskler de dikkate alınmaktadır. Özellikli çalışanların prim ödemelerinin bir kısmı banka hisse değerine endeksli nakit dışı kıymetler ile gerçekleştirilmekte olup, toplam primin bir kısmı ertelenmektedir. Sözkonusu çalışanlarla, ertelenmiş ödemelerin belirli durumlarda iptaline yönelik yazılı anlaşmalar yapılmıştır. Son bir yıl içerisinde ücretlendirme uygulamalarında riskleri ele alış yöntemlerine ilişkin bir değişiklik meydana gelmemiştir.

Primlerin Performans ile İlişkilendirme Yöntemlerine İlişkin Değerlendirme:

Primlerin toplam tutarı öncelikle Banka geneli için belirlenmiş olan özsermaye karlılığı, büyüklük, risklilik gibi kriterler dikkate alınarak hesaplanır. Banka performansı bireysel bazda prime hak kazanılmasının ön koşulu olarak belirlenmiştir. Banka performansına göre belirlenen prim bütçesi çalışanlara bağlı bulundukları birimlerin performansı, bireysel performansları ve sabit gelirleri nispetinde dağıtılır. Bireysel performansların ölçümünde karlılık, verimlilik ve risk maliyeti gibi kriterler dikkate alınmaktadır.

Özellikli çalışanların primlerinin belirlenmesinde de banka genel performansı belirleyici bir ön kriter olarak konumlandırılmıştır.

İç Sistemler kapsamındaki birimlerin banka performansından bağımsız prim sistemleri olup bütçeleri ayrı yönetilmektedir. Sözkonusu birimlerin ücret ve prim süreçlerine ilişkin tüm kararlar Yönetim Kurulu düzeyinde alınmaktadır.

XIII. FAALİYET BÖLÜMLERİNE İLİŞKİN AÇIKLAMALAR:

Grup, perakende bankacılık, ticari bankacılık, kurumsal ve yatırım bankacılığı, özel bankacılık ve yatırım hizmetleri ile hazine işlemleri alanlarında faaliyette bulunmaktadır. Bu bölümler müşteri segmentleri ve müşteriye hizmet sağlayan şube organizasyonu göz önünde bulundurularak Grubun yapılanmasına uygun olarak belirlenmiştir.

Segment bilgilerinin üretildiği kârlılık sistemi hesap, müşteri, müşteri ilişkileri yöneticisi, şube, segment ve ürün bazında kârlılık bilgilerini üretmektedir. Bu bilgiler web tabanlı bir yönetim raporlaması sistemi vasıtasıyla şube ve Genel Müdürlük kullanıcılarına sunulmaktadır.

Perakende bankacılık, müşterilere mevduat, tüketici kredileri, taksitli ticari krediler, kredi kartları, sigorta ve varlık yönetimi hizmetleri sunmaktadır. Perakende bankacılık kapsamında sunulan diğer ürün ve hizmetlerden bazıları ise, banka kartları, yatırım fonu alım satımı, otomatik ödeme hizmetleri, döviz alım satımı, kiralık kasa hizmetleri, çek-senet, havale, yatırım ile telefon ve internet bankacılığıdır. Perakende bankacılık KOBİ müşterilerine de finansal çözümler ve bankacılık hizmetleri sunmaktadır.

AKBANK T.A.Ş.
31 ARALIK 2018 TARİHİ İTİBARIYLA KONSOLİDE FİNANSAL TABLOLARA İLİŞKİN AÇIKLAMA VE DİPNOTLAR
(Tutarlar aksi belirtilmedikçe bin Türk Lirası ("TL") olarak ifade edilmiştir.)

Kurumsal bankacılık ve ticari bankacılık büyük, orta ve küçük ölçekli kurumsal ve ticari müşterilere finansal çözümler ve bankacılık hizmetleri sunmaktadır. Kurumsal ve ticari müşterilere sunulan hizmetler arasında TL ve döviz bazında işletme kredileri, yatırım kredileri, dış ticaret ve finansmanında yapılandırılmış ve ihtiyaçlara özel butik çözümler, kur ve faiz riskini hedge amacıyla türev ürünler, teminat mektupları, döviz alım satımı, kurumsal finansman hizmetleri ile mevduat ve nakit yönetimi hizmetleri bulunmaktadır. Ayrıca müşteri taleplerine göre özel hazırlanmış tahsilat, ödeme, likidite ve bilgi yönetimini içeren nakit yönetimi hizmetleri ile müşterilerin işletme sermayesi yönetimine zamanında ve kalıcı çözümler üretilmektedir. Yatırım bankacılığı faaliyetleri kapsamında proje finansmanı kredileri sağlanmaktadır. Özel bankacılık faaliyetleri kapsamında farklı beklentileri bulunan yüksek gelir grubundaki bireylere bankacılık ve yatırım hizmetleri konularında hizmet sunulmaktadır. Ulusularası bankacılık faaliyetleri kapsamında ise uzun vadeli fonlama sağlamak, ülke riskini yansıtan bir fiyatın altında fonlamaya olanak sağlamak, fonlama kaynaklarının çeşitlendirilmesi ve bu alanda uluslararası yatırımcı tabanının oluşturulması hususlarında da faaliyetler yürütülmektedir

Hazine İş Birimi tarafından spot ve vadeli TL ve döviz alım satımı, hazine bonosu, devlet tahvili, eurobond ve özel sektör tahvili alım satım işlemleri ve belirlenmiş yetkiler dahilinde her türlü türev ürün alım satım işlemi yapılmaktadır. Bu işlemler Banka'nın ihtiyaçlarına göre yapılmaktadır. Hazine ürünlerinin şube ağına ve müşterilere yönelik pazarlama ve fiyatlama faaliyetleri ile birlikte müşterilere dış ticaret finansmanı, döviz ve TL "clearing" hizmeti faaliyetleri de yürütülmektedir.

31 Aralık 2018 ve 31 Aralık 2017 tarihleri itibarıyla faaliyet bölümlerine ilişkin bilgiler aşağıdaki tabloda sunulmuştur. Faaliyet bölümlerine ilişkin bilgiler Banka Yönetim Raporlama Sistemi'nden sağlanan veriler doğrultusunda hazırlanmıştır.

	Perakende Bankacılık (*)	Ticari Bankacılık, Kurumsal ve Yatırım Bankacılığı, Özel Bankacılık ve Yatırım Hizmetleri	Hazine	Diğer ve Dağıtılamayan	Grubun Toplam Faaliyeti
Cari Dönem – 31 Aralık 2018					
Faaliyet Gelirleri	11.263.636	3.432.669	1.003.317	5.590.131	21.289.753
Faaliyet Kârı	5.581.820	(430.905)	705.642	1.273.311	7.129.868
İştiraklerden Elde Edilen Gelir				6.567	6.567
Vergi Öncesi Kâr	5.581.820	(430.905)	705.642	1.279.877	7.136.434
Vergi Gideri				(1.427.281)	(1.427.281)
Azınlık Hakları	-	-	-	(12)	(12)
Dönem Net Kârı	5.581.820	(430.905)	705.642	(147.404)	5.709.153
Bölüm Varlıkları	71.535.564	155.414.381	106.291.403	7.093.603	340.334.951
İştirak ve Bağlı Ortaklıklar	-	-	-	-	5.521
Dağıtılmamış Varlıklar	-	-	-	-	14.341.141
Toplam Varlıklar					354.681.610
Bölüm Yükümlülükleri	131.439.325	70.722.739	89.927.997	6.902.026	298.992.087
Dağıtılmamış Yükümlülükler	-	-	-	-	11.902.485
Özkaynaklar	-	-	-	-	43.787.041
Toplam Yükümlülükler					354.681.610
Diğer Bölüm Kalemleri					
Sermaye Yatırımı	-	-	-	1.074.283	1.074.283
Amortisman	(64.752)	6.021	3.697	(302.980)	(358.014)
Nakit Dışı Diğer Gelir-Gider	(1.944.623)	(5.549.604)	(72.515)	(803.020)	(8.369.762)

(*) 22 Kasım 2018 tarihi itibarıyla Bireysel Bankacılık ve KOBİ Bankacılığı İş Birimleri birleştirilmiş olup, faaliyetlerine Perakende Bankacılık İş Birimi olarak devam etmeye başlamıştır.

	Bireysel Bankacılık	Ticari Bankacılık, KOBİ Bankacılığı, Kurumsal-Yatırım ve Özel Bankacılık	Hazine	Diğer ve Dağıtılamayan	Grubun Toplam Faaliyeti
Önceki Dönem – 31 Aralık 2017					
Faaliyet Gelirleri	4.628.723	6.907.217	1.086.473	1.850.369	14.472.782
Faaliyet Kârı	2.083.222	4.861.910	838.666	(132.221)	7.651.577
İştiraklerden Elde Edilen Gelir				2.658	2.658
Vergi Öncesi Kâr	2.083.222	4.861.910	838.666	(129.563)	7.654.235
Kurumlar Vergisi				(1.633.953)	(1.633.953)
Azınlık Hakları				(9)	(9)
Dönem Net Kârı	2.083.222	4.861.910	838.666	(1.763.525)	6.020.273
Bölüm Varlıkları	53.929.605	176.148.618	91.331.453	7.385.344	328.795.020
İştirak ve Bağlı Ortaklıklar	-	-	-	3.923	3.923
Dağıtılmamış Varlıklar	-	-	-	12.811.014	12.811.014
Toplam Varlıklar					341.609.957
Bölüm Yükümlülükleri	98.126.490	97.357.169	89.058.408	6.558.817	291.100.884
Dağıtılmamış Yükümlülükler	-	-	-	9.895.501	9.895.501
Özkaynaklar	-	-	-	40.613.572	40.613.572
Toplam Yükümlülükler					341.609.957
Diğer Bölüm Kalemleri					
Sermaye Yatırımı	-	-	-	483.566	483.566
Amortisman	(21.292)	(17.510)	(123)	(236.854)	(275.779)
Nakit Dışı Diğer Gelir-Gider	(284.492)	(113.897)	(54.123)	(1.500.356)	(1.952.868)

AKBANK T.A.Ş.
31 ARALIK 2018 TARİHİ İTİBARIYLA KONSOLİDE FİNANSAL TABLOLARA İLİŞKİN AÇIKLAMA VE DİPNOTLAR
(Tutarlar aksi belirtilmedikçe bin Türk Lirası ("TL") olarak ifade edilmiştir.)

BEŞİNCİ BÖLÜM
KONSOLİDE FİNANSAL TABLOLARA İLİŞKİN AÇIKLAMA VE DİPNOTLAR

TFRS 9'un geçişe ilişkin hükümleri uyarınca önceki dönem finansal tablo ve dipnotları yeniden düzenlenmemiştir. Farklı esaslar üzerinden hazırlanan dipnotlar ayrı tablolar halinde verilmiştir.

I. KONSOLİDE AKTİF KALEMLERE İLİŞKİN AÇIKLAMA VE DİPNOTLAR

a. Nakit değerler ve T.C. Merkez Bankası Hesabı ile T.C. Merkez Bankası hesabı içeriğine ilişkin bilgiler:

1. Nakit Değerler ve T.C. Merkez Bankası hesabına ilişkin bilgiler:

	Cari Dönem 31 Aralık 2018	
	TP	YP
Kasa/Efektif	1.796.419	1.826.133
TCMB (*)	2.928.915	23.504.830
Diğer (**)	-	57.527
Toplam	**4.725.334**	**25.388.490**

(*) YP içinde 3.432.683 TL tutarında kıymetli maden bulunmaktadır.
(**) YP içinde 57.522 TL tutarında kıymetli maden bulunmaktadır.

	Önceki Dönem 31 Aralık 2017	
	TP	YP
Kasa/Efektif	1.427.724	735.960
TCMB (*)	7.033.859	26.021.620
Diğer (**)	1	144.012
Toplam	**8.461.584**	**26.901.592**

(*) YP içinde 5.118.058 TL tutarında kıymetli maden bulunmaktadır.
(**) YP içinde 102.465 TL tutarında kıymetli maden bulunmaktadır.

2. T.C. Merkez Bankası hesabına ilişkin bilgiler:

	Cari Dönem 31 Aralık 2018	
	TP	YP
Vadesiz Serbest Hesap	124	-
Vadeli Serbest Hesap	-	-
Vadeli Serbest Olmayan Hesap	-	-
Zorunlu Karşılık	2.928.791	23.504.830
Toplam	**2.928.915**	**23.504.830**

	Önceki Dönem 31 Aralık 2017	
	TP	YP
Vadesiz Serbest Hesap	1.647	-
Vadeli Serbest Hesap	3.080.092	-
Vadeli Serbest Olmayan Hesap	-	-
Zorunlu Karşılık	3.952.120	26.021.620
Toplam	**7.033.859**	**26.021.620**

3. Zorunlu Karşılıklara ilişkin açıklamalar:

Banka, TCMB'nin "Zorunlu Karşılıklar Hakkında 2013/15 sayılı Tebliğ"ine göre Türk parası ve yabancı para yükümlülükleri için TCMB nezdinde zorunlu karşılık tesis etmektedir. Zorunlu karşılıklar TCMB'de "Zorunlu Karşılıklar Hakkında Tebliğ"e göre Türk Lirası, USD, EUR ve standart altın cinsinden tutulabilmektedir. TCMB, Türk Lirası ve ABD Doları cinsinden tutulan zorunlu karşılıklara faiz ödemektedir.

31 Aralık 2018 tarihi itibarıyla TCMB'de tesis edilen zorunlu karşılıklar için geçerli oranlar, Türk parasında vade yapısına göre %1,5 ile %8 aralığında (31 Aralık 2017: %4 ile %10,5 aralığında); yabancı parada ise vade yapısına göre %4 ile %20 aralığındadır (31 Aralık 2017: %4 ile %24 aralığında).

b. Gerçeğe uygun değer farkı kâr/zarara yansıtılan finansal varlıklara ilişkin bilgiler:

31 Aralık 2018 tarihi itibarıyla gerçeğe uygun değer farkı kâr/zarara yansıtılan finansal varlıklardan teminata verilen/bloke edilenlerin tutarı 10.599 TL'dir (31 Aralık 2017: 9.731 TL). Repo işlemlerine konu olan gerçeğe uygun değer farkı kâr/zarara yansıtılan finansal varlıklar bulunmamaktadır (31 Aralık 2017: 200 TL).

c. Alım satım amaçlı türev finansal varlıklara ilişkin bilgiler:

(i) Türev finansal varlıklara ilişkin pozitif farklar tablosu (*):

	Cari Dönem 31 Aralık 2018	
	TP	**YP**
Vadeli İşlemler	1.004.135	-
Swap İşlemleri	11.211.063	4.810.361
Futures İşlemleri	-	-
Opsiyonlar	67.656	454.254
Diğer	-	-
Toplam	**12.282.854**	**5.264.615**

(*) Riskten korunma amaçlı türev finansal varlıklar hariçtir.

(ii) Alım satım amaçlı türev finansal varlıklara ilişkin pozitif farklar tablosu:

	Önceki Dönem 31 Aralık 2017	
	TP	**YP**
Vadeli İşlemler	421.168	-
Swap İşlemleri	4.941.019	2.751.338
Futures İşlemleri	-	-
Opsiyonlar	31.866	170.658
Diğer	-	-
Toplam	**5.394.053**	**2.921.996**

d. Bankalar ve yurt dışı bankalar hesabına ilişkin bilgiler:

1. Bankalara ilişkin bilgiler:

	Cari Dönem 31 Aralık 2018	
	TP	**YP**
Bankalar		
Yurtiçi	9.099	664.819
Yurtdışı	3.107	18.282.373
Yurtdışı Merkez ve Şubeler	-	-
Toplam	**12.206**	**18.947.192**

	Önceki Dönem 31 Aralık 2017	
	TP	**YP**
Bankalar		
Yurtiçi	289.699	1.549.027
Yurtdışı	-	8.191.003
Yurtdışı Merkez ve Şubeler	-	-
Toplam	**289.699**	**9.740.030**

AKBANK T.A.Ş.
31 ARALIK 2018 TARİHİ İTİBARIYLA KONSOLİDE FİNANSAL TABLOLARA İLİŞKİN AÇIKLAMA VE DİPNOTLAR
(Tutarlar aksi belirtilmedikçe bin Türk Lirası ("TL") olarak ifade edilmiştir.)

2. Yurtdışı bankalar hesabına ilişkin bilgiler:

	Serbest Tutar Cari Dönem 31 Aralık 2018	Serbest Olmayan Tutar (**) Cari Dönem 31 Aralık 2018
AB Ülkeleri	7.880.736	4.387.506
ABD, Kanada	5.372.917	615.389
OECD Ülkeleri (*)	16.399	-
Kıyı Bankacılığı Bölgeleri	-	-
Diğer	12.533	-
Toplam	**13.282.585**	**5.002.895**

(*) AB ülkeleri, ABD ve Kanada dışındaki OECD ülkeleri.
(**) Serbest olmayan tutarlar esas olarak borçlanmalara ilişkin çeşitli bankalarda tutulan teminatlardan oluşmaktadır

	Serbest Tutar Önceki Dönem 31 Aralık 2017	Serbest Olmayan Tutar (**) Önceki Dönem 31 Aralık 2017
AB Ülkeleri	3.027.330	4.102.632
ABD, Kanada	602.727	431.048
OECD Ülkeleri (*)	12.789	-
Kıyı Bankacılığı Bölgeleri	-	-
Diğer	6.317	8.160
Toplam	**3.649.163**	**4.541.840**

(*) AB ülkeleri, ABD ve Kanada dışındaki OECD ülkeleri.
(**) Serbest olmayan tutarlar esas olarak borçlanmalara ilişkin çeşitli bankalarda tutulan teminatlardan oluşmaktadır

e. Gerçeğe uygun değer farkı diğer kapsamlı gelire yansıtılan finansal varlıklara ilişkin bilgiler:

1. 31 Aralık 2018 tarihi itibarıyla gerçeğe uygun değer farkı diğer kapsamlı gelire yansıtılan finansal varlıklardan repo işlemlerine konu olanların tutarı 12.114.655 TL (31 Aralık 2017: 20.055.533 TL), teminata verilen/bloke edilenlerin tutarı ise 8.854.043 TL'dir (31 Aralık 2017: 3.470.880 TL).

2. (i). Gerçeğe uygun değer farkı diğer kapsamlı gelire yansıtılan finansal varlıklara ilişkin bilgiler:

	Cari Dönem 31 Aralık 2018
Borçlanma Senetleri	46.920.338
Borsada İşlem Gören (*)	45.524.169
Borsada İşlem Görmeyen	1.396.169
Hisse Senetleri	13.620
Borsada İşlem Gören	-
Borsada İşlem Görmeyen	13.620
Değer Azalma Karşılığı (-)	2.593.916
Toplam	**44.340.042**

(ii). Satılmaya hazır finansal varlıklara ilişkin bilgiler:

	Önceki Dönem 31 Aralık 2017
Borçlanma Senetleri	43.531.669
Borsada İşlem Gören (*)	43.392.550
Borsada İşlem Görmeyen	139.119
Hisse Senetleri	98.040
Borsada İşlem Gören	-
Borsada İşlem Görmeyen	98.040
Değer Azalışı Karşılığı (-)	799.921
Toplam	**42.829.788**

(*) Yatırım fonlarını da içermektedir.

f. Kredilere ilişkin açıklamalar:

1. Banka'nın ortaklarına ve mensuplarına verilen her çeşit kredi veya avansın bakiyesine ilişkin bilgiler:

	Cari Dönem 31 Aralık 2018	
	Nakdi	**Gayrinakdi**
Banka Ortaklarına Verilen Doğrudan Krediler	-	1.440
Tüzel Kişi Ortaklara Verilen Krediler	-	1.440
Gerçek Kişi Ortaklara Verilen Krediler	-	-
Banka Ortaklarına Verilen Dolaylı Krediler	5.476.437	1.073.121
Banka Mensuplarına Verilen Krediler	114.675	-
Toplam	**5.591.112**	**1.074.561**

	Önceki Dönem 31 Aralık 2017	
	Nakdi	**Gayrinakdi**
Banka Ortaklarına Verilen Doğrudan Krediler	-	246
Tüzel Kişi Ortaklara Verilen Krediler	-	246
Gerçek Kişi Ortaklara Verilen Krediler	-	-
Banka Ortaklarına Verilen Dolaylı Krediler	5.605.978	923.453
Banka Mensuplarına Verilen Krediler	113.133	-
Toplam	**5.719.111**	**923.699**

2. Standart Nitelikli ve Yakın İzlemedeki krediler ile yeniden yapılandırılan Yakın İzlemedeki kredilere ilişkin bilgiler (*):

(i). İtfa edilmiş maliyet ile tutulan krediler (*):

Cari Dönem - 31 Aralık 2018		**Yakın İzlemedeki Krediler**		
			Yeniden Yapılandırılanlar	
Nakdi Krediler	**Standart Nitelikli Krediler**	**Yeniden Yapılandırma Kapsamında Yer Almayanlar**	**Sözleşme Koşullarında Değişiklik**	**Yeniden Finansman**
İhtisas Dışı Krediler				
İşletme Kredileri	27.502.883	2.236.888	118	1.949.139
İhracat Kredileri	13.271.117	428.060	438	174.775
İthalat Kredileri	2.472.993	-	-	-
Mali Kesime Verilen Krediler	10.255.765	396	-	-
Tüketici Kredileri	25.569.867	2.596.310	871.206	104.709
Kredi Kartları	13.096.826	979.253	-	680.539
Diğer	85.767.574	11.936.659	343.038	7.051.401
İhtisas Kredileri	-	-	-	-
Diğer Alacaklar	-	-	-	-
Toplam	**177.937.025**	**18.177.566**	**1.214.800**	**9.960.563**

(*) Gerçeğe uygun değer farkı kâr/zarara yansıtılan kredilerin bakiyeleri dahil değildir.

(ii). Gerçeğe uygun değer farkı kar zarar yansıtılan krediler:

Türk Telekom'un ana hissedarı olan Ojer Telekomünikasyon A.Ş. (OTAŞ)'ye kullandırılmış olan sendikasyon kredilerinin yeniden yapılandırılması için, Banka'nın da aralarında bulunduğu tüm krediverenler arasında mutabakata varılmıştır. Bu kapsamda, Türk Telekom'un ihraç edilmiş sermayesinin %55'ini oluşturan, OTAŞ'ın sahibi olduğu ve kredilerin teminatını oluşturmak amacıyla üzerinde krediverenler lehine rehin tesis edilmiş olan 192.500.000.000 adet A Grubu payların, krediverenlerin tamamının doğrudan veya dolaylı ortak oldukları, özel amaçlı bir şirket olarak kurulan Levent Yapılandırma Yönetimi A.Ş. ("LYY") tarafından devralınması işlemi 21 Aralık 2018 tarihinde tamamlanmıştır. Banka LYY'ye, OTAŞ'dan olan alacaklardaki payı olan %35,56 oranında iştirak etmiştir. Türk Telekom hisselerinin LYY tarafından devralınması işlemi dahilinde ve ilgili anlaşmalar çerçevesinde, OTAŞ kredilerinin teminatı olan hisselerin alınması için Banka'nın LYY'ye kullandırdığı toplam kredinin 31 Aralık 2018 tarihi itibarıyla değeri 1.272 milyon USD olup (TL karşılığı 6.690 milyon TL) söz konusu kredi gerçeğe uygun değeri ile mali tablolarda "Krediler" kalemi altındaki "Gerçeğe Uygun Değer Farkı Kar Zarara Yansıtılanlar" altında sınıflandırılmıştır. Sözkonusu kredinin vadesi 1 yıl olup vade uzatılabilecektir. Bu krediye ilişkin imzalanmış olan anlaşmalar çerçevesinde, LYY'ye verilmiş olan kredinin bir kısmının müteakip dönemde krediden sermayeye dönüştürülerek LYY'nin sermayesine ilave edilmesi öngörülmektedir. LYY'nin devraldığı ve krediye konu olan Türk Telekom hisseleri LYY'ye kullandırılan kredinin de teminatını oluşturmaktadır. LYY'nin temel amacı, mümkün olan en hızlı şekilde gerekli koşulları sağlayarak söz konusu Türk Telekom hisselerini konusunda uzman bir yatırımcıya devretmektir.

AKBANK T.A.Ş.
31 ARALIK 2018 TARİHİ İTİBARIYLA KONSOLİDE FİNANSAL TABLOLARA İLİŞKİN AÇIKLAMA VE DİPNOTLAR
(Tutarlar aksi belirtilmedikçe bin Türk Lirası ("TL") olarak ifade edilmiştir.)

Cari Dönem - 31 Aralık 2018

Birinci ve İkinci Aşama Beklenen Zarar Karşılıkları	Standart Nitelikli Krediler	Yakın İzlemedeki Krediler
12 Aylık Beklenen Zarar Karşılığı	737.932	-
Kredi Riskinde Önemli Artış	-	2.863.613
Toplam	**737.932**	**2.863.613**

	Önceki Dönem 31 Aralık 2017
Genel Karşılıklar	**2.686.871**
I. Grup Kredi ve Alacaklar İçin Ayrılanlar	964.317
II. Grup Kredi ve Alacaklar İçin Ayrılanlar	121.358
Gayrinakdi Krediler İçin Ayrılanlar	64.229
Diğer	1.536.967

14 Aralık 2016 tarih ve 29918 sayılı Resmi Gazete'de yayımlanan "Bankalarca Kredilerin ve Diğer Alacakların Niteliklerinin Belirlenmesi ve Bunlar İçin Ayrılacak Karşılıklara İlişkin Usul ve Esaslar Hakkında Yönetmelikte Değişiklik Yapılmasına Dair Yönetmelik"te genel karşılık hesaplaması için asgari karşılık oranları belirtilmiş olup 31 Aralık 2017 tarihi itibarıyla Banka yapmış olduğu değerlendirmelere istinaden söz konusu asgari karşılık oranlarının üzerinde genel karşılık ayırmıştır. Asgari karşılık oranlarının üstünde ayrılan 1,4 milyar (tam TL tutardır) karşılık tutarı yukarıdaki tabloda "Diğer" kalemi içinde yer almaktadır.

Cari Dönem - 31 Aralık 2018

Ödeme Planının Uzatılmasına Yönelik Yapılan Sözleşme Değişikliği Sayısı	Standart Nitelikli Krediler	Yakın İzlemedeki Krediler
1 veya 2 Defa Uzatılanlar	4.340.357	12.124.405
3, 4 veya 5 Defa Uzatılanlar	102.708	320.815
5 Üzeri Uzatılanlar	10.562	11.481
Toplam	**4.453.627**	**12.456.701**

Ödeme Planı Değişikliği ile Uzatılan Süre	Standart Nitelikli Krediler	Yakın İzlemedeki Krediler
0 - 6 Ay	1.480.655	1.902.377
6 Ay - 12 Ay	318.467	4.777.665
1 - 2 Yıl	646.836	1.026.834
2 - 5 Yıl	1.009.323	3.027.478
5 Yıl ve Üzeri	998.346	1.722.347
Toplam	**4.453.627**	**12.456.701**

3. Vade yapısına göre nakdi kredilerin dağılımı (*):

		Yakın İzlemedeki Krediler	
	Standart Nitelikli Krediler	Yeniden Yapılandırma Kapsamında Yer Almayanlar	Yeniden Yapılandırılanlar
Kısa Vadeli Krediler	48.510.176	3.553.407	1.439.770
Orta ve Uzun Vadeli Krediler	129.426.849	14.624.159	9.735.593
Toplam	**177.937.025**	**18.177.566**	**11.175.363**

(*) Gerçeğe uygun değer farkı kâr/zarara yansıtılan kredilerin bakiyeleri dahil değildir.

4. Tüketici kredileri, bireysel kredi kartları, personel kredileri ve personel kredi kartlarına ilişkin bilgiler:

Cari Dönem – 31.12.2018	Kısa Vadeli	Orta ve Uzun Vadeli	Toplam
Tüketici Kredileri-TP	**641.242**	**27.032.858**	**27.674.100**
Konut Kredisi	1.600	10.799.366	10.800.966
Taşıt Kredisi	1.211	136.735	137.946
İhtiyaç Kredisi	638.431	16.096.757	16.735.188
Diğer	-	-	-
Tüketici Kredileri-Dövize Endeksli	**-**	**1.289**	**1.289**
Konut Kredisi	-	1.289	1.289
Taşıt Kredisi	-	-	-
İhtiyaç Kredisi	-	-	-
Diğer	-	-	-
Tüketici Kredileri-YP	**-**	**-**	**-**
Konut Kredisi	-	-	-
Taşıt Kredisi	-	-	-
İhtiyaç Kredisi	-	-	-
Diğer	-	-	-
Bireysel Kredi Kartları-TP	**11.428.605**	**568.087**	**11.996.692**
Taksitli	3.869.730	566.715	4.436.445
Taksitsiz	7.558.875	1.372	7.560.247
Bireysel Kredi Kartları-YP	**11.816**	**-**	**11.816**
Taksitli	-	-	-
Taksitsiz	11.816	-	11.816
Personel Kredileri-TP	**5.100**	**57.903**	**63.003**
Konut Kredisi	-	3.592	3.592
Taşıt Kredisi	-	36	36
İhtiyaç Kredisi	5.100	54.275	59.375
Diğer	-	-	-
Personel Kredileri-Dövize Endeksli	**-**	**-**	**-**
Konut Kredisi	-	-	-
Taşıt Kredisi	-	-	-
İhtiyaç Kredisi	-	-	-
Diğer	-	-	-
Personel Kredileri-YP	**-**	**-**	**-**
Konut Kredisi	-	-	-
Taşıt Kredisi	-	-	-
İhtiyaç Kredisi	-	-	-
Diğer	-	-	-
Personel Kredi Kartları-TP	**51.496**	**24**	**51.520**
Taksitli	16.959	24	16.983
Taksitsiz	34.537	-	34.537
Personel Kredi Kartları-YP	**152**	**-**	**152**
Taksitli	-	-	-
Taksitsiz	152	-	152
Kredili Mevduat Hesabı-TP (Gerçek Kişi)	**1.403.700**	**-**	**1.403.700**
Kredili Mevduat Hesabı-YP (Gerçek Kişi)	**-**	**-**	**-**
Toplam Tüketici Kredileri	**13.542.111**	**27.660.161**	**41.202.272**

AKBANK T.A.Ş.
31 ARALIK 2018 TARİHİ İTİBARIYLA KONSOLİDE FİNANSAL TABLOLARA İLİŞKİN AÇIKLAMA VE DİPNOTLAR
(Tutarlar aksi belirtilmedikçe bin Türk Lirası ("TL") olarak ifade edilmiştir.)

Önceki Dönem – 31.12.2017	Kısa Vadeli	Orta ve Uzun Vadeli	Toplam
Tüketici Kredileri-TP	**716.767**	**30.274.352**	**30.991.119**
Konut Kredisi	7.443	13.217.359	13.224.802
Taşıt Kredisi	3.517	251.107	254.624
İhtiyaç Kredisi	705.807	16.805.886	17.511.693
Diğer	-	-	-
Tüketici Kredileri-Dövize Endeksli	**-**	**4.382**	**4.382**
Konut Kredisi	-	3.778	3.778
Taşıt Kredisi	-	-	-
İhtiyaç Kredisi	-	604	604
Diğer	-	-	-
Tüketici Kredileri-YP	**-**	**-**	**-**
Konut Kredisi	-	-	-
Taşıt Kredisi	-	-	-
İhtiyaç Kredisi	-	-	-
Diğer	-	-	-
Bireysel Kredi Kartları-TP	**10.791.056**	**605.582**	**11.396.638**
Taksitli	4.455.077	602.801	5.057.878
Taksitsiz	6.335.979	2.781	6.338.760
Bireysel Kredi Kartları-YP	**12.439**	**-**	**12.439**
Taksitli	-	-	-
Taksitsiz	12.439	-	12.439
Personel Kredileri-TP	**4.504**	**62.087**	**66.591**
Konut Kredisi	-	3.904	3.904
Taşıt Kredisi	-	54	54
İhtiyaç Kredisi	4.504	58.129	62.633
Diğer	-	-	-
Personel Kredileri-Dövize Endeksli	**-**	**-**	**-**
Konut Kredisi	-	-	-
Taşıt Kredisi	-	-	-
İhtiyaç Kredisi	-	-	-
Diğer	-	-	-
Personel Kredileri-YP	**-**	**-**	**-**
Konut Kredisi	-	-	-
Taşıt Kredisi	-	-	-
İhtiyaç Kredisi	-	-	-
Diğer	-	-	-
Personel Kredi Kartları-TP	**46.298**	**27**	**46.325**
Taksitli	18.202	27	18.229
Taksitsiz	28.096	-	28.096
Personel Kredi Kartları-YP	**217**	**-**	**217**
Taksitli	-	-	-
Taksitsiz	217	-	217
Kredili Mevduat Hesabı-TP (Gerçek Kişi)	**1.063.092**	**-**	**1.063.092**
Kredili Mevduat Hesabı-YP (Gerçek Kişi)	**-**	**-**	**-**
Toplam Tüketici Kredileri	**12.634.373**	**30.946.430**	**43.580.803**

5. Taksitli ticari krediler ve kurumsal kredi kartlarına ilişkin bilgiler:

Cari Dönem – 31.12.2018	Kısa Vadeli	Orta ve Uzun Vadeli	Toplam
Taksitli Ticari Krediler-TP	**994.181**	**12.442.532**	**13.436.713**
İşyeri Kredileri	5.119	8.354	13.473
Taşıt Kredileri	38.296	66	38.362
İhtiyaç Kredileri	950.766	12.434.112	13.384.878
Diğer	-	-	-
Taksitli Ticari Krediler - Dövize Endeksli	**4.498**	**349.103**	**353.601**
İşyeri Kredileri	-	1.016	1.016
Taşıt Kredileri	-	-	-
İhtiyaç Kredileri	4.498	348.087	352.585
Diğer	-	-	-
Taksitli Ticari Krediler-YP	**8.461**	**198.367**	**206.828**
İşyeri Kredileri	-	-	-
Taşıt Kredileri	3.515	-	3.515
İhtiyaç Kredileri	4.946	198.367	203.313
Diğer	-	-	-
Kurumsal Kredi Kartları-TP	**2.693.636**	**50**	**2.693.686**
Taksitli	795.746	43	795.789
Taksitsiz	1.897.890	7	1.897.897
Kurumsal Kredi Kartları-YP	**2.752**	-	**2.752**
Taksitli	-	-	-
Taksitsiz	2.752	-	2.752
Kredili Mevduat Hesabı-TP (Tüzel Kişi)	**1.159.752**	-	**1.159.752**
Kredili Mevduat Hesabı-YP (Tüzel Kişi)	-	-	-
Toplam	**4.863.280**	**12.990.052**	**17.853.332**

Önceki Dönem – 31.12.2017	Kısa Vadeli	Orta ve Uzun Vadeli	Toplam
Taksitli Ticari Krediler-TP	**1.119.222**	**16.749.813**	**17.869.035**
İşyeri Kredileri	14.390	3.147	17.537
Taşıt Kredileri	54.110	30	54.140
İhtiyaç Kredileri	1.050.722	16.746.636	17.797.358
Diğer	-	-	-
Taksitli Ticari Krediler - Dövize Endeksli	**42.260**	**505.766**	**548.026**
İşyeri Kredileri	-	1.422	1.422
Taşıt Kredileri	3.424	-	3.424
İhtiyaç Kredileri	38.836	504.344	543.180
Diğer	-	-	-
Taksitli Ticari Krediler-YP	**192**	**130.514**	**130.706**
İşyeri Kredileri	-	-	-
Taşıt Kredileri	-	-	-
İhtiyaç Kredileri	192	130.514	130.706
Diğer	-	-	-
Kurumsal Kredi Kartları-TP	**2.590.251**	**144**	**2.590.395**
Taksitli	1.143.897	54	1.143.951
Taksitsiz	1.446.354	90	1.446.444
Kurumsal Kredi Kartları-YP	**2.912**	-	**2.912**
Taksitli	-	-	-
Taksitsiz	2.912	-	2.912
Kredili Mevduat Hesabı-TP (Tüzel Kişi)	**745.285**	-	**745.285**
Kredili Mevduat Hesabı-YP (Tüzel Kişi)	-	-	-
Toplam	**4.500.122**	**17.386.237**	**21.886.359**

AKBANK T.A.Ş.
31 ARALIK 2018 TARİHİ İTİBARIYLA KONSOLİDE FİNANSAL TABLOLARA İLİŞKİN AÇIKLAMA VE DİPNOTLAR
(Tutarlar aksi belirtilmedikçe bin Türk Lirası ("TL") olarak ifade edilmiştir.)

6. Kredilerin kullanıcılara göre dağılımı:

	Cari Dönem 31 Aralık 2018
Kamu	1.508.632
Özel	212.471.530
Toplam	**213.980.162**

	Önceki Dönem 31 Aralık 2017
Kamu	1.607.968
Özel	207.717.802
Toplam	**209.325.770**

7. Yurtiçi ve yurtdışı kredilerin dağılımı: İlgili kredi müşterilerinin faaliyette bulunduğu yere göre belirtilmiştir.

	Cari Dönem 31 Aralık 2018
Yurtiçi Krediler	205.272.284
Yurtdışı Krediler	8.707.878
Toplam	**213.980.162**

	Önceki Dönem 31 Aralık 2017
Yurtiçi Krediler	202.254.225
Yurtdışı Krediler	7.071.545
Toplam	**209.325.770**

8. Bağlı ortaklık ve iştiraklere verilen krediler: Bulunmamaktadır.

9. (i) Kredilere ilişkin olarak ayrılan özel karşılıklar veya temerrüt (üçüncü aşama) karşılıkları:

	Cari Dönem 31 Aralık 2018
Tahsil İmkanı Sınırlı Krediler İçin Ayrılanlar	724.871
Tahsili Şüpheli Krediler İçin Ayrılanlar	1.226.217
Zarar Niteliğindeki Krediler İçin Ayrılanlar	2.929.813
Toplam	**4.880.901**

(ii) Kredilere ilişkin olarak ayrılan özel karşılıklar

	Önceki Dönem 31 Aralık 2017
Tahsil İmkanı Sınırlı Krediler İçin Ayrılanlar	579.034
Tahsili Şüpheli Krediler İçin Ayrılanlar	650.121
Zarar Niteliğindeki Krediler İçin Ayrılanlar	3.150.937
Toplam	**4.380.092**

10. Donuk alacaklara ilişkin bilgiler (Net):

10 (i). Donuk alacaklardan Bankaca yeniden yapılandırılan ya da yeni bir itfa planına bağlanan krediler ve diğer alacaklara ilişkin bilgiler:

	III. Grup Tahsil İmkanı Sınırlı Krediler	IV. Grup Tahsili Şüpheli Krediler	V. Grup Zarar Niteliğindeki Krediler
Cari Dönem: 31 Aralık 2018			
(Karşılıklardan Önceki Brüt Tutarlar)	37.886	108.383	106.612
Yeniden Yapılandırılan Krediler	37.886	108.383	106.612
Önceki Dönem: 31 Aralık 2017			
(Karşılıklardan Önceki Brüt Tutarlar)	31.843	39.558	74.640
Yeniden Yapılandırılan Krediler	31.843	39.558	74.640

10 (ii). Toplam donuk alacak hareketlerine ilişkin bilgiler:

	III. Grup Tahsil İmkanı Sınırlı Krediler	IV. Grup Tahsili Şüpheli Krediler	V. Grup Zarar Niteliğindeki Krediler
Önceki Dönem Sonu Bakiyesi: 31 Aralık 2017	**579.034**	**650.121**	**3.731.468**
Dönem İçinde İntikal (+)	9.002.953	428.596	454.023
Diğer Donuk Alacak Hesaplarından Giriş (+)	-	3.901.728	1.485.064
Diğer Donuk Alacak Hesaplarına Çıkış (-)	3.901.728	1.485.064	-
Dönem İçinde Tahsilat (-)	727.622	638.986	423.230
Kaytıttan düşülen (-) (**)	3.271.451	2.607	124.599
Satılan (-) (*)	-	-	1.218.371
Kurumsal ve Ticari Krediler	-	-	299.572
Bireysel Krediler	-	-	409.406
Kredi Kartları	-	-	509.393
Diğer	-	-	-
Dönem Sonu Bakiyesi	**1.681.186**	**2.853.788**	**3.904.054**
Karşılık (-)	724.871	1.226.217	2.929.813
Bilançodaki Net Bakiyesi	**956.315**	**1.627.571**	**974.241**

(*) Banka, takipteki krediler portföyünün 774 milyon TL (tam TL tutardır) tutarındaki bölümünü, 36 milyon TL (tam TL tutardır) bedel karşılığında Güven Varlık Yönetimi A.Ş., Efes Varlık Yönetim A.Ş. ve Hayat Varlık Yönetimi A.Ş.'den oluşan 3 firmaya satmıştır.
Banka takipteki krediler portföyünün 446 milyon TL (tam TL tutardır) tutarındaki bölümünü, toplam 19.4 milyon TL bedel karşılığında Arsan Varlık Yönetim A.Ş., İstanbul Varlık Yönetim A.Ş. ve Sümer Varlık Yönetim A.Ş.'den oluşan 3 firmaya satmıştır.
(**) Banka, Türk Telekomünikasyon A.Ş.'nin (Türk Telekom) hisselerinin satın alım finansmanı kapsamında diğer yerli ve yabancı bankalardan oluşan, hisse rehni teminatı ile kullandırılan sendikasyona katılım çerçevesinde, Ojer Telekomünikasyon A.Ş.'ye verdiği (OTAŞ) nakit kredi riskinin 3.269 milyon TL'lik kısmını "Yakın İzlemedeki Krediler ve Diğer Alacaklar"dan "Donuk Alacaklar"a sınıflamış ve sonrasında 3.269 milyon TL'nin tamamını kayıtlarından silmiştir. Sınıflanan ve silinen tutarlar sırasıyla "Dönem İçinde İntikal" ve "Kaytıttan düşülen" satırları içinde yer almaktadır. Ayrıca Kayıttan düşülen" satırında V. Grup içinde yer alan Grubun iştirakine ilişkin 119 milyon TL (tam TL tutardır) tutar "Satış amaçlı elde tutulan ve durdurulan faaliyetlere ilişkin duran varlıklar" altına sınıflandırılmıştır.

10 (iii) Yabancı para olarak kullandırılan kredilerden kaynaklanan donuk alacaklara ilişkin bilgiler:

	III. Grup Tahsil İmkanı Sınırlı Krediler	IV. Grup Tahsili Şüpheli Krediler	V. Grup Zarar Niteliğindeki Krediler
Cari Dönem: 31 Aralık 2018			
Dönem Sonu Bakiyesi	239.210	1.583.409	533.704
Karşılık Tutarı (-)	87.114	532.960	279.665
Bilançodaki Net Bakiyesi	152.096	1.050.449	254.039
Önceki Dönem: 31 Aralık 2017			
Dönem Sonu Bakiyesi	17.562	28.123	749.304
Karşılık Tutarı (-)	17.562	28.123	439.455
Bilançodaki Net Bakiyesi	-	-	309.849

AKBANK T.A.Ş.
31 ARALIK 2018 TARİHİ İTİBARIYLA KONSOLİDE FİNANSAL TABLOLARA İLİŞKİN AÇIKLAMA VE DİPNOTLAR
(Tutarlar aksi belirtilmedikçe bin Türk Lirası ("TL") olarak ifade edilmiştir.)

Ana Ortaklık Banka'da, yabancı para olarak kullandırılan kredilerden kaynaklanan donuk alacaklar bilançoda Türk parası hesaplarda takip edilmektedir.

10 (iv). Donuk alacakların kullanıcı gruplarına göre brüt ve net tutarlarının gösterimi:

	III. Grup Tahsil İmkanı Sınırlı Krediler	IV. Grup Tahsili Şüpheli Krediler	V. Grup Zarar Niteliğindeki Krediler
Cari Dönem (Net): 31 Aralık 2018			
Gerçek ve Tüzel Kişilere Kullandırılan Krediler (Brüt)	1.681.186	2.853.788	3.904.054
Karşılık Tutarı (-)	724.871	1.226.217	2.929.813
Gerçek ve Tüzel Kişilere Kullandırılan Krediler (Net)	956.315	1.627.571	974.241
Bankalar (Brüt)	-	-	-
Karşılık Tutarı (-)	-	-	-
Bankalar (Net)	-	-	-
Diğer Krediler (Brüt)	-	-	-
Karşılık Tutarı (-)	-	-	-
Diğer Krediler (Net)	-	-	-
Önceki Dönem (Net): 31 Aralık 2017			
Gerçek ve Tüzel Kişilere Kullandırılan Krediler (Brüt)	579.034	650.121	3.731.468
Karşılık Tutarı (-)	579.034	650.121	3.154.088
Gerçek ve Tüzel Kişilere Kullandırılan Krediler (Net)	-	-	363.747
Bankalar (Brüt)	-	-	-
Karşılık Tutarı (-)	-	-	-
Bankalar (Net)	-	-	-
Diğer Krediler (Brüt)	-	-	-
Karşılık Tutarı (-)	-	-	-
Diğer Krediler (Net)	-	-	-

10 (v). Donuk alacaklar için hesaplanan faiz tahakkukları, reeskontları ve değerleme farkları ile bunların karşılıklarına ilişkin bilgiler:

	III. Grup Tahsil İmkanı Sınırlı Krediler	IV. Grup Tahsili Şüpheli Krediler	V. Grup Zarar Niteliğindeki Krediler
Cari Dönem: 31 Aralık 2018			
Faiz tahakkuk ve reeskontları ile değerleme farkları	163.127	361.402	139.094
Karşılık tutarı (-)	84.613	168.980	105.678
Önceki Dönem: 31 Aralık 2017			
Faiz tahakkuk ve reeskontları ile değerleme farkları	-	-	-
Karşılık tutarı (-)	-	-	-

g. İtfa edilmiş maliyeti ile ölçülen finansal varlıklar:

1. Repo işlemlerine konu olanlar ve teminata verilen/bloke edilen yatırımlara ilişkin bilgiler:

(i) İtfa edilmiş maliyeti ile ölçülen finansal varlıklar:

	Cari Dönem 31 Aralık 2018	
	TP	YP
Teminata Verilen / Bloke Edilen	-	659.977
Repo İşlemlerine Konu Olan	151.531	2.482.866
Toplam	**151.531**	**3.142.843**

(ii) Vadeye kadar elde tutulacak yatırımlar:

	Önceki Dönem 31 Aralık 2017	
	TP	YP
Teminata Verilen / Bloke Edilen	116.330	1.842.301
Repo İşlemlerine Konu Olan	4.089.705	8.110.245
Toplam	**4.206.035**	**9.952.546**

2. Devlet borçlanma senetlerine ilişkin bilgiler:

(i) İtfa edilmiş maliyeti ile ölçülen finansal varlıklar:

	Cari Dönem 31 Aralık 2018
Devlet Tahvili	9.062.489
Hazine Bonosu	-
Diğer Kamu Borçlanma Senetleri	691.694
Toplam	**9.754.183**

(ii) Vadeye kadar elde tutulacak yatırımlar:

	Önceki Dönem 31 Aralık 2017
Devlet Tahvili	13.596.948
Hazine Bonosu	-
Diğer Kamu Borçlanma Senetleri	2.546.431
Toplam	**16.143.379**

3. (i) İtfa edilmiş maliyeti ile ölçülen finansal varlıklara ilişkin bilgiler:

	Cari Dönem 31 Aralık 2018
Borçlanma Senetleri	12.328.066
Borsada İşlem Görenler	12.328.066
Borsada İşlem Görmeyenler	-
Değer Azalma Karşılığı (-)	64.585
Toplam	**12.263.481**

(ii) Vadeye kadar elde tutulacak yatırımlar:

	Önceki Dönem 31 Aralık 2017
Borçlanma Senetleri	19.132.124
Borsada İşlem Görenler	19.132.124
Borsada İşlem Görmeyenler	-
Değer Azalışı Karşılığı (-)	249.092
Toplam	**18.883.032**

AKBANK T.A.Ş.
31 ARALIK 2018 TARİHİ İTİBARIYLA KONSOLİDE FİNANSAL TABLOLARA İLİŞKİN AÇIKLAMA VE DİPNOTLAR
(Tutarlar aksi belirtilmedikçe bin Türk Lirası ("TL") olarak ifade edilmiştir.)

4. (i) İtfa edilmiş maliyeti üzerinden değerlenen finansal varlıkların yıl içindeki hareketleri:

	Cari Dönem 31 Aralık 2018
Dönem Başındaki Değer	18.883.032
Parasal Varlıklarda Meydana Gelen Kur Farkları	1.683.147
Yıl İçindeki Alımlar	1.654.189
Satış ve İtfa Yoluyla Yolu ile Elden Çıkarılanlar (*)	(10.713.907)
Değer Azalışı Karşılığı	184.506
Değerleme Etkisi	572.514
Dönem Sonu Toplamı	**12.263.481**

(*) Banka, TFRS 9 standardına göre menkul kıymetlere ilişkin yönetim modelini yeniden gözden geçirmiş ve daha önce vadeye kadar elde tutulan olarak sınıflandırılmış olan ve itfa edilmiş maliyetinden ölçülen 4.927.185 TL tutarındaki menkul kıymetlerini, uygun yönetim modelinin nakit akışlarının tahsili veya finansal varlığın satılması amaçlı olması nedeniyle, gerçeğe uygun değer farkı diğer kapsamlı gelire yansıtılan kıymetlere sınıflamıştır.

(ii) Vadeye kadar elde tutulacak yatırımların yıl içindeki hareketleri:

	Önceki Dönem 31 Aralık 2017
Dönem Başındaki Değer	17.976.870
Parasal Varlıklarda Meydana Gelen Kur Farkları	1.223.819
Yıl İçindeki Alımlar	226
Satış ve İtfa Yoluyla Yolu ile Elden Çıkarılanlar	(766.185)
Değer Azalışı Karşılığı	(75.298)
Değerleme Etkisi	523.600
Dönem Sonu Toplamı	**18.883.032**

h. İştiraklere ilişkin bilgiler (Net):

1. Konsolide edilmeyen iştirakler:

1 (i). Konsolide edilmeyen iştiraklerin konsolide edilmeme nedenleri: Bankaların Konsolide Finansal Tablolarının Düzenlenmesine İlişkin Tebliğ'e uygun olarak konsolidasyon kapsamına alınmamışlardır.

1 (ii). Konsolide edilmeyen iştiraklere ilişkin bilgiler:

	Unvanı	Adres (Şehir/ Ülke)	Banka'nın Pay Oranı- Farklıysa Oy Oranı(%)	Banka Risk Grubunun Pay Oranı (%)
1	Bankalararası Kart Merkezi A.Ş.	İstanbul/Türkiye	9,98	9,98
2	Kredi Kayıt Bürosu A.Ş.	İstanbul/Türkiye	9,09	9,09

1 (iii). Yukarıda yer alan sıraya göre konsolide edilmeyen iştiraklere ilişkin önemli finansal tablo bilgileri:

Aşağıdaki tutarlar şirketlerin 30 Eylül 2018 tarihli finansal tablolarından elde edilmiştir.

	Aktif Toplamı	Özkaynak	Sabit Varlık Toplamı	Faiz Gelirleri	Menkul Değer Gelirleri	Cari Dönem Kâr/Zararı	Önceki Dönem Kâr/Zararı	Gerçeğe Uygun Değeri
1	94.425	57.724	48.696	1.137	-	8.630	3.260	-
2	296.536	193.394	177.837	5.984	39	23.681	28.103	-

1 (iv). İştiraklere ilişkin hareket tablosu:

	Cari Dönem 31 Aralık 2018
Dönem Başı Değeri	3.923
Dönem İçi Hareketler	
Alışlar	-
Bedelsiz Edinilen Hisse Senetleri ve Sermaye Katılımları	1.598
Cari Yıl Payından Alınan Kâr	-
Satışlar / Tasfiye Olanlar	-
Yeniden Değerleme Artışı	-
Değer Azalma Karşılıkları	-
Dönem Sonu Değeri	5.521
Sermaye Taahhütleri	-
Dönem Sonu Sermaye Katılma Payı (%)	-

(*) Söz konusu tutar, Banka'nın %9,98 iştiraki olan Bankalararası Kart Merkezi A.Ş.'nin sermayesinin 16.000 TL artırılmasından kaynaklanmaktadır.

1 (v). İştiraklere ilişkin hareket tablosu:

	Önceki Dönem 31 Aralık 2017
Dönem Başı Değeri	3.923
Dönem İçi Hareketler	
Alışlar	-
Bedelsiz Edinilen Hisse Senetleri ve Sermaye Katılımları	-
Cari Yıl Payından Alınan Kâr	-
Satışlar / Tasfiye Olanlar	-
Yeniden Değerleme Artışı	-
Değer Artışları / (Azalışları)	-
Dönem Sonu Değeri	3.923
Sermaye Taahhütleri	-
Dönem Sonu Sermaye Katılma Payı (%)	-

2. Konsolide edilen iştirakler: Bulunmamaktadır.

AKBANK T.A.Ş.
31 ARALIK 2018 TARİHİ İTİBARIYLA KONSOLİDE FİNANSAL TABLOLARA İLİŞKİN AÇIKLAMA VE DİPNOTLAR
(Tutarlar aksi belirtilmedikçe bin Türk Lirası ("TL") olarak ifade edilmiştir.)

i. Bağlı ortaklıklara ilişkin bilgiler (Net):

1. Bağlı ortaklıkların özkaynak kalemlerine ilişkin bilgiler:

   Aşağıdaki tutarlar şirketlerin tabi oldukları mevzuatlar çerçevesinde hazırlanmış 31 Aralık 2018 tarihli finansal verilerinden elde edilmiştir.

	Ak Finansal Kiralama A.Ş.	Ak Yatırım Menkul Değerler A.Ş.	Ak Portföy Yönetimi A.Ş.	Akbank AG	AkÖde A.Ş.
Ödenmiş Sermaye	235.007	96.802	10.534	740.648	12.000
Hisse Senedi İhraç Primleri	-	-	-	-	-
Yedek Akçeler	575.244	61.081	18.310	3.274.431	-
TMS uyarınca özkaynaklara yansıtılan kazançlar	-	(1.671)	(151)	-	-
Kâr/Zarar	(81.083)	240.253	42.831	233.114	(3.092)
-Net Dönem Kârı	(81.083)	113.732	42.277	233.114	(3.092)
-Geçmiş Yıllar Kârı/Zararı	-	126.521	554	-	-
Faaliyet Kiralaması Geliştirme Maliyetleri (-)	28	1.231	-	289	-
İpotek hizmeti sunma hakları hariç olmak üzere ilgili ertelenmiş vergi yükümlülüğü ile mahsup edildikten sonra kalan diğer maddi olmayan duran varlıklar	1.658	14.156	119	5.421	-
Çekirdek Sermaye Toplamı	**727.482**	**381.078**	**71.405**	**4.242.483**	**8.908**
İlave Ana Sermaye Toplamı	**-**	**-**	**-**	**-**	**-**
Şerefiye veya diğer maddi olmayan duran varlıklar ve bunlara ilişkin ertelenmiş vergi yükümlülüklerinin Bankaların Özkaynaklarına İlişkin Yönetmeliğin Geçici 2 nci maddesinin birinci fıkrası uyarınca çekirdek sermayeden indirilmeyen kısmı (-)	-	-	-	-	-
Ana Sermaye Toplamı	**727.482**	**381.078**	**71.405**	**4.242.483**	**8.908**
Katkı Sermaye Toplamı	**142.841**	**301**	**5**	**36.976**	**-**
SERMAYE	**870.323**	**381.379**	**71.410**	**4.279.459**	**8.908**
Sermayeden İndirilecek Değerler	**-**	**-**	**-**	**-**	**-**
ÖZKAYNAK	**870.323**	**381.379**	**71.410**	**4.279.459**	**8.908**

Banka'nın konsolide bazda sermaye yeterliliği standart oranı hesaplamasına dahil olan bağlı ortaklıklarının sermaye açısından herhangi ek bir gereksinimi bulunmamaktadır.

2. Konsolide edilmeyen bağlı ortaklıklar: Bulunmamaktadır.

3. Konsolide edilen bağlı ortaklıklar:

	Unvanı	Adres (Şehir/ Ülke)	Banka'nın Pay Oranı Farklıysa Oy Oranı(%)	Banka Risk Grubunun Pay Oranı (%)
1	Ak Finansal Kiralama A.Ş.	İstanbul/Türkiye	99,99	99,99
2	Ak Yatırım Menkul Değerler A.Ş.	İstanbul/Türkiye	100,00	100,00
3	Ak Portföy Yönetimi A.Ş.	İstanbul/Türkiye	100,00	100,00
4	Akbank AG	Frankfurt/Almanya	100,00	100,00
5	AkÖde Elektronik Para ve Ödeme Hizmetleri A.Ş.	İstanbul/Türkiye	100,00	100,00

4. Yukarıda yer alan sıraya göre bağlı ortaklıklara ilişkin önemli finansal tablo bilgileri:

Aşağıdaki tutarlar şirketlerin tabi oldukları mevzuatlar çerçevesinde hazırlanmış 31 Aralık 2018 tarihli finansal tablolarından elde edilmiştir.

	Aktif Toplamı	Özkaynak	Sabit Varlık Toplamı	Faiz Gelirleri	Menkul Değer Gelirleri	Cari Dönem Kâr/Zararı	Önceki Dönem Kâr/Zararı	Gerçeğe Uygun Değeri
1	6.721.084	727.160	177.306	543.528	-	(81.083)	56.786	-
2	731.135	396.465	20.175	254.561	(1.258)	113.732	55.812	-
3	84.886	71.524	2.121	10.498	-	42.277	33.818	-
4	27.317.608	4.248.193	6.294	1.203.250	68.241	233.114	218.727	-
5	10.063	8.908	768	376	-	(3.092)	-	-

Ayrıca, Banka'nın bağlı ortaklığı olmamakla birlikte %100 kontrol gücüne sahip olduğu, yurtdışından uzun vadeli finansman sağlamak amacıyla Kasım 1999'da "Yapılandırılmış İşletme" olarak kurulan A.R.T.S. Ltd. de tam konsolidasyon yöntemi ile konsolidasyona dahil edilmiştir.

5. Konsolide edilen bağlı ortaklıklara ilişkin hareket tablosu:

	Cari Dönem 31 Aralık 2018
Dönem Başı Değeri	4.133.098
Dönem İçi Hareketler	
Alışlar (*)	62.000
Bedelsiz Edinilen Hisse Senetleri	-
Cari Yıl Payından Alınan Kâr	304.959
Satışlar/Tasfiye Olanlar	-
Yeniden Değerleme Artışı (**)	952.084
Değer Azalma Karşılıkları	-
YP Bağlı Ortaklıkların Kur Değerlemesinden Kaynaklanan Artış/Azalış	-
Dönem Sonu Değeri	5.452.141
Sermaye Taahhütleri	-
Dönem Sonu Sermaye Katılma Payı (%)	-

(*) Söz konusu tutarlar, Banka'nın %100 iştiraki olan AkÖde Elektronik Para ve Ödeme Hizmetleri A.Ş.'nin kuruluş sermayesi için ödediği 12.000 TL'den ve %100 iştiraki olan Ak Yatırım Menkul Değerler A.Ş.'nin sermayesinin 50.000 TL artırılmasından kaynaklanmaktadır.
(**) Söz konusu tutarlar Üçüncü Bölüm III no'lu dipnotta açıklandığı üzere finansal bağlı ortaklıkların özkaynak yöntemi ile muhasebeleştirilmesi kapsamındaki değerleme farklarını ifade etmektedir.

	Önceki Dönem 31 Aralık 2017
Dönem Başı Değeri	3.334.164
Dönem İçi Hareketler	
Alışlar (*)	6.455
Bedelsiz Edinilen Hisse Senetleri (*)	1.545
Cari Yıl Payından Alınan Kâr	365.117
Satışlar/Tasfiye Olanlar (**)	2.243
Yeniden Değerleme Artışı (***)	423.574
Değer Azalma Karşılıkları	-
YP Bağlı Ortaklıkların Kur Değerlemesinden Kaynaklanan Artış/Azalış	-
Dönem Sonu Değeri	4.133.098
Sermaye Taahhütleri	-
Dönem Sonu Sermaye Katılma Payı (%)	-

(*) Söz konusu tutarlar Ak Portföy Yönetimi A.Ş.'nin sermayesinin 6.455 TL nakden, 1.545 TL'si de iç kaynaklardan olmak üzere toplam 8.000 TL artırılmasından kaynaklanmaktadır.
(**) Söz konusu tutar Bankamızın %100 iştiraki olan Akbank (Dubai) Limited'in tasfiye edilmesinden kaynaklanmaktadır.
(***) Söz konusu tutarlar finansal bağlı ortaklıkların konsolide olmayan finansal tablolarda özkaynak yöntemi ile muhasebeleştirilmesi kapsamındaki değerleme farklarını ifade etmektedir.

AKBANK T.A.Ş.
31 ARALIK 2018 TARİHİ İTİBARIYLA KONSOLİDE FİNANSAL TABLOLARA İLİŞKİN AÇIKLAMA VE DİPNOTLAR
(Tutarlar aksi belirtilmedikçe bin Türk Lirası ("TL") olarak ifade edilmiştir.)

6. Konsolide edilen bağlı ortaklıklara ilişkin sektör bilgileri ve bunlara ilişkin kayıtlı tutarlar:

Bağlı Ortaklıklar	Cari Dönem 31 Aralık 2018
Bankalar	4.248.193
Sigorta Şirketleri	-
Faktoring Şirketleri	-
Leasing Şirketleri	727.051
Finansman Şirketleri	-
Diğer Mali Bağlı Ortaklıklar	476.897

Bağlı Ortaklıklar	Önceki Dönem 31 Aralık 2017
Bankalar	2.982.385
Sigorta Şirketleri	-
Faktoring Şirketleri	-
Leasing Şirketleri	859.897
Finansman Şirketleri	-
Diğer Mali Bağlı Ortaklıklar	290.816

7. Borsaya kote konsolide edilen bağlı ortaklıklar: Bulunmamaktadır.

j. Birlikte kontrol edilen ortaklıklar: Bulunmamaktadır.

k. Kiralama işlemlerinden alacaklara ilişkin bilgiler (Net):

	Cari Dönem 31 Aralık 2018	
	Brüt	Net
2018	-	-
2019	2.480.090	2.178.794
2020	1.568.621	1.341.508
2021 ve sonrası	2.563.373	2.294.827
Toplam	**6.612.084**	**5.815.129**

	Önceki Dönem 31 Aralık 2017	
	Brüt	Net
2017	-	-
2018	2.463.302	2.160.175
2019	1.477.983	1.237.783
2020 ve sonrası	2.800.478	2.467.460
Toplam	**6.741.763**	**5.865.418**

l. Riskten korunma amaçlı türev finansal varlıklara ilişkin açıklamalar:

	Cari Dönem 31 Aralık 2018	
	TP	YP
Gerçeğe Uygun Değer Riskinden Korunma Amaçlı	2.957.837	110.989
Nakit Akış Riskinden Korunma Amaçlı	1.735.939	253.669
Yurtdışındaki Net Yatırım Riskinden Korunma Amaçlı	-	-
Toplam	**4.693.776**	**364.658**

	Önceki Dönem 31 Aralık 2017	
	TP	YP
Gerçeğe Uygun Değer Riskinden Korunma Amaçlı	973.630	31.206
Nakit Akış Riskinden Korunma Amaçlı	-	131.448
Yurtdışındaki Net Yatırım Riskinden Korunma Amaçlı	-	-
Toplam	**973.630**	**162.654**

m. Maddi duran varlıklara ilişkin açıklamalar:

Banka, maddi duran varlıklar altında izlenen gayrimenkullerini 31 Ocak 2017 tarihinde, "TMS 16 Maddi Duran Varlıklara İlişkin Standardı" kapsamında maliyet tutarları yerine yeniden değerlenmiş tutarları ile muhasebeleştirmeye başlamıştır. Gayrimenkuller için SPK ve BDDK tarafından yetkilendirilmiş ekspertiz firmalarınca yapılan değerlemeler sonucunda oluşan 2.465.549 TL tutarındaki yeniden değerleme farkı aşağıdaki tabloda önceki döneme ilişkin tabloda "Yeniden Değerleme Farkları" kaleminde gösterilmektedir.

	Gayrimenkuller	Diğer MDV	Yapılmakta Olan Yatırımlar	Toplam
Önceki Dönem Sonu: 31 Aralık 2017				
Maliyet	3.066.411	1.298.285	49.731	4.414.427
Birikmiş Amortisman (-)	117.491	871.020	-	988.511
Net Defter Değeri	**2.948.920**	**427.265**	**49.731**	**3.425.916**
Cari Dönem Sonu: 31 Aralık 2018				
Dönem Başı Net Defter Değeri	2.948.920	427.265	49.731	3.425.916
İktisap Edilenler	25.432	386.666	321.617	733.715
Yeniden Değerleme Farkları	-	-	-	-
Transfer Edilenler	11.986	2	(23.553)	(11.565)
Elden Çıkarılanlar (-), net	4.404	824	-	5.228
Amortisman Bedeli (-)	27.458	156.757	-	184.215
Değer Düşüşü	429	-	-	429
Dönem Sonu Maliyet	3.095.734	1.623.832	347.795	5.067.361
Dönem Sonu Birikmiş Amortisman (-)	140.829	967.480	-	1.108.309
Kapanış Net Defter Değeri	**2.954.905**	**656.352**	**347.795**	**3.959.052**

	Gayrimenkuller	Diğer MDV	Yapılmakta Olan Yatırımlar	Toplam
Önceki Dönem Sonu: 31 Aralık 2016				
Maliyet	847.369	1.152.108	2.383	2.001.860
Birikmiş Amortisman (-)	337.606	782.893	-	1.120.499
Net Defter Değeri	509.763	**369.215**	**2.383**	**881.361**
Cari Dönem Sonu: 31 Aralık 2017				
Dönem Başı Net Defter Değeri	509.763	369.215	2.383	881.361
İktisap Edilenler	5.506	186.295	52.980	244.781
Yeniden Değerleme Farkları	2.465.549	-	-	2.465.549
Transfer Edilenler	9.262	-	(9.262)	-
Elden Çıkarılanlar (-), net	9.856	493	-	10.349
Amortisman Bedeli (-)	29.831	124.122	-	153.953
Değer Düşüşü	(1.473)	-	-	(1.473)
Dönem Sonu Maliyet	3.066.411	1.301.915	46.101	4.414.427
Dönem Sonu Birikmiş Amortisman (-)	117.491	871.020	-	988.511
Kapanış Net Defter Değeri	**2.948.920**	**430.895**	**46.101**	**3.425.916**

AKBANK T.A.Ş.
31 ARALIK 2018 TARİHİ İTİBARIYLA KONSOLİDE FİNANSAL TABLOLARA İLİŞKİN AÇIKLAMA VE DİPNOTLAR
(Tutarlar aksi belirtilmedikçe bin Türk Lirası ("TL") olarak ifade edilmiştir.)

n. Maddi olmayan duran varlıklara ilişkin açıklamalar:

1. Dönem başı ve dönem sonundaki brüt defter değeri ile birikmiş amortisman tutarları:

	Cari Dönem 31 Aralık 2018
Maliyet	1.379.705
Birikmiş Amortisman(-)	733.512
Net Defter Değeri	**646.193**

	Önceki Dönem 31 Aralık 2017
Maliyet	1.040.085
Birikmiş Amortisman(-)	561.543
Net Defter Değeri	**478.542**

2. Dönem başı ve dönem sonu arasındaki hareket tablosu:

	Cari Dönem 31 Aralık 2018
Dönem Başı Net Defter Değeri	**478.542**
İktisap Edilenler	340.863
Elden Çıkarılanlar (-), net	-
Değer Düşüş (-)	-
Amortisman Bedeli (-)	173.212
Kapanış Net Defter Değeri	**646.193**

	Önceki Dönem 31 Aralık 2017
Dönem Başı Net Defter Değeri	**361.527**
İktisap Edilenler	238.841
Elden Çıkarılanlar (-), net	-
Değer Düşüş (-)	-
Amortisman Bedeli (-)	121.826
Kapanış Net Defter Değeri	**478.542**

o. Yatırım amaçlı gayrimenkullere ilişkin açıklamalar: Bulunmamaktadır.

p. Ertelenmiş vergi varlığına ilişkin açıklamalar:

Grubun 31 Aralık 2018 tarihi itibarıyla ertelenmiş vergi varlığı 192.614 TL'dir (31 Aralık 2017: 37.525 TL). Ertelenmiş vergi hesaplamasına konu olan geçici farklar temel olarak sabit kıymetler ile finansal varlık ve borçların defter değeri ile vergi değeri arasındaki farklardan ve çalışan hakları karşılığından kaynaklanmaktadır.

Uygulanan muhasebe politikaları ve değerleme esasları ile vergi mevzuatı arasındaki zamanlama farkları üzerinden hesaplanan aktif ve pasifler Banka ve konsolide edilen bağlı ortaklıklarda netleştirilerek muhasebeleştirilmektedir. Konsolide finansal tablolarda Üçüncü Bölüm'de XVII no'lu dipnotta belirtildiği üzere, konsolide edilen farklı bağlı ortaklıklardan kaynaklanan ertelenmiş vergiler aktif ve pasifte ayrı ayrı gösterilmiştir. Grubun vergiden indirilecek mali zararı bulunmamaktadır. Ertelenmiş vergi borcuna ilişkin bilgi Beşinci Bölüm II-i-2 no'lu dipnotta verilmiştir.

	Birikmiş geçici farklar	Ertelenmiş vergi varlığı/(borcu)
Cari Dönem - 31 Aralık 2018		
Çalışan hakları karşılığı	325.249	71.324
Genel Karşılıklar (1. ve 2. Aşama Beklenen Zarar Karşılıkları)	4.040.886	893.268
Diğer	589.796	126.938
Maddi duran varlıkların kayıtlı değeri ile vergi değeri arasındaki farklar	(743.336)	(163.498)
Finansal varlıkların kayıtlı değeri ile vergi değeri arasındaki farklar	(3.509.346)	(765.250)
Gayrimenkul Yeniden Değerleme Farkları	(2.461.256)	(300.829)
Ülke riski değerleme farkı	(340.612)	(108.996)
Ertelenmiş vergi varlığı/(borcu), net		**(247.043)**

	Birikmiş geçici farklar	Ertelenmiş vergi varlığı/(borcu)
Önceki Dönem - 31 Aralık 2017		
Çalışan hakları karşılığı	300.953	68.041
Diğer	435.844	87.943
Maddi duran varlıkların kayıtlı değeri ile vergi değeri arasındaki farklar	(584.033)	(122.011)
Finansal varlıkların kayıtlı değeri ile vergi değeri arasındaki farklar	(1.229.276)	(241.586)
Gayrimenkul Yeniden Değerleme Farkları	(2.465.549)	(162.883)
Ülke riski değerleme farkı	(233.796)	(74.815)
Ertelenmiş vergi varlığı/(borcu), net		**(445.311)**

r. Satış amaçlı elde tutulan ve durdurulan faaliyetlere ilişkin duran varlıklar hakkında açıklamalar:

	Cari Dönem 31 Aralık 2018
Maliyet	264.463
Birikmiş Amortisman (-)	79
Net Defter Değeri	**264.384**

	Cari Dönem 31 Aralık 2018
Dönem Başı Net Defter Değeri	**133.515**
İktisap Edilenler (*)	180.171
Elden Çıkarılanlar (-), net	49.220
Değer Düşüş (-)	82
Amortisman Bedeli (-)	-
Kapanış Net Defter Değeri	**264.384**

(*) Banka, Beşinci Bölüm I-f-2 no'lu dipnotun altında belirtildiği üzere yeni kurulan Levent Yapılandırma Yönetimi A.Ş.'ye %35,56 oranında iştirak etmiş olup, payına düşen 18 TL'yi satış amaçlı elde tutulan varlıklar altında sınıflamıştır. Söz konusu tutar yukarıdaki tabloda "iktisap edilenler" satırında gösterilmiştir.

	Önceki Dönem 31 Aralık 2017
Maliyet	133.682
Birikmiş Amortisman (-)	167
Net Defter Değeri	**133.515**

	Önceki Dönem 31 Aralık 2017
Dönem Başı Net Defter Değeri	**74.188**
İktisap Edilenler	101.666
Elden Çıkarılanlar (-), net	42.179
Değer Düşüş (-)	160
Amortisman Bedeli (-)	-
Kapanış Net Defter Değeri	**133.515**

s. Diğer aktiflere ilişkin bilgiler:

Bilançonun diğer aktifler kalemi 6.462.174 TL (31 Aralık 2017: 4.036.435 TL) tutarında olup, bilanço dışı taahhütler hariç bilanço toplamının %10'unu aşmamaktadır.

AKBANK T.A.Ş.
31 ARALIK 2018 TARİHİ İTİBARIYLA KONSOLİDE FİNANSAL TABLOLARA İLİŞKİN AÇIKLAMA VE DİPNOTLAR
(Tutarlar aksi belirtilmedikçe bin Türk Lirası ("TL") olarak ifade edilmiştir.)

II. KONSOLİDE PASİF KALEMLERE İLİŞKİN AÇIKLAMA VE DİPNOTLAR

a. Mevduata ilişkin bilgiler:

1. Mevduatın vade yapısına ilişkin bilgiler: Grubun 7 gün ihbarlı mevduatı bulunmamaktadır.

1 (i). Cari dönem – 31 Aralık 2018:

	Vadesiz	1 Aya Kadar	1-3 Ay	3-6 Ay	6 Ay - 1 Yıl	1 Yıl Ve Üstü	Birikimli Mevduat	Toplam
Tasarruf Mevduatı	6.822.980	6.345.091	36.807.411	1.723.512	3.056.761	1.092.246	20.081	**55.868.082**
Döviz Tevdiat Hesabı	23.465.232	14.864.820	54.167.714	2.668.885	7.938.266	15.349.849	1.782	**118.456.548**
Yurtiçinde Yerleşik Kişiler	19.626.445	14.444.683	50.220.130	1.518.271	1.709.742	2.829.814	1.623	**90.350.708**
Yurtdışında Yerleşik Kişiler	3.838.787	420.137	3.947.584	1.150.614	6.228.524	12.520.035	159	**28.105.840**
Resmi Kuruluşlar Mevduatı	1.071.679	18.189	24.832	2.937	175	410	-	**1.118.222**
Ticari Kuruluşlar Mevduatı	6.762.192	5.773.856	6.509.480	244.718	153.281	333.052	-	**19.776.579**
Diğer Kuruluşlar Mevduatı	250.105	469.459	1.277.232	10.479	629.880	237.530	-	**2.874.685**
Kıymetli Maden Depo Hesabı	2.274.974	1.274	-	4.647	185.632	17.872	-	**2.484.399**
Bankalar Mevduatı	1.487.220	1.476.252	4.329.783	301.072	457.058	-	-	**8.051.385**
T.C. Merkez Bankası	-	-	-	-	-	-	-	**-**
Yurtiçi Bankalar	9.795	1.438.343	345.038	6.275	342.171	-	-	**2.141.622**
Yurtdışı Bankalar	123.202	37.909	3.984.745	294.797	114.887	-	-	**4.555.540**
Katılım Bankaları	1.354.223	-	-	-	-	-	-	**1.354.223**
Diğer	-	-	-	-	-	-	-	**-**
Toplam	**42.134.382**	**28.948.941**	**103.116.452**	**4.956.250**	**12.421.053**	**17.030.959**	**21.863**	**208.629.900**

1 (ii). Önceki dönem - 31 Aralık 2017:

	Vadesiz	1 Aya Kadar	1-3 Ay	3-6 Ay	6 Ay - 1 Yıl	1 Yıl ve Üstü	Birikimli Mevduat	Toplam
Tasarruf Mevduatı	8.420.445	15.472.883	32.004.674	492.472	646.290	637.816	33.627	**57.708.207**
Döviz Tevdiat Hesabı	16.199.712	20.066.109	34.211.237	2.671.605	8.981.737	12.617.477	1.760	**94.749.637**
Yurtiçinde Yerleşik Kişiler	13.484.283	19.229.083	31.769.630	1.204.784	1.228.293	1.852.106	1.559	**68.769.738**
Yurtdışında Yerleşik Kişiler	2.715.429	837.026	2.441.607	1.466.821	7.753.444	10.765.371	201	**25.979.899**
Resmi Kuruluşlar Mevduatı	309.841	16.456	11.269	3.526	184	175	-	**341.451**
Ticari Kuruluşlar Mevduatı	9.223.734	7.766.297	11.749.333	238.126	802.779	283.133	-	**30.063.402**
Diğer Kuruluşlar Mevduatı	236.231	234.193	2.501.398	22.089	65.272	153.181	-	**3.212.364**
Kıymetli Maden Depo Hesabı	1.332.683	-	3.320	-	115.427	-	-	**1.451.430**
Bankalar Mevduatı	1.187.569	3.958.736	6.544.389	1.487.055	720.384	30.904	-	**13.929.037**
T.C. Merkez Bankası	-	-	-	-	-	-	-	**-**
Yurtiçi Bankalar	15.006	3.594.150	394.002	6.134	158.491	-	-	**4.167.783**
Yurtdışı Bankalar	378.083	364.586	6.150.387	1.480.921	561.893	30.904	-	**8.966.774**
Katılım Bankaları	794.480	-	-	-	-	-	-	**794.480**
Diğer	-	-	-	-	-	-	-	**-**
Toplam	**36.910.215**	**47.514.674**	**87.025.620**	**4.914.873**	**11.332.073**	**13.722.686**	**35.387**	**201.455.528**

2. Sigorta kapsamında bulunan tasarruf mevduatına ilişkin bilgiler:

Sigorta kapsamında bulunan ve sigorta limitini aşan tasarruf mevduatına ilişkin bilgiler: Konsolidasyon kapsamındaki yurtdışı bağlı ortaklıklara ait mevduatlar bulundukları ülke mevzuatına göre sigorta kapsamındadır ve aşağıdaki tabloya dahil edilmemiştir.

	Sigorta Kapsamında Bulunan Cari Dönem 31 Aralık 2018	Sigorta Limitini Aşan Cari Dönem 31 Aralık 2018
Tasarruf Mevduatı	23.246.737	32.618.885
Tasarruf Mevduatı Niteliğini Haiz DTH	10.341.024	50.682.638
Tasarruf Mevduatı Niteliğini Haiz Diğ. Hesaplar	1.256.207	1.034.751
Yurtdışı Şubelerde Bulunan Yabancı Mercilerin Sigortasına Tabi Hesaplar	-	-
Kıyı Bankacılığı Bölgelerindeki Şubelerde Bulunan Yabancı Mercilerin Sigortasına Tabi Hesaplar	-	-

	Sigorta Kapsamında Bulunan Önceki Dönem 31 Aralık 2017	Sigorta Limitini Aşan Önceki Dönem 31 Aralık 2017
Tasarruf Mevduatı	24.508.782	33.195.768
Tasarruf Mevduatı Niteliğini Haiz DTH	8.512.809	36.271.768
Tasarruf Mevduatı Niteliğini Haiz Diğ. Hesaplar	736.725	594.201
Yurtdışı Şubelerde Bulunan Yabancı Mercilerin Sigortasına Tabi Hesaplar	-	-
Kıyı Bankacılığı Bölgelerindeki Şubelerde Bulunan Yabancı Mercilerin Sigortasına Tabi Hesaplar	-	-

3. Sigorta kapsamında bulunmayan gerçek kişilerin mevduatı:

	Cari Dönem 31 Aralık 2018
Yurtdışı Şubelerde Bulunan Mevduat ve Diğer Hesaplar	375
Hakim Ortaklar ile Bunların Ana, Baba, Eş ve Velayet Altındaki Çocuklarına Ait Mevduat ile Diğer Hesaplar	-
Yönetim veya Müdürler Kurulu Başkan ve Üyeler, Genel Müdür ve Yardımcıları ile Bunların Ana, Baba, Eş ve Velayet Altındaki Çocuklarına Ait Mevduat ile Diğer Hesaplar	1.208.455
26/9/2004 Tarihli ve 5237 Sayılı TCK'nın 282 nci Maddesindeki Suçtan Kaynaklanan Mal Varlığı Değerleri Kapsamına Giren Mevduat ile Diğer Hesaplar	-
Türkiye'de Münhasıran Kıyı Bankacılığı Faaliyeti Göstermek Üzere Kurulan Mevduat Bankalarında Bulunan Mevduat	-

	Önceki Dönem 31 Aralık 2017
Yurtdışı Şubelerde Bulunan Mevduat ve Diğer Hesaplar	1.381
Hakim Ortaklar ile Bunların Ana, Baba, Eş ve Velayet Altındaki Çocuklarına Ait Mevduat ile Diğer Hesaplar	-
Yönetim veya Müdürler Kurulu Başkan ve Üyeler, Genel Müdür ve Yardımcıları ile Bunların Ana, Baba, Eş ve Velayet Altındaki Çocuklarına Ait Mevduat ile Diğer Hesaplar	926.384
26/9/2004 Tarihli ve 5237 Sayılı TCK'nın 282 nci Maddesindeki Suçtan Kaynaklanan Mal Varlığı Değerleri Kapsamına Giren Mevduat ile Diğer Hesaplar	-
Türkiye'de Münhasıran Kıyı Bankacılığı Faaliyeti Göstermek Üzere Kurulan Mevduat Bankalarında Bulunan Mevduat	-

AKBANK T.A.Ş.
31 ARALIK 2018 TARİHİ İTİBARIYLA KONSOLİDE FİNANSAL TABLOLARA İLİŞKİN AÇIKLAMA VE DİPNOTLAR
(Tutarlar aksi belirtilmedikçe bin Türk Lirası ("TL") olarak ifade edilmiştir.)

b. Alım satım amaçlı türev finansal borçlara ilişkin negatif farklar tablosu:

(i). Türev finansal yükümlülükler tablosu (*):

	Cari Dönem 31 Aralık 2018	
	TP	YP
Vadeli İşlemler	344.315	-
Swap İşlemleri	10.328.830	853.826
Futures İşlemleri	-	-
Opsiyonlar	2.910	606.512
Diğer	-	-
Toplam	**10.676.055**	**1.460.338**

(*) Riskten korunma amaçlı türev finansal yükümlülükler hariçtir.

(ii). Alım satım amaçlı türev finansal borçlara ilişkin negatif farklar tablosu:

	Önceki Dönem 31 Aralık 2017	
	TP	YP
Vadeli İşlemler	453.595	-
Swap İşlemleri	3.714.176	1.013.844
Futures İşlemleri	-	-
Opsiyonlar	2.808	239.405
Diğer	-	-
Toplam	**4.170.579**	**1.253.249**

c. Alınan kredilere ilişkin bilgiler:

1. Bankalar ve diğer mali kuruluşlara ilişkin bilgiler:

	Cari Dönem 31 Aralık 2018	
	TP	YP
T.C. Merkez Bankası Kredileri	-	-
Yurtiçi Banka ve Kuruluşlardan	279.606	1.268.471
Yurtdışı Banka ve Kuruluş ve Fonlardan	477.107	41.624.699
Toplam	**756.713**	**42.893.170**

	Önceki Dönem 31 Aralık 2017	
	TP	YP
T.C. Merkez Bankası Kredileri	-	474.031
Yurtiçi Banka ve Kuruluşlardan	325.546	688.817
Yurtdışı Banka ve Kuruluş ve Fonlardan	49.528	32.089.277
Toplam	**375.074**	**33.252.125**

2. Alınan kredilerin vade ayrımına göre gösterilmesi:

	Cari Dönem 31 Aralık 2018	
	TP	**YP**
Kısa Vadeli	253.087	1.223.517
Orta ve Uzun Vadeli	503.626	41.669.653
Toplam	**756.713**	**42.893.170**

	Önceki Dönem 31 Aralık 2017	
	TP	**YP**
Kısa Vadeli	232.934	2.047.389
Orta ve Uzun Vadeli	142.140	31.204.736
Toplam	**375.074**	**33.252.125**

Banka'nın dış borçlanmaları içerisinde, Banka'nın %100 kontrol gücüne sahip olduğu A.R.T.S. Ltd. ("Yapılandırılmış İşletme") aracılığı ile temin ettiği seküritizasyon kredileri de bulunmaktadır. Banka söz konusu seküritizasyon programı kapsamında imzaladığı sözleşmelerle dış ticaret alacakları ve müşteri alacaklarını A.R.T.S. Ltd.'ye satmıştır.

3. Grubun fon kaynaklarını oluşturan yükümlülükleri mevduat, alınan krediler, ihraç edilen menkul kıymetler ve para piyasaları borçlanmalarıdır. Mevduat, Grubun en önemli fon kaynağıdır ve geniş bir tabana yayılmış istikrarlı yapısıyla herhangi bir risk yoğunlaşması arz etmemektedir. Alınan krediler ağırlıklı olarak çeşitli yurtdışı finansal kuruluşlardan sağlanan sendikasyon, seküritizasyon, post-finansman gibi farklı özellikleri ve vade-faiz yapısı olan fonlardan oluşmaktadır. Grubun fon kaynaklarında risk yoğunlaşması bulunmamaktadır.

d. İhraç edilen menkul kıymetlere ilişkin bilgiler (Net):

	Cari Dönem 31 Aralık 2018	
	TP	**YP**
Banka Bonoları	2.847.485	-
Tahviller	2.007.243	8.216.719
Toplam	**4.854.728**	**8.216.719**

	Önceki Dönem 31 Aralık 2017	
	TP	**YP**
Banka Bonoları	4.012.498	-
Tahviller	3.124.772	8.717.955
Toplam	**7.137.270**	**8.717.955**

e. Diğer yabancı kaynaklara ilişkin bilgiler:

Bilançonun diğer yabancı kaynaklar kalemi 3.364.074 TL "Diğer Yükümlülükler" içinde (31 Aralık 2017: 1.178.360 TL) olup, bilanço toplamının %10'unu aşmamaktadır.

f. Kiralama işlemlerinden borçlara ilişkin bilgiler: Bulunmamaktadır.

AKBANK T.A.Ş.
31 ARALIK 2018 TARİHİ İTİBARIYLA KONSOLİDE FİNANSAL TABLOLARA İLİŞKİN AÇIKLAMA VE DİPNOTLAR
(Tutarlar aksi belirtilmedikçe bin Türk Lirası ("TL") olarak ifade edilmiştir.)

g. Riskten korunma amaçlı türev finansal borçlara ilişkin açıklamalar:

	Cari Dönem 31 Aralık 2018	
	TP	YP
Gerçeğe Uygun Değer Riskinden Korunma Amaçlı	2.611	41.041
Nakit Akış Riskinden Korunma Amaçlı	644.958	-
Yurtdışındaki Net Yatırım Riskinden Korunma Amaçlı	-	-
Toplam	**647.569**	**41.041**

Riskten korunma amaçlı türev finansal borçlara ilişkin negatif farklar tablosu:

	Önceki Dönem 31 Aralık 2017	
	TP	YP
Gerçeğe Uygun Değer Riskinden Korunma Amaçlı	-	74.911
Nakit Akış Riskinden Korunma Amaçlı	-	-
Yurtdışındaki Net Yatırım Riskinden Korunma Amaçlı	-	-
Toplam	**-**	**74.911**

h. Karşılıklara ilişkin açıklamalar:

1. (i) Çalışan hakları karşılığına ilişkin bilgiler:

Bilanço yükümlülükleri:	Cari Dönem 31 Aralık 2018
- Çalışma dönemi sonrasında sağlanan faydalar (emeklilik ve sağlık)	-
- Kıdem tazminatı karşılığı	208.632
- Kullanılmamış izin karşılığı	102.878
Toplam	**311.510**

Bilanço yükümlülükleri:	Önceki Dönem 31 Aralık 2017
- Çalışma dönemi sonrasında sağlanan faydalar (emeklilik ve sağlık)	-
- Kıdem tazminatı karşılığı	209.829
- Kullanılmamış izin karşılığı	91.124
Toplam	**300.953**

Aşağıda yer alan 1 (ii) dipnotunda da açıklandığı üzere, sandığın varlıklarının gerçeğe uygun değerinin, tanımlanmış fayda yükümlülüklerini karşılamasından dolayı, bilançoda kaydedilmesi gereken herhangi bir yükümlülük bulunmamaktadır.

Gelir tablosuna kaydedilen tutarlar:	Cari Dönem 31 Aralık 2018
- Çalışma dönemi sonrasında sağlanan faydalara ilişkin işveren katkı payları (emeklilik ve sağlık)	(232.880)
- Kıdem tazminatı karşılık gideri	(68.105)
- Kullanılmamış izinler karşılık gideri	(17.026)
Toplam	**(318.011)**

Gelir tablosuna kaydedilen tutarlar:	Önceki Dönem 31 Aralık 2017
- Çalışma dönemi sonrasında sağlanan faydalara ilişkin işveren katkı payları (emeklilik ve sağlık)	(204.575)
- Kıdem tazminatı karşılık gideri	(47.367)
- Kullanılmamış izinler karşılık gideri	(9.147)
Toplam	**(261.089)**

Çalışma dönemi sonrasında sağlanan faydalara ilişkin gelir tablosuna kaydedilen tutarlar, 506 sayılı Sosyal Sigortalar Kanunu'nda belirtilen oranlardaki işveren katkı payları ile %2 ilave işveren katkı payı ödemeleri olup, yıl içerisinde ödenen 232.880 TL (31 Aralık 2017: 204.575 TL) işveren katkı payı, diğer faaliyet giderleri altında personel giderleri içerisinde muhasebeleştirilmiştir.

1 (ii). Kıdem Tazminatı ve İzin Hakları:

Banka, bir senesini doldurmuş olan ve zorunlu sebeplerden dolayı ilişkisi kesilen, emekli olan, vefat eden, askere çağrılan gibi durumlardaki personeli için Türk İş Kanunu uyarınca kıdem tazminatı ödemekle mükelleftir.

Ödenecek tazminat her hizmet yılı için bir aylık maaş kadar olup bu tutar kıdem tazminatı tavanı ile sınırlandırılmıştır. Kıdem tazminatı yükümlülüğü yasal olarak herhangi bir fonlamaya tabi değildir ve herhangi bir fonlama şartı bulunmamaktadır.

Kıdem tazminatı karşılığı çalışanların emekliliği halinde Grubun ödemesi gerekecek muhtemel yükümlülüğün bugünkü değeri hesaplanarak ayrılmaktadır. TMS 19 işletmenin yükümlülüklerinin hesaplanabilmesi için aktüeryal değerleme yöntemlerinin kullanımını gerekli kılmaktadır. Bu bağlamda, toplam yükümlülüklerin hesaplanmasında aşağıdaki aktüeryal varsayımlar kullanılmıştır.

	Cari Dönem 31 Aralık 2018
İskonto Oranı (%)	4,91
Emeklilik İhtimaline İlişkin Kullanılan Oran (%)	94,45

	Önceki Dönem 31 Aralık 2017
İskonto Oranı (%)	4,00
Emeklilik İhtimaline İlişkin Kullanılan Oran (%)	94,45

Temel varsayım, her hizmet yılı için geçerli olan kıdem tazminatı tavanının her sene enflasyon oranında artacağıdır. Böylece uygulanan iskonto oranı enflasyonun beklenen etkilerinden arındırılmış reel oranı göstermektedir. Banka'nın kıdem tazminatı yükümlülüğü, 1 Temmuz 2018 tarihinden itibaren geçerli olan 6.017,60 TL (tam TL tutardır) tutarındaki kıdem tazminatı tavanı (1 Ocak 2018: 5.001,76 TL (tam TL tutardır)) üzerinden hesaplanmaktadır.

Kıdem tazminatı yükümlülüğünün bilançodaki hareketleri aşağıdaki gibidir:

	Cari Dönem 31 Aralık 2018
Önceki Dönem Sonu Bakiyesi	**209.829**
Yıl İçinde Giderleştirilen	69.921
Aktüeryal Kayıp / (Kazanç)	(6.951)
Yıl İçinde Ödenen	(57.597)
Dönem Sonu Bakiyesi	**215.202**

Grubun ayrıca 31 Aralık 2018 tarihi itibarıyla ayrılmış olan 110.046 TL tutarında izin karşılığı bulunmaktadır.

	Önceki Dönem 31 Aralık 2017
Önceki Dönem Sonu Bakiyesi	**146.105**
Yıl İçinde Giderleştirilen	46.243
Aktüeryal Kayıp / (Kazanç)	53.510
Yıl İçinde Ödenen	(36.029)
Dönem Sonu Bakiyesi	**209.829**

Grubun ayrıca 31 Aralık 2017 tarihi itibarıyla ayrılmış olan 91.124 TL tutarında izin karşılığı bulunmaktadır.

AKBANK T.A.Ş.
31 ARALIK 2018 TARİHİ İTİBARIYLA KONSOLİDE FİNANSAL TABLOLARA İLİŞKİN AÇIKLAMA VE DİPNOTLAR
(Tutarlar aksi belirtilmedikçe bin Türk Lirası ("TL") olarak ifade edilmiştir.)

1 (iii). Emeklilik Hakları:

Tekaüt Sandığı'nın, Üçüncü Bölüm XVII No'lu dipnotta belirtilen devir sırasında oluşacak yükümlülüğü aktüer siciline kayıtlı bir aktüer tarafından hesaplanmıştır. Bu çerçevede, Banka'nın SGK'ya devredilecek faydalarına ilişkin bilanço tarihi itibarıyla yükümlülüğü SGK'ya devir sırasında yapılması gerekecek tahmini ödeme tutarı olup, bu tutarın ölçümünde kullanılan aktüeryal parametreler ve sonuçlar, Yeni Kanun'un SGK'ya devredilecek emeklilik ve sağlık faydalarına ilişkin hükümlerini (% 9,80 teknik faiz oranı, vb.) yansıtmaktadır. İlgili Aktüer Raporu'na göre Tekaüt Sandığı'nın fazlası 31 Aralık 2018 tarihi itibarıyla, 6.194 TL'dir (31 Aralık 2017: 207.041 TL).

	Cari Dönem 31 Aralık 2018
Toplam Yükümlülükler	(5.784.979)
Gelecekteki katkıların peşin değeri	4.163.438
Sosyal Güvenlik Kurumu'na Toplam Devir Yükümlülüğü	**(1.621.541)**
Geçmiş hizmet yükümlülüğü	(167.755)
Sosyal Güvenlik Kurumu'na Devir ve İlave Yükümlülükler	**(1.789.296)**
Varlıkların piyasa değeri	(1.795.490)
Varlıklar sonrası sandık fazlası	**6.194**

	Önceki Dönem 31 Aralık 2017
Toplam Yükümlülükler	(4.979.328)
Gelecekteki katkıların peşin değeri	3.817.272
Sosyal Güvenlik Kurumu'na Toplam Devir Yükümlülüğü	**(1.162.056)**
Geçmiş hizmet yükümlülüğü	(182.305)
Sosyal Güvenlik Kurumu'na Devir ve İlave Yükümlülükler	**(1.344.361)**
Varlıkların piyasa değeri	1.551.402
Varlıklar sonrası sandık fazlası	**207.041**

SGK'ya devredilecek çalışma dönemi sonrasında sağlanan sağlık faydalarının tutarı, devre esas sağlık yükümlülükleri ile sağlık primlerinin iskontolanmış net bugünkü değeri üzerinden hesaplanmıştır.

Kullanılan temel aktüeryal varsayımlar aşağıdaki gibidir:

İskonto oranı	**Cari Dönem 31 Aralık 2018**
- SGK'ya devredilecek emeklilik faydaları	% 9,80
- SGK'ya devredilecek çalışma dönemi sonrasında sağlanan sağlık faydaları	% 9,80
- Devredilmeyecek diğer faydalar	% 5,73

	Önceki Dönem 31 Aralık 2017
- SGK'ya devredilecek emeklilik faydaları	% 9,80
- SGK'ya devredilecek çalışma dönemi sonrasında sağlanan sağlık faydaları	% 9,80
- Devredilmeyecek diğer faydalar	% 4,21

Ölüm oranı

Erkekler için 60, kadınlar için 58 yaşında emekli olan bir kişinin dikkate alınan ortalama yaşam beklentisi istatistiki verilere dayanan mortalite tablosuna göre belirlenmiş olup erkekler için 17, kadınlar için 23 yıldır.

Sandık varlıklarının gerçeğe uygun değerinin hareket tablosu aşağıdaki gibidir:

	Cari Dönem 31 Aralık 2018
Önceki dönem sonu	**1.551.402**
Sandık varlıklarının gerçek getirisi	338.869
İşveren katkı payları	232.880
Çalışanların katkı payları	199.473
Ödenen tazminatlar	(527.133)
Dönem sonu	**1.795.491**

	Önceki Dönem 31 Aralık 2017
Önceki dönem sonu	**1.394.112**
Sandık varlıklarının gerçek getirisi	238.028
İşveren katkı payları	204.575
Çalışanların katkı payları	174.371
Ödenen tazminatlar	(459.684)
Dönem sonu	**1.551.402**

Sandık varlıklarının dağılımı aşağıdaki gibidir:

	Cari Dönem 31 Aralık 2018	
Banka plasmanları	1.160.797	%65
Maddi duran varlıklar	17.975	%1
Menkul kıymetler ve hisse senetleri	358.510	%20
Diğer	258.209	%14
Dönem sonu	**1.795.491**	**%100**

	Önceki Dönem 31 Aralık 2017	
Banka plasmanları	977.331	%63
Maddi duran varlıklar	18.242	%1
Menkul kıymetler ve hisse senetleri	397.520	%26
Diğer	158.309	%10
Dönem sonu	**1.551.402**	**%100**

2. Dövize endeksli krediler kur farkı karşılıklarına ilişkin bilgiler: Dövize endeksli kredilerin anapara kur farkı karşılığı 31 Aralık 2018 tarihi itibarıyla bulunmamakta (31 Aralık 2017: 24.016 TL) olup, önceki döneme ilişkin söz konusu tutar mali tablolarda dövize endeksli kredilerin bakiyesi ile netleştirilmiştir.

3. Tazmin edilmemiş ve nakde dönüşmemiş gayrinakdi krediler üçüncü aşama beklenen zarar karşılıklarına ilişkin bilgiler: Tazmin edilmemiş ve nakde dönüşmemiş gayrinakdi krediler üçüncü aşama beklenen zarar karşılıkları 31 Aralık 2018 tarihi itibarıyla 50.740 TL'dir (31 Aralık 2017: 67.754 TL).

4. Diğer karşılıklara ilişkin bilgiler:

4 (i). Muhtemel riskler için ayrılan serbest karşılıklara ilişkin bilgiler: 550.000 TL (31 Aralık 2017: 700.000 TL).

Banka tarafından ekonomide ve piyasalarda meydana gelebilecek gelişmelerin olası etkileri dikkate alınarak tamamı önceki dönemlerde ayrılmış olan toplam 700.000 Bin TL tutarındaki serbest karşılığın 150.000 TL'lik kısmı, dönem içindeki hareketlerin net tutarı olarak cari yılda iptal edilmiştir. 31 Aralık 2018 tarihi itibarıyla finansal tablolarda yer alan serbest karşılık tutarı 550.000 Bin TL'dir.

AKBANK T.A.Ş.
31 ARALIK 2018 TARİHİ İTİBARIYLA KONSOLİDE FİNANSAL TABLOLARA İLİŞKİN AÇIKLAMA VE DİPNOTLAR
(Tutarlar aksi belirtilmedikçe bin Türk Lirası ("TL") olarak ifade edilmiştir.)

4 (ii). Bankacılık hizmetleri promosyon karşılıklarına ilişkin bilgiler: Grubun kredi kartları ve bankacılık hizmetlerine ilişkin promosyon uygulamalarına yönelik muhasebeleştirdiği 50.044 TL (31 Aralık 2017: 69.284 TL) tutarında karşılığı bulunmaktadır.

i. Vergi Borcuna ilişkin açıklamalar:

1. Cari vergi borcuna ilişkin açıklamalar:

Grubun vergi hesaplamalarına ilişkin açıklamalar Üçüncü Bölüm XVII no'lu dipnotta yer almaktadır. 31 Aralık 2018 tarihi itibarıyla kurumlar vergisinden dönem içinde ödenen vergiler düşüldükten sonra kalan vergi borcu 8.037 TL (31 Aralık 2017: 751.698 TL)'dir. 31 Aralık 2018 tarihi itibarıyla cari vergi varlığı ise 306.034 TL'dir (31 Aralık 2017: Bulunmamaktadır).

1 (i). Ödenecek vergilere ilişkin bilgiler:

	Cari Dönem 31 Aralık 2018
Ödenecek Kurumlar Vergisi	8.037
Menkul Sermaye İradı Vergisi	165.369
Gayrimenkul Sermaye İradı Vergisi	1.983
BSMV	198.927
Kambiyo Muameleleri Vergisi	-
Ödenecek Katma Değer Vergisi	24.042
Diğer	125.982
Toplam	**524.340**

	Önceki Dönem 31 Aralık 2017
Ödenecek Kurumlar Vergisi	751.698
Menkul Sermaye İradı Vergisi	145.567
Gayrimenkul Sermaye İradı Vergisi	1.811
BSMV	127.075
Kambiyo Muameleleri Vergisi	-
Ödenecek Katma Değer Vergisi	10.845
Diğer	91.876
Toplam	**1.128.872**

1 (ii). Primlere ilişkin bilgiler:

	Cari Dönem 31 Aralık 2018
Sosyal Sigorta Primleri-Personel	1.162
Sosyal Sigorta Primleri-İşveren	257
Banka Sosyal Yardım Sandığı Primleri-Personel	3
Banka Sosyal Yardım Sandığı Primleri-İşveren	3
Emekli Sandığı Aidatı ve Karşılıkları-Personel	-
Emekli Sandığı Aidatı ve Karşılıkları-İşveren	-
İşsizlik Sigortası-Personel	1.525
İşsizlik Sigortası–İşveren	2.873
Diğer	380
Toplam	**6.203**

	Önceki Dönem 31 Aralık 2017
Sosyal Sigorta Primleri-Personel	1.656
Sosyal Sigorta Primleri-İşveren	349
Banka Sosyal Yardım Sandığı Primleri-Personel	109
Banka Sosyal Yardım Sandığı Primleri-İşveren	150
Emekli Sandığı Aidatı ve Karşılıkları-Personel	-
Emekli Sandığı Aidatı ve Karşılıkları-İşveren	-
İşsizlik Sigortası-Personel	2.252
İşsizlik Sigortası–İşveren	4.231
Diğer	46
Toplam	**8.793**

2. Ertelenmiş vergi borcuna ilişkin bilgiler:

Grubun 31 Aralık 2018 tarihi itibarıyla ertelenmiş vergi borcu 412.665 TL'dir (31 Aralık 2017: 482.836 TL). Ertelenmiş vergi varlığına ilişkin bilgi Beşinci Bölüm I-n no'lu dipnotta verilmiştir.

j. Sermaye benzeri kredilere ilişkin bilgiler:

	Cari Dönem 31 Aralık 2018	
	TP	YP
İlave ana sermaye hesaplanasına dahil edilecek borçlanma araçları	-	-
Sermaye benzeri krediler	-	-
Sermaye benzeri borçlanma araçları	-	-
Katkı sermaye hesaplamasına dahil edilecek borçlanma araçları	-	4.784.477
Sermaye benzeri krediler	-	-
Sermaye benzeri borçlanma araçları	-	4.784.477
Toplam	**-**	**4.784.477**

	Önceki Dönem 31 Aralık 2017	
	TP	YP
Yurtiçi Bankalardan	-	-
Yurtiçi Diğer Kuruluşlardan	-	-
Yurtdışı Bankalardan	-	1.900.999
Yurtdışı Diğer Kuruluşlardan	-	-
Toplam	**-**	**1.900.999**

Sermaye benzeri kredilere ilişkin detay bilgiler Dördüncü Bölüm I-b no'lu dipnotta verilmiştir.

k. Özkaynaklara ilişkin bilgiler:

1. Ödenmiş sermayenin gösterimi:

	Cari Dönem 31 Aralık 2018
Hisse Senedi Karşılığı	4.000.000
İmtiyazlı Hisse Senedi Karşılığı	-

	Önceki Dönem 31 Aralık 2017
Hisse Senedi Karşılığı	4.000.000
İmtiyazlı Hisse Senedi Karşılığı	-

AKBANK T.A.Ş.
31 ARALIK 2018 TARİHİ İTİBARIYLA KONSOLİDE FİNANSAL TABLOLARA İLİŞKİN AÇIKLAMA VE DİPNOTLAR
(Tutarlar aksi belirtilmedikçe bin Türk Lirası ("TL") olarak ifade edilmiştir.)

2. Ödenmiş sermaye tutarı, bankada kayıtlı sermaye sisteminin uygulanıp uygulanmadığı hususunun açıklanması ve bu sistem uygulanıyor ise kayıtlı sermaye tavanı:

Sermaye Sistemi	Ödenmiş Sermaye	Tavan
Kayıtlı Sermaye	4.000.000	10.000.000

Banka'nın 28 Mart 2017 tarihli Ortaklar Olağan Genel Kurul Toplantısı'nda kayıtlı sermaye tavanının 8.000.000 TL'den 10.000.000 TL'ye artırılmasına ilişkin Ana Sözleşme tadili kabul edilmiş olup, konuya ilişkin tescil süreci 29 Mart 2017 tarihi itibarıyla tamamlanmıştır.

3. Cari dönem içinde yapılan sermaye artırımları ve kaynakları ile arttırılan sermaye payına ilişkin diğer bilgiler: Bulunmamaktadır.
4. Cari dönem içinde sermaye yedeklerinden sermayeye ilave edilen kısma ilişkin bilgiler: Bulunmamaktadır.
5. Son mali yılın ve onu takip eden ara dönemin sonuna kadar olan sermaye taahhütleri, bu taahhütlerin genel amacı ve bu taahhütler için gerekli tahmini kaynaklar: Bulunmamaktadır.
6. Grubun gelirleri, kârlılığı ve likiditesine ilişkin geçmiş dönem göstergeleri ile bu göstergelerdeki belirsizlikler dikkate alınarak yapılacak öngörülerin, Grubun özkaynakları üzerindeki tahmini etkileri:

   Grup faaliyetlerini yüksek kârlılıkla sürdürmekte ve dönem kârlarının büyük bölümünü sermaye artırımı veya yedeklere aktarım şeklinde özkaynaklar içinde muhafaza etmektedir. Öte yandan Grubun özkaynaklarının çok küçük bir bölümü sabit kıymet ve iştirakler gibi sabit yatırımlara yönlendirilmiş olup Grubun serbest özsermayesi oldukça yüksektir ve likit veya faiz getirili aktiflerde değerlendirilmektedir. Tüm bu hususlar dikkate alındığında Grup faaliyetlerine yüksek özkaynak gücü ile devam etmektedir.
7. Sermayeyi temsil eden hisse senetlerine tanınan imtiyazlara ilişkin özet bilgiler: Bulunmamaktadır.
8. Menkul değerler değer artış fonuna ilişkin bilgiler:

	Cari Dönem 31 Aralık 2018	
	TP	YP
İştirakler ve Bağlı Ortaklıklar ve Birlikte Kontrol Edilen Ortaklıklardan (İş Ortaklıklarından)	-	-
Değerleme Farkı	(1.769.593)	(1.209.685)
Kur Farkı	-	-
Toplam	**(1.769.593)**	**(1.209.685)**

	Önceki Dönem 31 Aralık 2017	
	TP	YP
İştirakler ve Bağlı Ortaklıklar ve Birlikte Kontrol Edilen Ortaklıklardan (İş Ortaklıklarından)	-	-
Değerleme Farkı	(600.631)	(169.489)
Kur Farkı	-	-
Toplam	**(600.631)**	**(169.489)**

I. Azınlık paylarına ilişkin bilgiler:

	Cari Dönem 31 Aralık 2018
Dönem Başı Bakiye	139
Diğer Ortakların Net Kar Payı	(12)
Önceki Dönem Temettüsü	-
Yurtdışı Bağlı Ortaklıklardan Kaynaklanan Net Kur Farkı	-
Konsolidasyon Kapsamındaki Değişikliklerin Etkisi	-
Dönem Sonu Bakiye	**127**

	Önceki Dönem 31 Aralık 2017
Dönem Başı Bakiye	130
Diğer Ortakların Net Kar Payı	9
Önceki Dönem Temettüsü	-
Yurtdışı Bağlı Ortaklıklardan Kaynaklanan Net Kur Farkı	-
Konsolidasyon Kapsamındaki Değişikliklerin Etkisi	-
Dönem Sonu Bakiye	**139**

AKBANK T.A.Ş.
31 ARALIK 2018 TARİHİ İTİBARIYLA KONSOLİDE FİNANSAL TABLOLARA İLİŞKİN AÇIKLAMA VE DİPNOTLAR
(Tutarlar aksi belirtilmedikçe bin Türk Lirası ("TL") olarak ifade edilmiştir.)

III. KONSOLİDE NAZIM HESAPLARA İLİŞKİN AÇIKLAMA VE DİPNOTLAR

a. Nazım hesaplarda yer alan yükümlülüklere ilişkin açıklama:

1. Gayri kabili rücu nitelikteki taahhütlerin türü ve miktarı: 15.158.299 TL (31 Aralık 2017: 10.596.665 TL) tutarında vadeli aktif değer alım satım taahhüdü, 19.788.847 TL (31 Aralık 2017: 18.431.137 TL) tutarında kredi kartlarına verilen harcama limiti taahhüdü ve 2.514.769 TL (31 Aralık 2017: 6.679.928 TL) tutarında çek yaprakları için ödeme taahhüdü bulunmaktadır.

2. Nazım hesap kalemlerinden kaynaklanan muhtemel zararların ve taahhütlerin yapısı ve tutarı:

Nazım hesap kalemlerinden kaynaklanan muhtemel zararlar bulunmamaktadır. Bilanço dışı yükümlülüklerden oluşan taahhütler "Bilanço Dışı Yükümlülükler Tablosu"nda gösterilmiştir.

2 (i). Garantiler, banka aval ve kabulleri ve mali garanti yerine geçen teminatlar ve diğer akreditifler dahil gayrinakdi krediler:

	Cari Dönem 31 Aralık 2018
Banka Kabul Kredileri	2.740.341
Akreditifler	6.532.762
Diğer Garantiler ve Kefaletler	8.579.625
Toplam	**17.852.728**

	Önceki Dönem 31 Aralık 2017
Banka Kabul Kredileri	3.758.102
Akreditifler	6.934.325
Diğer Garantiler ve Kefaletler	6.338.160
Toplam	**17.030.587**

2 (ii). Kesin teminatlar, geçici teminatlar, kefaletler ve benzeri işlemler:

	Cari Dönem 31 Aralık 2018
Geçici teminat mektupları	1.015.501
Kesin teminat mektupları	20.344.230
Avans teminat mektupları	2.723.574
Gümrüklere verilen teminat mektupları	2.096.019
Diğer teminat mektupları	8.763.319
Toplam	**34.942.643**

	Önceki Dönem 31 Aralık 2017
Geçici teminat mektupları	1.279.965
Kesin teminat mektupları	19.276.192
Avans teminat mektupları	4.148.237
Gümrüklere verilen teminat mektupları	2.483.647
Diğer teminat mektupları	7.745.167
Toplam	**34.933.208**

3. Gayrinakdi kredilere ilişkin bilgiler:

3 (i). Gayrinakdi kredilerin toplam tutarı:

	Cari Dönem 31 Aralık 2018
Nakit Kredi Teminine Yönelik Olarak Açılan Gayrinakdi Krediler	10.507.617
Bir Yıl veya Daha Az Süreli Asıl Vadeli	5.190.839
Bir Yıldan Daha Uzun Süreli Asıl Vadeli	5.316.779
Diğer Gayrinakdi Krediler	42.287.753
Toplam	**52.795.371**

	Önceki Dönem 31 Aralık 2017
Nakit Kredi Teminine Yönelik Olarak Açılan Gayrinakdi Krediler	7.958.951
Bir Yıl veya Daha Az Süreli Asıl Vadeli	3.949.119
Bir Yıldan Daha Uzun Süreli Asıl Vadeli	4.009.832
Diğer Gayrinakdi Krediler	44.004.844
Toplam	**51.963.795**

3 (ii). Gayrinakdi krediler hesabı içinde sektör bazında risk yoğunlaşması hakkında bilgi:

	Cari Dönem 31 Aralık 2018			
	TP	(%)	YP	(%)
Tarım	23.433	0,11	6.801	0,02
Çiftçilik ve Hayvancılık	1.020	-	-	-
Ormancılık	21.678	0,10	-	-
Balıkçılık	735	-	6.801	0,02
Sanayi	4.725.707	21,33	12.798.375	40,68
Madencilik ve Taşocakçılığı	60.568	0,27	164.438	0,53
İmalat Sanayi	3.412.643	15,41	11.263.846	35,76
Elektrik. Gaz. Su	1.252.496	5,65	1.370.091	4,39
İnşaat	3.380.984	15,26	4.735.272	15,18
Hizmetler	13.273.031	60,05	10.297.806	35,03
Toptan ve Perakende Ticaret	8.235.314	37,18	6.492.279	20,82
Otel ve Lokanta Hizmetleri	130.842	0,59	130.856	0,42
Ulaştırma ve Haberleşme	448.191	2,02	459.754	1,43
Mali Kuruluşlar	4.193.910	19,06	3.005.406	11,69
Gayrimenkul ve Kira. Hizm.	20.016	0,09	40.691	0,13
Serbest Meslek Hizmetleri	20.135	0,09	4.620	0,01
Eğitim Hizmetleri	28.564	0,13	8.553	0,03
Sağlık ve Sosyal Hizmetler	196.059	0,89	155.647	0,50
Diğer	718.865	3,25	2.835.096	9,09
Toplam	**22.122.020**	**100,00**	**30.673.350**	**100,00**

AKBANK T.A.Ş.
31 ARALIK 2018 TARİHİ İTİBARIYLA KONSOLİDE FİNANSAL TABLOLARA İLİŞKİN AÇIKLAMA VE DİPNOTLAR
(Tutarlar aksi belirtilmedikçe bin Türk Lirası ("TL") olarak ifade edilmiştir.)

	Önceki Dönem 31 Aralık 2017			
	TP	(%)	YP	(%)
Tarım	21.092	0,10	4.087	0,01
Çiftçilik ve Hayvancılık	2.708	0,01	-	-
Ormancılık	18.315	0,08	4.087	0,01
Balıkçılık	69	-	-	-
Sanayi	4.996.328	23,08	10.247.767	33,80
Madencilik ve Taşocakçılığı	70.864	0,33	207.204	0,68
İmalat Sanayi	3.840.158	17,74	9.121.112	30,09
Elektrik. Gaz. Su	1.085.306	5,01	919.451	3,03
İnşaat	3.435.621	15,87	3.070.140	10,13
Hizmetler	12.256.317	56,61	11.445.132	37,76
Toptan ve Perakende Ticaret	7.380.034	34,09	7.724.537	25,48
Otel ve Lokanta Hizmetleri	125.106	0,58	113.685	0,38
Ulaştırma ve Haberleşme	416.071	1,92	429.983	1,42
Mali Kuruluşlar	3.996.971	18,46	3.017.535	9,95
Gayrimenkul ve Kira. Hizm.	7.489	0,03	28.379	0,09
Serbest Meslek Hizmetleri	20.890	0,10	5.078	0,02
Eğitim Hizmetleri	32.167	0,15	15.056	0,05
Sağlık ve Sosyal Hizmetler	277.589	1,28	110.879	0,37
Diğer	938.496	4,35	5.548.815	18,30
Toplam	**21.647.854**	**100,00**	**30.315.941**	**100,00**

3 (iii). I ve II'nci grupta sınıflandırılan gayrinakdi kredilere ilişkin bilgiler:

	I'inci Grup		II'nci Grup	
	TP	YP	TP	YP
Gayrinakdi Krediler	**20.754.391**	**29.532.632**	**1.367.629**	**1.140.719**
Teminat Mektupları	17.934.160	14.630.765	1.327.910	1.049.808
Aval ve Kabul Kredileri	-	2.740.342	-	-
Akreditifler	47.035	6.396.435	-	89.291
Cirolar	-	-	-	-
Menkul Değer İhracı Satın Alma Garantileri	-	-	-	-
Faktoring Garantilerinden	-	24.353	-	-
Diğer Garanti ve Kefaletler	2.773.196	5.740.737	39.719	1.620

b. Türev işlemlere ilişkin açıklamalar :

	Cari Dönem 31 Aralık 2018
Alım Satım Amaçlı İşlemlerin Türleri	
Döviz ile İlgili Türev İşlemler (I)	369.339.119
Vadeli Döviz Alım Satım İşlemleri	28.251.475
Swap Para Alım Satım İşlemleri	285.000.395
Futures Para İşlemleri	-
Para Alım Satım Opsiyonları	56.087.249
Faiz ile İlgili Türev İşlemler (II)	157.184.043
Vadeli Faiz Sözleşmesi Alım Satım İşlemleri	-
Swap Faiz Alım Satım İşlemleri	137.771.766
Faiz Alım Satım Opsiyonları	19.412.277
Futures Faiz Alım Satım İşlemleri	-
Diğer Alım Satım Amaçlı Türev İşlemler (III)	25.036.577
A.Toplam Alım Satım Amaçlı Türev İşlemler (I+II+III)	551.559.739
Riskten Korunma Amaçlı Türev İşlem Türleri	
Gerçeğe Uygun Değer Değişikliği Riskinden Korunma Amaçlı	21.278.727
Nakit Akış Riskinden Korunma Amaçlı	40.895.518
YP Üzerinden Yapılan İştirak Yatırımları Riskinden Korunma Amaçlı	-
B.Toplam Riskten Korunma Amaçlı Türev İşlemler	62.174.245
Türev İşlemler Toplamı (A+B)	**613.733.984**

	Önceki Dönem 31 Aralık 2017
Alım Satım Amaçlı İşlemlerin Türleri	
Döviz ile İlgili Türev İşlemler (I)	291.553.169
Vadeli Döviz Alım Satım İşlemleri	29.917.943
Swap Para Alım Satım İşlemleri	221.864.659
Futures Para İşlemleri	-
Para Alım Satım Opsiyonları	39.770.567
Faiz ile İlgili Türev İşlemler (II)	155.022.992
Vadeli Faiz Sözleşmesi Alım Satım İşlemleri	-
Swap Faiz Alım Satım İşlemleri	94.188.668
Faiz Alım Satım Opsiyonları	60.834.324
Futures Faiz Alım Satım İşlemleri	-
Diğer Alım Satım Amaçlı Türev İşlemler (III)	14.849.056
A.Toplam Alım Satım Amaçlı Türev İşlemler (I+II+III)	461.425.217
Riskten Korunma Amaçlı Türev İşlem Türleri	
Gerçeğe Uygun Değer Değişikliği Riskinden Korunma Amaçlı	15.156.543
Nakit Akış Riskinden Korunma Amaçlı	14.353.012
YP Üzerinden Yapılan İştirak Yatırımları Riskinden Korunma Amaçlı	-
B.Toplam Riskten Korunma Amaçlı Türev İşlemler	29.509.555
Türev İşlemler Toplamı (A+B)	**490.934.772**

c. Kredi türevlerine ve bunlardan dolayı maruz kalınan risklere ilişkin açıklamalar :

31 Aralık 2018 tarihi itibarıyla 5.943.800 TL kredi temerrüt swap işlemleri bulunmaktadır (31 Aralık 2017: Bulunmamaktadır).

d. Koşullu borçlar ve varlıklara ilişkin açıklamalar:

1. Koşullu borçlar: Grup gerçekleşme olasılığı yüksek olan koşullu yükümlülükler için, aleyhte devam eden davalar ile ilgili olarak 54.154 TL (31 Aralık 2017: 61.982 TL) tutarında karşılık ayırmıştır. Aleyhte açılmış ve devam eden başka davalar da bulunmakla beraber bu davaların aleyhte sonuçlanma olasılığı yüksek görülmemekte ve bu davalara ilişkin nakit çıkışı beklenmemektedir.

2. Koşullu varlıklar: Bulunmamaktadır.

3. Başkalarının nam ve hesabına verilen hizmetlere ilişkin açıklamalar:

Dördüncü Bölüm IX no'lu dipnotta açıklanmıştır.

AKBANK T.A.Ş.
31 ARALIK 2018 TARİHİ İTİBARIYLA KONSOLİDE FİNANSAL TABLOLARA İLİŞKİN AÇIKLAMA VE DİPNOTLAR
(Tutarlar aksi belirtilmedikçe bin Türk Lirası ("TL") olarak ifade edilmiştir.)

IV. KONSOLİDE GELİR TABLOSUNA İLİŞKİN AÇIKLAMA VE DİPNOTLAR

a. Faiz gelirlerine ilişkin bilgiler:

1. Kredilerden alınan faiz gelirlerine ilişkin bilgiler (*):

	Cari Dönem 31 Aralık 2018	
	TP	YP
Kısa Vadeli Kredilerden	9.808.587	332.683
Orta ve Uzun Vadeli Kredilerden	11.228.663	4.450.766
Takipteki Alacaklardan Alınan Faizler	637.380	-
Kaynak Kul. Destekleme Fonundan Alınan Primler	-	-
Toplam	**21.674.630**	**4.783.449**

	Önceki Dönem 31 Aralık 2017	
	TP	YP
Kısa Vadeli Kredilerden	5.634.977	360.246
Orta ve Uzun Vadeli Kredilerden	10.146.344	3.004.219
Takipteki Alacaklardan Alınan Faizler	35.824	-
Kaynak Kul. Destekleme Fonundan Alınan Primler	-	-
Toplam	**15.817.145**	**3.364.465**

(*) Nakdi kredilere ilişkin ücret ve komisyon gelirlerini de içermektedir.

2. Bankalardan alınan faiz gelirlerine ilişkin bilgiler:

	Cari Dönem 31 Aralık 2018	
	TP	YP
T.C. Merkez Bankasından	222.229	1.673
Yurtiçi Bankalardan	77.811	133.419
Yurtdışı Bankalardan	8.464	349.961
Yurtdışı Merkez ve Şubelerden	-	-
Toplam	**308.504**	**485.053**

	Önceki Dönem 31 Aralık 2017	
	TP	YP
T.C. Merkez Bankasından	111.157	1.458
Yurtiçi Bankalardan	47.032	16.312
Yurtdışı Bankalardan	5.779	72.335
Yurtdışı Merkez ve Şubelerden	-	-
Toplam	**163.968**	**90.105**

3. Menkul değerlerden alınan faiz gelirlerine ilişkin bilgiler:

	Cari Dönem 31 Aralık 2018	
	TP	**YP**
Gerçeğe Uygun Değer Farkı Kâr veya Zarara Yansıtılan Finansal Varlıklar	5.417	-
Gerçeğe Uygun Değer Farkı Diğer Kapsamlı Gelire Yansıtılan Finansal Varlıklar	4.669.923	905.176
İtfa Edilmiş Maliyeti Üzerinden Değerlenen Finansal Varlıklar	1.100.786	293.674
Toplam	**5.776.126**	**1.198.850**

	Önceki Dönem 31 Aralık 2017	
	TP	**YP**
Alım Satım Amaçlı Finansal Varlıklardan	6.866	-
Gerçeğe Uygun Değer Farkı Kâr veya Zarara Yansıtılan Finansal Varlıklardan	-	-
Satılmaya Hazır Finansal Varlıklardan	2.421.860	708.678
Vadeye Kadar Elde Tutulacak Yatırımlar	643.692	438.987
Toplam	**3.072.418**	**1.147.665**

4. İştirak ve bağlı ortaklıklardan alınan faiz gelirlerine ilişkin bilgiler: Bulunmamaktadır.

b. Faiz giderlerine ilişkin bilgiler:

1. Kullanılan kredilere verilen faizlere ilişkin bilgiler (*):

	Cari Dönem 31 Aralık 2018	
	TP	**YP**
Bankalara	84.018	1.441.808
T.C. Merkez Bankasına	-	-
Yurtiçi Bankalara	23.883	42.731
Yurtdışı Bankalara	60.135	1.399.077
Yurtdışı Merkez ve Şubelere	-	-
Diğer Kuruluşlara	-	141.416
Toplam	**84.018**	**1.583.224**

(*) Kullanılan nakdi kredilere ilişkin ücret ve komisyon giderlerini de içermektedir.

	Önceki Dönem 31 Aralık 2017	
	TP	**YP**
Bankalara	37.272	745.111
T.C. Merkez Bankasına	-	-
Yurtiçi Bankalara	24.768	11.469
Yurtdışı Bankalara	12.504	733.642
Yurtdışı Merkez ve Şubelere	-	-
Diğer Kuruluşlara	-	73.698
Toplam	**37.272**	**818.809**

(*) Kullanılan nakdi kredilere ilişkin ücret ve komisyon giderlerini de içermektedir.

2. İştirakler ve bağlı ortaklıklara verilen faiz giderlerine ilişkin bilgiler : Bulunmamaktadır.

AKBANK T.A.Ş.
31 ARALIK 2018 TARİHİ İTİBARIYLA KONSOLİDE FİNANSAL TABLOLARA İLİŞKİN AÇIKLAMA VE DİPNOTLAR
(Tutarlar aksi belirtilmedikçe bin Türk Lirası ("TL") olarak ifade edilmiştir.)

3. İhraç edilen menkul kıymetlere verilen faizlere ilişkin bilgiler:

	Cari Dönem 31 Aralık 2018	
	TP	YP
İhraç Edilen Menkul Kıymetlere Verilen Faizler	933.182	689.842

	Önceki Dönem 31 Aralık 2017	
	TP	YP
İhraç Edilen Menkul Kıymetlere Verilen Faizler	502.136	569.117

4. Mevduata ödenen faizin vade yapısına göre gösterimi:

Grubun 7 gün ihbarlı mevduata ödediği faiz gideri bulunmamaktadır.

		Vadeli Mevduat					
Cari Dönem – 31.12.2018	**Vadesiz Mevduat**	**1 Aya Kadar**	**3 Aya Kadar**	**6 Aya Kadar**	**1 Yıla Kadar**	**1 Yıldan Uzun**	**Toplam**
Türk Parası							
Bankalar Mevduatı	18.990	227.979	37.747	8.159	4.149	-	**297.024**
Tasarruf Mevduatı	-	1.441.959	5.843.666	120.486	151.457	95.007	**7.652.575**
Resmî Mevduat	-	6.022	2.890	273	8	45	**9.238**
Ticari Mevduat	-	970.126	1.878.039	72.544	49.464	71.300	**3.041.473**
Diğer Mevduat	4	65.554	276.323	23.291	27.653	35.143	**427.968**
Toplam	**18.994**	**2.711.640**	**8.038.665**	**224.753**	**232.731**	**201.495**	**11.428.278**
Yabancı Para							
DTH	11.206	503.176	2.094.606	106.471	297.960	201.118	**3.214.537**
Bankalar Mevduatı	567	31.990	158.091	16.835	11.653	313	**219.449**
Kıymetli Maden D.Hs.	-	1	180	23	1.636	640	**2.480**
Toplam	**11.773**	**535.167**	**2.252.877**	**123.329**	**311.249**	**202.071**	**3.436.466**
Genel Toplam	**30.767**	**3.246.807**	**10.291.542**	**348.082**	**543.980**	**403.566**	**14.864.744**

		Vadeli Mevduat					
Önceki Dönem – 31.12.2017	**Vadesiz Mevduat**	**1 Aya Kadar**	**3 Aya Kadar**	**6 Aya Kadar**	**1 Yıla Kadar**	**1 Yıldan Uzun**	**Toplam**
Türk Parası							
Bankalar Mevduatı	1.281	130.602	108.071	4.284	258	76	**244.572**
Tasarruf Mevduatı	-	1.687.188	3.357.899	62.963	59.565	69.099	**5.236.714**
Resmî Mevduat	-	9.937	3.135	477	85	5	**13.639**
Ticari Mevduat	-	842.683	1.342.540	183.953	101.197	59.008	**2.529.381**
Diğer Mevduat	5	62.937	237.709	44.220	110.951	24.024	**479.846**
Toplam	**1.286**	**2.733.347**	**5.049.354**	**295.897**	**272.056**	**152.212**	**8.504.152**
Yabancı Para							
DTH	7.493	484.302	823.191	127.100	116.002	153.909	**1.711.997**
Bankalar Mevduatı	285	28.553	66.497	16.935	7.446	520	**120.236**
Kıymetli Maden D.Hs.	-	-	5	-	918	375	**1.298**
Toplam	**7.778**	**512.855**	**889.693**	**144.035**	**124.366**	**154.804**	**1.833.531**
Genel Toplam	**9.064**	**3.246.202**	**5.939.047**	**439.932**	**396.422**	**307.016**	**10.337.683**

c. Temettü gelirlerine ilişkin açıklamalar:

	Cari Dönem 31 Aralık 2018
Gerçeğe Uygun Değer Farkı K/Z'a Yansıtılan Finansal Varlıklardan	1.966
Gerçeğe Uygun Değer Farkı Diğer Kapsamlı Gelire Yansıtılan Finansal Varlıklardan	1.755
Diğer	2.845
Toplam	**6.566**

	Önceki Dönem 31 Aralık 2017
Alım Satım Amaçlı Finansal Varlıklardan	836
Gerçeğe Uygun Değer Farkı K/Z'a Yansıtılan Finansal Varlıklardan	-
Satılmaya Hazır Finansal Varlıklardan	345
Diğer	1.477
Toplam	**2.658**

d. Ticari kâr/zarara ilişkin açıklamalar (Net):

	Cari Dönem 31 Aralık 2018
Kâr	**1.443.072.660**
Sermaye Piyasası İşlemleri Kârı	558.060
Türev Finansal İşlemlerden Kâr (*)	30.092.471
Kambiyo İşlemlerinden Kâr	1.412.422.129
Zarar (-)	**1.443.710.149**
Sermaye Piyasası İşlemleri Zararı	1.670.266
Türev Finansal İşlemlerden Zarar (*)	25.438.905
Kambiyo İşlemlerinden Zarar	1.416.600.978
Toplam (Net)	**(637.489)**

(*) Türev Finansal İşlemlere ilişkin kur değişimlerinden kaynaklanan net kâr/(zarar) tutarı 2.716.425 TL'dir.

	Önceki Dönem 31 Aralık 2017
Kâr	**603.156.685**
Sermaye Piyasası İşlemleri Kârı	453.579
Türev Finansal İşlemlerden Kâr (*)	13.498.532
Kambiyo İşlemlerinden Kâr	589.204.574
Zarar (-)	**603.686.630**
Sermaye Piyasası İşlemleri Zararı	225.480
Türev Finansal İşlemlerden Zarar (*)	14.644.896
Kambiyo İşlemlerinden Zarar	588.816.254
Toplam (Net)	**(529.945)**

(*) Türev Finansal İşlemlere ilişkin kur değişimlerinden kaynaklanan net kâr/(zarar) tutarı (184.646) TL'dir.

e. Diğer faaliyet gelirlerine ilişkin açıklamalar:

Gelir tablosundaki "Diğer faaliyet gelirleri" kalemi esas olarak önceki dönemlerde karşılık ayrılan alacaklardan yapılan tahsilatlar, geçmiş yıllarda ayrılan ve cari yılda ters çevrilen karşılıklar ile takip portföyünden yapılan satışlar sonucunda elde edilen gelirden oluşmaktadır.

AKBANK T.A.Ş.
31 ARALIK 2018 TARİHİ İTİBARIYLA KONSOLİDE FİNANSAL TABLOLARA İLİŞKİN AÇIKLAMA VE DİPNOTLAR
(Tutarlar aksi belirtilmedikçe bin Türk Lirası ("TL") olarak ifade edilmiştir.)

f. Bankaların kredi ve diğer alacaklara ilişkin değer düşüş karşılıkları:

f. (i) Beklenen zarar karşılıkları:

	Cari Dönem 31 Aralık 2018
Beklenen Kredi Zarar Karşılıkları	6.657.054
12 Aylık Beklenen Zarar Karşılığı (Birinci aşama)	240.919
Kredi Riskinde Önemli Artış (İkinci aşama)	417.177
Temerrüt (Üçüncü aşama)	5.998.958
Menkul Değerler Değer Düşüş Karşılıkları	382
Gerçeğe Uygun Değer Farkı Kâr veya Zarara Yansıtılan Finansal Varlıklar	-
Gerçeğe Uygun Değer Farkı Diğer Kapsamlı Gelire Yansıtılan Varlıklar	382
İştirakler, Bağlı Ortaklıklar ve Birlikte Kontrol Edilen Ortaklıklar Değer Düşüş Karşılıkları	-
İştirakler	-
Bağlı Ortaklıklar	-
Birlikte Kontrol Edilen Ortaklıklar (İş Ortaklıkları)	-
Diğer	102.538
Toplam	**6.759.974**

f. (ii) Bankaların kredi ve diğer alacaklara ilişkin değer düşüş karşılıkları:

	Önceki Dönem 31 Aralık 2017
Kredi ve Diğer Alacaklara İlişkin Özel Karşılıklar	1.545.676
III. Grup Kredi ve Alacaklardan	580.052
IV. Grup Kredi ve Alacaklardan	651.253
V. Grup Kredi ve Alacaklardan	314.371
Genel Karşılık Giderleri	258.967
Muhtemel Riskler için Ayrılan Serbest Karşılık Giderleri	500.000
Menkul Değerler Değer Düşme Giderleri	13
Gerçeğe Uygun Değer Farkı Kâr veya Zarara Yansıtılan Finansal Varlıklar	-
Satılmaya Hazır Finansal Varlıklar	13
İştirakler. Bağlı Ortaklıklar ve VKET Men. Değ. Değer Düşüş Giderleri	-
İştirakler	-
Bağlı Ortaklıklar	-
Birlikte Kontrol Edilen Ortaklıklar (İş Ortaklıkları)	-
Vadeye Kadar Elde Tutulacak Yatırımlar	-
Diğer	137.256
Toplam	**2.441.912**

g. Diğer faaliyet giderlerine ilişkin bilgiler:

	Cari Dönem 31 Aralık 2018
Personel Giderleri (*)	2.261.321
Kıdem Tazminatı Karşılığı	12.224
Banka Sosyal Yardım Sandığı Varlık Açıkları Karşılığı	-
Maddi Duran Varlık Değer Düşüş Giderleri	-
Maddi Duran Varlık Amortisman Giderleri	184.147
Maddi Olmayan Duran Varlık Değer Düşüş Giderleri	-
Şerefiye Değer Düşüş Gideri	-
Maddi Olmayan Duran Varlık Amortisman Giderleri	173.867
Özkaynak Yöntemi Uygulanan Ortaklık Payları Değer Düşüş Gideri	-
Elden Çıkarılacak Kıymetler Değer Düşüş Giderleri	82
Elden Çıkarılacak Kıymetler Amortisman Giderleri	-
Satış Amaçlı Elde Tutulan ve Durdurulan Faaliyetlere İlişkin Duran Varlıklar Değer Düşüş Giderleri	-
Diğer İşletme Giderleri	2.501.208
Faaliyet Kiralama Giderleri	240.461
Bakım ve Onarım Giderleri	60.861
Reklam ve İlan Giderleri	125.642
Diğer Giderler	2.074.244
Aktiflerin Satışından Doğan Zararlar	413
Diğer	669.085
Toplam	**5.802.347**

(*) Gelir tablosunda "Diğer Faaliyet Giderleri" içinde olmayan, ayrı bir kalem olarak yer alan "Personel Giderleri" de bu tabloda yer almaktadır.

	Önceki Dönem 31 Aralık 2017
Personel Giderleri	1.968.533
Kıdem Tazminatı Karşılığı	10.956
Banka Sosyal Yardım Sandığı Varlık Açıkları Karşılığı	-
Maddi Duran Varlık Değer Düşüş Giderleri	1.473
Maddi Duran Varlık Amortisman Giderleri	153.953
Maddi Olmayan Duran Varlık Değer Düşüş Giderleri	-
Şerefiye Değer Düşüş Gideri	-
Maddi Olmayan Duran Varlık Amortisman Giderleri	121.826
Özkaynak Yöntemi Uygulanan Ortaklık Payları Değer Düşüş Gideri	-
Elden Çıkarılacak Kıymetler Değer Düşüş Giderleri	160
Elden Çıkarılacak Kıymetler Amortisman Giderleri	-
Satış Amaçlı Elde Tutulan ve Durdurulan Faaliyetlere İlişkin Duran Varlıklar Değer Düşüş Giderleri	-
Diğer İşletme Giderleri	2.014.098
Faaliyet Kiralama Giderleri	205.539
Bakım ve Onarım Giderleri	31.173
Reklam ve İlan Giderleri	139.861
Diğer Giderler	1.637.525
Aktiflerin Satışından Doğan Zararlar	731
Diğer	607.563
Toplam	**4.879.293**

AKBANK T.A.Ş.
31 ARALIK 2018 TARİHİ İTİBARIYLA KONSOLİDE FİNANSAL TABLOLARA İLİŞKİN AÇIKLAMA VE DİPNOTLAR
(Tutarlar aksi belirtilmedikçe bin Türk Lirası ("TL") olarak ifade edilmiştir.)

h. Azınlık paylarına ait kâr/zarar:

	Cari Dönem 31 Aralık 2018
Azınlık Paylarına Ait Kâr/(Zarar)	(13)

	Önceki Dönem 31 Aralık 2017
Azınlık Paylarına Ait Kâr/(Zarar)	9

i. Sürdürülen faaliyetler ile durdurulan faaliyetler vergi öncesi kâr/zararına ilişkin açıklamalar:

Grubun vergi öncesi kârının 15.595.870TL tutarındaki kısmı net faiz gelirinden, 3.718.214 TL tutarındaki kısmı net ücret ve komisyon gelirlerinden oluşmakta olup, diğer faaliyet giderlerinin toplamı 5.802.347 TL tutarındadır.

Grubun durdurulan faaliyetleri bulunmamaktadır.

j. Sürdürülen faaliyetler ile durdurulan faaliyetler vergi karşılığına ilişkin açıklamalar:

31 Aralık 2018 tarihi itibarıyla Banka'nın 1.123.468TL cari vergi gideri, 845.137 TL tutarında ertelenmiş vergi gideri ve 541.324 TL tutarında ertelenmiş vergi geliri bulunmaktadır.

Grubun durdurulan faaliyetleri bulunmamaktadır.

k. Sürdürülen faaliyetler ile durdurulan faaliyetler dönem net kâr/zararına ilişkin açıklamalar:

Grubun net kârı 5.709.166 TL'dir (31 Aralık 2017: 6.020.273).

Grubun durdurulan faaliyetleri bulunmamaktadır.

l. Net dönem kar ve zararına ilişkin açıklamalar:

1. Olağan bankacılık işlemlerinden kaynaklanan gelir ve gider kalemlerinin niteliği, boyutu ve tekrarlanma oranının açıklanması bankanın dönem içindeki performansının anlaşılması için gerekli ise, bu kalemlerin niteliği ve tutarı: Bulunmamaktadır.

2. Finansal tablo kalemlerine ilişkin olarak yapılan bir tahmindeki değişikliğin kâr/zarara etkisi, daha sonraki dönemleri de etkilemesi olasılığı varsa, o dönemleri de kapsayacak şekilde açıklama: Bulunmamaktadır.

m. Gelir tablosunda yer alan diğer kalemler:

Gelir tablosundaki "Diğer alınan ücret ve komisyonlar" kalemi esas olarak kredi kartı işlemleri, para transferleri ve sigorta işlemlerine ilişkin alınan komisyonlardan oluşmaktadır.

V. KONSOLİDE ÖZKAYNAK DEĞİŞİM TABLOSUNA İLİŞKİN AÇIKLAMA VE DİPNOTLAR

a. Kâr dağıtımına ilişkin açıklamalar:

Ana Ortaklık Banka'nın Olağan Genel Kurul Toplantısı 26 Mart 2018 tarihinde yapılmıştır. Genel Kurul Toplantısı'nda 2017 yılı faaliyetlerinden sağlanan 6.039.069 TL tutarındaki konsolide olmayan net kârın 1.600.000 TL'sinin Banka Ortaklarına nakit brüt temettü olarak ödenmesine, 7.123 TL'sinin diğer kâr yedeklerinde yer alan özel fon hesabına aktarılmasına, 140.000 TL'sinin yasal yedekler ve 4.291.946 TL'sinin olağanüstü yedekler olarak ayrılmasına karar verilmiştir.

Cari döneme ait kârın dağıtımı hakkında Banka'nın yetkili organı Genel Kurul'dur. Bu finansal tabloların düzenlendiği tarih itibarıyla Banka'nın yıllık Olağan Genel Kurul toplantısı henüz yapılmamıştır.

b. Riskten korunma fonlarına ilişkin açıklamalar:

1. Nakit akış riskinden korunma kalemlerine ilişkin bilgiler:

Grubun Dördüncü Bölüm XV. Riskten Korunma İşlemlerine İlişkin Açıklamalar kısmında belirtilen durumlardan ötürü riskten korunma muhasebesi devam etmeyen işlemleri bulunmaktadır. 31 Aralık 2018 itibarıyla bu işlemlere konu riskten korunma araçlarının, riskten korunma muhasebesinin başlangıcından sonraki gerçeğe uygun değer değişimlerinden kâr / zarar hesaplarına yansıtılan itfalar sonrası kalan ve özkaynaklar altındaki "Riskten korunma fonları" hesabında gösterilen tutar (4.891) TL'dir (31 Aralık 2017: (16.073) TL).

2. Yurtdışındaki net yatırım riskinden korunma kalemlerine ilişkin bilgiler:

Grup, yabancı para finansal borçları ile döviz kurlarındaki değişimden kaynaklanan yurtdışındaki net yatırım riskinden korunmaktadır. Bu kapsamdaki yabancı para finansal borçların döviz kurundan kaynaklanan değer değişiminin etkin kısmı, özkaynaklar altındaki "Riskten korunma fonları" hesabında muhasebeleştirilmiştir. 31 Aralık 2018 itibarıyla söz konusu tutar (944.399) TL'dir (31 Aralık 2017: (559.791) TL).

c. Kur farkına ilişkin açıklamalar:

Grubun yurtdışında kurulu bağlı ortaklıklarının finansal tablolarının bilanço kalemleri dönem sonu bilanço değerleme kurları ile, gelir tablosu kalemleri ise ortalama döviz kurları ile Türk parasına çevrilerek konsolide finansal tablolara yansıtılmaktadır. Bunlara ilişkin çevrim kur farkları özkaynaklar altında "Diğer kâr yedekleri" hesabında muhasebeleştirilmektedir.

d. Gerçeğe uygun değer farkı diğer kapsamlı gelire yansıtılan finansal varlıklara ilişkin açıklamalar:

Gerçeğe uygun değer farkı diğer kapsamlı gelire yansıtılan finansal varlıkların gerçeğe uygun değerlerindeki değişikliklerden kaynaklanan "Gerçekleşmemiş kâr/zararlar" ilgili finansal varlığa karşılık gelen değerin tahsili, varlığın satılması, elden çıkarılması veya zafiyete uğraması durumlarından birinin gerçekleşmesine kadar dönemin gelir tablosuna yansıtılmamakta, özkaynaklar altında "Menkul değerler değerleme farkları" hesabında muhasebeleştirilmektedir.

AKBANK T.A.Ş.
31 ARALIK 2018 TARİHİ İTİBARIYLA KONSOLİDE FİNANSAL TABLOLARA İLİŞKİN AÇIKLAMA VE DİPNOTLAR
(Tutarlar aksi belirtilmedikçe bin Türk Lirası ("TL") olarak ifade edilmiştir.)

VI. KONSOLİDE NAKİT AKIŞ TABLOSUNA İLİŞKİN AÇIKLAMA VE DİPNOTLAR

a. Nakit ve nakde eşdeğer varlıklara ilişkin bilgiler:

Nakit ve nakde eşdeğer varlıkları oluşturan unsurlar, bu unsurların belirlenmesinde kullanılan muhasebe politikası:

Kasa, efektif deposu, yoldaki paralar ve satın alınan banka çekleri ile T.C. Merkez Bankası dahil bankalardaki vadesiz mevduat "Nakit" olarak; orijinal vadesi üç aydan kısa olan bankalararası para piyasası plasmanları ve bankalardaki vadeli depolar ile hisse senetleri dışındaki menkul kıymetlere yapılan yatırımlar "Nakde eşdeğer varlık" olarak tanımlanmaktadır.

1. Cari Dönem – 31 Aralık 2018

1. (i) Dönem başındaki nakit ve nakde eşdeğer varlıklar:

	Cari Dönem 31 Aralık 2018
Nakit	**5.790.226**
Kasa, Efektif Deposu ve Diğer	2.205.232
Bankalardaki Vadesiz Mevduat (*)	3.584.994
Nakde Eşdeğer Varlıklar	**6.907.240**
Bankalararası Para Piyasası	1.544.455
Bankalardaki Vadeli Depo	5.356.284
Menkul Kıymetler	6.501
Toplam Nakit ve Nakde Eşdeğer Varlıklar	**12.697.466**

(*) Serbest olmayan vadesiz hesaplar dahil değildir.

1. (ii) Dönem sonundaki nakit ve nakde eşdeğer varlıklar:

	Cari Dönem 31 Aralık 2018
Nakit	**11.904.016**
Kasa, Efektif Deposu ve Diğer	3.622.557
Bankalardaki Vadesiz Mevduat (*)	8.281.459
Nakde Eşdeğer Varlıklar	**6.528.438**
Bankalararası Para Piyasası	543.010
Bankalardaki Vadeli Depo	5.977.566
Menkul Kıymetler	7.862
Toplam Nakit ve Nakde Eşdeğer Varlıklar	**18.432.454**

(*) Serbest olmayan vadesiz hesaplar dahil değildir.

2. Önceki Dönem – 31 Aralık 2017

2. (i) Dönem başındaki nakit ve nakde eşdeğer varlıklar:

	Önceki Dönem 31 Aralık 2017
Nakit	**3.750.722**
Kasa, Efektif Deposu ve Diğer	1.835.555
Bankalardaki Vadesiz Mevduat (*)	1.915.167
Nakde Eşdeğer Varlıklar	**9.076.729**
Bankalararası Para Piyasası	37
Bankalardaki Vadeli Depo	9.029.952
Menkul Kıymetler	46.740
Toplam Nakit ve Nakde Eşdeğer Varlıklar	**12.827.451**

(*) Serbest olmayan vadesiz hesaplar dahil değildir.

2. (ii) Dönem sonundaki nakit ve nakde eşdeğer varlıklar:

	Önceki Dönem 31 Aralık 2017
Nakit	**5.790.226**
Kasa, Efektif Deposu ve Diğer	2.205.232
Bankalardaki Vadesiz Mevduat (*)	3.584.994
Nakde Eşdeğer Varlıklar	**6.907.240**
Bankalararası Para Piyasası	1.544.455
Bankalardaki Vadeli Depo	5.356.284
Menkul Kıymetler	6.501
Toplam Nakit ve Nakde Eşdeğer Varlıklar	**12.697.466**

(*) Serbest olmayan vadesiz hesaplar dahil değildir.

b. Nakit Akış Tablosunda yer alan diğer kalemleri ve döviz kurundaki değişimin nakit ve nakde eşdeğer varlıklar üzerindeki etkisi kalemine ilişkin açıklamalar:

"Bankacılık faaliyet konusu aktif ve pasiflerdeki değişim öncesi faaliyet kârı" içinde yer alan (5.750.785) TL (31 Aralık 2017: (2.861.007) TL) tutarındaki "Diğer" kalemi, esas olarak verilen ücret ve komisyonlardan, donuk alacaklardan tahsilatlar hariç diğer faaliyet gelirlerinden ve personel giderleri hariç diğer faaliyet giderlerinden oluşmaktadır.

"Bankacılık faaliyetleri konusu aktif ve pasiflerdeki değişim" içinde yer alan (14.304.086) TL (31 Aralık 2017: 2.910.734 TL) tutarındaki "Diğer borçlardaki net artış/azalış" kalemi muhtelif borçlardaki ve diğer yabancı kaynaklardaki değişimlerden oluşmaktadır.

Döviz kurundaki değişimin nakit ve nakde eşdeğer varlıklar üzerindeki etkisi yabancı para cinsinden nakit ve nakde eşdeğer varlıkların üçer aylık dönemler itibarıyla dönem başı ve dönem sonu kurlarıyla TL'ye çevrilmeleri sonucunda oluşan kur farklarının toplamından oluşmakta olup, 31 Aralık 2018 tarihi itibarıyla 5.036.545 TL (31 Aralık 2017: 685.442 TL) olarak hesaplanmıştır.

AKBANK T.A.Ş.
31 ARALIK 2018 TARİHİ İTİBARIYLA KONSOLİDE FİNANSAL TABLOLARA İLİŞKİN AÇIKLAMA VE DİPNOTLAR
(Tutarlar aksi belirtilmedikçe bin Türk Lirası ("TL") olarak ifade edilmiştir.)

VII. GRUBUN DAHİL OLDUĞU RİSK GRUBU İLE İLGİLİ AÇIKLAMALAR

Grubun dahil olduğu risk grubuna ilişkin işlemlerin hacmi, dönem sonunda sonuçlanmamış kredi ve mevduat işlemleri ile döneme ilişkin gelir ve giderler:

1. Cari dönem – 31 Aralık 2018:

Grubun Dahil Olduğu Risk Grubu	İştirak, Bağlı Ortaklık ve Birlikte Kontrol Edilen Ortaklıklar (İş Ortaklıkları)		Grubun Doğrudan ve Dolaylı Ortakları		Risk Grubuna Dahil Olan Diğer Gerçek ve Tüzel Kişiler	
	Nakdi	G.Nakdi	Nakdi	G.Nakdi	Nakdi	G.Nakdi
Krediler	-	-	-	-	-	-
Dönem Başı Bakiyesi	-	-	5.605.978	923.699	-	-
Dönem Sonu Bakiyesi	-	-	5.476.437	1.074.561	10.973	7.684
Alınan Faiz ve Komisyon Gelirleri	-	-	538.870	7.893	651	42

2. Önceki Dönem - 31 Aralık 2017:

Grubun Dahil Olduğu Risk Grubu	İştirak, Bağlı Ortaklık ve Birlikte Kontrol Edilen Ortaklıklar (İş Ortaklıkları)		Grubun Doğrudan ve Dolaylı Ortakları		Risk Grubuna Dahil Olan Diğer Gerçek ve Tüzel Kişiler	
	Nakdi	G.Nakdi	Nakdi	G.Nakdi	Nakdi	G.Nakdi
Krediler						
Dönem Başı Bakiyesi	-	-	4.591.797	900.600	-	-
Dönem Sonu Bakiyesi	-	-	5.605.978	923.699	-	-
Alınan Faiz ve Komisyon Gelirleri	-	-	493.633	3.633	-	-

3. Grubun dahil olduğu risk grubuna ait mevduata ilişkin bilgiler:

Grubun Dahil Olduğu Risk Grubu	İştirak, Bağlı Ortaklık ve Birlikte Kontrol Edilen Ortaklıklar (İş Ortaklıkları)	Grubun Doğrudan ve Dolaylı Ortakları	Risk Grubuna Dahil Olan Diğer Gerçek ve Tüzel Kişiler
Mevduat	Cari Dönem 31.12.2018	Cari Dönem 31.12.2018	Cari Dönem 31.12.2018
Dönem Başı	-	3.074.721	2.311.399
Dönem Sonu	-	5.011.321	1.228.947
Mevduat Faiz Gideri	-	506.095	108.540

Grubun Dahil Olduğu Risk Grubu	İştirak, Bağlı Ortaklık ve Birlikte Kontrol Edilen Ortaklıklar (İş Ortaklıkları)	Grubun Doğrudan ve Dolaylı Ortakları	Risk Grubuna Dahil Olan Diğer Gerçek ve Tüzel Kişiler
Mevduat	Önceki Dönem 31.12.2017	Önceki Dönem 31.12.2017	Önceki Dönem 31.12.2017
Dönem Başı	-	2.172.789	2.315.646
Dönem Sonu	-	3.074.721	2.311.399
Mevduat Faiz Gideri	-	216.544	188.295

4. Grubun, dahil olduğu risk grubu ile yaptığı vadeli işlemler ile opsiyon sözleşmeleri ile benzeri diğer sözleşmelere ilişkin bilgiler:

Banka'nın Dahil Olduğu Risk Grubu	İştirak, Bağlı Ortaklık ve Birlikte Kontrol Edilen Ortaklıklar (İş Ortaklıkları)	Banka'nın Doğrudan ve Dolaylı Ortakları	Risk Grubuna Dahil Olan Diğer Gerçek ve Tüzel Kişiler
	Cari Dönem 31.12.2018	Cari Dönem 31.12.2018	Cari Dönem 31.12.2018
Gerçeğe Uygun Değer Farkı Kâr veya Zarara Yansıtılan İşlemler			
Dönem Başı	-	13.638.708	-
Dönem Sonu	-	10.451.000	-
Toplam Kâr/Zarar	-	42.206	-
Riskten Korunma Amaçlı İşlemler			
Dönem Başı	-	-	-
Dönem Sonu	-	-	-
Toplam Kâr/Zarar	-	-	-

Yukarıdaki tabloda yer alan rakamlar söz konusu işlemlerin "alım" ve "satım" tutarlarının toplamını göstermektedir. Bu işlemlerin yapısı itibarıyla, Grubun net pozisyonunu etkileyen tutarlar esas olarak "alım" ile "satım" tutarları arasındaki farklardır. Bu net tutarlar, 31 Aralık 2018 itibarıyla Grubun doğrudan ve dolaylı ortakları için (303.581) TL'dir.

Banka'nın Dahil Olduğu Risk Grubu	İştirak, Bağlı Ortaklık ve Birlikte Kontrol Edilen Ortaklıklar (İş Ortaklıkları)	Banka'nın Doğrudan ve Dolaylı Ortakları	Risk Grubuna Dahil Olan Diğer Gerçek ve Tüzel Kişiler
	Önceki Dönem 31.12.2017	Önceki Dönem 31.12.2017	Önceki Dönem 31.12.2017
Gerçeğe Uygun Değer Farkı Kâr veya Zarara Yansıtılan İşlemler			
Dönem Başı	-	10.110.973	-
Dönem Sonu	-	13.638.708	-
Toplam Kâr/Zarar	-	(35.253)	-
Riskten Korunma Amaçlı İşlemler			
Dönem Başı	-	-	-
Dönem Sonu	-	-	-
Toplam Kâr/Zarar	-	-	-

Yukarıdaki tabloda yer alan rakamlar söz konusu işlemlerin "alım" ve "satım" tutarlarının toplamını göstermektedir. Bu işlemlerin yapısı itibarıyla, Grubun net pozisyonunu etkileyen tutarlar esas olarak "alım" ile "satım" tutarları arasındaki farklardır. Bu net tutarlar, 31 Aralık 2017 itibarıyla Grubun doğrudan ve dolaylı ortakları için (153.254) TL'dir.

5. Üst yönetime sağlanan faydalara ilişkin bilgiler:

Grubun üst yönetimine 2018 yılında 60.407 TL (31 Aralık 2017: 46.907 TL) tutarında ödeme yapılmıştır.

AKBANK T.A.Ş.
31 ARALIK 2018 TARİHİ İTİBARIYLA KONSOLİDE FİNANSAL TABLOLARA İLİŞKİN AÇIKLAMA VE DİPNOTLAR
(Tutarlar aksi belirtilmedikçe bin Türk Lirası ("TL") olarak ifade edilmiştir.)

VIII. BANKA'NIN YURTİÇİ, YURTDIŞI, KIYI BANKACILIĞI BÖLGELERİNDEKİ ŞUBE İLE YURTDIŞI TEMSİLCİLİKLERİNE İLİŞKİN BİLGİLER

1. Banka'nın yurt içi ve yurt dışı şube ve temsilciliklerine ilişkin bilgiler:

	Sayı	Çalışan Sayısı			
Yurtiçi şube	780	13.354			
			Bulunduğu Ülke		
Yurtdışı temsilcilikler	-	-	-		
				Aktif Toplamı	Yasal Sermaye
Yurtdışı şube	-	-	-	-	-
Kıyı Bankacılığı Bölgesindeki Şubeler	1	13	Malta	47.749.451	1

2. Banka'nın yurt içinde ve yurt dışında şube veya temsilcilik açması, kapatması, organizasyonunu önemli ölçüde değiştirmesine ilişkin açıklamalar: 2018 yılı içerisinde yurt içinde 2 adet şube açılışı, 22 adet şube kapanışı yapılmıştır.

IX. BİLANÇO SONRASI HUSUSLARA İLİŞKİN AÇIKLAMA VE DİPNOTLAR

Banka'nın çıkarılmış sermayesinin 1.200.000.000 TL (tam TL tutardır) artırılarak 4.000.000.000 TL'den (tam TL tutardır) 5.200.000.000 TL'ye (tam TL tutardır) yükseltilmesine ilişkin Sermaye Piyasası Kurulu ("Kurul") nezdinde yaptığı başvuru, Kurul'un 27.12.2018 tarih ve 65/1535 sayılı toplantısında uygun bulunmuş ve bu durum 2018/59 sayılı Kurul Haftalık Bülteni'nde kamuoyuna duyurulmuştur.

Bu kapsamda;

- 03.01.2019 - 17.01.2019 tarihleri arasında gerçekleştirilen yeni pay alma hakkı kullanım süresi içerisinde her 1 TL nominal değerli pay için 2,5 TL üzerinden pay alım hakkının kullandırılması sonucunda 2.996.306.795,62 TL (tam TL tutardır) ve yeni pay alma haklarının kullanımından sonra kalan payların 22 Ocak 2019 tarihinde Borsa İstanbul A.Ş. Birincil Piyasa'da satışı neticesinde 9.434.815,60 TL (tam TL tutardır) olmak üzere toplam 3.005.741.611,22 TL (tam TL tutardır) tutarında fon girişi sağlanmıştır.

- Bedelli sermaye artışının tamamlanabilmesi için, Sermaye Piyasası Kurulu ve Bankacılık Düzenleme ve Denetleme Kurumu'na onay için gerekli başvurularda bulunulmuştur.

- Söz konusu onayların alınmasını müteakiben, tescil ve ilan işlemleri yapılmak suretiyle sermaye artırımı süreci tamamlanacaktır.

ALTINCI BÖLÜM
DİĞER AÇIKLAMALAR

I. GRUBUN FAALİYETİNE İLİŞKİN DİĞER AÇIKLAMALAR

Bulunmamaktadır.

YEDİNCİ BÖLÜM
BAĞIMSIZ DENETÇİ RAPORUNA İLİŞKİN AÇIKLAMALAR

I. BAĞIMSIZ DENETİM RAPORUNA İLİŞKİN AÇIKLANMASI GEREKEN HUSUSLAR

31 Aralık 2018 tarihi itibarıyla ve aynı tarihte sona eren döneme ait düzenlenen konsolide finansal tablolar, PwC Bağımsız Denetim ve Serbest Muhasebeci Mali Müşavirlik A.Ş. tarafından bağımsız denetime tabi tutulmuş olup, 31 Ocak 2019 tarihli bağımsız denetim raporu, konsolide finansal tabloların önünde sunulmuştur.

II. BAĞIMSIZ DENETÇİ TARAFINDAN HAZIRLANAN AÇIKLAMA VE DİPNOTLAR

Bulunmamaktadır.

KÂRIN TEVZİİ

Bankamızın kâr payı politikası, ulusal ve/veya global ekonomik şartlarda herhangi bir olumsuzluk olmaması ve Banka'nın özsermaye yeterlilik oranının hedeflenen seviyede olması koşuluyla, dağıtılabilir kârının %40'ına kadar olan bir tutarın, nakit ve/veya pay olarak ortaklara dağıtılmasıdır.

Bununla birlikte; hissedarlarımızın, bankamızın ve çalışanlarımızın uzun vadeli menfaatleri gözetilmek ve Bankacılık Düzenleme ve Denetleme Kurumu'nun sektörümüzün özkaynaklarının güçlendirilmesine yönelik yönlendirmeleri dikkate alınmak suretiyle, 2018 yılı faaliyetlerinden sağlanan 5.689.643.567,48 TL.'lik net kârdan ortaklara kâr payı ödemesi yapılmamasına, net kârın tamamının "Olağanüstü Yedekler"e aktarılması hususlarının, Yönetim Kurulu tarafından Olağan Genel Kurul'a teklif edilmesine karar verilmiştir.

25 MART 2019 TARİHLİ ORTAKLAR OLAĞAN GENEL KURUL KARARLARI

25 Mart 2019 tarihinde yapılan Bankamız Ortaklar Olağan Genel Kurul Toplantısı'nda alınan kararlar aşağıda belirtilmiştir.

1 2018 yılı Yönetim Kurulu Faaliyet Raporu'nun müzakere edilmesine,

2 2018 yılı Denetçi Raporları'nın okunmasına,

3 2018 yılı Finansal Tabloları'nın müzakere edilmesine ve tasdikine,

4 Yönetim Kurulu Üyeleri'nin ibra edilmesine,

5 2018 yılı kârının Yönetim Kurulu'nun teklifine uygun olarak aşağıdaki şekilde dağıtılmasına;

Banka'nın kâr payı politikası, ulusal ve/veya global ekonomik şartlarda herhangi bir olumsuzluk olmaması ve Banka'nın özsermaye yeterlilik oranının hedeflenen seviyede olması koşuluyla, dağıtılabilir kârının %40'ına kadar olan bir tutarın, nakit ve/veya pay olarak ortaklara dağıtılmasıdır.

Bununla birlikte; hissedarların, Banka'nın ve çalışanların uzun vadeli menfaatleri gözetilmek ve Bankacılık Düzenleme ve Denetleme Kurumu'nun sektörün özkaynaklarının güçlendirilmesine yönelik yönlendirmeleri dikkate alınmak suretiyle, 2018 yılı faaliyetlerinden sağlanan 5.689.643.567,48 TL.'lik net kârdan ortaklara kâr payı ödemesi yapılmamasına, net kârın tamamının "Olağanüstü Yedekler"e aktarılmasına,

6 Görev süreleri dolan Yönetim Kurulu Üyeleri için, Suzan SABANCI DİNÇER, Hayri ÇULHACI, Ahmet Fuat AYLA, Şakir Yaman TÖRÜNER, Nafiz Can PAKER, Emre DERMAN, Kemal Özgür DEMİRTAŞ ve Eyüp ENGİN'in Yönetim Kurulu Üyesi olarak, İsmail Aydın GÜNTER'in de Bağımsız Yönetim Kurulu Üyesi olarak 2020 yılında yapılacak Ortaklar Olağan Genel Kurul Toplantısı'na kadar görev yapmak üzere seçilmelerine,

7 Yönetim Kurulu Üyeleri'ne aylık brüt 12.000.- TL. ücret ödenmesine; ayrıca Yönetim Kurulu Üyeleri'nin Banka'da belirli başka bir görev üstlenmeleri halinde, görev üstlenen üyelere bu görevleri sebebiyle yapılacak ödemelerin Yönetim Kurulu'nca yetkilendirilecek Ücretlendirme Komitesi tarafından tespit edilmesine ve görev üstlenen üyelere 2020 yılında toplanacak Ortaklar Olağan Genel Kurul Toplantısı'na kadar yapılacak olan ödemeler için toplam brüt 20.000.000.- TL. üst sınır belirlenmesine,

8 Banka'nın 2019 yılına ilişkin denetimi için PwC Bağımsız Denetim ve Serbest Muhasebeci Mali Müşavirlik A.Ş. firmasının seçiminin onaylanmasına,

9 Sermaye Piyasası Kurulu'nun 01.03.2019 tarih ve 3273 sayılı, Bankacılık Düzenleme ve Denetleme Kurumu'nun 05.03.2019 tarih ve 3168 sayılı T.C. Ticaret Bakanlığı İç Ticaret Genel Müdürlüğü'nün 12.03.2019 tarih ve 42440316 sayılı yazıları ile değiştirilmesi izni alınan Banka Ana Sözleşmesi'nin 9 ve 27'nci maddesinin aşağıdaki şekilde değiştirilmesine,

YENİ ŞEKİL

Sermaye ve Sermayenin ödeme şekil ve şartları: Madde : 9-

A- Banka, Sermaye Piyasası Kanunu hükümlerine göre kayıtlı sermaye sistemini kabul etmiş ve Sermaye Piyasası Kurulu'nun 2/12/1999 tarih ve 116/1376 sayılı izni ile kayıtlı sermaye sistemine geçmiştir. Bankanın kayıtlı sermaye tavanı 10.000.000.000.-(Onmilyar) TL. olup, her biri 1 Kuruş itibari değerde nama yazılı 1.000.000.000.000 (Birtrilyon) paya bölünmüştür.

Sermaye Piyasası Kurulu'nca verilen kayıtlı sermaye tavanı izni, 2017-2021 yılları (5 yıl) için geçerlidir. 2021 yılı sonunda izin verilen kayıtlı sermaye tavanına ulaşılamamış olsa dahi, 2021 yılından sonra yönetim kurulunun sermaye artırım kararı alabilmesi için; daha önce izin verilen tavan ya da yeni bir tavan tutarı için Sermaye Piyasası Kurulu'ndan izin almak suretiyle genel kuruldan 5 yılı geçmemek üzere yeni bir süre için yetki alması zorunludur. Söz konusu yetkinin alınmaması durumunda Yönetim Kurulu kararıyla sermaye artırımı yapılamaz. Yönetim Kurulu, Sermaye Piyasası Kanunu hükümlerine uygun olarak gerekli gördüğü zamanlarda, kayıtlı sermaye tavanına kadar yeni pay ihraç ederek çıkarılmış sermayeyi arttırmaya yetkilidir.

B- Bankanın çıkarılmış sermayesi her biri 1 Kuruş itibari değerde 520.000.000.000 (Beşyüzyirmimilyar) nama yazılı paya bölünmüş 5.200.000.000.-(Beşmilyarikiyüzmilyon) TL.'dan ibarettir.

C- 5.200.000.000.-(Beşmilyarikiyüzmilyon) TL.'lık çıkarılmış sermaye muvazaadan ari şekilde tamamen ve nakden ödenmiştir.

Sermayeyi temsil eden paylar kaydileştirme esasları çerçevesinde kayden izlenir.

Banka'nın sermayesi, gerektiğinde Türk Ticaret Kanunu ve Sermaye Piyasası Mevzuatı hükümleri çerçevesinde artırılabilir veya azaltılabilir

D- Bankanın mevcut ortakları -aksine Genel Kurul kararı olmadıkça- nakdi sermaye karşılığı yeniden ihraç olunacak paylardan sahip oldukları paylar nispetinde pay almak hakkını haizdirler. Bu paylar için, Sermaye Piyasası Kurulu'nun ilgili tebliğleriyle Türk Ticaret Kanunu'nun ilgili hükümleri mucibince ve mezkur mevzuatlarda öngörülen olgudan itibaren başlamak üzere 15 günden az 60 günden fazla olmamak üzere Yönetim Kurulunca tespit edilecek müddet içinde rüçhan haklarını kullanmayan pay sahiplerinin söz konusu hakları zail olur. Hakların kullanılmamasından dolayı serbest kalan kısma mevzuat hükümleri uygulanır.

E- Bütün payların nama yazılı olmaları ve Menkul Kıymetler Borsasında kote edilmiş bulunmaları mecburidir.

F- Yönetim kurulu, Sermaye Piyasası Kanunu hükümlerine uygun olarak gerekli gördüğü zamanlarda primli veya nominal değerinin altında pay ihracı konularında karar almaya yetkilidir.

İdare Meclisi içtimaları: Madde : 27-

İdare Meclisi, Banka umur ve muamelatı lüzum gösterdikçe içtima eder. Şu kadar ki ayda en az bir defa içtima mecburidir. Her üye İdare Meclisinin toplantıya davet edilmesini, Reis'den yazılı olarak isteyebilir. İdare Meclisi içtimaları bankanın idare merkezinde aktolunur. Üyelerin yarısından fazlasının muvafakatı ve istinai sebeplerle münasip görülecek diğer bir mahalde içtimada caizdir.

Bankanın yönetim kurulu toplantısına katılma hakkına sahip olanlar bu toplantılara, Türk Ticaret Kanunu'nun 1527'nci maddesi uyarınca elektronik ortamda da katılabilir. Banka, Ticaret Şirketlerinde Anonim Şirket Genel Kurulları Dışında Elektronik Ortamda Yapılacak Kurullar Hakkında Tebliğ hükümleri uyarınca hak sahiplerinin bu toplantılara elektronik ortamda katılmalarına ve oy vermelerine imkan tanıyacak Elektronik Toplantı Sistemini kurabileceği gibi bu amaç için oluşturulmuş sistemlerden de hizmet satın alabilir. Yapılacak toplantılarda banka ana sözleşmesinin bu hükmü uyarınca kurulmuş olan sistem üzerinden veya destek hizmeti alınacak sistem üzerinden hak sahiplerinin ilgili mevzuatta belirtilen haklarını Tebliğ hükümlerinde belirtilen çerçevede kullanabilmesi sağlanır.

10 Yönetim Kurulu Üyeleri'nin Türk Ticaret Kanunu'nun 395 ve 396'ncı maddeleri kapsamına giren hususlarda mezun kılınmaları hakkında Yönetim Kurulu'na yetki verilmesine,

11 Banka'nın Bankacılık Kanunu'nun 59'uncu maddesi gereğince özkaynaklarının binde dördüne kadar bağış yapabilmesine

karar verilmiştir.

Ayrıca, gündemin 13'üncü maddesi gereğince;

- Banka tarafından 2018 yılı içerisinde dernek, vakıf ve benzeri kurumlara 44.165.- TL. bağışta bulunulduğu,
- Sermaye Piyasası Kurulu Kurumsal Yönetim İlkeleri'nin 4.6.2. numaralı ilkesi uyarınca Yönetim Kurulu üyelerinin ve idari sorumluluğu bulunan yöneticilerin ücretlendirme esaslarını da içeren "Akbank T.A.Ş. Ücretlendirme Politikası"nın güncellenmiş olduğu, söz konusu politikanın Merkezi Kayıt Kuruluşu'nun internet sitesinde Elektronik Genel Kurul sayfasında ve Banka'nın internet sitesinde ortakların incelemesine sunulduğu,

hakkında pay sahiplerine bilgi verilmiştir.

FİNAR tarafından özenle üretilmiştir.
www.finarkurumsal.com

AKBANK FAALİYET RAPORU 2018

GENEL MÜDÜRLÜK
Sabancı Center, 4. Levent 34330 İstanbul
Telefon: (0212) 385 55 55
Faks 1: (0212) 319 52 52
Faks 2: (0212) 269 77 87
http://www.akbank.com/tr-tr/genel/Sayfa/Iletisim-Formu.aspx